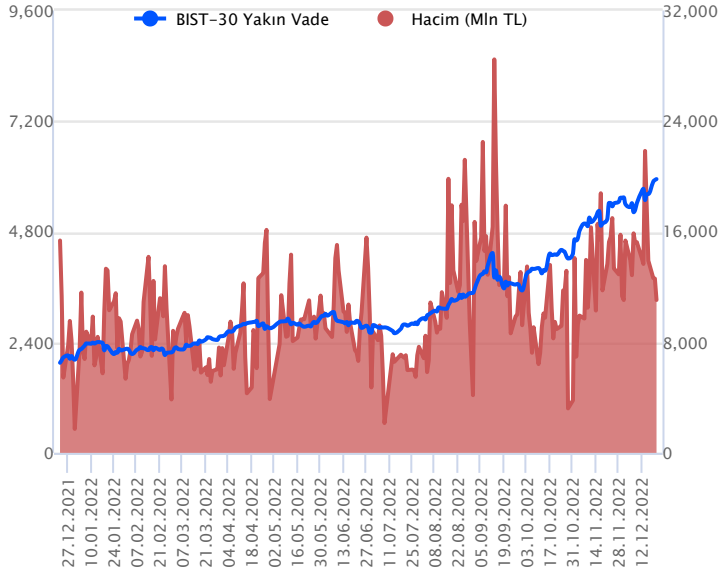


Sözleşme Kodu	Vade Ayı	Uzlaşma Fiyatı	Önceki Uzlaşma Fiyatı	Değişim	Değişim Puan	Gün İçi Yüksek	Gün İçi Düşük	İşlem Miktarı	İşlem Hacim	Açık Pozisyon	Açık Pozisyon Değişimi	Vadeye Kalan Gün Sayısı	Takasbank Başlangıç Teminatları
ENDEKS KONTRATLARI													
F_XU0300223	28.02.2023	6,137.75	6,110.25	0.45 %	27.50	6,177.50	6,090.00	7,374.00	452,584,572.50	12,806.00	2,120.00	69	6,240
F_XU0301222	30.12.2022	5,925.00	5,911.75	0.22 %	13.25	5,980.25	5,875.00	186,565.00	11,058,247,052.50	302,318.00	-8,690.00	9	6,240

BIST 30 Yakın Vadeli Kontratı



Dün spot endekste hisse ve sektör bazında ayrışmalar yaşanırken, gün içi volatilitenin devam ettiği ve de günü hafif alıcılı seyirlerde kapattığı görüldü. Aralık vadeli endeks sözleşmesi ise dün 5.875,00 ile 5.980,25 seviyeleri arasında dalgalanarak günü %0,22'lik yükselişle 5.925,00 uzlaşma fiyatından tamamladı. Akşam seansı kapanışı uzlaşma fiyatının üzerinde 5.941,50 seviyesinden gerçekleşti. Dün ABD ve AB borsaları günü yükseliş eğiliminde kapatırken, bu sabah ABD vadeli hafif artıda seyrini sürdürüyor. Avrupa endeksleri hafif alıcılı açılışlara işaret ediyor. Asya piyasalarında ise pozitif seyirler hakim. Bu görünümle birlikte sözleşmede güne hafif alıcılı bir başlangıç yapabileceğini değerlendiriyoruz.

Sözleşmede eylül sonu itibariyle başlayan yükseliş kanalı içerisindeki fiyatlamaya devam ediyor. Kanalin üst bandı bugün 6.143 seviyesinden geçmekte olup, yükselişlerde 6.000 ve 6.143 seviyeleri direnç olarak takip edilebilir. Aşağıda ise 5.875 ara destek olmak üzere 5.790 seviyesini düzeltmelerde destek olarak izleyeceğiz. Düzeltmelerin 5.790 altında kalıcılık sağlanması durumunda 5.695 ve 5.608 seviyelerinin gündeme gelebileceğini değerlendiriyoruz. Yükseliş kanalının alt bandı ise bugün 5.406 seviyesinden geçiyor.

Endeks - 30 Yakın Vade Aracı Kurum Dağılımı Günlük Değişim

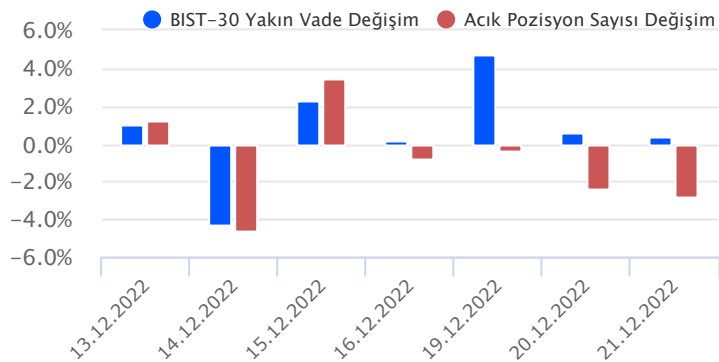
Long			Short		
Kurum	Net Lot	Pay (%)	Kurum	Net Lot	Pay (%)
İş Yatırım	5.596	37	Ak Yatırım	7.618	51
Tacirler Yatırım	3.361	22	İnfo Yatırım	1.171	8
Garanti BBVA	2.090	14	Vakıf Yatırım	1.162	8
Ziraat Yatırım	1.867	12	QNB Finans Yatırım	909	6
Bank of America	451	3	Ünlü Menkul	648	4
Diğer	1.689	11	Diğer	3.546	24

İlk 5 Kurum Alım Ağırlıklı

Endeks - 30 Yakın Vade Aracı Kurum Dağılımı Tüm Vade

Long			Short		
Kurum	Net Lot	Pay (%)	Kurum	Net Lot	Pay (%)
Teb Yatırım	128.431	80	Tacirler Yatırım	37.102	23
İş Yatırım	23.269	14	HSBC Yatırım	27.107	17
Garanti BBVA	5.161	3	Bank of America	23.018	14
Ünlü Menkul	2.622	2	Ziraat Yatırım	12.666	8
Ata Yatırım	788	1	Oyak Yatırım	12.459	8
Diğer	1.286	1	Diğer	49.205	31

İlk 5 Kurum Alım Ağırlıklı

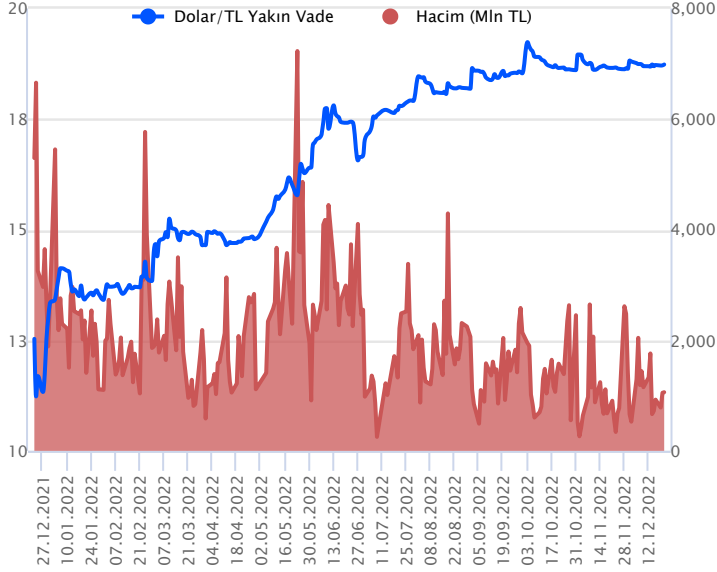


Fiyat (%) Açık Pozisyon (%) Yorum

Artış	Artış	Yükselişin devamlılığı için sinyal olarak kabul edilebilir.
Artış	Azalış	Yükselişin desteklenmediğini gösterir.
Azalış	Artış	Düşüşlerin devamlılığı için sinyal olarak kabul edilebilir.
Azalış	Azalış	Düşüşlerin desteklenmediğini gösterir.

Sözleşme Kodu	Vade Ayı	Uzlaşma Fiyatı	Önceki Uzlaşma Fiyatı	Değişim	Değişim Puan	Gün İçi Yüksek	Gün İçi Düşük	İşlem Miktarı	İşlem Hacim	Açık Pozisyon	Açık Pozisyon Değişimi	Vadeye Kalan Gün Sayısı	Takasbank Başlangıç Teminatları
DÖVİZ KONTRATLARI													
F_EURTRY0123	31.01.2023	20.2889	20.2541	0.17 %	0.03	20.4000	20.2701	56	1,137,875	184	49	41	2,635
F_EURTRY1222	30.12.2022	19.9016	19.8460	0.28 %	0.06	19.9500	19.8799	996	19,825,241	3,759	-759	9	2,635
F_EURUSD0123	31.01.2023	1.0641	1.0681	-0.37 %	0.00	1.0672	1.0630	1,188	23,573,752	4,931	-584	41	559
F_EURUSD1222	30.12.2022	1.0622	1.0664	-0.39 %	0.00	1.0654	1.0608	7,767	153,853,928	34,663	-1,286	9	559
F_USDTRY0123	31.01.2023	19.0537	19.0364	0.09 %	0.02	19.0600	19.0250	37,594	715,547,134	786,090	21,903	41	2,435
F_USDTRY1222	30.12.2022	18.7301	18.7148	0.08 %	0.02	18.7363	18.7002	56,651	1,060,383,773	916,389	-44,365	9	2,435

Dolar/TL Yakın Vadeli Kontratı



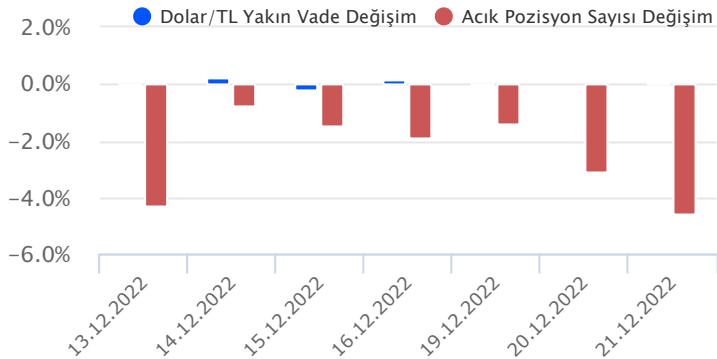
Aralık vadeli Dolar/TL sözleşmesi dün 18,7002 ile 18,7363 seviyeleri arasında dalgalanarak günü %0,08'lik yükselişle 18,7301 uzlaşma fiyatından tamamladı. ABD'de tüketici güven endeksi aralık ayında bir önceki aya göre 6,9 puan artış kaydederek 108,3 seviyesine yükseldi. Mevcut konut satışları ise mortgage faiz oranlarındaki artışın etkisiyle kasımda %7,7 ile beklentilerin üzerinde düşüş kaydetti. Yurt içerisinde tarımsal girdi fiyat endeksi ekim ayında aylık %2,68 artış kaydederken, yıllık artış ise %134,76 seviyesinde gerçekleşti. Açıklanan verilerin fiyatlamalara etkisinin çok sınırlı kaldığını söyleyebiliriz. Bugün yurt içerisinde TCMB faiz kararı izlenecek olup, piyasa beklentisi faiz oranlarının sabit tutulacağı yönünde. ABD'de ise üçüncü çeyrek büyüme ve haftalık işsizlik maaşı verileri ön planda olacak. Yataya yakın seyirlerin etkili olmaya devam ettiği Dolar/TL, bu sabah saat 08:30 itibarıyla 18,67'li seviyelerden işlem görüyor. Dolar endeksi ise 103,85 civarında hareket ediyor. Bu bağlamda sözleşmede bugün 18,76 - 18,81 ve 18,85 seviyeleri direnç olarak izlenebilir. Aşağıda ise 18,66 - 18,63 ve 18,60 seviyeleri destek olarak takip edilebilir.

Dolar/TL Yakın Vade Aracı Kurum Dağılımı Günlük Değişim

Long			Short		
Kurum	Net Lot	Pay (%)	Kurum	Net Lot	Pay (%)
Akbank	38.696	89	Teb Yatırım	13.355	31
Garanti BBVA	1.900	4	Ak Yatırım	12.387	29
Yapı Kredi Yatırım	1.291	3	Osmanlı Yatırım	3.446	8
Credit Suisse	484	1	Bank of America	3.402	8
HSBC Yatırım	415	1	İş Yatırım	2.278	5
Diğer	697	2	Diğer	8.615	20
İlk 5 Kurum Alım Ağırlıklı					

Dolar/TL Yakın Vade Aracı Kurum Dağılımı Tüm Vade

Long			Short		
Kurum	Net Lot	Pay (%)	Kurum	Net Lot	Pay (%)
Yapı Kredi Yatırım	210.942	31	T.C. Merkez Bankası	261.595	38
Deniz Yatırım	76.193	11	Akbank	228.522	33
Denizbank	73.182	11	Garanti BBVA	47.310	7
Ak Yatırım	70.682	10	Burgan Yatırım	44.938	7
Aktif Yat. Ban.	42.040	6	İş Yatırım	43.547	6
Diğer	212.736	31	Diğer	59.863	9
İlk 5 Kurum Satım Ağırlıklı					

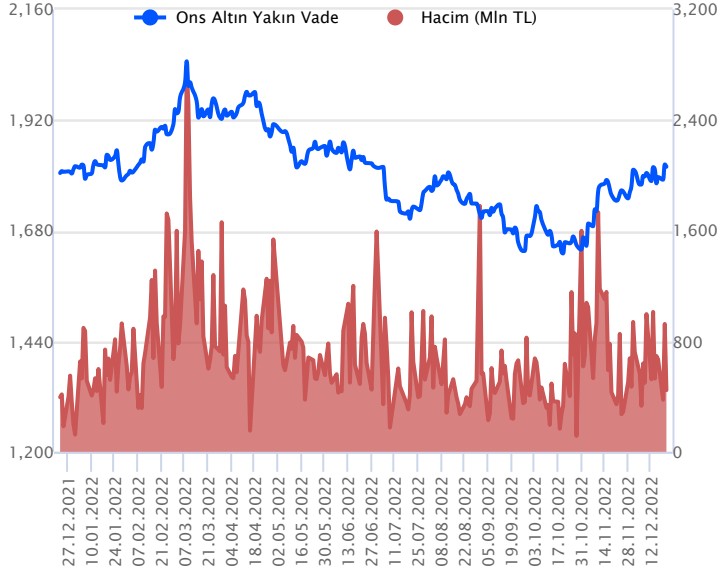


Fiyat (%) Açık Pozisyon (%) Yorum

Artış	Artış	Yükselişin devamlılığı için sinyal olarak kabul edilebilir.
Artış	Azalış	Yükselişin desteklenmediğini gösterir.
Azalış	Artış	Düşüşlerin devamlılığı için sinyal olarak kabul edilebilir.
Azalış	Azalış	Düşüşlerin desteklenmediğini gösterir.

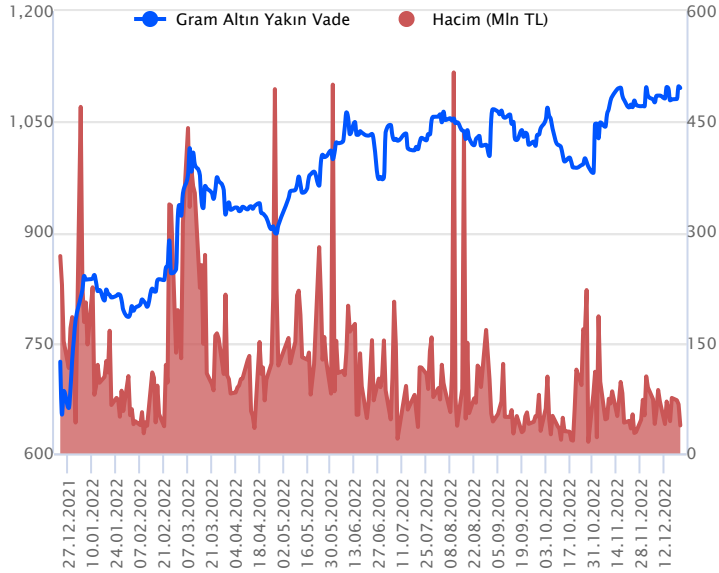
Sözleşme Kodu	Vade Ayı	Uzlaşma Fiyatı	Önceki Uzlaşma Fiyatı	Değişim	Değişim Puan	Gün İçi Yüksek	Gün İçi Düşük	İşlem Miktarı	İşlem Hacim	Açık Pozisyon	Açık Pozisyon Değişimi	Vadeye Kalan Gün Sayısı	Takasbank Başlangıç Teminatları
ALTIN KONTRATLARI													
F_XAUTRYM0223	28.02.2023	1,154.960	1,151.180	0.33 %	3.78	1,158.000	1,147.330	45,606	52,478,751	161,804	30,687	69	170
F_XAUTRYM1222	30.12.2022	1,097.990	1,096.150	0.17 %	1.84	1,098.810	1,092.670	34,535	37,835,389	532,756	-19,932	9	170
F_XAUUSD0223	28.02.2023	1,841.000	1,838.900	0.11 %	2.10	1,842.050	1,829.700	4,333	148,246,356	15,180	1,547	69	2,421
F_XAUUSD1222	30.12.2022	1,823.700	1,822.400	0.07 %	1.30	1,824.850	1,815.700	13,152	445,971,990	72,010	-555	9	2,421

ONS ALTIN Yakın Vadeli Kontratı



Aralık vadeli ons altın sözleşmesi dün 1815,70\$ ile 1824,85\$ arasında dalgalanarak, günü %0,07 yükselişle 1823,70\$ uzlaşma fiyatından kapattı. Spot piyasada saat 08:30 itibariyle ons altın 1820\$ seviyesinde bulunuyor. Sözleşmede dün yatay seyirler izlenirken, gün sonunda sınırlı bir yükseliş kaydedildiği görüldü. Bu nedenle dünkü stratejimizi korumaya devam edebiliriz. Sözleşme için 1794\$-1824\$ aralığını nötr olarak değerlendiriyoruz. Sözleşmede 1824\$ seviyesinin üzerinde kapanışların görülmesi halinde yukarı yönlü pozisyonların artması beklenebilir. Bu durumda 1805\$ stop seviyesi eklenerek 1860\$ kar alımı için düşünülebilir. Buna karşın, geri çekilmelerde 1794\$ destek noktası olarak görülüyor. Bu destek altı kapanışlarda aşağı yönlü pozisyonların artmasını bekleyebiliriz. Bu bağlamda, sözleşme için 1811\$ stop seviyesi belirlenerek 1758\$ seviyesi takip edilebilir. Bu sabah dolar endeksi 103,84 – 104,22 aralığında yatay seyrediyor. Bugün ABD'de veri takvimi yoğun. Her hafta açıklanan haftalık işsizlik maaşı başvuruları ve ABD GSYİH verisi takip edilecek. Sözleşmede olası oynaklığa karşı yatırımcıların aktif bir kar al/zarar durdur stratejisine bağlı kalarak hareket etmeleri daha sağlıklı olabilir.

GRAM ALTIN Yakın Vadeli Kontratı

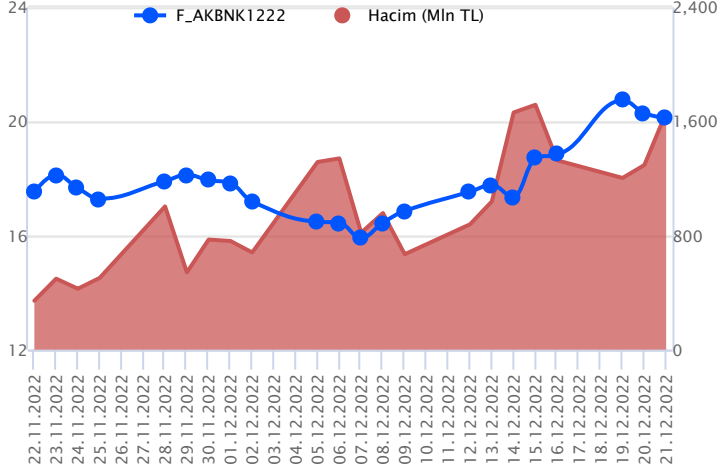


Aralık vadeli gram altın sözleşmesi dün 1092,67 TL ile 1098,81 TL arasında seyrederek, günü %0,17 yükselişle 1097,99 TL uzlaşma fiyatından tamamladı. Spot piyasada saat 08:30 itibariyle gram altın 1092,00 TL seviyesinde bulunuyor. Ons altın 1813-1820\$ arasında ve Dolar/TL kuru 18,65-18,69 TL aralığında izleniyor. Sözleşmede dün dar bir aralıkta seyirler izlendi ve gün sonunda sınırlı bir yükseliş kaydedildi. Sözleşme için dünkü stratejimizi bu nedenle koruyabiliriz. Sözleşmede 1090,00 TL ile 1100,00 TL arasında nötr olarak değerlendiriyoruz. Yukarıda 1100,00 TL seviyesinin üzerindeki kapanışlarda yukarı yönlü pozisyonların artması beklenebilir. Bu durumda 1089,00 TL stop seviyesi eklenerek 1122,00 TL kar alımı için hedeflenebilir. Geri çekilmelerde, 1090,00 TL destek noktası olurken, bu destek altı kapanışlarda aşağı yönlü pozisyonların artması görülebilir. Bu doğrultuda sözleşme için 1100,00 TL stop seviyesi olmak koşuluyla 1078,00 TL seviyesi değerlendirilebilir. Bugün TCMB'nin faiz kararı ve ABD'de GSYİH verileri takip edilecek. Sözleşmede olası oynaklığa karşı yatırımcıların aktif bir kar al/zarar durdur stratejisine bağlı kalarak hareket etmeleri daha sağlıklı olabilir.

Sözleşme	Vade Ayı	Son Uzlaşma	Önceki Uzlaşma	Değişim %	Günün Düşüğü	Günün Yükselişi	İşlem Adedi	İşlem Hacmi
PAY VADELİ SÖZLEŞMELERİNDE EN FAZLA İŞLEM GÖRENLER								
F_AKBNK1222	30.12.2022	20.120	20.230	-0.84 %	19.900	21.510	806,554	1,662,139,484
F_YKBNK1222	30.12.2022	12.100	12.410	-2.89 %	12.060	12.790	968,516	1,204,235,680
F_KRDMD1222	30.12.2022	19.130	18.460	3.19 %	18.350	19.410	630,955	1,195,061,563

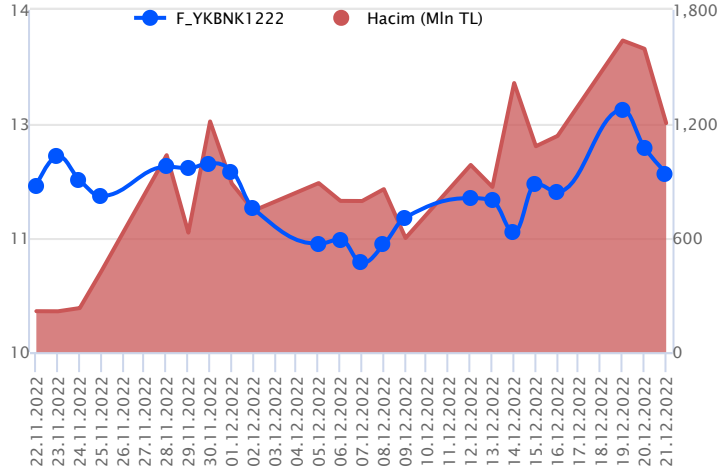
Pay vadeli sözleşmeleri, düşük teminatlarla yüksek tutarlı pozisyonlar almayı mümkün kılar. Pay vadeli sözleşmeleri ile ilgili daha detaylı bilgi almak için Gedik Yatırım VİOP Departmanı ile iletişime geçebilirsiniz.

F_AKBNK1222 Vadeli Kontratı



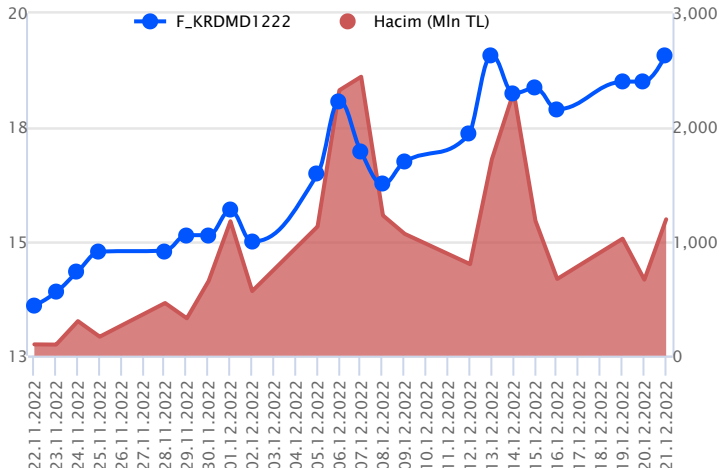
Bankacılık sektöründe son dönemde yaşanan sert fiyatlamalar ve yüksek seyreden volatilité dikkat çekiyor. Haftaya tavan fiyatlamalarla başlayan bankacılık sektörü önceki gün yaşanan sert satışların ardından dün dalgalı bir görünüm ortaya koydu. Gün içerisinde toparlanma çabası gözlenirse de günün ikinci yarısında bankacılık sektöründe yeniden satışlar etkili oldu. Aralık vadeli AKBNK pay sözleşmesi gün içerisinde 19,90 – 21,51 TL aralığında hareket ederek günü %0,84 oranında düşüyle 20,12 TL uzlaşma fiyatından tamamladı. Sözleşmede 19,90 TL kısa vadeli destek noktası olup, devamında 19,69 – 19,30 – 18,89 ve 18,45 TL seviyeleri destek olarak takip edilebilir. Toparlanma çabasının gözlenmesi halinde ise 20,39 ve 20,50 TL seviyeleri kısa vadeli ilk direnç noktalarıdır. Bu seviyeler üzerinde 20,74 – 20,95 – 21,31 ve zirve seviyesi olan 21,51 TL seviyeleri direnç olarak takip edilebilir. Sektör genelinde yaşanan sert fiyatlamalar ve yüksek seyreden volatilité nedeniyle pozisyon alımı konusunda ekstra dikkatli olunmalıdır.

F_YKBNK1222 Vadeli Kontratı



Bankacılık endeksinde son dönemde yaşanan yüksek volatilitenin ardından dün %1,39'luk kayıp söz konusuydu. Aralık vadeli YKBNK sözleşmesi 12,06 TL – 12,79 TL seviyeleri arasında dalgalanarak günü 12,10 TL uzlaşma fiyatından %2,42'lik kayıpla tamamladı. Son iki işlem gününde yaşanan satış baskısına rağmen ortalamaların bulunduğu bölgede tutunma çabasının öne çıktığı sözleşmede önümüzdeki süreçteki 12,00 TL üzeri saatlik kapanışlar önemli olacaktır. Bu bölgenin altında oluşacak fiyatlamalarda satış baskısının artış kaydedeceğini kayıpların derinleşeceğini değerlendiriyoruz. Bu durumda sırasıyla 11,84 TL kısa vadede izlenen ilk destek noktası olurken, devamında 11,70 TL ve 22 günlük üssel ortalamasının bulunduğu 11,58 TL seviyesine kadar geri çekilme söz konusu olabilir. Sözleşmede tepki alımlarının yaşanması ile yatay trendde öne çıkan 12,30 TL üzerinde oluşacak fiyatlamalarda 12,45 TL – 12,65 TL – 12,79 TL ve 13,00 TL seviyeleri takip edilecek direnç noktaları olacaktır. Sektör genelinde yaşanan yüksek volatilitéye karşı her iki yönde alınacak pozisyonlarda temkinli olunması aktif bir stop loss stratejisine bağlı kalınması faydalı olacaktır.

F_KRDMD1222 Vadeli Kontratı



Borsa İstanbul'da dün dalgalı bir görünüm öne çıkarken, KRDMMD cephesinde alımların etkili olduğu ve pozitif bir ayrışmanın yaşandığı takip edildi. Küresel çaptaki resesyon endişeleri ve sektöre ilişkin zayıflayan finansal sonuç beklentilerine karşın KRDMMD cephesinde son günlerdeki dalgalı seyrin ardından alıcılı bir fiyatlamaya öne çıktı. Aralık vadeli KRDMMD pay sözleşmesi gün içerisinde 18,35 – 19,41 TL aralığında hareket ederek günü %3,19 oranında değer kazanımıyla 19,13 TL uzlaşma fiyatından tamamladı. Sözleşmede yükselişlerin devamında 19,20 - 19,41 ve zirvenin bulunduğu 19,47 TL seviyeleri direnç olarak izlenebilir. 19,47 TL üzerinde alıcılı seyrin devam edebileceği sözleşmede 19,60 – 19,82 – 20,02 ve 20,60 TL pivot seviyeleri takip edilebilir. Düzeltmelerin etkili olması durumunda ise 18,90 – 18,83 aralığı, 18,65 ve son dönemde destek olarak çalışan 7 günlük üssel ortalama (18,33) destek olarak izlenebilir. Aralık ayı içerisinde güçlü bir destek olarak çalışan 7 günlük ortalama altında satışlar hız kazanabilir. Bu durumda 17,90 – 17,49 – 17,00 ve 16,63 TL seviyeleri gündeme gelebilir.

Dayanak Varlıkların Teknik Gösterge Görünümleri

20 Gün Ortalama/Fiyat Kesişmesi (YUKARI)

SASA

Güç Göstergeleri Olumlu

KOZAL

DOHOL

PGSUS

SOKM

RSI ve Momentum göstergelerine göre olumlu olanlar

50 Gün Ortalama/Fiyat Kesişmesi (YUKARI)

Bu şartları sağlayan dayanak varlık bulunmamaktadır.

MACD

AEFES	ZAYIF SAT
EKGYO	ZAYIF SAT
KOZAA	ZAYIF SAT
THYAO	ZAYIF SAT

20/50 Gün Ortalama Kesişmesi (YUKARI)

Bu şartları sağlayan dayanak varlık bulunmamaktadır.

Para Girişi Olan Dayanak Varlıklar

	Kapanış	İşlem Hacmi (Mln TL)
EREGL	42.12	5,863.55362
SAHOL	42.10	4,583.05045
BIMAS	138.80	2,136.69222
ENJSA	31.50	1,488.07473
TOASO	149.70	1,406.62638

Yüksek Hacimliler

	İşlem Hacmi (Mln TL)
XU030	87,851.97
X10XB	47,377.76
XLBNK	26,249.09
KRDMD	8,184.58
THYAO	7,320.23

20 Gün Ortalama/Fiyat Kesişmesi (AŞAĞI)

GBP/USD

Güç Göstergeleri Zayıf

XPD/USD

ISFIN

ALKIM

RSI ve Momentum göstergelerine göre zayıf olanlar

50 Gün Ortalama/Fiyat Kesişmesi (AŞAĞI)

Bu şartları sağlayan dayanak varlık bulunmamaktadır.

Göstergeleri Dipte Olanlar

RUB/TRY

ISFIN

XPD/USD

GBP/USD

ALKIM

CCI, RSI, Stochastics, Williams' %R , MFI ve DX göstergelerinin ortalaması en düşük olanlar

20/50 Gün Ortalama Kesişmesi (AŞAĞI)

Bu şartları sağlayan dayanak varlık bulunmamaktadır.

Para Çıkışı Olan Dayanak Varlıklar

	Kapanış	İşlem Hacmi (Mln TL)
DOHOL	9.98	2,049.31
AEFES	67.85	325.10

Dayanak Varlıkların Teknik Gösterge Konumları

Kod	5 Günlük H.O	10 Günlük H.O	20 Günlük H.O	50 Günlük H.O	RSI	StochS	MACD	CCI
AEFES	SATIM	ALIM	ALIM	ALIM	SATIM	ALIM	SATIM	SATIM
AKBNK	ALIM	ALIM	ALIM	ALIM	ALIM	ALIM	ALIM	SATIM
AKSEN	ALIM	ALIM	ALIM	ALIM	ALIM	SATIM	SATIM	ALIM
ALARK	SATIM	SATIM	ALIM	ALIM	SATIM	SATIM	SATIM	SATIM
ALKIM	SATIM	SATIM	SATIM	ALIM	ALIM	SATIM	SATIM	ALIM
ARCLK	ALIM	ALIM	ALIM	ALIM	ALIM	SATIM	ALIM	SATIM
ASELS	ALIM	ALIM	ALIM	ALIM	SATIM	SATIM	ALIM	SATIM
BIMAS	ALIM	ALIM	ALIM	ALIM	ALIM	SATIM	ALIM	ALIM
CCOLA	ALIM	ALIM	ALIM	ALIM	SATIM	ALIM	ALIM	SATIM
CNH/TRY	SATIM	ALIM	ALIM	ALIM	SATIM	SATIM	SATIM	SATIM
DOHOL	ALIM	ALIM	ALIM	ALIM	ALIM	SATIM	ALIM	SATIM
ECILC	SATIM	ALIM	ALIM	ALIM	SATIM	ALIM	ALIM	SATIM
EKGYO	SATIM	ALIM	ALIM	ALIM	SATIM	ALIM	SATIM	SATIM
ENJSA	ALIM	ALIM	ALIM	ALIM	ALIM	SATIM	SATIM	ALIM
EREGL	ALIM	ALIM	ALIM	ALIM	ALIM	SATIM	SATIM	ALIM
EUR/TRY	ALIM	ALIM	ALIM	ALIM	SATIM	ALIM	SATIM	SATIM
EUR/USD	ALIM	ALIM	ALIM	ALIM	SATIM	ALIM	SATIM	SATIM
FROTO	ALIM	ALIM	ALIM	ALIM	ALIM	SATIM	ALIM	ALIM
GARAN	ALIM	ALIM	ALIM	ALIM	SATIM	ALIM	ALIM	SATIM
GBP/USD	SATIM	SATIM	SATIM	ALIM	SATIM	SATIM	SATIM	SATIM
GUBRF	ALIM	ALIM	ALIM	ALIM	ALIM	SATIM	ALIM	ALIM
HALKB	ALIM	ALIM	ALIM	ALIM	SATIM	ALIM	ALIM	SATIM
HEKTS	ALIM	ALIM	ALIM	ALIM	ALIM	SATIM	ALIM	ALIM
ISCTR	ALIM	ALIM	ALIM	ALIM	SATIM	ALIM	ALIM	SATIM
ISFIN	SATIM	SATIM	SATIM	SATIM	SATIM	ALIM	SATIM	SATIM
ISGYO	ALIM	ALIM	ALIM	ALIM	ALIM	ALIM	ALIM	ALIM
KARSN	SATIM	ALIM	ALIM	ALIM	SATIM	SATIM	SATIM	SATIM
KCHOL	ALIM	ALIM	ALIM	ALIM	ALIM	SATIM	ALIM	ALIM
KOZAA	SATIM	ALIM	ALIM	ALIM	SATIM	SATIM	SATIM	SATIM
KOZAL	ALIM	ALIM	ALIM	ALIM	SATIM	ALIM	ALIM	SATIM
KRDMD	ALIM	ALIM	ALIM	ALIM	ALIM	SATIM	ALIM	ALIM
MGRS	ALIM	ALIM	ALIM	ALIM	ALIM	SATIM	ALIM	ALIM
ODAS	SATIM	SATIM	ALIM	ALIM	SATIM	SATIM	SATIM	SATIM
OYAKC	ALIM	ALIM	ALIM	ALIM	ALIM	ALIM	ALIM	ALIM
PETKM	ALIM	ALIM	ALIM	ALIM	SATIM	ALIM	ALIM	SATIM
PGSUS	ALIM	ALIM	ALIM	ALIM	ALIM	SATIM	ALIM	ALIM
RUB/TRY	SATIM	SATIM	SATIM	SATIM	SATIM	ALIM	SATIM	SATIM
SAHOL	ALIM	ALIM	ALIM	ALIM	ALIM	SATIM	SATIM	ALIM
SASA	ALIM	ALIM	ALIM	ALIM	ALIM	SATIM	SATIM	ALIM
SISE	ALIM	ALIM	ALIM	ALIM	SATIM	SATIM	SATIM	ALIM
SKBNK	ALIM	ALIM	ALIM	ALIM	SATIM	ALIM	ALIM	SATIM
SOKM	ALIM	ALIM	ALIM	ALIM	ALIM	ALIM	ALIM	ALIM
TAVHL	ALIM	ALIM	ALIM	ALIM	SATIM	SATIM	ALIM	SATIM
TCELL	SATIM	ALIM	ALIM	ALIM	SATIM	ALIM	SATIM	SATIM
THYAO	ALIM	ALIM	ALIM	ALIM	SATIM	SATIM	SATIM	SATIM
TKFEN	ALIM	ALIM	ALIM	ALIM	ALIM	SATIM	ALIM	ALIM
TOASO	ALIM	ALIM	ALIM	ALIM	ALIM	SATIM	SATIM	ALIM
TRGYO	ALIM	ALIM	ALIM	ALIM	ALIM	SATIM	SATIM	ALIM
TSKB	SATIM	ALIM	ALIM	ALIM	SATIM	ALIM	ALIM	SATIM
TTKOM	ALIM	ALIM	ALIM	ALIM	SATIM	ALIM	ALIM	SATIM
TUPRS	ALIM	ALIM	ALIM	ALIM	ALIM	SATIM	SATIM	ALIM
TURSG	SATIM	ALIM	ALIM	ALIM	SATIM	ALIM	SATIM	SATIM
ULKER	ALIM	ALIM	ALIM	ALIM	ALIM	ALIM	ALIM	SATIM
USD/TRY	ALIM	ALIM	ALIM	ALIM	ALIM	SATIM	SATIM	ALIM
VAKBN	SATIM	ALIM	ALIM	ALIM	SATIM	ALIM	ALIM	SATIM
VESTL	SATIM	ALIM	ALIM	ALIM	SATIM	ALIM	ALIM	SATIM
X10XB	ALIM	ALIM	ALIM	ALIM	ALIM	SATIM	SATIM	ALIM
XAU/TRY	ALIM	ALIM	ALIM	ALIM	ALIM	SATIM	SATIM	ALIM
XAU/USD	ALIM	ALIM	ALIM	ALIM	ALIM	SATIM	SATIM	ALIM
XLBNK	ALIM	ALIM	ALIM	ALIM	SATIM	ALIM	ALIM	SATIM
XU030	ALIM	ALIM	ALIM	ALIM	ALIM	SATIM	ALIM	SATIM
YKBNK	SATIM	ALIM	ALIM	ALIM	SATIM	ALIM	ALIM	SATIM

Kod	Destek 3	Destek 2	Destek 1	Kapanış	Pivot	Direnç 1	Direnç 2	Direnç 3
	DESTEKLER			DİRENÇLER				
F_AEFES0123	64.34	67.07	68.51	69.95	71.24	72.68	75.41	76.85
F_AEFES1222	63.29	65.69	66.99	68.30	69.39	70.69	73.09	74.39
F_AKBNK0123	18.38	19.37	19.99	20.62	20.98	21.60	22.59	23.21
F_AKBNK1222	17.90	18.90	19.51	20.12	20.51	21.12	22.12	22.73
F_AKSEN0123	47.68	49.38	50.43	51.49	52.13	53.18	54.88	55.93
F_AKSEN1222	46.45	48.18	49.24	50.30	50.97	52.03	53.76	54.82
F_ALARK0123	84.20	85.83	86.70	87.56	88.33	89.20	90.83	91.70
F_ALARK1222	81.95	83.62	84.57	85.51	86.24	87.19	88.86	89.81
F_ALKIM1222	39.05	39.68	40.19	40.70	40.82	41.33	41.96	42.47
F_ARCLK0123	104.47	106.49	108.32	110.14	110.34	112.17	114.19	116.02
F_ARCLK1222	102.11	104.21	106.01	107.82	108.11	109.91	112.01	113.81
F_ASELS0123	57.40	59.04	60.13	61.22	61.77	62.86	64.50	65.59
F_ASELS1222	55.95	57.61	58.71	59.80	60.37	61.47	63.13	64.23
F_BIMAS0123	134.65	136.50	140.00	143.50	141.85	145.35	147.20	150.70
F_BIMAS1222	131.26	133.26	136.93	140.59	138.93	142.60	144.60	148.27
F_CCOLA1222	196.65	201.88	205.43	208.98	210.66	214.21	219.44	222.99
F_CNHTRY1222	2.69	2.69	2.69	2.69	2.69	2.69	2.69	2.69
F_DOHOL0123	9.35	9.82	10.05	10.29	10.52	10.75	11.22	11.45
F_DOHOL1222	9.12	9.58	9.82	10.07	10.28	10.52	10.98	11.22
F_ECILC0123	33.02	33.64	34.09	34.55	34.71	35.16	35.78	36.23
F_ECILC1222	32.04	32.72	33.25	33.78	33.93	34.46	35.14	35.67
F_EKGYO0123	7.79	7.98	8.15	8.32	8.34	8.51	8.70	8.87
F_EKGYO1222	7.61	7.80	7.96	8.12	8.15	8.31	8.50	8.66
F_ENJSA0123	29.08	30.03	31.33	32.63	32.28	33.58	34.53	35.83
F_ENJSA1222	28.45	29.39	30.62	31.86	31.56	32.79	33.73	34.96
F_EREGL0123	42.37	42.72	43.15	43.59	43.50	43.93	44.28	44.71
F_EREGL1222	41.29	41.67	42.14	42.60	42.52	42.99	43.37	43.84
F_EURTRY0123	20.11	20.19	20.24	20.29	20.32	20.37	20.45	20.50
F_EURTRY1222	19.80	19.84	19.87	19.90	19.91	19.94	19.98	20.01
F_EURUSD0123	1.06	1.06	1.06	1.06	1.06	1.07	1.07	1.07
F_EURUSD1222	1.06	1.06	1.06	1.06	1.06	1.06	1.07	1.07
F_FROTO0123	483.07	489.16	494.83	500.51	500.92	506.59	512.68	518.35
F_FROTO1222	472.71	479.33	484.77	490.20	491.39	496.83	503.45	508.89
F_GARAN0123	27.87	29.18	30.00	30.81	31.31	32.13	33.44	34.26
F_GARAN1222	27.09	28.43	29.28	30.12	30.62	31.47	32.81	33.66
F_GBPUSD0123	1.20	1.20	1.21	1.21	1.21	1.22	1.22	1.23
F_GBPUSD1222	1.20	1.20	1.21	1.21	1.21	1.22	1.22	1.22
F_GUBRF0123	235.09	240.71	247.57	254.44	253.19	260.05	265.67	272.53
F_GUBRF1222	229.00	234.80	241.61	248.43	247.41	254.22	260.02	266.83
F_HALKB0123	12.44	13.37	13.96	14.55	14.89	15.48	16.41	17.00
F_HALKB1222	12.18	13.08	13.66	14.23	14.56	15.14	16.04	16.62
F_HEKTS0123	38.17	39.39	41.78	44.18	43.00	45.39	46.61	49.00
F_HEKTS1222N1	37.17	38.44	40.90	43.37	42.17	44.63	45.90	48.36
F_ISCTR0123	12.18	12.65	12.95	13.24	13.42	13.72	14.19	14.49
F_ISCTR1222	11.82	12.32	12.61	12.91	13.11	13.40	13.90	14.19
F_ISFIN1222	7.89	8.01	8.09	8.18	8.21	8.29	8.41	8.49
F_ISGYO0123	10.49	10.75	11.12	11.50	11.38	11.75	12.01	12.38
F_ISGYO1222	10.45	10.68	10.96	11.25	11.19	11.47	11.70	11.98
F_KARSN0123	13.27	13.60	13.82	14.03	14.15	14.37	14.70	14.92
F_KARSN1222	13.03	13.31	13.53	13.74	13.81	14.03	14.31	14.53
F_KCHOL0123	76.36	77.11	77.93	78.76	78.68	79.50	80.25	81.07
F_KCHOL1222	74.45	75.26	76.15	77.04	76.96	77.85	78.66	79.55
F_KOZAA0123	53.72	55.06	55.91	56.76	57.25	58.10	59.44	60.29
F_KOZAA1222	52.23	53.66	54.52	55.37	55.95	56.81	58.24	59.10
F_KOZAL0123	500.58	519.96	531.24	542.52	550.62	561.90	581.28	592.56
F_KOZAL1222	507.05	517.33	524.45	531.58	534.73	541.85	552.13	559.25
F_KRDMD0123	17.77	18.23	18.87	19.50	19.33	19.97	20.43	21.07
F_KRDMD1222	17.44	17.89	18.50	19.10	18.95	19.56	20.01	20.62
F_MGROS0123	136.37	141.16	146.31	151.45	151.10	156.25	161.04	166.19
F_MGROS1222	132.98	137.82	143.10	148.38	147.94	153.22	158.06	163.34
F_ODAS0123	11.07	11.45	11.67	11.88	12.05	12.27	12.65	12.87
F_ODAS1222	10.82	11.19	11.39	11.60	11.76	11.96	12.33	12.53
F_OYAKC0123	20.78	21.30	21.73	22.16	22.25	22.68	23.20	23.63
F_OYAKC1222	20.16	20.74	21.20	21.66	21.78	22.24	22.82	23.28
F_PETKM0123	18.80	19.29	19.64	20.00	20.13	20.48	20.97	21.32
F_PETKM1222	18.31	18.81	19.19	19.56	19.69	20.07	20.57	20.95

Kod	Destek 3	Destek 2	Destek 1	Kapanış	Pivot	Direnç 1	Direnç 2	Direnç 3
DESTEKLER				DİRENÇLER				
F_PGSUS0123	484.05	500.53	511.98	523.44	528.46	539.91	556.39	567.84
F_PGSUS1222	492.16	499.40	506.76	514.11	514.00	521.36	528.60	535.96
F_RUBTRY1222	0.25	0.27	0.28	0.29	0.30	0.31	0.33	0.34
F_SAHOL0123	41.08	41.94	42.75	43.56	43.61	44.42	45.28	46.09
F_SAHOL1222	40.06	40.95	41.76	42.58	42.65	43.46	44.35	45.16
F_SASA0123	111.39	115.20	121.18	127.16	124.99	130.97	134.78	140.76
F_SASA1222	108.56	112.82	118.57	124.31	122.83	128.58	132.84	138.59
F_SISE0123	41.05	41.69	42.05	42.42	42.69	43.05	43.69	44.05
F_SISE1222	40.04	40.72	41.12	41.52	41.80	42.20	42.88	43.28
F_SKBNK0123	2.97	3.10	3.19	3.28	3.32	3.41	3.54	3.63
F_SKBNK1222	2.87	3.01	3.10	3.19	3.24	3.33	3.47	3.56
F_SOKM0123	26.46	27.06	28.05	29.04	28.65	29.64	30.24	31.23
F_SOKM1222	25.81	26.42	27.43	28.45	28.04	29.05	29.66	30.67
F_TAVHL0123	92.76	94.93	96.22	97.52	98.39	99.68	101.85	103.14
F_TAVHL1222	90.86	92.82	94.14	95.45	96.10	97.42	99.38	100.70
F_TCELL0123	34.03	34.99	35.58	36.17	36.54	37.13	38.09	38.68
F_TCELL1222	33.07	34.08	34.70	35.32	35.71	36.33	37.34	37.96
F_THYAO0123	130.25	138.77	143.45	148.12	151.97	156.65	165.17	169.85
F_THYAO1222	139.19	141.55	143.15	144.76	145.51	147.11	149.47	151.07
F_TKFEN0123	45.90	46.59	47.33	48.06	48.02	48.76	49.45	50.19
F_TKFEN1222	44.75	45.49	46.26	47.02	47.00	47.77	48.51	49.28
F_TOASO0123	145.50	148.39	151.59	154.80	154.48	157.68	160.57	163.77
F_TOASO1222	142.15	144.93	148.34	151.75	151.12	154.53	157.31	160.72
F_TRGYO0123	18.36	18.64	19.12	19.60	19.40	19.88	20.16	20.64
F_TRGYO1222	17.78	18.11	18.65	19.20	18.98	19.52	19.85	20.39
F_TSKB0123	4.45	4.71	4.85	4.99	5.11	5.25	5.51	5.65
F_TSKB1222	4.32	4.58	4.73	4.87	4.99	5.14	5.40	5.55
F_TTKOM0123	19.99	20.60	21.04	21.49	21.65	22.09	22.70	23.14
F_TTKOM1222	19.40	20.06	20.49	20.93	21.15	21.58	22.24	22.67
F_TUPRS0123	478.18	484.09	488.43	492.77	494.34	498.68	504.59	508.93
F_TUPRS1222	459.15	468.79	475.72	482.65	485.36	492.29	501.93	508.86
F_TURSG1222	12.39	12.91	13.20	13.50	13.72	14.01	14.53	14.82
F_ULKER1222	41.47	42.29	42.87	43.46	43.69	44.27	45.09	45.67
F_USDTRY0123	18.99	19.01	19.02	19.04	19.04	19.06	19.08	19.09
F_USDTRY1222	18.67	18.69	18.71	18.73	18.72	18.75	18.76	18.78
F_VAKBN0123	11.16	11.86	12.30	12.74	13.00	13.44	14.14	14.58
F_VAKBN1222	10.86	11.58	12.00	12.43	12.72	13.14	13.86	14.28
F_VESTL0123	66.40	68.63	69.90	71.18	72.13	73.40	75.63	76.90
F_VESTL1222	64.47	66.85	68.19	69.53	70.57	71.91	74.29	75.63
F_X10XB0223	7,584.83	7,612.42	7,644.83	7,677.25	7,672.42	7,704.83	7,732.42	7,764.83
F_X10XB1222	7,226.42	7,275.83	7,318.92	7,362.00	7,368.33	7,411.42	7,460.83	7,503.92
F_XAUTRYM0223	1,140.22	1,143.77	1,150.89	1,158.00	1,154.44	1,161.56	1,165.11	1,172.23
F_XAUTRYM1222	1,086.39	1,089.53	1,092.53	1,095.53	1,095.67	1,098.67	1,101.81	1,104.81
F_XAUUSD0223	1,818.43	1,824.07	1,830.78	1,837.50	1,836.42	1,843.13	1,848.77	1,855.48
F_XAUUSD1222	1,805.47	1,810.58	1,814.62	1,818.65	1,819.73	1,823.77	1,828.88	1,832.92
F_XLBNK0223	4,475.75	4,646.00	4,773.00	4,900.00	4,943.25	5,070.25	5,240.50	5,367.50
F_XLBNK1222	4,208.83	4,410.67	4,540.33	4,670.00	4,742.17	4,871.83	5,073.67	5,203.33
F_XU0300223	6,020.67	6,055.33	6,108.17	6,161.00	6,142.83	6,195.67	6,230.33	6,283.17
F_XU0301222	5,779.00	5,827.00	5,884.25	5,941.50	5,932.25	5,989.50	6,037.50	6,094.75
F_YKBNK0123	11.28	11.79	12.06	12.34	12.57	12.84	13.35	13.62
F_YKBNK1222	11.12	11.59	11.85	12.11	12.32	12.58	13.05	13.31

Sözleşme Kodu	Vade Ayı	Uzlaşma Fiyatı	Önceki Uzlaşma Fiyatı	Değişim	Değişim Puan	Gün İçi Yüksek	Gün İçi Düşük	İşlem Miktarı	İşlem Hacim	Açık Pozisyon	Açık Pozisyon Değişimi	Vadeye Kalan Gün Sayısı	Takasbank Başlangıç Teminatları
ENDEKS KONTRATLARI													
F_XU0300223	28.02.2023	6,137.75	6,110.25	0.45 %	27.50	6,177.50	6,090.00	7,374.00	452,584,572.50	12,806.00	2,120.00	69	6,240
F_XU0300423	28.04.2023	6,223.50	6,168.00	0.90 %	55.50	6,254.50	6,175.25	233.00	14,498,867.50	475.00	-32.00	128	6,240
F_XU0301222	30.12.2022	5,925.00	5,911.75	0.22 %	13.25	5,980.25	5,875.00	186,565.00	11,058,247,052.50	302,318.00	-8,690.00	9	6,240
DÖVİZ KONTRATLARI													
F_CNHTRY0123	31.01.2023	0.0000	0.0000		0.00	0.0000	0.0000					41	3,740
F_CNHTRY1222	30.12.2022	2.6883	2.6883	0.00 %	0.00	2.6884	2.6877	6	161,297	5	3	9	3,740
F_EURTRY0123	31.01.2023	20.2889	20.2541	0.17 %	0.03	20.4000	20.2701	56	1,137,875	184	49	41	2,635
F_EURTRY1222	30.12.2022	19.9016	19.8460	0.28 %	0.06	19.9500	19.8799	996	19,825,241	3,759	-759	9	2,635
F_EURUSD0123	31.01.2023	1.0641	1.0681	-0.37 %	0.00	1.0672	1.0630	1,188	23,573,752	4,931	-584	41	559
F_EURUSD1222	30.12.2022	1.0622	1.0664	-0.39 %	0.00	1.0654	1.0608	7,767	153,853,928	34,663	-1,286	9	559
F_GBPUSD0123	31.01.2023	1.2135	1.2151	-0.13 %	0.00	1.2191	1.2093	94	2,126,227	112	43	41	931
F_GBPUSD1222	30.12.2022	1.2122	1.2148	-0.21 %	0.00	1.2173	1.2094	79	1,785,485	283	-28	9	931
F_RUBTRY0123	31.01.2023	0.0000	0.0000		0.00	0.0000	0.0000					41	6,030
F_RUBTRY1222	30.12.2022	0.3107	0.3107	0.00 %	0.00	0.3183	0.2900	5	155,327	6	0	9	6,030
F_USDTRY0123	31.01.2023	19.0537	19.0364	0.09 %	0.02	19.0600	19.0250	37,594	715,547,134	786,090	21,903	41	2,435
F_USDTRY1222	30.12.2022	18.7301	18.7148	0.08 %	0.02	18.7363	18.7002	56,651	1,060,383,773	916,389	-44,365	9	2,435
F_P_USDTRY0123	31.01.2023	0.0000	0.0000		0.00	0.0000	0.0000					41	2,435
F_P_USDTRY1222	30.12.2022	0.0000	0.0000		0.00	0.0000	0.0000					9	2,435
KIYMETLİ MADEN KONTRATLARI													
F_XAUTRYM0223	28.02.2023	1,154.960	1,151.180	0.33 %	3.78	1,158.000	1,147.330	45,606	52,478,751	161,804	30,687	69	170
F_XAUTRYM1222	30.12.2022	1,097.990	1,096.150	0.17 %	1.84	1,098.810	1,092.670	34,535	37,835,389	532,756	-19,932	9	170
F_XAUUSD0223	28.02.2023	1,841.000	1,838.900	0.11 %	2.10	1,842.050	1,829.700	4,333	148,246,356	15,180	1,547	69	2,421
F_XAUUSD1222	30.12.2022	1,823.700	1,822.400	0.07 %	1.30	1,824.850	1,815.700	13,152	445,971,990	72,010	-555	9	2,421
PAY VADELİ													
F_AEFES0123	31.01.2023	69.960	72.020	-2.86 %	-2.06	73.970	69.800	870	6,127,932	2,163	634	41	1,085
F_AEFES1222	30.12.2022	68.310	70.500	-3.11 %	-2.19	71.780	68.080	5,943	41,246,762	9,411	562	9	1,085
F_AKBNK0123	31.01.2023	20.590	20.670	-0.39 %	-0.08	21.960	20.350	110,069	230,894,888	126,256	43,971	41	305
F_AKBNK1222	30.12.2022	20.120	20.230	-0.54 %	-0.11	21.510	19.900	806,554	1,662,139,484	724,816	-3,156	9	305
F_AKSEN0123	31.01.2023	51.360	52.680	-2.51 %	-1.32	53.820	51.070	4,726	24,717,523	15,797	1,518	41	795
F_AKSEN1222	30.12.2022	50.280	51.690	-2.73 %	-1.41	52.700	49.910	21,483	109,690,305	59,432	4,192	9	795
F_ALARK0123	31.01.2023	87.490	89.060	-1.76 %	-1.57	89.970	87.470	2,040	18,018,420	15,198	453	41	1,465
F_ALARK1222	30.12.2022	85.430	87.050	-1.86 %	-1.62	87.920	85.300	8,400	72,527,907	20,146	-342	9	1,465
F_ALKIM1222	30.12.2022	40.590	40.340	0.62 %	0.25	41.450	40.310	4,368	17,879,209	5,526	602	9	755
F_ARCLK0123	31.01.2023	109.880	111.140	-1.13 %	-1.26	112.370	108.520	2,403	26,675,879	3,075	770	41	1,395
F_ARCLK1222	30.12.2022	107.610	109.030	-1.30 %	-1.42	110.200	106.300	9,728	105,632,928	21,669	-94	9	1,395
F_ASELS0123	31.01.2023	61.170	62.880	-2.72 %	-1.71	63.410	60.680	15,042	92,908,986	40,943	5,491	41	785
F_ASELS1222	30.12.2022	59.710	61.570	-3.02 %	-1.86	62.040	59.280	127,978	774,590,587	131,641	-17,044	9	785
F_BIMAS0123	31.01.2023	143.270	139.740	2.53 %	3.53	143.700	138.350	2,638	37,388,522	3,166	-119	41	1,735
F_BIMAS1222	30.12.2022	140.190	136.600	2.63 %	3.59	140.940	135.270	19,875	275,485,564	21,239	155	9	1,735
F_CCOLA1222	30.12.2022	207.670	211.350	-1.74 %	-3.68	215.890	207.110	419	8,843,618	1,128	-19	9	2,790
F_DOHOL0123	31.01.2023	10.300	10.410	-1.06 %	-0.11	10.980	10.280	110,747	116,543,431	137,207	75,465	41	130
F_DOHOL1222	30.12.2022	10.060	10.170	-1.08 %	-0.11	10.730	10.030	803,907	824,970,833	644,573	65,668	9	130
F_ECILC0123	31.01.2023	34.500	35.050	-1.57 %	-0.55	35.320	34.250	3,225	11,228,947	6,648	1,417	41	485
F_ECILC1222	30.12.2022	33.720	34.330	-1.78 %	-0.61	34.610	33.400	17,701	60,162,159	28,455	-1,088	9	485
F_EKGYO0123	31.01.2023	8.310	8.490	-2.12 %	-0.18	8.530	8.170	78,155	65,351,740	219,024	40,180	41	110
F_EKGYO1222	30.12.2022	8.120	8.290	-2.05 %	-0.17	8.340	7.990	1,232,407	1,006,244,158	1,508,011	62,379	9	110
F_ENJSA0123	31.01.2023	32.610	31.010	5.16 %	1.60	33.230	30.980	14,584	47,449,304	23,293	4,792	41	525
F_ENJSA1222	30.12.2022	31.810	30.280	5.05 %	1.53	32.490	30.320	74,381	236,171,608	83,759	-1,384	9	525
F_EREGL0123	31.01.2023	43.470	43.270	0.46 %	0.20	43.840	43.060	13,554	58,898,659	23,872	2,740	41	675
F_EREGL1222	30.12.2022	42.540	42.370	0.40 %	0.17	42.910	42.060	174,980	743,918,737	165,628	-2,835	9	675
F_FROTO0123	31.01.2023	498.420	501.320	-0.58 %	-2.90	507.000	495.240	1,330	66,606,131	2,151	-205	41	8,170
F_FROTO1222	30.12.2022	489.290	489.920	-0.13 %	-0.63	498.020	485.960	5,825	286,490,687	7,192	-1,107	9	8,170
F_GARAN0123	31.01.2023	30.710	31.130	-1.35 %	-0.42	32.630	30.500	14,106	44,469,838	25,388	4,589	41	470
F_GARAN1222	30.12.2022	30.060	30.480	-1.38 %	-0.42	31.970	29.780	220,004	674,682,682	151,062	-39,454	9	470
F_GUBRF0123	31.01.2023	254.190	247.590	2.67 %	6.60	258.800	246.320	6,118	155,583,508	22,141	3,332	41	3,965
F_GUBRF1222	30.12.2022	248.600	241.900	2.77 %	6.70	253.200	240.590	17,399	432,304,754	107,028	-3,303	9	3,965
F_HALKB0123	31.01.2023	14.560	15.160	-3.96 %	-0.60	15.820	14.300	47,027	70,841,869	49,253	1,164	41	175
F_HALKB1222	30.12.2022	14.230	14.790	-3.79 %	-0.56	15.470	13.990	686,531	1,010,243,128	269,479	-16,033	9	175
F_HEKTS0123	31.01.2023	44.150	40.500	9.01 %	3.65	44.210	40.600	26,009	109,179,398	29,011	21,728	41	955
F_HEKTS1222N1	30.12.2022	43.320	39.740	9.01 %	3.58	43.430	39.700	45,379	540,799,642	35,769	4,142	9	955
F_ISCTR0123	31.01.2023	13.200	13.420	-1.64 %	-0.22	13.900	13.130	111,190	148,198,063	181,164	63,009	41	180
F_ISCTR1222	30.12.2022	12.890	13.110	-1.68 %	-0.22	13.600	12.810	709,236	930,781,836	682,171	-46,117	9	180
F_ISFIN1222	30.12.2022	8.160	8.160	0.00 %	0.00	8.320	8.120	23,727	19,493,832	78,503	-13,022	9	165
F_ISGYO0123	31.01.2023	11.410	11.130	2.52 %	0.28	11.630	11.000	6,071	6,902,929	24,361	562	41	145
F_ISGYO1222	30.12.2022	11.180	10.910	2.47 %	0.27	11.410	10.900	77,600	86,711,115	94,174	1,613	9	145
F_KARSN0123	31.01.2023	13.990	14.280	-2.03 %	-0.29	14.490	13.940	5,608	7,943,008	13,373	1,690	41	220
F_KARSN1222	30.12.2022	13.710	13.970	-1.86 %	-0.26	14.100	13.600	47,892	66,486,830	158,783	-3,507	9	220

Sözleşme Kodu	Vade Ayı	Uzlaşma Fiyatı	Önceki Uzlaşma Fiyatı	Değişim	Değişim Puan	Gün İçi Yüksek	Gün İçi Düşük	İşlem Miktarı	İşlem Hacim	Açık Pozisyon	Açık Pozisyon Değişimi	Vadeye Kalan Gün Sayısı	Takasbank Başlangıç Teminatları
PAY VADELİ													
F_KCHOL0123	31.01.2023	78.590	77.880	0.91 %	0.71	79.420	77.850	6,580	51,722,083	29,114	1,452	41	1,065
F_KCHOL1222	30.12.2022	76.980	76.140	1.10 %	0.84	77.770	76.070	59,197	455,570,696	107,850	-4,112	9	1,065
F_KOZAA0123	31.01.2023	56.590	58.160	-2.70 %	-1.57	58.590	56.400	3,933	22,537,426	10,949	1,521	41	780
F_KOZAA1222	30.12.2022	55.330	56.940	-2.83 %	-1.61	57.390	55.100	46,204	259,019,290	47,073	4	9	780
F_KOZAL0123	31.01.2023	542.660	552.460	-1.77 %	-9.80	570.000	539.340	3,952	215,786,538	5,816	2,498	41	5,380
F_KOZAL1222	30.12.2022	531.410	541.850	-1.93 %	-10.44	545.000	527.600	17,583	940,860,052	20,818	-186	9	5,380
F_KRDMD0123	31.01.2023	19.510	18.770	3.94 %	0.74	19.800	18.700	52,908	102,050,039	90,213	7,568	41	270
F_KRDMD1222	30.12.2022	19.130	18.460	3.63 %	0.67	19.410	18.350	630,955	1,195,061,563	371,573	-31,896	9	270
F_MGROS0123	31.01.2023	151.380	146.170	3.56 %	5.21	155.900	145.960	3,014	45,476,023	3,481	-321	41	2,735
F_MGROS1222	30.12.2022	148.250	142.660	3.92 %	5.59	152.780	142.660	8,385	123,592,115	6,459	19	9	2,735
F_ODAS0123	31.01.2023	11.880	12.310	-3.49 %	-0.43	12.440	11.840	55,981	67,734,324	197,833	29,817	41	215
F_ODAS1222	30.12.2022	11.590	12.020	-3.58 %	-0.43	12.120	11.550	273,298	322,235,195	585,369	-12,974	9	215
F_OYAKC0123	31.01.2023	22.130	22.300	-0.76 %	-0.17	22.770	21.820	6,025	13,388,719	13,521	1,678	41	300
F_OYAKC1222	30.12.2022	21.650	21.820	-0.78 %	-0.17	22.360	21.320	56,877	123,693,727	103,578	-14,891	9	300
F_PETKM0123	31.01.2023	19.950	20.480	-2.59 %	-0.53	20.610	19.770	46,490	93,850,751	128,387	15,448	41	285
F_PETKM1222	30.12.2022	19.520	20.040	-2.59 %	-0.52	20.200	19.320	407,388	803,610,909	359,277	-69,897	9	285
F_PGSUS0123	31.01.2023	522.120	524.170	-0.39 %	-2.05	544.930	517.000	767	40,170,604	1,501	182	41	7,450
F_PGSUS1222	30.12.2022	512.930	514.010	-0.21 %	-1.08	521.250	506.650	6,318	324,109,677	7,871	-467	9	7,450
F_SAHOL0123	31.01.2023	43.500	42.790	1.66 %	0.71	44.470	42.800	30,807	135,043,369	102,448	16,120	41	755
F_SAHOL1222	30.12.2022	42.530	41.830	1.67 %	0.70	43.530	41.830	176,797	757,220,125	297,161	4,663	9	755
F_SASA0123	31.01.2023	127.230	120.400	5.67 %	6.83	128.800	119.010	2,710	33,833,662	4,187	296	41	3,180
F_SASA1222	30.12.2022	125.100	118.730	5.37 %	6.37	127.100	117.090	32,718	400,598,927	35,550	-865	9	3,180
F_SISE0123	31.01.2023	42.380	43.040	-1.53 %	-0.66	43.320	42.320	14,122	60,572,273	62,687	3,285	41	615
F_SISE1222	30.12.2022	41.470	42.060	-1.40 %	-0.59	42.480	41.400	150,773	632,614,397	189,236	-18,778	9	615
F_SKBNK0123	31.01.2023	3.270	3.330	-1.80 %	-0.06	3.450	3.230	39,044	13,098,184	105,331	12,464	41	40
F_SKBNK1222	30.12.2022	3.190	3.250	-1.85 %	-0.06	3.380	3.150	474,347	154,444,360	495,125	-103,258	9	40
F_SOKM0123	31.01.2023	29.010	27.850	4.17 %	1.16	29.250	27.660	19,719	56,806,162	32,835	14,391	41	425
F_SOKM1222	30.12.2022	28.390	27.300	3.99 %	1.09	28.640	27.020	46,862	131,021,252	61,086	-15,531	9	425
F_TAVHL0123	31.01.2023	97.200	99.120	-1.94 %	-1.92	100.550	97.090	1,655	16,279,348	8,458	608	41	1,420
F_TAVHL1222	30.12.2022	95.110	96.950	-1.90 %	-1.84	98.070	94.790	13,136	126,424,099	23,320	-1,970	9	1,420
F_TCELL0123	31.01.2023	36.070	36.590	-1.42 %	-0.52	37.500	35.950	17,547	64,356,670	46,283	9,496	41	495
F_TCELL1222	30.12.2022	35.230	35.790	-1.56 %	-0.56	36.720	35.090	123,000	442,174,141	142,178	-5,553	9	495
F_THYAO0123	31.01.2023	147.860	150.470	-1.73 %	-2.61	160.500	147.300	24,124	359,025,146	31,098	10,100	41	2,385
F_THYAO1222	30.12.2022	144.390	147.140	-1.87 %	-2.75	147.860	143.900	74,347	1,082,369,745	102,724	-5,808	9	2,385
F_TKFEN0123	31.01.2023	48.020	47.460	1.18 %	0.56	48.720	47.290	4,587	22,002,998	11,387	2,323	41	605
F_TKFEN1222	30.12.2022	47.060	46.420	1.38 %	0.64	47.750	46.240	31,494	147,842,935	174,748	-924	9	605
F_TOASO0123	31.01.2023	154.790	151.830	1.95 %	2.96	157.360	151.270	8,852	135,884,569	9,939	5,360	41	2,205
F_TOASO1222	30.12.2022	151.380	148.410	2.00 %	2.97	153.900	147.710	23,227	349,596,800	50,753	-4,773	9	2,205
F_TRGYO0123	31.01.2023	19.500	18.870	3.34 %	0.63	19.680	18.920	3,120	6,018,345	15,458	-847	41	285
F_TRGYO1222	30.12.2022	19.130	18.440	3.74 %	0.69	19.300	18.430	22,615	42,625,690	23,389	-2,655	9	285
F_TSKB0123	31.01.2023	4.980	5.200	-4.23 %	-0.22	5.370	4.970	46,301	23,838,527	117,850	6,595	41	60
F_TSKB1222	30.12.2022	4.870	5.070	-3.94 %	-0.20	5.260	4.850	346,851	175,834,710	334,080	-41,753	9	60
F_TTKOM0123	31.01.2023	21.470	21.830	-1.65 %	-0.36	22.250	21.200	10,720	23,385,428	49,945	2,848	41	285
F_TTKOM1222	30.12.2022	20.980	21.370	-1.82 %	-0.39	21.800	20.710	189,041	403,100,283	203,498	-24,269	9	285
F_TUPRS0123	31.01.2023	492.180	488.880	0.68 %	3.30	500.250	490.000	1,707	84,622,744	4,220	523	41	7,915
F_TUPRS1222	30.12.2022	481.730	478.380	0.70 %	3.35	495.000	478.430	7,876	381,685,358	14,241	-169	9	7,915
F_TURSG1222	30.12.2022	13.480	14.070	-4.19 %	-0.59	14.230	13.420	13,702	18,816,214	31,251	2,247	9	195
F_ULKER1222	30.12.2022	43.480	43.120	0.83 %	0.36	44.500	43.100	26,267	115,331,636	153,275	2,125	9	525
F_VAKBN0123	31.01.2023	12.710	13.130	-3.20 %	-0.42	13.700	12.560	54,616	70,985,094	71,451	17,639	41	175
F_VAKBN1222	30.12.2022	12.410	12.870	-3.57 %	-0.46	13.430	12.290	737,997	948,765,701	342,113	-166,225	9	175
F_VESTL0123	31.01.2023	71.330	72.170	-1.16 %	-0.84	74.350	70.850	1,477	10,678,874	9,802	-191	41	1,020
F_VESTL1222	30.12.2022	69.750	70.610	-1.22 %	-0.86	72.950	69.230	17,034	120,586,206	38,050	-2,987	9	1,020
F_YKBNK0123	31.01.2023	12.330	12.680	-2.76 %	-0.35	13.070	12.290	96,105	121,195,607	131,342	10,188	41	195
F_YKBNK1222	30.12.2022	12.100	12.410	-2.50 %	-0.31	12.790	12.060	968,516	1,204,235,680	993,460	-103,832	9	195

**Gedik Yatırım Menkul Değerler A.Ş. - Yatırım Danışmanlığı Birimi**

Ünvan : Gedik Yatırım Menkul Değerler A.Ş.

Adres : Altayçeşme Mah. Çamlı Sok. Ofis Park Maltepe No:21/4 Kat:10-11-12 Maltepe/İstanbul

Tel : (0216) 453 0053

E-Posta : vadeli@gedik.com

***Gedik Yatırım VİOP Bülteni, Genel Yatırım Tavsiyesi Kapsamında Yatırım Danışmanlığı Birimi Tarafından Hazırlanmaktadır.**

YASAL UYARI

Burada yer alan bilgiler Gedik Yatırım tarafından bilgilendirme amacıyla hazırlanmıştır. Yatırım sinyal, bilgi, yorum ve tavsiyeleri yatırım danışmanlığı kapsamında değildir. Yatırım danışmanlığı hizmeti; aracı kurumlar, portföy yönetim şirketleri, mevduat kabul etmeyen bankalar ile müşteri arasında imzalanacak yatırım danışmanlığı sözleşmesi çerçevesinde sunulmaktadır. Burada yer alan sinyal, yorum ve tavsiyeler, herhangi bir yatırım aracının alım satım önerisi ya da getiri vaadi olarak yorumlanmamalıdır. Bu görüşler mali durumunuz ile risk ve getiri tercihlerinize uygun olmayabilir ve sadece burada yer alan bilgilere ve sinyallere dayanarak yatırım kararı verilmesi beklentilerinize uygun sonuçlar doğurmayabilir. Burada yer alan sinyaller, fiyatlar, veriler ve bilgilerin tam ve doğru olduğu garanti edilemez; içerik, haber verilmeksizin değiştirilebilir. Tüm sinyal ve veriler, Gedik Yatırım tarafından güvenilir olduğuna inanılan kaynaklardan alınmıştır. Bu sinyal ve kaynakların kullanılması nedeni ile ortaya çıkabilecek hatalardan ve zararlardan Gedik Yatırım sorumlu değildir.

Genel Müdürlük

Altayçeşme Mah. Çamlı Sok. Ofis Park Maltepe No:21/4 Kat:10-11-12 Maltepe/İstanbul/Türkiye
Tel: (0216) 453 00 00 (pbx) Faks: (0216) 377 11 36

Alanya

Şekerhane Mah. 1100 Sok. No: 9 / 206 Alanya / ANTALYA Tel: (0242) 519 23 17 (pbx)
Faks: (0242) 513 93 81

Adana-Seyhan

Çınarlı Mah. Ziyapaşa Bulvarı No: 78 Güneş Ziyapaşa İş Merkezi Kat :5 No :504
Seyhan/ADANA Tel: (0322) 355 03 50 (pbx) Faks: (0322) 290 35 18

Ankara - Çankaya

Simon Bolivar Cad. No: 8/6 Çankaya/ANKARA Tel: (0312) 438 27 00 (pbx) Faks: (0312)
438 27 47

Ankara - Kızılay

Mustafa Kemal Mah. 2157 Sk. Dış Kapı No : 2 İç Kapı No : 11 Çankaya/ ANKARA Tel: (0312)
232 09 49 (pbx) Faks: (0312) 232 09 49

Antalya

Tahıl Pazarı Mah.404 Sok. Hafız Ahmet Bedesteni No: 5/29-30 ANTALYA Tel: (0242) 248
35 20 (pbx) Faks: (0242) 244 29 10

Aydın

Hasanefendi-Ramazan Paşa Mah. İstiklal Cad. Dış Kapı No : 23 İç Kapı No : 1 Efeler/AYDIN Tel:
(0256) 999 17 87 (pbx) Faks:

Aydın - Kuşadası

Türkmen mah. Atatürk Bulvarı Belvü Sitesi C Blok Kat 2 Daire 3 Kuşadası /AYDIN Tel:
(0256) 618 44 77 (pbx) Faks: (0256) 618 44 91

Aydın - Nazilli

Altıntaş Mah. İstasyon Bulvarı No:19 Kat:4 Daire:12 Nazilli / AYDIN Tel: (0256) 314 15 98 (pbx)
Faks: (0256) 315 88 52

Bağdat Caddesi Private

Caddebostan Mah. Kantarcı Rıza Sk. Dış Kapı No:1 K:4 İç Kapı No:8 Kadıköy /
İSTANBUL Tel: (0216) 453 01 93 (pbx) Faks: (0216) 411 23 54

Balıkesir

Eski Kuyumcular Mah. Anafartalar Cad. Acarlar İş Merkezi Dış Kapı No : 23 İç Kapı No : 1
Karesi - BALIKESİR Tel: (0266) 999 12 40 (pbx) Faks:

Bandırma

Dere Mah. Ordu Cad. Kapı No:3 İç Kapı No:2 Bandırma/ BALIKESİR Tel: (0226) 999 10
75 (pbx) Faks:

Bodrum

Çırkan Mah. Atatürk Bul. No: 16 C - İç Kapı Muğla/ BODRUM Tel: (0252) 316 32 70 (pbx) Faks:
(0252) 316 92 70

Bursa

Fethiye Mah. Sanayi Cad., Corner Plus İş Merkezi No:263 Kat:2 D:22/26 Nilüfer/BURSA
Tel: (0224) 220 51 50 (pbx) Faks: (0224) 220 50 99

Bursa - Nilüfer

Oduluk Mah. Liman Cad. No:7 Nilüfer / BURSA Tel: (0224) 275 35 50 (pbx) Faks: (0224) 451
79 66

Çanakkale

Kemalpaşa Mah. Şair Ece Ayhan Meydanı Dış Kapı No: 22 Kat: 2 İç Kapı No:2 Merkez /
ÇANAKKALE Tel: (0286) 999 17 02 (pbx) Faks:

Çorlu

Zafer Mah. Cumhuriyet Bulvarı Dış Kapı No:9T1 İç Kapı No:114 Çorlu TEKİRDAĞ Tel: (0282)
888 96 20 (pbx) Faks:

Çorum - Merkez

Yavruturna Mah. 1. Maliye Sok. No: 1 Kat: 4 D: 22 Çorum Tel: (0364) 211 11 45 (pbx)
Faks: (0364) 201 05 63

Denizli - Merkez

Saraylar Mah. İkinci Ticari Yol Sok. No: 32 Kat: 4 DENİZLİ Tel: (0258) 263 80 15 (pbx) Faks:
(0258) 241 91 01

Edirne - Merkez

Sabuni Mah. Banka Aralığı Sok. Kardeşler İş Merkezi No:10/19 Merkez/EDİRNE Tel:
(0284) 212 25 30 (pbx) Faks: (0284) 213 37 78

Elazığ - Merkez

Yeni Mah. Gazi Cd. No: 28/3 ELAZIĞ Tel: (0424) 233 28 01 (pbx) Faks: (0424) 233 27 35

Eskişehir - Merkez

Akarbaşı Mah. Atatürk Bulvarı No : 77 A Odunpazarı / ESKİŞEHİR Tel: (0222) 230 09 08
(pbx) Faks: (0222) 220 37 02

Etiler Private

Etiler Mah. Yıldız Çiçeği Sok. No:11 Beşiktaş/İstanbul Tel: (0212) 999 50 11 (pbx) Faks:

İstanbul - Ataşehir

Barbaros Mah. İhlamur Bulvarı Sarkaç Sok. Ağaaoğlu My Prestige No:1 D: 12-13
Ataşehir/İSTANBUL Tel: (0216) 560 37 00 (pbx) Faks: (0216) 688 67 86

İstanbul - Bakırköy

Cevizlik Mah. Muhasebeci Sok. Neşe Han No: 1 Kat:3 Bakırköy/İSTANBUL Tel: (0212) 660 85
25 (pbx) Faks: (0212) 570 03 03

İstanbul - Kapalıçarşı

Kürkçüler Sk. No: 25 Eminönü/Kapalıçarşı/İSTANBUL Tel: (0212) 513 40 01 (pbx) Faks:
(0212) 527 16 86

İstanbul - Maltepe

Bağlarbaşı Mah. Bağdat Caddesi. Gedik İş Merkezi A Blok No: 414 Kat: 2 Daire: 22 İSTANBUL
Tel: (0216) 399 00 42 (pbx) Faks: (0216) 399 18 17

İstanbul - Tophane

Necatibey Cad. Alipaşa Degirmen Sok. No: 24 34425 Tophane/Karaköy/ İSTANBUL Tel:
(0212) 251 60 06 (pbx) Faks: (0212) 293 49 03

İstanbul - Ümraniye

İnkılap Mah. Küçüksu Cad. Çeşminaz Sok. NO:2/7 Kat:3 Ümraniye Tel: (0216) 461 33 90 (pbx)
Faks: (0216) 328 10 32

İzmir - Alsancak

Cumhuriyet Bulvarı Arpacıoğlu Apt. No:139 Kat:3 Alsancak İZMİR Tel: (0232) 465 10 20
(pbx) Faks: (0232) 464 66 22

Karabük - Merkez

Bayır Mah. Menderes Cad. Çebioğlu Twin Towers B Blok Dış Kapı No :2 İç Kapı No : 107
Merkez / Karabük Tel: (0370) 502 15 90 (pbx) Faks: (0370) 502 15 93

Kayseri

Hunat MAH. Postalar Geçidi Sok. No:1 / 206 Tel: (0352) 221 36 29 (pbx) Faks: (0352)
221 48 27

Kocaeli - Gebze

Hacı Halil Mah. Hükümet Cad. No: 95 Gebze/KOCAELİ Tel: (0262) 642 34 00 (pbx) Faks: (0262)
641 82 01

Konya - Selçuklu

Beyazıt Mahallesi, Hüsnü Aşk Sok. Bezirci İş Merkezi Kat:4 D:403 Selçuklu / KONYA Tel:
(0332) 238 59 60 (pbx) Faks: (0332) 238 59 75

Malatya - Battalgazi

Büyük Hüseyin Bey Mah. Atatürk Cad. Anadolu İş Merkezi K: 3 No: 23 D: 9-10-11 Battalgazi /
MALATYA Tel: (0422) 325 62 67 (pbx) Faks: (0422) 322 23 72

Manisa - Merkez

Anafartalar Mah. Mustafa Kemal Paşa Cad. Kamil Menteş Apt. No: 34/1 MANİSA Tel:
(0236) 239 42 98 (pbx) Faks: (0236) 239 43 02

Mersin - Akdeniz

Mahmudiye Mah. Atatürk Cad. Adil Kanun İş Hanı Kat: 2 Akdeniz / MERSİN Tel: (0324) 238 18
18 (pbx) Faks: (0324) 231 22 52

Muğla - Fethiye

Babataşı Mah. 774. Sok. No.2 Fethiye / Muğla Tel: (0252) 612 07 60 (pbx) Faks: (0252)
612 36 46

Sakarya - Adapazarı

Tiğçılar Mah. Yenicami Sok. Dış Kapı No:5 İç Kapı No: 201 Adapazarı- Sakarya Tel: (0264) 279
83 89 (pbx) Faks: (0264) 281 03 88

Samsun - İlkadım

Kale Mah. Kaptanağa Sok. No: 18/41 Mecit Turan İş Merkezi İlkadım- Samsun Tel:
(0362) 431 63 43 (pbx) Faks: (0362) 431 33 89

Trabzon - Ortahisar

Kemerkaya Mah. K.Maraş Cad. Ticaret Mektep Sk. Ustaömeroğlu İş Merkezi No: 9/9
Ortahisar/TRABZON Tel: (0462) 326 09 97 (pbx) Faks: (0462) 326 38 67

Uşak - Merkez

İsmetpaşa Cad. No: 63 K: 2 Mavi Plaza UŞAK Tel: (0276) 227 27 44 (pbx) Faks: (0276)
227 27 37

Zonguldak - Ereğli

Müftü Mahallesi Süheyla Erel Sokak. No:2/1 Ay City İş Merkezi 7. Kat Ofis No:85 Karadeniz
Ereğli / ZONGULDAK Tel: (0372) 329 10 00 (pbx) Faks: (0372) 316 66 30