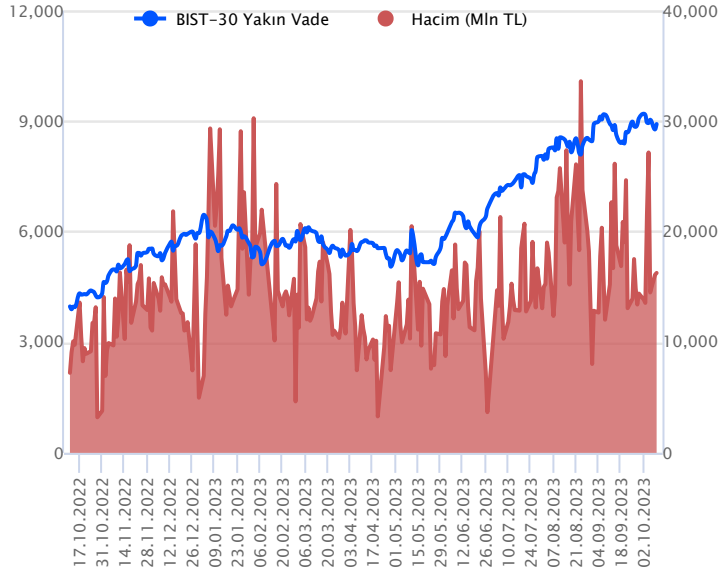


Sözleşme Kodu	Vade Ayı	Uzlaşma Fiyatı	Önceki Uzlaşma Fiyatı	Değişim	Değişim Puan	Gün İçi Yüksek	Gün İçi Düşük	İşlem Miktarı	İşlem Hacim	Açık Pozisyon	Açık Pozisyon Değişimi	Vadeye Kalan Gün Sayısı	Takasbank Başlangıç Teminatı %
<b>ENDEKS KONTRATLARI</b>													
F_XU0301023	31.10.2023	8,974.25	8,761.50	2.43 %	212.75	9,002.00	8,787.75	182,318.00	16,271,489,122.50	270,291.00	-16,826.00	21	16
F_XU0301223	29.12.2023	9,499.50	9,309.25	2.04 %	190.25	9,515.00	9,365.75	2,929.00	276,414,402.50	6,821.00	447.00	80	16

## BIST 30 Yakın Vadeli Kontratı



Jeopolitik riskler nedeniyle haftaya sert düşüşle başlayan Ekim vadeli sözleşme, dün gelen tepki alımlarıyla kayıpların büyük kısmını telafi etti. 8.787,75 ile 9.002 seviyeleri arasında hareket eden sözleşme %2,43 kazançla 8.974,25 uzlaşma fiyatından kapandı. Akşam seansında sınırlı kar satışlarının etkili olduğu sözleşmede kapanış uzlaşmanın altında 8.920 puanda gerçekleşti. FED üyelerinden gelen sözlü yönlendirmelerle jeopolitik riskin arka plana atıldığı günde, hem yurtdışı hem yurtiçi hisse senedi piyasalarında pozitif seyirler hakim oldu. Yurtdışı tarafında ABD borsaları yükselişle kapatırken, bu sabah vadeli hafif alıcılı bir seyir izliyor. Asya piyasalarında yükselişler hakim ve Avrupa borsalarının güne yatay bir başlangıç yapması bekleniyor. Ekim vadeli sözleşmesinin güne hafif satıcılı bir açılış yapmasını bekliyoruz.

Volatilitenin yüksek olduğu sözleşmede gün içi 8,880 üstünde tutunması durumunda 9.000 güçlü direnç olarak takip edeceğiz. 9.000 üstünde kalıcı olması ile 9.085 seviyesi hedef olarak takip edilebilir. 8.880 altına sarkmada ise 8.840 ve 8.740 destekleri ön plana çıkabilir.

## Endeks - 30 Yakın Vade Aracı Kurum Dağılımı Günlük Değişim

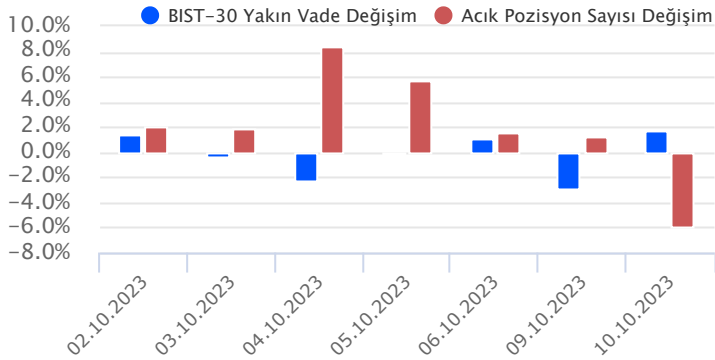
Long			Short		
Kurum	Net Lot	Pay (%)	Kurum	Net Lot	Pay (%)
İş Yatırım	9,096	29	Ziraat Yatırım	4,832	15
Bank Of Amerika	7,369	23	TEB Yatırım	4,009	13
Yapı Kredi Yatırım	5,216	17	Halk Yatırım	3,530	11
Ak Yatırım	2,873	9	Vakıf Yatırım	3,162	10
Meksa Yatırım	2,462	8	Global Menkul	2,048	7
Diğer	4,494	14	Diğer	13,950	44

İlk 5 Kurum Alım Ağırlıklı

## Endeks - 30 Yakın Vade Aracı Kurum Dağılımı Tüm Vade

Long			Short		
Kurum	Net Lot	Pay (%)	Kurum	Net Lot	Pay (%)
Teb Yatırım	84,159	53	İş Yatırım	45,223	28
Yapı Kredi Yatırım	33,011	21	HSBC Yatırım	28,802	18
Ziraat Yatırım	20,823	13	Bank of America	19,710	12
Deniz Yatırım	8,764	6	Garanti BBVA	17,715	11
Halk Yatırım	5,724	4	Ak Yatırım	10,196	6
Diğer	6,434	4	Diğer	37,334	24

İlk 5 Kurum Alım Ağırlıklı

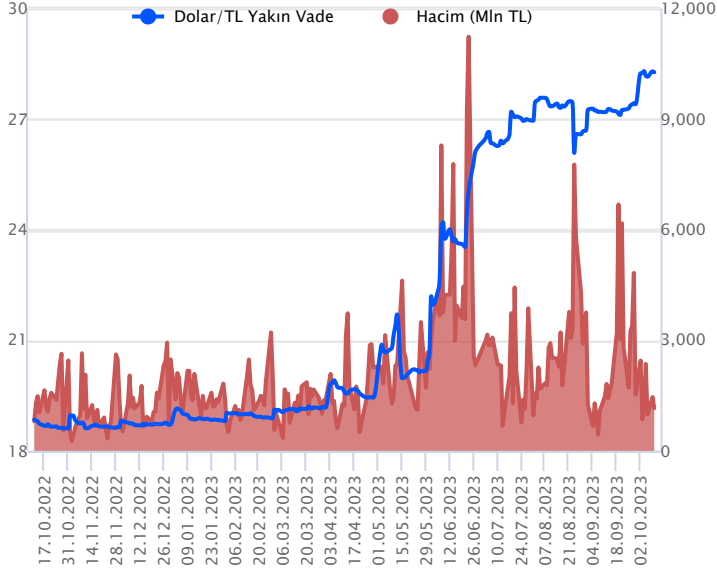


## Fiyat (%) Açık Pozisyon (%) Yorum

Artış	Artış	Yükselişin devamlılığı için sinyal olarak kabul edilebilir.
Artış	Azalış	Yükselişin desteklenmediğini gösterir.
Azalış	Artış	Düşüşlerin devamlılığı için sinyal olarak kabul edilebilir.
Azalış	Azalış	Düşüşlerin desteklenmediğini gösterir.

Sözleşme Kodu	Vade Ayı	Uzlaşma Fiyatı	Önceki Uzlaşma Fiyatı	Değişim	Değişim Puan	Gün İçi Yüksek	Gün İçi Düşük	İşlem Miktarı	İşlem Hacim	Açık Pozisyon	Açık Pozisyon Kalan Gün Sayısı	Vadeye Kalan Gün Sayısı	Takasbank Başlangıç Teminatı %
<b>DÖVİZ KONTRATLARI</b>													
F_EURTRY1023	31.10.2023	29.9735	29.8410	0.44 %	0.13	29.9990	29.8450	187	5,599,199	15,175	10	21	16
F_EURTRY1123	30.11.2023	30.7738	30.6444	0.42 %	0.13	30.7920	30.7710	9	276,965	408	1	51	16
F_EURUSD1023	31.10.2023	1.0616	1.0569	0.44 %	0.00	1.0626	1.0572	5,217	152,924,635	49,041	243	21	4
F_EURUSD1123	30.11.2023	1.0625	1.0578	0.44 %	0.00	1.0635	1.0588	1,819	53,331,422	2,046	-234	51	4
F_USDTRY1023	31.10.2023	28.2628	28.2932	-0.11 %	-0.03	28.2925	28.2359	40,877	1,154,921,739	1,333,746	-21,347	21	15
F_USDTRY1123	30.11.2023	29.0197	29.0429	-0.08 %	-0.02	29.0608	28.9876	20,811	603,983,290	521,347	15,717	51	15

## Dolar/TL Yakın Vadeli Kontratı



Ekim vadeli Dolar/TL sözleşmesi dün 28,2359 ile 28,2925 seviyeleri arasında dalgalanarak günü yüzde 0,11'lik düşüşle 28,2628 uzlaşma fiyatından tamamladı. Yurt içerisinde sanayi üretim endeksi ağustos ayında yüzde 0,8 oranında daralırken, yıllık artış ise yüzde 3,1 olarak gerçekleşti. Sanayi üretimi son iki aylık veride daralma kaydettiği görülmektedir. Diğer taraftan işsizlik oranı ağustosta 0,2 puan azalışla yüzde 9,2 seviyesine geriledi. ABD tarafında toptan stoklar ağustosta yüzde 0,1 oranında azalış kaydetti. Açıklanan verilerin fiyatlamalara etkisi sınırlı kaldı. Bugün içeride cari işlemler dengesi, ABD tarafında ise üretici enflasyonu ve FOMC toplantı tutanakları takip edilecek. Ayrıca jeopolitik riskler ve bu risklere yönelik gelişmeler piyasalarda yakından takip edilecek. Bu görünüm altında Dolar/TL spot kuru, bu sabah saat 08:10 itibarıyla 27,73'lü seviyelerde bulunuyor. Dolar endeksi 105,80 civarında hareket ediyor.

Dolar/TL Yakın Vade Aracı Kurum Dağılımı Günlük Değişim					
Long			Short		
Kurum	Net Lot	Pay (%)	Kurum	Net Lot	Pay (%)
Akbank	25,017	79	Ak Yatırım	24,992	79
Bank of America	1,754	6	Yatırım Finansman	3,689	12
Yapı Kredi Yatırım	1,424	5	QNB Finans Yatırım	1,119	4
İş Yatırım	1,412	4	Meksa Yatırım	548	2
Garanti BBVA	714	2	Strateji Menkul	400	1
Diğer	1,510	5	Diğer	1,083	3

İlk 5 Kurum Satım Ağırlıklı

Dolar/TL Yakın Vade Aracı Kurum Dağılımı Tüm Vade					
Long			Short		
Kurum	Net Lot	Pay (%)	Kurum	Net Lot	Pay (%)
Ak Yatırım	313,496	26	Akbank	576,240	49
Yapı Kredi Yatırım	202,395	17	Teb Yatırım	256,280	22
İş Yatırım	168,876	14	Finansbank	74,793	6
Bank of America	116,417	10	Yapı ve Kredi	58,449	5
Oyak Yatırım	85,341	7	Burgan Yatırım	44,995	4
Diğer	301,344	25	Diğer	177,112	15

İlk 5 Kurum Satım Ağırlıklı

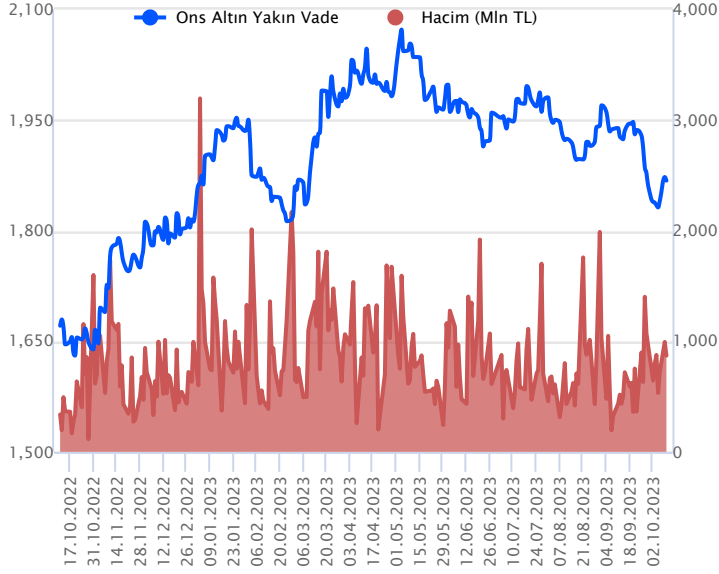


## Fiyat (%) Açık Pozisyon (%) Yorum

Artış	Artış	Yükselişin devamlılığı için sinyal olarak kabul edilebilir.
Artış	Azalış	Yükselişin desteklenmediğini gösterir.
Azalış	Artış	Düşüşlerin devamlılığı için sinyal olarak kabul edilebilir.
Azalış	Azalış	Düşüşlerin desteklenmediğini gösterir.

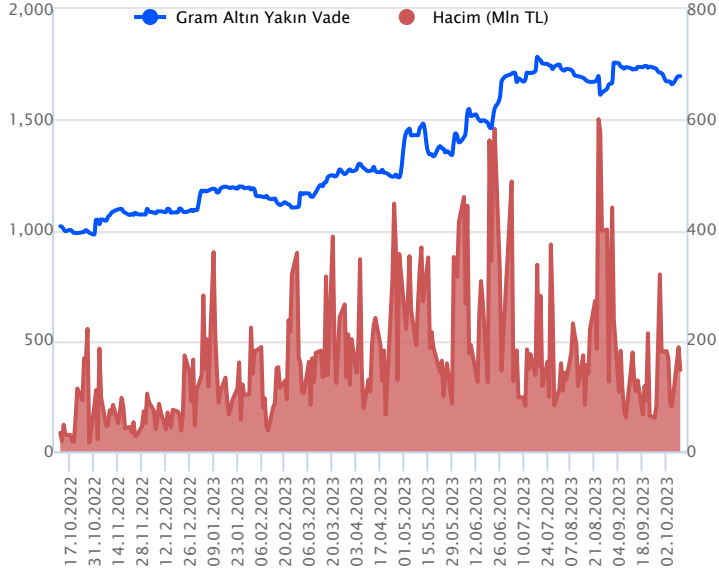
Sözleşme Kodu	Vade Ayı	Uzlaşma Fiyatı	Önceki Uzlaşma Fiyatı	Değişim	Değişim Puan	Gün İçi Yüksek	Gün İçi Düşük	İşlem Miktarı	İşlem Hacim	Açık Pozisyon	Açık Pozisyon Değişimi	Vadeye Kalan Gün Sayısı	Takasbank Başlangıç Teminatı %
<b>ALTIN KONTRATLARI</b>													
F_XAUTRYM1023	31.10.2023	1,696.050	1,695.730	0.02 %	0.32	1,698.750	1,691.910	86,900	147,294,281	1,154,151	-26,543	21	15
F_XAUTRYM1223	29.12.2023	1,806.680	1,809.350	-0.15 %	-2.67	1,811.700	1,802.250	40,024	72,270,430	158,965	7,275	80	15
F_XAUUSD1023	31.10.2023	1,864.800	1,861.850	0.16 %	2.95	1,870.200	1,860.550	16,856	869,255,307	73,044	-6,246	21	8
F_XAUUSD1223	29.12.2023	1,884.850	1,881.600	0.17 %	3.25	1,889.700	1,881.000	2,372	123,637,411	10,948	410	80	8

## ONS ALTIN Yakın Vadeli Kontratı



Ekim vadeli ons altın sözleşmesi dün 1860,55 – 1870,20\$ arasında seyrederken, günü yüzde 0,16 yükselişle 1864,80\$ uzlaşma fiyatından kapattı. Spot piyasada saat 08:20 itibarıyla ons altın 1859\$ seviyesinde bulunuyor. Sözleşme için mevcut stratejimizi korumaya devam ediyoruz. Bugün için 1850 – 1869\$ arasını nötr olarak izlemeye devam ediyoruz. Sözleşmede 1869\$ direnç noktası olarak görülüyor. Bu direncin üzerinde kapanışların devamında 1850\$ stop seviyesi eklenerek 1906\$ seviyesi düşünülebilir. Geri çekilmelerde 1850\$ destek noktası olarak görülmektedir. Bu destek altı kapanışlarda 1868\$ stop loss olmak koşuluyla 1813\$ seviyesi hedeflenebilir. Bugün için ABD tarafında veri takvimi yoğun gözüküyor. Eylül ayına yönelik üretici fiyat endeksi açıklanacak. En son açıklanan veri aylık bazda yüzde 0,70 ve yıllık bazda yüzde 1,60 olarak gerçekleşmişti. ÜFE verisi sonrasında ise 19-20 Eylül tarihlerinde yapılan Fed toplantısının tutanakları takip edilecek. Tutanaklarda, faizle ilgili detaylar izlenebilir. Sözleşmede olası oynaklığa karşı yatırımcıların aktif bir kar al/zarar durdur seviyesi belirleyerek hareket etmeleri daha sağlıklı olabilir.

## GRAM ALTIN Yakın Vadeli Kontratı

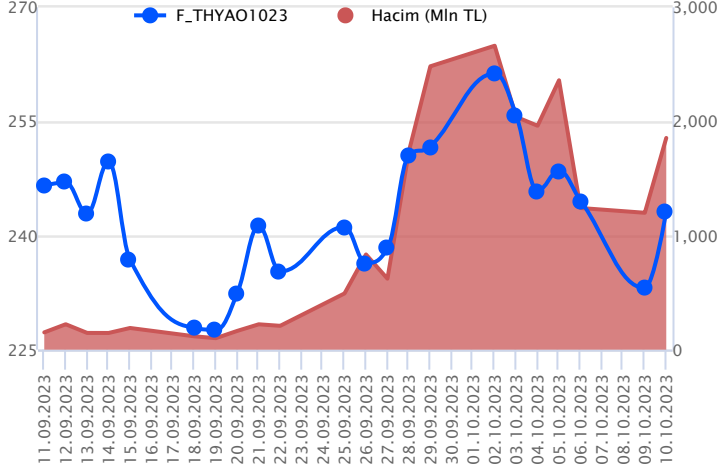


Ekim vadeli gram altın sözleşmesi dün 1691,91-1698,75 TL arasında dalgalanarak, günü yüzde 0,02 yükselişle 1696,05 TL uzlaşma fiyatından tamamladı. Spot piyasada saat 08:20 itibarıyla gram altın 1657 TL seviyesinde izleniyor. Ons altın 1859\$ ve Dolar/TL kuru 27,73 TL seviyesinde bulunuyor. Yurt içinde bugün için ağustos ayına yönelik cari işlemler dengesi açıklanacak. Yurt dışında ise ABD ÜFE ağustos ayı verisi takip edilecek. Akşam saatlerinde ise 19-20 Eylül tarihlerinde yapılan Fed toplantısının tutanakları yayımlanacak. Tutanaklar taze bir veri değil ancak toplantının satır aralarını okumak açısından önemli olabileceğini değerlendiriyoruz. Gün içerisinde Fed üyelerinin de konuşmaları olabiliyor. Faiz konusuyla ilgili verecekleri mesajlar takip edilebilir. Sözleşmede olası oynaklığa karşı yatırımcıların aktif bir kar al/zarar durdur seviyesi belirleyerek hareket etmeleri daha sağlıklı olabilir.

Sözleşme	Vade Ayı	Son Uzlaşma	Önceki Uzlaşma	Değişim %	Günün Düşüşü	Günün Yükselişi	İşlem Adedi	İşlem Hacmi
<b>PAY VADELİ SÖZLEŞMELERİNDE EN FAZLA İŞLEM GÖRENLER</b>								
F_THYAO1023	31.10.2023	243.140	233.230	4.2 %	234.000	243.440	77,872	1,855,472,628
F_YKBNK1023	31.10.2023	19.680	18.980	3.7 %	19.050	19.870	889,089	1,743,978,607
F_PETKM1023	31.10.2023	25.220	23.690	6.5 %	23.220	25.320	612,868	1,475,179,950

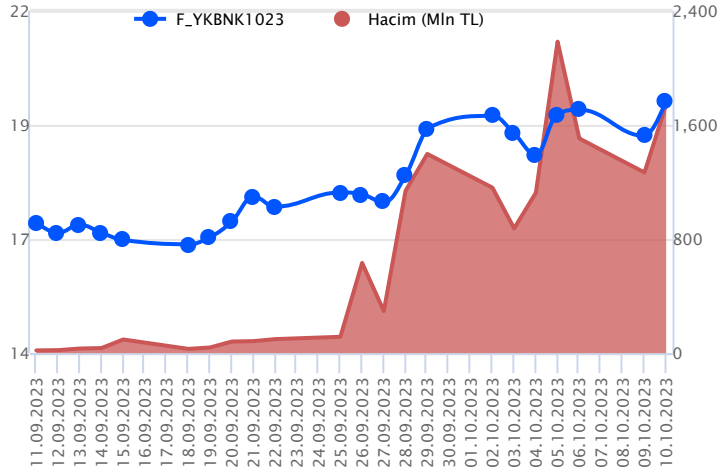
Pay vadeli sözleşmeleri, düşük teminatlarla yüksek tutarlı pozisyonlar almayı mümkün kılar. Pay vadeli sözleşmeleri ile ilgili daha detaylı bilgi almak için Gedik Yatırım VİOP Departmanı ile iletişime geçebilirsiniz.

### F\_THYAO1023 Vadeli Kontratı



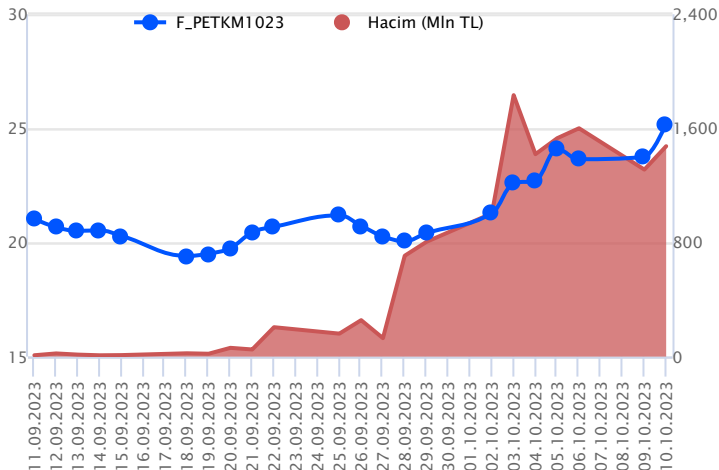
Endekste dün %3'lük kazanç söz konusu olurken, Ekim vadeli THYAO sözleşmesi 234,00 TL – 243,44 TL seviyeleri arasında fiyatlanarak günü 243,14 TL uzlaşma fiyatından %4,2'lik kazançla tamamladı. Dün yaşanan alımların bugünde gücünü koruması halinde 243,55 TL üzeri saatlik kapanışlar önemini koruyor. Bu koşulun sağlanması halinde 245,80 TL seviyesi ilk etapta izlenirken, devamında 248,90 TL ve 250,17 TL seviyeleri gündeme gelecek direnç seviyeleridir. Geri çekilmelerde 243,00 TL seviyesinin altında 240,70 TL – 238,43 TL ve 236,70 takip edilecek desteklerdir. Yaşanan yüksek volatilité nedeniyle alınacak pozisyonlarda temkinli olunması aktif bir stop-loss stratejisine bağlı kalınması faydalı olacaktır.

### F\_YKBNK1023 Vadeli Kontratı



Bankacılık endeksinde önceki gün yaşanan kayıplar geri alınırken, Ekim vadeli YKBNK sözleşmesi 19,05 TL – 19,87 TL seviyeleri arasında dalgalanarak 19,68 TL uzlaşma fiyatından %3,7'lik kazançla günü tamamladı. Ortalamaların üzerinde fiyatlanmanın yaşandığı sözleşmede 19,50 TL üzerinde fiyatlanmanın devamında yükseliş ivmesi artış kaydedecektir. Pozitif seyrin devamında zirvenin bulunduğu 19,92 TL takip edilen ilk direnç seviyesidir. Devamında pivot analizine göre 20,20 TL ve 20,65 TL seviyeleri öne çıkmaktadır. Geri çekilmelerde ise 19,50 TL altında 19,00 TL – 18,82 TL ve 18,67 TL seviyeleri izlenen desteklerdir. Sektör genelinde yaşanan yüksek volatilité nedeniyle alınacak pozisyonlarda temkinli olunması aktif bir stop-loss stratejisine bağlı kalınması faydalı olacaktır.

### F\_PETKM1023 Vadeli Kontratı



Ekim vadeli PETKM pay sözleşmesi dün 23,22 TL ile 25,32 TL seviyeleri arasında dalgalanarak günü yüzde 6,46'lık yükselişle 25,22 TL uzlaşma fiyatından tamamladı. Jeopolitik belirsizlikler endeks tarafında son iki işlem gününde volatilitéyi beraberinde getirirken, sözleşme tarafında da son iki işlem gününde volatilitenin arttığı gözlenmektedir. Bu bağlamda bugün özelinde de volatilitenin devam edebileceğini değerlendiriyoruz. Yatırımcıların bu süreçte aktif bir stop loss stratejisine bağlı kalmaları önem arz etmektedir. Teknik görünümde sözleşmede 25,10 TL ve 24,84 TL seviyeleri destek noktaları olup, olası düzeltme hareketlerinin 24,84 TL altında kalıcılık sağlaması durumunda 24,50 TL ve 24,14 TL seviyeleri destek noktaları olarak gündeme gelebilir. Yukarı tarafta ise 25,32 TL üzerindeki fiyatlamalarda 25,77 TL ve 26,11 TL seviyeleri direnç noktaları olarak izlenebilir.

## Dayanak Varlıkların Teknik Gösterge Görünümleri

## 20 Gün Ortalama/Fiyat Kesişmesi (YUKARI)

ODAS  
ISGYO  
DOHOL  
HALKB  
KOZAA

## Güç Göstergeleri Olumlu

SKBNK  
VAKBN  
PETKM  
BIMAS

RSI ve Momentum göstergelerine göre olumlu olanlar

## 50 Gün Ortalama/Fiyat Kesişmesi (YUKARI)

KARSN  
ASTOR  
SAHOL  
THYAO  
AKSEN

## MACD

SOKM ZAYIF AL  
XAU/TRY ZAYIF AL

## 20/50 Gün Ortalama Kesişmesi (YUKARI)

Bu şartları sağlayan dayanak varlık bulunmamaktadır.

## Para Girişi Olan Dayanak Varlıklar

	Kapanış	İşlem Hacmi (Mln TL)
SKBNK	7.60	2,308.31661
SOKM	66.85	2,019.44996
ISGYO	24.16	465.38216

## Yüksek Hacimliler

	İşlem Hacmi (Mln TL)
XU030	81,951.77
XSD25	53,354.97
X10XB	40,058.68
XLBNK	17,602.58
THYAO	7,710.32

## 20 Gün Ortalama/Fiyat Kesişmesi (AŞAĞI)

Bu şartları sağlayan dayanak varlık bulunmamaktadır.

## Güç Göstergeleri Zayıf

XAG/USD  
XPD/USD  
TTKOM  
XPT/USD  
XAU/USD

RSI ve Momentum göstergelerine göre zayıf olanlar

## 50 Gün Ortalama/Fiyat Kesişmesi (AŞAĞI)

Bu şartları sağlayan dayanak varlık bulunmamaktadır.

## Göstergeleri Dipte Olanlar

TTKOM  
ASTOR  
XPD/USD  
ENKAI  
ENJSA

CCI, RSI, Stochastics, Williams' %R, MFI ve DX göstergelerinin ortalaması en düşük olanlar

## 20/50 Gün Ortalama Kesişmesi (AŞAĞI)

Bu şartları sağlayan dayanak varlık bulunmamaktadır.

## Para Çıkışı Olan Dayanak Varlıklar

	Kapanış	İşlem Hacmi (Mln TL)
Bu şartları sağlayan dayanak varlık bulunmamaktadır.		

## Dayanak Varlıkların Teknik Gösterge Konumları

Kod	5 Günlük H.O	10 Günlük H.O	20 Günlük H.O	50 Günlük H.O	RSI	StochS	MACD	CCI
AEFES	ALIM	ALIM	ALIM	ALIM	ALIM	ALIM	ALIM	ALIM
AKBNK	SATIM	ALIM	ALIM	ALIM	SATIM	ALIM	ALIM	SATIM
AKSEN	SATIM	SATIM	SATIM	ALIM	SATIM	ALIM	SATIM	SATIM
ALARK	SATIM	SATIM	SATIM	ALIM	SATIM	ALIM	SATIM	SATIM
ARCLK	SATIM	ALIM	ALIM	ALIM	SATIM	ALIM	ALIM	SATIM
ASELS	ALIM	ALIM	ALIM	ALIM	ALIM	SATIM	ALIM	ALIM
ASTOR	SATIM	SATIM	SATIM	ALIM	ALIM	SATIM	SATIM	ALIM
BIMAS	ALIM	ALIM	ALIM	ALIM	ALIM	SATIM	ALIM	SATIM
CNH/TRY	ALIM	ALIM	ALIM	ALIM	ALIM	SATIM	ALIM	ALIM
DOHOL	ALIM	ALIM	ALIM	ALIM	ALIM	ALIM	ALIM	ALIM
ECILC	ALIM	ALIM	ALIM	ALIM	ALIM	SATIM	SATIM	ALIM
EKGYO	ALIM	ALIM	ALIM	ALIM	ALIM	SATIM	ALIM	ALIM
ENJSA	SATIM	SATIM	SATIM	ALIM	SATIM	ALIM	SATIM	SATIM
ENKAI	SATIM	SATIM	SATIM	ALIM	SATIM	ALIM	SATIM	SATIM
EREGL	ALIM	ALIM	ALIM	ALIM	ALIM	SATIM	SATIM	ALIM
EUR/TRY	ALIM	ALIM	ALIM	ALIM	ALIM	SATIM	ALIM	ALIM
EUR/USD	ALIM	ALIM	SATIM	SATIM	ALIM	SATIM	ALIM	ALIM
FROTO	ALIM	ALIM	ALIM	ALIM	SATIM	ALIM	ALIM	SATIM
GARAN	SATIM	SATIM	SATIM	ALIM	SATIM	ALIM	SATIM	SATIM
GBP/USD	ALIM	ALIM	ALIM	SATIM	ALIM	SATIM	ALIM	ALIM
GUBRF	ALIM	ALIM	ALIM	ALIM	ALIM	SATIM	SATIM	ALIM
HALKB	ALIM	ALIM	ALIM	ALIM	ALIM	ALIM	SATIM	ALIM
HEKTS	SATIM	SATIM	SATIM	SATIM	ALIM	SATIM	ALIM	SATIM
ISCTR	SATIM	ALIM	ALIM	ALIM	SATIM	ALIM	SATIM	SATIM
ISGYO	ALIM	ALIM	ALIM	ALIM	ALIM	SATIM	SATIM	ALIM
KARSN	SATIM	SATIM	ALIM	ALIM	SATIM	ALIM	SATIM	SATIM
KCHOL	ALIM	ALIM	ALIM	ALIM	SATIM	ALIM	ALIM	SATIM
KOZAA	ALIM	ALIM	ALIM	ALIM	ALIM	ALIM	ALIM	SATIM
KOZAL	SATIM	SATIM	SATIM	SATIM	SATIM	ALIM	SATIM	SATIM
KRDMD	SATIM	ALIM	ALIM	ALIM	SATIM	ALIM	ALIM	SATIM
MGROS	ALIM	ALIM	ALIM	ALIM	SATIM	ALIM	ALIM	SATIM
ODAS	ALIM	ALIM	ALIM	ALIM	ALIM	SATIM	ALIM	ALIM
OYAKC	ALIM	SATIM	ALIM	ALIM	SATIM	SATIM	SATIM	SATIM
PETKM	ALIM	ALIM	ALIM	ALIM	ALIM	ALIM	ALIM	SATIM
PGSUS	SATIM	SATIM	SATIM	SATIM	SATIM	SATIM	SATIM	SATIM
RUB/TRY	ALIM	SATIM	SATIM	SATIM	ALIM	SATIM	SATIM	ALIM
SAHOL	ALIM	ALIM	ALIM	ALIM	ALIM	SATIM	SATIM	SATIM
SASA	SATIM	SATIM	SATIM	SATIM	ALIM	SATIM	ALIM	SATIM
SISE	SATIM	SATIM	SATIM	ALIM	SATIM	ALIM	SATIM	SATIM
SKBNK	ALIM	ALIM	ALIM	ALIM	ALIM	SATIM	ALIM	ALIM
SOKM	ALIM	ALIM	ALIM	ALIM	ALIM	ALIM	ALIM	ALIM
TAVHL	ALIM	ALIM	ALIM	ALIM	SATIM	ALIM	ALIM	SATIM
TCELL	SATIM	SATIM	SATIM	ALIM	SATIM	ALIM	SATIM	SATIM
THYAO	ALIM	ALIM	ALIM	ALIM	ALIM	SATIM	ALIM	SATIM
TKFEN	SATIM	SATIM	ALIM	ALIM	SATIM	ALIM	SATIM	SATIM
TOASO	ALIM	ALIM	ALIM	ALIM	ALIM	SATIM	SATIM	ALIM
TSKB	ALIM	ALIM	ALIM	ALIM	ALIM	SATIM	ALIM	ALIM
TTKOM	SATIM	SATIM	SATIM	SATIM	SATIM	ALIM	SATIM	SATIM
TUPRS	SATIM	SATIM	ALIM	ALIM	SATIM	ALIM	SATIM	SATIM
USD/TRY	ALIM	ALIM	ALIM	ALIM	ALIM	SATIM	ALIM	ALIM
VAKBN	ALIM	ALIM	ALIM	ALIM	ALIM	SATIM	ALIM	ALIM
VESTL	ALIM	ALIM	ALIM	ALIM	SATIM	ALIM	ALIM	SATIM
X10XB	SATIM	SATIM	ALIM	ALIM	SATIM	SATIM	SATIM	SATIM
XAU/TRY	ALIM	ALIM	ALIM	ALIM	ALIM	SATIM	ALIM	ALIM
XAU/USD	ALIM	ALIM	SATIM	SATIM	ALIM	SATIM	SATIM	ALIM
XLBNK	ALIM	ALIM	ALIM	ALIM	SATIM	ALIM	SATIM	ALIM
XSD25	ALIM	ALIM	ALIM	ALIM	SATIM	ALIM	ALIM	SATIM
XU030	ALIM	ALIM	ALIM	ALIM	SATIM	ALIM	SATIM	ALIM
YKBNK	ALIM	ALIM	ALIM	ALIM	ALIM	SATIM	ALIM	ALIM

Kod	Destek 3	Destek 2	Destek 1	Kapanış	Pivot	Direnç 1	Direnç 2	Direnç 3
	<b>DESTEKLER</b>				<b>DİRENÇLER</b>			
F_AEFES1023	105.45	108.07	112.61	<b>117.14</b>	<b>115.23</b>	119.77	122.39	126.93
F_AEFES1123	112.10	114.05	117.65	<b>121.25</b>	<b>119.60</b>	123.20	125.15	128.75
F_AKBNK1023	32.46	32.82	33.36	<b>33.91</b>	<b>33.72</b>	34.26	34.62	35.16
F_AKBNK1123	33.73	34.07	34.59	<b>35.11</b>	<b>34.93</b>	35.45	35.79	36.31
F_AKSEN1023	37.63	38.34	39.44	<b>40.53</b>	<b>40.15</b>	41.25	41.96	43.06
F_AKSEN1123	39.93	40.38	41.15	<b>41.93</b>	<b>41.60</b>	42.37	42.82	43.59
F_ALARK1023	121.28	122.67	124.48	<b>126.30</b>	<b>125.87</b>	127.68	129.07	130.88
F_ALARK1123	126.75	127.81	129.44	<b>131.08</b>	<b>130.50</b>	132.13	133.19	134.82
F_ARCLK1023	155.66	158.38	162.73	<b>167.08</b>	<b>165.45</b>	169.80	172.52	176.87
F_ARCLK1123	163.74	165.92	168.83	<b>171.74</b>	<b>171.01</b>	173.92	176.10	179.01
F_ASELS1023N1	41.71	42.61	43.21	<b>43.82</b>	<b>44.11</b>	44.71	45.61	46.21
F_ASELS1123	43.02	44.01	44.72	<b>45.43</b>	<b>45.71</b>	46.42	47.41	48.12
F_ASTOR1023	115.94	120.40	125.59	<b>130.79</b>	<b>130.05</b>	135.24	139.70	144.89
F_ASTOR1123	120.67	125.14	129.85	<b>134.55</b>	<b>134.32</b>	139.03	143.50	148.21
F_BIMAS1023	305.74	312.43	319.67	<b>326.90</b>	<b>326.36</b>	333.60	340.29	347.53
F_BIMAS1123	317.23	323.81	330.69	<b>337.56</b>	<b>337.27</b>	344.15	350.73	357.61
F_CNHTRY1023	3.87	3.87	3.87	<b>3.87</b>	<b>3.87</b>	3.87	3.87	3.87
F_DOHOL1023	12.88	13.41	14.12	<b>14.82</b>	<b>14.65</b>	15.36	15.89	16.60
F_DOHOL1123	13.63	14.08	14.68	<b>15.28</b>	<b>15.13</b>	15.73	16.18	16.78
F_ECILC1023	56.69	57.30	58.32	<b>59.35</b>	<b>58.93</b>	59.95	60.56	61.58
F_ECILC1123	59.56	59.93	60.46	<b>60.99</b>	<b>60.83</b>	61.36	61.73	62.26
F_EKGYO1023	8.25	8.34	8.46	<b>8.59</b>	<b>8.55</b>	8.67	8.76	8.88
F_EKGYO1123	8.56	8.65	8.76	<b>8.88</b>	<b>8.85</b>	8.96	9.05	9.16
F_ENJSA1023	49.78	50.26	50.92	<b>51.57</b>	<b>51.40</b>	52.06	52.54	53.20
F_ENJSA1123	52.11	52.45	52.92	<b>53.38</b>	<b>53.26</b>	53.73	54.07	54.54
F_ENKAI1023	33.51	33.83	34.28	<b>34.72</b>	<b>34.60</b>	35.05	35.37	35.82
F_ENKAI1123	35.04	35.31	35.65	<b>35.99</b>	<b>35.92</b>	36.26	36.53	36.87
F_EREGL1023	43.30	43.88	44.99	<b>46.10</b>	<b>45.57</b>	46.68	47.26	48.37
F_EREGL1123	45.08	45.60	46.66	<b>47.71</b>	<b>47.18</b>	48.24	48.76	49.82
F_EURTRY1023	29.73	29.79	29.88	<b>29.98</b>	<b>29.94</b>	30.04	30.10	30.19
F_EURTRY1123	30.74	30.76	30.76	<b>30.77</b>	<b>30.78</b>	30.79	30.80	30.81
F_EURUSD1023	1.05	1.06	1.06	<b>1.06</b>	<b>1.06</b>	1.06	1.07	1.07
F_EURUSD1123	1.06	1.06	1.06	<b>1.06</b>	<b>1.06</b>	1.06	1.07	1.07
F_FROTO1023	854.11	861.32	870.19	<b>879.07</b>	<b>877.40</b>	886.27	893.48	902.35
F_FROTO1123	889.92	896.03	902.79	<b>909.56</b>	<b>908.90</b>	915.66	921.77	928.53
F_GARAN1023	50.11	50.63	51.37	<b>52.10</b>	<b>51.89</b>	52.63	53.15	53.89
F_GARAN1123	51.95	52.47	53.22	<b>53.97</b>	<b>53.74</b>	54.49	55.01	55.76
F_GBPUSD1023	1.22	1.22	1.22	<b>1.23</b>	<b>1.23</b>	1.23	1.23	1.24
F_GBPUSD1123	1.22	1.22	1.22	<b>1.22</b>	<b>1.22</b>	1.22	1.22	1.22
F_GUBRF1023	334.82	348.29	364.08	<b>379.88</b>	<b>377.55</b>	393.34	406.81	422.60
F_GUBRF1123	357.16	369.02	381.90	<b>394.77</b>	<b>393.76</b>	406.64	418.50	431.38
F_HALKB1023	15.36	15.67	16.20	<b>16.73</b>	<b>16.51</b>	17.04	17.35	17.88
F_HALKB1123	16.16	16.41	16.88	<b>17.35</b>	<b>17.13</b>	17.60	17.85	18.32
F_HEKTS1023	24.16	24.52	24.90	<b>25.28</b>	<b>25.26</b>	25.64	26.00	26.38
F_HEKTS1123	25.17	25.50	25.85	<b>26.21</b>	<b>26.18</b>	26.53	26.86	27.21
F_ISCTR1023	24.19	24.49	24.96	<b>25.42</b>	<b>25.26</b>	25.73	26.03	26.50
F_ISCTR1123	24.82	25.19	25.71	<b>26.23</b>	<b>26.08</b>	26.60	26.97	27.49
F_ISGYO1023	21.36	22.11	23.39	<b>24.68</b>	<b>24.14</b>	25.42	26.17	27.45
F_ISGYO1123	21.99	22.75	24.13	<b>25.51</b>	<b>24.89</b>	26.27	27.03	28.41
F_KARSN1023	11.49	11.74	12.08	<b>12.41</b>	<b>12.33</b>	12.67	12.92	13.26
F_KARSN1123	12.09	12.29	12.59	<b>12.88</b>	<b>12.79</b>	13.09	13.29	13.59
F_KCHOL1023	153.22	155.74	157.76	<b>159.79</b>	<b>160.28</b>	162.30	164.82	166.84
F_KCHOL1123	158.70	161.41	163.09	<b>164.78</b>	<b>165.80</b>	167.48	170.19	171.87
F_KOZAA1023	65.87	66.95	68.85	<b>70.75</b>	<b>69.93</b>	71.83	72.91	74.81
F_KOZAA1123	69.50	70.39	71.82	<b>73.26</b>	<b>72.71</b>	74.14	75.03	76.46
F_KOZAL1023	27.38	27.69	28.09	<b>28.49</b>	<b>28.40</b>	28.80	29.11	29.51
F_KOZAL1123	28.50	28.73	29.06	<b>29.39</b>	<b>29.29</b>	29.62	29.85	30.18
F_KRDMD1023	29.85	30.31	31.06	<b>31.80</b>	<b>31.52</b>	32.27	32.73	33.48
F_KRDMD1123	30.37	31.09	32.01	<b>32.92</b>	<b>32.73</b>	33.65	34.37	35.29
F_MGROS1023	400.88	407.20	411.59	<b>415.97</b>	<b>417.91</b>	422.30	428.62	433.01
F_MGROS1123	417.25	422.86	426.43	<b>430.00</b>	<b>432.04</b>	435.61	441.22	444.79
F_ODAS1023	12.10	12.50	13.22	<b>13.94</b>	<b>13.62</b>	14.34	14.74	15.46
F_ODAS1123	12.45	12.87	13.66	<b>14.44</b>	<b>14.08</b>	14.87	15.29	16.08
F_OYAKC1023	73.16	74.32	76.56	<b>78.79</b>	<b>77.72</b>	79.96	81.12	83.36
F_OYAKC1123	77.21	78.10	79.90	<b>81.69</b>	<b>80.79</b>	82.59	83.48	85.28
F_PETKM1023	21.74	22.48	23.84	<b>25.20</b>	<b>24.58</b>	25.94	26.68	28.04

Kod	Destek 3	Destek 2	Destek 1	Kapanış	Pivot	Direnç 1	Direnç 2	Direnç 3
	<b>DESTEKLER</b>			<b>DİRENÇLER</b>				
F_PETKM1123	22.71	23.41	24.75	<b>26.10</b>	<b>25.45</b>	26.79	27.49	28.83
F_PGSUS1023	753.48	761.73	773.64	<b>785.54</b>	<b>781.89</b>	793.80	802.05	813.96
F_PGSUS1123	786.13	792.41	803.40	<b>814.38</b>	<b>809.68</b>	820.67	826.95	837.94
F_SAHOL1023	58.00	58.55	59.45	<b>60.35</b>	<b>60.00</b>	60.90	61.45	62.35
F_SAHOL1123	60.33	60.81	61.63	<b>62.44</b>	<b>62.11</b>	62.93	63.41	64.23
F_SASA1023	44.76	45.40	46.18	<b>46.95</b>	<b>46.82</b>	47.60	48.24	49.02
F_SASA1123	47.13	47.56	48.06	<b>48.56</b>	<b>48.49</b>	48.99	49.42	49.92
F_SISE1023	52.86	53.28	53.96	<b>54.64</b>	<b>54.38</b>	55.06	55.48	56.16
F_SISE1123	55.15	55.51	56.06	<b>56.61</b>	<b>56.42</b>	56.97	57.33	57.88
F_SKBNK1023	6.68	6.90	7.33	<b>7.76</b>	<b>7.55</b>	7.98	8.20	8.63
F_SKBNK1123	6.79	7.05	7.53	<b>8.00</b>	<b>7.79</b>	8.27	8.53	9.01
F_SOKM1023	59.76	61.93	65.20	<b>68.47</b>	<b>67.37</b>	70.64	72.81	76.08
F_SOKM1123	62.31	64.44	67.59	<b>70.73</b>	<b>69.72</b>	72.87	75.00	78.15
F_TAVHL1023	127.55	129.27	132.56	<b>135.85</b>	<b>134.28</b>	137.57	139.29	142.58
F_TAVHL1123	132.44	134.07	137.31	<b>140.56</b>	<b>138.94</b>	142.18	143.81	147.05
F_TCELL1023	53.11	53.78	54.55	<b>55.31</b>	<b>55.22</b>	55.99	56.66	57.43
F_TCELL1123	54.85	55.57	56.39	<b>57.20</b>	<b>57.11</b>	57.93	58.65	59.47
F_THYAO1023	227.55	230.77	236.99	<b>243.20</b>	<b>240.21</b>	246.43	249.65	255.87
F_THYAO1123	236.91	239.89	245.83	<b>251.76</b>	<b>248.81</b>	254.75	257.73	263.67
F_TKFEN1023	48.67	49.59	51.35	<b>53.12</b>	<b>52.27</b>	54.03	54.95	56.71
F_TKFEN1123	51.02	51.81	53.39	<b>54.97</b>	<b>54.18</b>	55.76	56.55	58.13
F_TOASO1023	291.29	293.35	296.89	<b>300.44</b>	<b>298.95</b>	302.49	304.55	308.09
F_TOASO1123	303.10	304.76	307.44	<b>310.13</b>	<b>309.10</b>	311.78	313.44	316.12
F_TSKB1023	8.06	8.24	8.51	<b>8.78</b>	<b>8.69</b>	8.96	9.14	9.41
F_TSKB1123	8.47	8.62	8.86	<b>9.10</b>	<b>9.01</b>	9.25	9.40	9.64
F_TTKOM1023	22.10	22.31	22.53	<b>22.76</b>	<b>22.74</b>	22.96	23.17	23.39
F_TTKOM1123	22.95	23.16	23.35	<b>23.55</b>	<b>23.56</b>	23.75	23.96	24.15
F_TUPRS1023	145.41	148.12	149.58	<b>151.05</b>	<b>152.29</b>	153.75	156.46	157.92
F_TUPRS1123	148.43	152.53	154.67	<b>156.80</b>	<b>158.77</b>	160.91	165.01	167.15
F_USDTRY1023	28.18	28.21	28.24	<b>28.27</b>	<b>28.27</b>	28.30	28.32	28.35
F_USDTRY1123	28.91	28.95	28.98	<b>29.02</b>	<b>29.02</b>	29.06	29.10	29.13
F_VAKBN1023	16.39	16.66	17.17	<b>17.69</b>	<b>17.44</b>	17.95	18.22	18.73
F_VAKBN1123	16.99	17.24	17.76	<b>18.27</b>	<b>18.01</b>	18.53	18.78	19.30
F_VESTL1023	63.29	64.71	66.40	<b>68.10</b>	<b>67.82</b>	69.51	70.93	72.62
F_VESTL1123	65.76	67.10	68.77	<b>70.44</b>	<b>70.11</b>	71.78	73.12	74.79
F_X10XB1023	10,900.33	10,927.67	10,964.83	<b>11,002.00</b>	<b>10,992.17</b>	11,029.33	11,056.67	11,093.83
F_X10XB1223	11,575.58	11,583.67	11,599.83	<b>11,616.00</b>	<b>11,607.92</b>	11,624.08	11,632.17	11,648.33
F_XAUTRYM1023	1,685.89	1,688.90	1,692.73	<b>1,696.56</b>	<b>1,695.74</b>	1,699.57	1,702.58	1,706.41
F_XAUTRYM1223	1,793.48	1,797.87	1,802.93	<b>1,808.00</b>	<b>1,807.32</b>	1,812.38	1,816.77	1,821.83
F_XAUUSD1023	1,852.52	1,856.53	1,862.17	<b>1,867.80</b>	<b>1,866.18</b>	1,871.82	1,875.83	1,881.47
F_XAUUSD1223	1,875.20	1,878.10	1,883.90	<b>1,889.70</b>	<b>1,886.80</b>	1,892.60	1,895.50	1,901.30
F_XLBNK1023	7,580.50	7,671.75	7,799.00	<b>7,926.25</b>	<b>7,890.25</b>	8,017.50	8,108.75	8,236.00
F_XLBNK1223	8,031.92	8,120.08	8,287.92	<b>8,455.75</b>	<b>8,376.08</b>	8,543.92	8,632.08	8,799.92
F_XSD251223	5,186.25	5,986.50	6,693.25	<b>7,400.00</b>	<b>7,493.50</b>	8,200.25	9,000.50	9,707.25
F_XU0301023	8,590.25	8,689.00	8,804.50	<b>8,920.00</b>	<b>8,903.25</b>	9,018.75	9,117.50	9,233.00
F_XU0301223	9,216.92	9,291.33	9,366.17	<b>9,441.00</b>	<b>9,440.58</b>	9,515.42	9,589.83	9,664.67
F_YKBNK1023	18.40	18.72	19.22	<b>19.71</b>	<b>19.54</b>	20.04	20.36	20.86
F_YKBNK1123	18.94	19.29	19.86	<b>20.43</b>	<b>20.21</b>	20.78	21.13	21.70



Sözleşme Kodu	Vade Ayı	Uzlaşma Fiyatı	Önceki Uzlaşma Fiyatı	Değişim	Değişim Puan	Gün İçi Yüksek	Gün İçi Düşük	İşlem Miktarı	İşlem Hacim	Açık Pozisyon	Açık Pozisyon Değişimi	Vadeye Kalan Gün Sayısı	Takasbank Başlangıç Teminatı %
<b>ENDEKS KONTRATLARI</b>													
F_XU0300224	29.02.2024	9,999.25	9,902.00	0.98 %	97.25	10,049.75	9,975.00	19.00	1,899,342.50	329.00	-3.00	142	16
F_XU0301023	31.10.2023	8,974.25	8,761.50	2.43 %	212.75	9,002.00	8,787.75	182,318.00	16,271,489,122.50	270,291.00	-16,826.00	21	16
F_XU0301223	29.12.2023	9,499.50	9,309.25	2.04 %	190.25	9,515.00	9,365.75	2,929.00	276,414,402.50	6,821.00	447.00	80	16
<b>DÖVİZ KONTRATLARI</b>													
F_CNHTRY1023	31.10.2023	3.8660	3.8660	0.00 %	0.00	3.8660	3.8660	1	38,660	6	0	21	14
F_CNHTRY1123	30.11.2023	0.0000	0.0000	0.00 %	0.00	0.0000	0.0000					51	14
F_EURTRY1023	31.10.2023	29.9735	29.8410	0.44 %	0.13	29.9990	29.8450	187	5,599,199	15,175	10	21	16
F_EURTRY1123	30.11.2023	30.7738	30.6444	0.42 %	0.13	30.7920	30.7710	9	276,965	408	1	51	16
F_EURUSD1023	31.10.2023	1.0616	1.0569	0.44 %	0.00	1.0626	1.0572	5,217	152,924,635	49,041	243	21	4
F_EURUSD1123	30.11.2023	1.0625	1.0578	0.44 %	0.00	1.0635	1.0588	1,819	53,331,422	2,046	-234	51	4
F_GBPUSD1023	31.10.2023	1.2271	1.2205	0.54 %	0.01	1.2280	1.2222	28	949,377	234	-7	21	5
F_GBPUSD1123	30.11.2023	1.2194	1.2194	0.00 %	0.00	1.2194	1.2194	1	33,566	6	-1	51	5
F_RUBTRY1023	31.10.2023	0.0000	0.0000	0.00 %	0.00	0.0000	0.0000					21	21
F_RUBTRY1123	30.11.2023	0.0000	0.0000	0.00 %	0.00	0.0000	0.0000					51	21
F_USDTRY1023	31.10.2023	28.2628	28.2932	-0.11 %	-0.03	28.2925	28.2359	40,877	1,154,921,739	1,333,746	-21,347	21	15
F_USDTRY1123	30.11.2023	29.0197	29.0429	-0.08 %	-0.02	29.0608	28.9876	20,811	603,983,290	521,347	15,717	51	15
F_P_USDTRY1023	31.10.2023	0.0000	0.0000	0.00 %	0.00	0.0000	0.0000					21	15
F_P_USDTRY1123	30.11.2023	0.0000	0.0000	0.00 %	0.00	0.0000	0.0000					51	15
<b>KIYMETLİ MADEN KONTRATLARI</b>													
F_XAUTRYM1023	31.10.2023	1,696.050	1,695.730	0.02 %	0.32	1,698.750	1,691.910	86,900	147,294,281	1,154,151	-26,543	21	15
F_XAUTRYM1223	29.12.2023	1,806.680	1,809.350	-0.15 %	-2.67	1,811.700	1,802.250	40,024	72,270,430	158,965	7,275	80	15
F_XAUUSD1023	31.10.2023	1,864.800	1,861.850	0.16 %	2.95	1,870.200	1,860.550	16,856	869,255,307	73,044	-6,246	21	8
F_XAUUSD1223	29.12.2023	1,884.850	1,881.600	0.17 %	3.25	1,889.700	1,881.000	2,372	123,637,411	10,948	410	80	8
<b>PAY VADELİ</b>													
F_AEFES1023	31.10.2023	117.470	111.890	4.99 %	5.58	117.860	110.700	6,361	73,385,929	12,722	189	21	16
F_AEFES1123	30.11.2023	121.360	114.810	5.71 %	6.55	121.550	116.000	274	3,271,393	746	71	51	16
F_AKBNK1023	31.10.2023	33.900	33.080	2.48 %	0.82	34.070	33.170	276,740	934,252,851	748,902	-13,587	21	17
F_AKBNK1123	30.11.2023	35.080	34.320	2.21 %	0.76	35.270	34.410	8,706	30,548,382	11,156	4,599	51	17
F_AKSEN1023	31.10.2023	40.530	39.270	3.21 %	1.26	40.870	39.060	19,585	78,235,716	36,120	-401	21	15
F_AKSEN1123	30.11.2023	42.000	41.050	2.31 %	0.95	42.040	40.820	899	3,717,796	715	-193	51	15
F_ALARK1023	31.10.2023	126.020	123.580	1.97 %	2.44	127.250	124.050	14,075	177,076,973	42,854	438	21	17
F_ALARK1123	30.11.2023	130.550	128.290	1.76 %	2.26	131.550	128.860	341	4,445,542	1,366	102	51	17
F_ARCLK1023	31.10.2023	166.950	160.710	3.88 %	6.24	168.170	161.100	14,594	240,915,534	16,259	-1,623	21	17
F_ARCLK1123	30.11.2023	171.880	166.140	3.45 %	5.74	173.190	168.100	236	4,018,382	405	-25	51	17
F_ASELS1023N1	31.10.2023	43.850	45.040	-2.64 %	-1.19	45.000	43.500	104,393	919,327,940	100,309	3,592	21	16
F_ASELS1123	30.11.2023	45.420	46.560	-2.45 %	-1.14	46.700	45.000	3,619	16,491,659	14,443	96	51	16
F_ASTOR1023	31.10.2023	130.360	124.980	4.30 %	5.38	134.500	124.850	29,930	391,735,629	21,062	-557	21	19
F_ASTOR1123	30.11.2023	134.570	129.520	3.90 %	5.05	138.800	129.620	815	10,985,487	2,391	50	51	19
F_BIMAS1023	31.10.2023	326.780	319.750	2.20 %	7.03	333.060	319.130	16,694	542,974,024	24,590	540	21	16
F_BIMAS1123	30.11.2023	337.620	330.400	2.19 %	7.22	343.860	330.400	893	30,030,569	1,361	167	51	16
F_DOHOL1023	31.10.2023	14.810	13.960	6.09 %	0.85	15.190	13.950	373,881	544,136,700	536,556	13,991	21	17
F_DOHOL1123	30.11.2023	15.280	14.420	5.96 %	0.86	15.580	14.530	7,379	11,256,796	4,266	723	51	17
F_ECILC1023	31.10.2023	59.250	57.860	2.40 %	1.39	59.530	57.900	7,756	45,589,402	11,095	186	21	19
F_ECILC1123	30.11.2023	60.910	60.030	1.47 %	0.88	61.200	60.300	170	1,032,599	755	47	51	19
F_EKGYO1023	31.10.2023	8.590	8.370	2.63 %	0.22	8.630	8.420	676,609	577,893,232	991,128	56,847	21	18
F_EKGYO1123	30.11.2023	8.880	8.670	2.42 %	0.21	8.930	8.730	14,021	12,429,886	38,753	-3,361	51	18
F_ENJSA1023	31.10.2023	51.510	50.970	1.06 %	0.54	51.890	50.750	17,815	91,483,388	74,676	-415	21	16
F_ENJSA1123	30.11.2023	53.330	52.940	0.74 %	0.39	53.610	52.800	767	4,083,688	1,894	174	51	16
F_ENKAI1023	31.10.2023	34.770	34.160	1.79 %	0.61	34.930	34.160	37,087	128,743,083	82,268	-1,301	21	17
F_ENKAI1123	30.11.2023	35.970	35.510	1.30 %	0.46	36.190	35.580	937	3,371,347	3,720	38	51	17
F_EREGL1023	31.10.2023	46.060	44.380	3.79 %	1.68	46.150	44.460	227,391	1,033,110,326	434,645	-16,263	21	17
F_EREGL1123	30.11.2023	47.660	46.140	3.29 %	1.52	47.710	46.130	4,570	21,454,890	23,019	1,751	51	17
F_FROTO1023	31.10.2023	878.880	868.300	1.22 %	10.58	884.600	868.520	2,753	241,301,171	4,532	-116	21	16
F_FROTO1123	30.11.2023	913.380	899.950	1.49 %	13.43	915.000	902.130	73	6,639,879	312	-24	51	16
F_GARAN1023	31.10.2023	52.050	50.890	2.28 %	1.16	52.420	51.160	84,268	437,591,296	155,108	-4,251	21	20
F_GARAN1123	30.11.2023	53.910	52.670	2.35 %	1.24	54.260	52.990	8,898	47,788,337	3,342	695	51	20
F_GUBRF1023	31.10.2023	380.430	361.790	5.15 %	18.64	391.010	361.750	36,226	1,381,050,574	145,294	3,353	21	18
F_GUBRF1123	30.11.2023	394.380	378.100	4.31 %	16.28	405.630	380.890	2,042	80,973,020	9,143	467	51	18
F_HALKB1023	31.10.2023	16.730	15.970	4.76 %	0.76	16.820	15.980	231,022	379,887,359	205,931	-3,211	21	20
F_HALKB1123	30.11.2023	17.330	16.510	4.97 %	0.82	17.380	16.660	2,744	4,688,550	2,968	41	51	20
F_HEKTS1023	31.10.2023	25.280	24.810	1.89 %	0.47	25.620	24.880	138,958	350,721,760	116,774	-3,300	21	20
F_HEKTS1123	30.11.2023	26.210	25.650	2.18 %	0.56	26.500	25.820	2,464	6,445,981	4,681	931	51	20
F_ISCTR1023	31.10.2023	25.410	24.720	2.79 %	0.69	25.570	24.800	339,125	858,868,407	830,428	39,494	21	19
F_ISCTR1123	30.11.2023	26.260	25.620	2.50 %	0.64	26.450	25.560	4,369	11,463,307	22,463	467	51	19
F_ISGYO1023	31.10.2023	24.700	22.730	8.67 %	1.97	24.880	22.850	128,122	303,255,642	182,290	34,623	21	19
F_ISGYO1123	30.11.2023	25.520	23.550	8.37 %	1.97	25.650	23.510	2,778	6,832,606	1,544	90	51	19

Sözleşme Kodu	Vade Ayı	Uzlaşma Fiyatı	Önceki Uzlaşma Fiyatı	Değişim	Değişim Puan	Gün İçi Yüksek	Gün İçi Düşük	İşlem Miktarı	İşlem Hacim	Açık Pozisyon	Açık Pozisyon Değişimi	Vadeye Kalan Gün Sayısı	Takasbank Başlangıç Teminatı %
<b>PAY VADELİ</b>													
F_KARSN1023	31.10.2023	12.390	11.970	3.51 %	0.42	12.590	12.000	189,698	235,000,536	84,231	5,170	21	17
F_KARSN1123	30.11.2023	12.850	12.430	3.38 %	0.42	13.000	12.500	1,159	1,479,226	2,008	235	51	17
F_KCHOL1023	31.10.2023	159.700	159.750	-0.03 %	-0.05	162.790	158.250	29,864	479,053,319	80,369	-1,640	21	17
F_KCHOL1123	30.11.2023	164.830	165.940	-0.67 %	-1.11	168.500	164.110	2,327	38,648,102	2,921	338	51	17
F_KOZAA1023	31.10.2023	70.690	68.410	3.33 %	2.28	71.010	68.030	50,170	352,084,763	99,396	-2,845	21	16
F_KOZAA1123	30.11.2023	73.160	71.000	3.04 %	2.16	73.590	71.270	2,353	17,136,764	7,260	582	51	16
F_KOZAL1023	31.10.2023	28.530	27.840	2.48 %	0.69	28.710	28.000	111,227	316,085,721	222,706	-1,906	21	18
F_KOZAL1123	30.11.2023	29.410	28.730	2.37 %	0.68	29.520	28.960	888	2,601,828	21,018	169	51	18
F_KRDMD1023	31.10.2023	31.810	31.390	1.34 %	0.42	31.990	30.780	247,891	778,409,791	333,885	-18,018	21	18
F_KRDMD1123	30.11.2023	32.860	32.390	1.45 %	0.47	33.460	31.820	8,408	27,234,960	6,828	1,141	51	18
F_MGROS1023	31.10.2023	415.940	414.400	0.37 %	1.54	424.240	413.530	7,122	298,410,209	5,853	97	21	18
F_MGROS1123	30.11.2023	430.710	428.990	0.40 %	1.72	437.650	428.470	177	7,655,597	386	32	51	18
F_ODAS1023	31.10.2023	13.950	12.750	9.41 %	1.20	14.020	12.900	852,678	1,166,795,290	1,168,139	-110,136	21	18
F_ODAS1123	30.11.2023	14.430	13.200	9.32 %	1.23	14.510	13.300	15,304	21,769,772	23,352	1,922	51	18
F_OYAKC1023	31.10.2023	78.480	75.030	4.60 %	3.45	78.890	75.490	28,248	219,358,156	38,776	85	21	18
F_OYAKC1123	30.11.2023	80.860	77.870	3.84 %	2.99	81.690	79.000	827	6,646,876	1,952	200	51	18
F_PETKM1023	31.10.2023	25.220	23.690	6.46 %	1.53	25.320	23.220	612,868	1,475,179,950	561,800	35,356	21	16
F_PETKM1123	30.11.2023	26.080	24.510	6.41 %	1.57	26.140	24.100	15,744	39,243,799	13,524	4,196	51	17
F_PGSUS1023	31.10.2023	785.260	765.310	2.61 %	19.95	790.150	769.990	4,378	342,126,284	7,351	-134	21	17
F_PGSUS1123	30.11.2023	811.190	792.640	2.34 %	18.55	815.970	798.700	168	13,586,826	730	12	51	17
F_SAHOL1023	31.10.2023	60.310	58.980	2.26 %	1.33	60.550	59.100	82,068	490,724,788	342,085	-7,370	21	15
F_SAHOL1123	30.11.2023	62.370	61.090	2.10 %	1.28	62.600	61.300	2,630	16,311,884	4,960	521	51	15
F_SASA1023	31.10.2023	46.930	46.200	1.58 %	0.73	47.470	46.050	48,668	228,695,401	87,857	-89	21	20
F_SASA1123	30.11.2023	48.550	47.990	1.17 %	0.56	48.920	47.990	1,141	5,524,775	2,992	560	51	20
F_SISE1023	31.10.2023	54.580	53.650	1.73 %	0.93	54.800	53.700	72,573	394,737,336	155,042	1,136	21	18
F_SISE1123	30.11.2023	56.410	55.670	1.33 %	0.74	56.780	55.870	4,828	27,192,847	8,063	164	51	18
F_SKBK1023	31.10.2023	7.770	7.070	9.90 %	0.70	7.770	7.120	810,965	618,544,173	700,714	189	21	21
F_SKBK1123	30.11.2023	8.030	7.330	9.55 %	0.70	8.060	7.320	21,075	16,646,695	22,494	6,546	51	21
F_SOKM1023	31.10.2023	68.480	63.910	7.15 %	4.57	69.540	64.100	45,998	311,397,065	39,986	-484	21	17
F_SOKM1123	30.11.2023	70.540	66.030	6.83 %	4.51	71.860	66.580	2,249	15,744,878	1,534	323	51	17
F_TAVHL1023	31.10.2023	135.830	130.140	4.37 %	5.69	136.000	130.990	12,551	168,210,802	45,086	-251	21	17
F_TAVHL1123	30.11.2023	139.890	135.290	3.40 %	4.60	140.560	135.690	286	3,961,365	1,185	-35	51	17
F_TCELL1023	31.10.2023	55.280	54.320	1.77 %	0.96	55.900	54.460	47,459	262,622,636	144,998	-3,820	21	16
F_TCELL1123	30.11.2023	57.220	56.400	1.45 %	0.82	57.840	56.300	1,113	6,381,544	4,753	343	51	16
F_THYAO1023	31.10.2023	243.140	233.230	4.25 %	9.91	243.440	234.000	77,872	1,855,472,628	110,897	-4,746	21	16
F_THYAO1123	30.11.2023	251.700	241.870	4.06 %	9.83	251.800	242.880	7,516	185,530,815	4,971	1,131	51	16
F_TKFEN1023	31.10.2023	53.100	51.060	4.00 %	2.04	53.180	50.500	35,405	184,707,588	146,374	9,371	21	16
F_TKFEN1123	30.11.2023	54.790	53.100	3.18 %	1.69	54.970	52.600	835	4,506,978	1,670	111	51	16
F_TOASO1023	31.10.2023	300.050	294.240	1.97 %	5.81	301.000	295.400	12,517	373,874,454	38,058	-1,095	21	15
F_TOASO1123	30.11.2023	309.940	303.900	1.99 %	6.04	310.750	306.410	94	2,903,621	443	16	51	15
F_TSKB1023	31.10.2023	8.800	8.410	4.64 %	0.39	8.870	8.420	356,067	311,947,240	665,177	44,055	21	20
F_TSKB1123	30.11.2023	9.120	8.690	4.95 %	0.43	9.160	8.770	7,832	7,112,781	11,741	5,572	51	20
F_TTKOM1023	31.10.2023	22.710	22.470	1.07 %	0.24	22.940	22.510	94,757	215,273,825	238,699	10,650	21	19
F_TTKOM1123	30.11.2023	23.540	23.420	0.51 %	0.12	23.760	23.360	1,167	2,746,278	8,098	201	51	19
F_TUPRS1023	31.10.2023	151.330	151.760	-0.28 %	-0.43	154.990	150.820	37,058	565,243,524	56,577	3,351	21	16
F_TUPRS1123	30.11.2023	156.890	156.980	-0.06 %	-0.09	162.880	156.640	2,268	35,865,711	3,117	249	51	16
F_VAKBN1023	31.10.2023	17.600	16.920	4.02 %	0.68	17.700	16.920	476,486	826,304,575	470,765	51,237	21	19
F_VAKBN1123	30.11.2023	18.230	17.430	4.59 %	0.80	18.270	17.500	9,643	17,302,788	6,358	-3,670	51	19
F_VESTL1023	31.10.2023	68.320	66.320	3.02 %	2.00	69.230	66.120	14,214	97,184,655	104,736	106	21	16
F_VESTL1123	30.11.2023	70.760	68.800	2.85 %	1.96	71.450	68.440	857	6,049,674	1,032	143	51	16
F_YKBK1023	31.10.2023	19.680	18.980	3.69 %	0.70	19.870	19.050	889,089	1,743,978,607	1,106,765	83,896	21	17
F_YKBK1123	30.11.2023	20.370	19.650	3.66 %	0.72	20.560	19.640	6,466	13,065,690	31,453	1,430	51	17

\*Takasbank pozisyon limitlerine ulaşmak için [tıklayınız.](#)

**Gedik Yatırım Menkul Değerler A.Ş. - Yatırım Danışmanlığı Birimi**

**Ünvan :** Gedik Yatırım Menkul Değerler A.Ş.

**Adres :** Altayçeşme Mah. Çamlı Sok. Ofis Park Maltepe No:21/4 Kat:10-11-12 Maltepe/İstanbul

**Tel :** (0216) 453 0053

**E-Posta :** vadeli@gedik.com

**\*Gedik Yatırım VİOP Bülteni, Genel Yatırım Tavsiyesi Kapsamında Yatırım Danışmanlığı Birimi Tarafından Hazırlanmaktadır.**

**YASAL UYARI**

Burada yer alan bilgiler Gedik Yatırım tarafından bilgilendirme amacıyla hazırlanmıştır. Yatırım sinyal, bilgi, yorum ve tavsiyeleri yatırım danışmanlığı kapsamında değildir. Yatırım danışmanlığı hizmeti; aracı kurumlar, portföy yönetim şirketleri, mevduat kabul etmeyen bankalar ile müşteri arasında imzalanacak yatırım danışmanlığı sözleşmesi çerçevesinde sunulmaktadır. Burada yer alan sinyal, yorum ve tavsiyeler, herhangi bir yatırım aracının alım satım önerisi ya da getiri vaadi olarak yorumlanmamalıdır. Bu görüşler mali durumunuz ile risk ve getiri tercihlerinize uygun olmayabilir ve sadece burada yer alan bilgilere ve sinyallere dayanarak yatırım kararı verilmesi beklentilerinize uygun sonuçlar doğurmayabilir. Burada yer alan sinyaller, fiyatlar, veriler ve bilgilerin tam ve doğru olduğu garanti edilemez; içerik, haber verilmeksizin değiştirilebilir. Tüm sinyal ve veriler, Gedik Yatırım tarafından güvenilir olduğuna inanılan kaynaklardan alınmıştır. Bu sinyal ve kaynakların kullanılması nedeni ile ortaya çıkabilecek hatalardan ve zararlardan Gedik Yatırım sorumlu değildir.

**Genel Müdürlük**

Altayçeşme Mah. Çamlı Sok. Ofis Park Maltepe No:21/4 Kat:10-11-12 Maltepe/İstanbul/Türkiye Tel: (0216) 453 00 00 (pbx) Faks: (0216) 377 11 36

**Alanya**

Şekerhane Mah. Atatürk Cad.(Hancı Pastanesi Üstü) Balta İş Hanı 1100 Sok. Dış Kapı No : 9 İç Kapı No : 206 Alanya - Antalya Tel: (0242) 519 23 17 (pbx) Faks: (0242) 513 93 81

**Adana-Seyhan**

Çınarlı Mah. Ziyapaşa Bulvarı No: 78 Güneş Ziyapaşa İş Merkezi Kat :5 No :504 Seyhan/ADANA Tel: (0322) 355 03 50 (pbx) Faks: (0322) 290 35 18

**Ankara - Çankaya**

Simon Bolivar Cad. No: 8/6 Çankaya/ANKARA Tel: (0312) 438 27 00 (pbx) Faks: (0312) 438 27 47

**Ankara - Kızılay**

Mustafa Kemal Mah. 2157 Sk. Dış Kapı No : 2 İç Kapı No : 11 Çankaya/ ANKARA Tel: (0312) 232 09 49 (pbx) Faks: (0312) 232 09 49

**Antalya**

Elmalı Mah. Cumhuriyet Cad. Dış Kapı No : 40 Gültekin İşhanı Kat: 3 İç Kapı No : 301 Muratpaşa /ANTALYA Tel: (0242) 248 35 20 (pbx) Faks: (0242) 244 29 10

**Aydın**

Hasanefendi-Ramazan Paşa Mah. İstiklal Cad. Dış Kapı No : 23 İç Kapı No : 1 Efeler/AYDIN Tel: (0256) 999 17 87 (pbx) Faks:

**Aydın - Kuşadası**

Türkmen mah. Atatürk Bulvarı Belvü Sitesi C Blok Kat 2 Daire 3 Kuşadası /AYDIN Tel: (0256) 618 44 77 (pbx) Faks: (0256) 618 44 91

**Aydın - Nazilli**

Altıntaş Mah. İstasyon Bulvarı No:19 Kat:4 Daire:12 Nazilli / AYDIN Tel: (0256) 314 15 98 (pbx) Faks: (0256) 315 88 52

**Bağdat Caddesi Private**

Caddebostan Mah. Kantarcı Rıza Sk. Dış Kapı No:1 K:4 İç Kapı No:8 Kadıköy / İSTANBUL Tel: (0216) 453 01 05 (pbx) Faks: (0216) 411 23 54

**Balıkesir**

Eski Kuyumcular Mah. Anafartalar Cad. Acarlar İş Merkezi Dış Kapı No : 23 İç Kapı No : 1 Karesi - BALIKESİR Tel: (0266) 999 12 40 (pbx) Faks:

**Bandırma**

Dere Mah. Ordu Cad. Kapı No:3 İç Kapı No:2 Bandırma/ BALIKESİR Tel: (0226) 999 10 75 (pbx) Faks:

**Bodrum**

Taşyaka Mah. Ölüdeniz (TSY) Cad. No : 21 İç Kapı No : 3 Fethiye / Muğla Tel: (0252) 316 32 70 (pbx) Faks: (0252) 316 92 70

**Bursa**

İhsaniye Mah. İknur Sok. Dış Kapı No: 1D İç Kapı No: 8 Nilüfer/Bursa Tel: (0224) 220 51 50 (pbx) Faks: (0224) 220 50 99

**Bursa - Nilüfer**

Oduluk Mah. Liman Cad. No:7 Nilüfer / BURSA Tel: (0224) 275 35 50 (pbx) Faks: (0224) 451 79 66

**Çanakkale**

Kemalpaşa Mah. Şair Ece Ayhan Meydanı Dış Kapı No: 22 Kat: 2 İç Kapı No:2 Merkez / ÇANAKKALE Tel: (0286) 999 17 02 (pbx) Faks:

**Çorlu**

Zafer Mah. Cumhuriyet Bulvarı Dış Kapı No:9T1 İç Kapı No:114 Çorlu TEKİRDAĞ Tel: (0282) 888 96 20 (pbx) Faks:

**Çorum - Merkez**

Yavruturna Mah. 1. Maliye Sok. No: 1 Kat: 4 D: 22 Çorum Tel: (0364) 211 11 45 (pbx) Faks: (0364) 201 05 63

**Denizli - Merkez**

Saraylar Mah. İkinci Ticari Yol Sok.No:24 Kat:4 D:8 DENİZLİ Tel: (0258) 263 80 15 (pbx) Faks: (0258) 241 91 01

**Edirne - Merkez**

İstasyon Mah. Hakim Çağlar Işık Cad. Dış Kapı No : 1 İç Kapı No : 30 Merkez / Edirne Tel: (0284) 212 45 61 (pbx) Faks: (0284) 213 37 78

**Elazığ - Merkez**

Cumhuriyet Mah. Beyzade Efendi Bulvarı Temizer Apt. NO:1/3 A Blok Merkez / Elazığ Tel: (0424) 234 57 40 (pbx) Faks:

**Eskişehir - Merkez**

Akarbaşı Mah. Atatürk Bulvarı No : 77 A Odunpazarı / ESKİŞEHİR Tel: (0222) 230 09 08 (pbx) Faks: (0222) 220 37 02

**Etiler Private**

Etiler Mah. Yıldız Çiçeği Sok. No:11 Beşiktaş/İstanbul Tel: (0212) 999 50 11 (pbx) Faks:

**Gaziantep**

İncil Pınar Mah. Nail Bilen Cad. Ugur Plaza Sitesi Uğur Plaza Blok No: 5 İç Kapı No: 35 Şehitkamil / Gaziantep Tel: (0342) 909 01 54 (pbx) Faks:

**İstanbul - Ataşehir**

Barbaros Mah. İhlamur Bulvarı Sarkaç Sok. Ağaoğlu My Prestige No:1 D: 12-13 Ataşehir/İSTANBUL Tel: (0216) 560 37 00 (pbx) Faks: (0216) 688 67 86

**İstanbul - Bakırköy**

Cevizlik Mah. Muhasebeci Sok. Neşe Han No: 1 Kat:3 Bakırköy/İSTANBUL Tel: (0212) 660 85 25 (pbx) Faks: (0212) 570 03 03

**İstanbul - Kapalıçarşı**

Kürkçüler Sk. No: 25 Eminönü/Kapalıçarşı/İSTANBUL Tel: (0212) 513 40 01 (pbx) Faks: (0212) 527 16 86

**İstanbul - Maltepe**

Bağlarbaşı Mah. Bağdat Caddesi. Gedik İş Merkezi A Blok No: 414 Kat: 2 Daire: 22 İSTANBUL Tel: (0216) 399 00 42 (pbx) Faks: (0216) 399 18 17

**İstanbul - Şişli**

Esentepe Mah. Büyükdere Cad. Dış Kapı N201 Loft Residence İç Kapı N 50 Şişli / İSTANBUL Tel: (0212) 385 42 00 (pbx) Faks: (0212) 283 92 80

**İstanbul - Tophane**

Necatibey Cad. Alipaşa Degirmen Sok. No: 24 34425 Tophane/Karaköy/ İSTANBUL Tel: (0212) 251 60 06 (pbx) Faks: (0212) 293 49 03

**İstanbul - Ümraniye**

İnkılap Mah. Küçüksu Cad. Çeşminaz Sok. NO:2/7 Kat:3 Ümraniye Tel: (0216) 461 33 90 (pbx) Faks: (0216) 328 10 32

**İzmir**

Akdeniz Mah. Akdeniz Cad. Dış Kapı No : 1 İç Kapı No : 303 Konak / İZMİR Tel: (0232) 465 10 20 (pbx) Faks: (0232) 464 66 22

**Karabük - Merkez**

Bayır Mah. Menderes Cad. Çebioğlu Twin Towers B Blok Dış Kapı No :2 İç Kapı No : 107 Merkez / Karabük Tel: (0370) 502 15 90 (pbx) Faks: (0370) 502 15 93

**Kayseri**

Hunat Mah. Postalar Geçidi Sok. Ak Plaza Dış Kapı No :1 İç Kapı No : 206 Melikgazi - Kayseri Tel: (0352) 222 78 26 (pbx) Faks: (0352) 221 48 27

**Kocaeli - Gebze**

Hacı Halil Mah. Hükümet Cad. No: 95 Gebze/KOCAELİ Tel: (0262) 642 34 00 (pbx) Faks: (0262) 641 82 01

**Kocaeli - İzmit Şubesi**

Körfez Mahallesi Ankara Karayolu Cad. Dış Kapı No : 123/ 2 İç Kapı No : 9 İzmit / Kocaeli Tel: (0262) 999 18 14 (pbx) Faks: (0216) 377 11 36

**Konya - Selçuklu**

Beyazıt Mahallesi, Hüsnü Aşk Sok. Bezirci İş Merkezi Kat:4 D:403 Selçuklu / KONYA Tel: (0332) 238 59 60 (pbx) Faks: (0332) 238 59 75

**Malatya - Battalgazi**

Büyük Hüseyin Bey Mah. Atatürk Cad. Anadolu İş Merkezi K: 3 No: 23 D: 9-10-11 Battalgazi / MALATYA Tel: (0422) 325 62 67 (pbx) Faks: (0422) 322 23 72

**Manisa - Merkez**

Anafartalar Mah. Mustafa Kemal Paşa Cad. Kamil Menteş Apt. No: 34/1 MANİSA Tel: (0236) 239 42 98 (pbx) Faks: (0236) 239 43 02

**Mersin - Akdeniz**

Mahmudiye Mah. Atatürk Cad. Adil Kanun İş Hanı Kat: 2 Akdeniz / MERSİN Tel: (0324) 238 18 18 (pbx) Faks: (0324) 231 22 52

**Muğla - Fethiye**

Babaataş Mah. 774. Sok. No.2 Fethiye / Muğla Tel: (0252) 612 07 60 (pbx) Faks: (0252) 612 36 46

**Ordu - Altınordu**

Düz Mah. Yıldırım Cad. Dış Kapı No : 4 İç Kapı No : 503 Altınordu / ORDU Tel: (0452) 222 07 49 (pbx) Faks: (0452) 220 07 50

**Sakarya - Adapazarı**

Tiğcılar Mah. Yenicami Sok. Dış Kapı No:5 İç Kapı No: 201 Adapazarı- Sakarya Tel: (0264) 279 83 89 (pbx) Faks: (0264) 281 03 88

**Samsun - İlkadım**

Hançerli Mah. Dervişzade Sok. Albayrak İş Merkezi No :5 Kat:6 İç Kapı No :5 İlkadım /Samsun Tel: (0362) 431 63 43 (pbx) Faks: (0362) 431 33 89

**Trabzon - Ortahisar**

Kemerkaya Mah. K.Maraş Cad. Ticaret Mektep Sk. Ustaömeroğlu İş Merkezi No: 9/9 Ortahisar/TRABZON Tel: (0462) 326 09 97 (pbx) Faks: (0462) 326 38 67

**Uşak - Merkez**

İsmetpaşa Cad. No: 45 K: 2 Mavi Plaza UŞAK Tel: (0276) 227 27 44 (pbx) Faks: (0276) 227 27 37

**Yeşilyurt Private Şube**

Yeşilyurt Mah. Sipahioğlu Cad. No : 14 İç Kapı No : 5 Bakırköy / İSTANBUL Tel: (0000) 000 00 00 (pbx) Faks:

**Zonguldak - Ereğli**

Müftü Mahallesi Süheyla Erel Sokak. No:2/1 Ay City İş Merkezi 7. Kat Ofis No:85 Karadeniz Ereğli / ZONGULDAK Tel: (0372) 329 10 00 (pbx) Faks: (0372) 316 66 30