

ABD'de büyüme ve çekirdek PCE rakamları takip edildi

ABD'de 2024/1Ç'e ilişkin ilk okuma büyüme verisi perşembe günü açıklandı. ABD ekonomisi yılın ilk çeyreğinde bir önceki yılın aynı dönemine göre %1,6 oranında büyüme kaydederken, büyüme rakamı piyasadaki %2,5 olan beklentinin altında kaldı. Büyüme verisinin beklentilerin altında kalarak hayal kırıklığı yaratması küresel risk iştahı üzerinde baskı oluşturdu ve ABD borsalarında veri sonrasında satışların hız kazandığı, doların küresel çapta yükseliş kaydettiği ve ABD 10 yıllık tahvil faizlerinin %4,70 üzerinde yükseldiği takip edildi. Cuma günü açıklanan ve Fed'in enflasyona öncü önemli bir veri olarak izlediği çekirdek PCE (kişisel tüketim harcamaları fiyat endeksi) rakamı aylık bazda %0,3 oranında artışla piyasa beklentilerine paralel gelirken, yıllık bazda %2,8 oranında artış kaydederek piyasa beklentisi olan %2,7'nin bir miktar üzerinde gerçekleşti. Kişisel gelirler mart ayında beklentilere paralel %0,5 oranında artış kaydederken, kişisel harcamalar aylık bazda %0,6 olan piyasa beklentisinin üzerinde %0,8 oranında artış gösterdi. Enflasyonist baskıların devam etmesi son dönemde Fed'e ilişkin faiz indirim beklentilerinin zayıflamasına neden oluyor.

ABD'de finansal sonuçlar fiyatlamalar üzerinde etkili oluyor

Geçen hafta ABD'li şirketlerin 2024/1Ç'e ilişkin finansal sonuç açıklamaları da risk iştahı üzerinde etkili oldu. ABD'li elektrikli otomobil üreticisi Tesla'nın net kârı, küresel çapta düşen satışlar ve fiyat indirimlerinin etkisiyle 2024 yılının ilk çeyreğinde yıllık bazda %55 oranında düşüş kaydetti. ABD'li teknoloji şirketi IBM'in geçen yılın ilk çeyreğinde 1,02 dolar olan hisse başına karı da bu yılın ilk çeyreğinde 1,75 dolara yükseldi. Facebook, Instagram ve WhatsApp'ın sahibi Meta'nın geliri, bu yılın ilk çeyreğinde, geçen yılın aynı dönemine göre %27 oranında artışla 36,5 milyar dolara ulaştı ve şirketin net kârı da güçlü bir artışla 12,4 milyar dolar olarak açıklandı. ABD'li teknoloji şirketlerinden Microsoft, Alphabet ve Intel'in gelirleri ocak-mart döneminde yükseldi. Microsoft'un hisse başına karı 2,45 dolardan 2,94 dolara ulaştı. Alphabet'in net kârı ilk çeyrekte geçen senenin aynı dönemine göre %57 artışla 23,7 milyar dolara ulaştı. Dünyanın en büyük mikroçip üreticilerinden Intel, yılın ilk çeyreğinde 437 milyon dolarlık net zarar açıkladı. Intel, geçen yılın aynı döneminde 2,8 milyar zarar bildirmişti. Microsoft ve Alphabet'in gelirlerinin yapay zekâ yatırımlarının desteğiyle piyasadaki beklentileri aşması teknoloji hisselerinde yükselişleri beraberinde getirerek ABD borsalarını destekledi. Önümüzdeki süreçte özellikle teknoloji hisselerindeki finansal sonuç açıklamaları fiyatlamalar üzerinde belirleyici olacaktır. Özellikle Muhteşem Yedili (Apple, Alphabet, Amazon, Meta, Microsoft, Nvidia ve Tesla) diye adlandırılan ve ciddi piyasa büyüklüklerine ulaşan bu hisselerdeki finansal sonuçlar ve devamındaki fiyatlamalar yakından takip edilmelidir.

Yeni haftada Fed toplantısı ve tarım dışı istihdam rakamları ön planda olacak

Yeni haftada 1 Mayıs Çarşamba günü sona erecek Fed toplantısı yakından takip edilecektir. Fed'in mayıs ayı toplantısında faiz oranlarında değişime gitmeyeceğine kesin gözüyle bakılırken, Fed Başkanı Powell'in toplantı sonrasında basın açıklaması ve vereceği mesajlar piyasalar açısından oldukça önemli olacaktır. Fed Başkanı Powell önceki hafta yaptığı açıklamada, son verilerin enflasyonda hedefe dönüş konusunda daha fazla ilerlemenin kaydedilmediğini gösterdiğini ve politika faizinin daha uzun süre yüksek kalabileceğini belirtmişti. Toplantı sonrasında Powell'in söylemleri risk iştahı ve piyasaların seyri üzerinde belirleyici olacaktır. Aynı zamanda 3 Mayıs Cuma günü ABD'de açıklanacak tarım dışı istihdam verisi de Fed'e yönelik beklentiler ve piyasalardaki fiyatlamalar açısından önemli olacaktır.

Haftalık Veriler

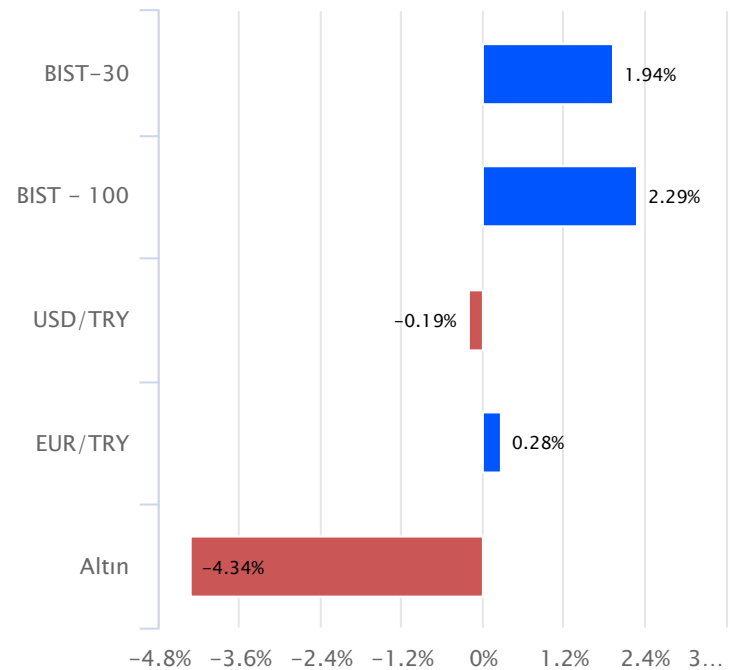
Hisse Senedi Piyasaları	Kapanış	Haftalık (%)	Aylık (%)
BIST - 100	9,915.62	2.29	12.58
BIST - 30	10,731.82	1.94	12.75
BIST Mali	11,113.26	1.67	16.22
BIST Sanayi	14,516.60	1.65	7.73
BIST - 30 Vadeli	10,814.75	1.87	10.84

Sabit Getirili Menkul Kıymet	Kapanış	Haftalık (%)	Aylık (%)
Türkiye 2 Yıllık	44.70	0.87	3.86
Türkiye 10 Yıllık	28.12	0.55	2.34
Gecelik Faiz	52.99	1.02	4.50

Emtia ve Pariteler	Kapanış	Haftalık (%)	Aylık (%)
Altın (Ons/\$)	2,404.00	-4.34	4.09
Brent Petrol	88.05	1.73	3.36
USD/TRY	32.48	-0.19	0.89
EUR/TRY	34.73	0.28	-0.40
Döviz Sepeti	33.71	0.28	0.83

Yurtdışı Piyasalar	Kapanış	Haftalık (%)	Aylık (%)
Fransa	8,088.24	0.82	-1.18
Almanya	18,161.01	2.39	-1.21
İngiltere	8,139.83	3.09	2.63
S&P 500	5,099.96	2.67	-1.99
Çin	3,088.64	0.76	1.89
Dow Jones	38,239.66	0.67	-2.65
Honk Kong	17,651.15	8.80	6.22
Nasdaq	15,927.90	4.23	-2.38
Japonya	37,934.76	2.34	-6.10
Hindistan	73,730.16	0.88	1.74

Haftalık Karşılaştırmalı Getiri Tablosu



Merkez bankalarına yönelik beklentiler fiyatlamaları şekillendiriyor

ABD ekonomisinin genel olarak güçlü görünümünü koruması, enflasyon rakamlarında son aylarda gözlenen yukarı yönlü sürprizler, istihdam piyasasının güçlü seyretmesi ve Fed üyelerinden daha az sayıda faiz indirimine işaret eden şahin tondaki açıklamaların etkisiyle piyasalardaki faiz indirim beklentilerinin azaldığı bir süreç takip ediliyor. Fed'in faiz indirimlerine ilişkin zayıflayan beklentiler son haftalarda küresel risk iştahı ve hisse piyasaları üzerinde baskı oluştururken, yaşanan gelişmelerle doların küresel çapta değer kazandığı ve ABD tahvil faizlerinde yükselişlerin yeniden öne çıktığı bir fiyatlama takip ediliyor. ABD 2 yıllık tahvil faizleri %5 seviyelerini test ederken, ABD 10 yıllıkları %4,70 üzerindeki seviyeleri hafta içerisinde gördü. Haziran ve temmuz ayında da faizlerin sabit tutulacağı, ilk faiz indirimine eylül ayında gidilebileceği ve 2024 yılında en fazla iki faiz indirimi olabileceği şu an piyasalardaki ana beklenti olarak karşımıza çıkıyor. Halihazırda para piyasalarında Fed'in haziranda faiz indirimine başlama ihtimali yüzde 11, temmuz ayında yüzde 36 ve eylül ayında yüzde 76 ihtimalle fiyatlanıyor. Her ne kadar son dönemde Fed'in 2024 yılında faiz indirimine gitmeyeceği hatta faiz artırımına gitmek zorunda kalacağına ilişkin bazı kurumlardan değerlendirmeler gelse de bu tahminleri şu an için fazla kötümser olarak yorumluyoruz. Jeopolitik gelişmeler kaynaklı ek bir şok yaşamazsak Fed'in bu yıl geç de olsa faiz indirimlerine başlayacağını ve eylül/aralık aylarında faiz indirimine giderek 2024 yılını iki faiz indirimi ile tamamlayabileceğini değerlendiriyoruz. Elbette enflasyon başta olmak üzere önümüzdeki süreçte ABD ekonomisindeki genel görünüm beklentiler üzerinde belirleyici olacaktır. Öte yandan diğer büyük merkez bankaları olan Avrupa Merkez Bankası (ECB) ve İngiltere Merkez Bankası'na (BoE) yönelik son dönemde oluşan beklentilerin korunduğu takip ediliyor. ECB, 11 Nisan'daki toplantısında faiz oranlarında değişime gitmezken, ECB Başkanı Lagarde faiz oranlarını düşürme kararı almak için enflasyonun bütün unsurlarının yüzde 2'ye inmesini beklemeyeceklerini ifade etti. ECB'nin haziran ayından itibaren veri odaklı bir yaklaşımla kademeli faiz indirimlerine başlayacağı piyasalardaki ana senaryo olarak karşımıza çıkıyor. BoE Başkanı Bailey İngiltere'nin ABD'den önce faiz oranlarını düşürebileceğini belirtti. İngiltere'de mart ayında yıllık enflasyon beklentilerden daha az yavaşlama kaydederken, piyasalardaki genel beklentiler BoE'nin haziran ya da ağustos ayında faiz indirimlerine başlayabileceği yönünde şekilleniyor. Haziran toplantısında kadar enflasyon görünümündeki gelişmeler yakından izlenecek olup, ağustos ayının BoE'nin faiz indirimine gitmesi için daha muhtemel olduğunu düşünüyoruz. Piyasalar, ECB'nin ilk faiz indirimine %86 oranında bir ihtimalle haziran ayında, BoE'nin ise %84 oranında bir ihtimalle ağustos ayında ilk faiz indirimine gidebileceği tahmin ediyor. Ekonomik veri akışları ve merkez bankalarının kararları küresel risk iştahı ve piyasaların seyri üzerinde ana belirleyiciler olacaktır.

TCMB faiz oranlarında değişime gitmedi

Mart ayı toplantısında enflasyon görünümündeki bozulma ve iç talepteki güçlü seyre bağlı olarak 500 baz puan faiz artırımına giden Türkiye Cumhuriyet Merkez Bankası (TCMB) 25 Nisan Perşembe günü toplantısında piyasadaki genel beklentilerle uyumlu olarak faiz oranlarında değişime gitmedi ve politika faizini %50,0 olarak korudu. Karar metninde enflasyonla mücadelede kararlılık ve likidite araçlarının aktif bir şekilde kullanılacağına dair ana mesajların korunduğu ve metnin genelinde önemli bir değişimin olmadığı takip edildi. Mart ayındaki faiz artırımının bir döngünün başlangıcı olmadığını ancak enflasyon görünümünde bozulmanın sürmesi ve iç talebin gücünü koruması durumunda ilerleyen süreçte gerekmesi halinde ek sıkılaştırma adımların atılabileceği görüşümüzü sürdürüyoruz.

Yurt içinde enflasyon ve S&P değerlendirmesi takip edilecek

Yeni haftada 3 Mayıs Cuma günü açıklanacak nisan ayı enflasyon rakamları yakından takip edilecektir. 3 Mayıs'ta açıklanacak nisan ayı TÜFE rakamının piyasadaki medyan beklentilere göre aylık bazda %3,40 oranında artış kaydetmesi ve yıllık TÜFE'nin %70,10 olarak gerçekleşmesi öngörülmüyor. Gedik Yatırım olarak bizim beklentimiz de TÜFE'nin aylık bazda %3,35 oranında artış kaydedeceği yönünde şekilleniyor. Ayrıca 3 Mayıs Cuma günü piyasa kapanışının ardından S&P kredi derecelendirme kuruluşunun Türkiye'ye yönelik not değerlendirmesini paylaşması bekleniyor. S&P 18 Aralık'taki değerlendirmesinde Türkiye'nin kredi notunu "B" olarak teyit ederken, kredi notunu görünümünü durağandan pozitifte çekmişti. Fitch'in mart ayı başında not artırım kararının ardından S&P'nin 3 Mayıs'taki değerlendirmesinde not artırım ihtimalinin kuvvetli olduğunu düşünüyoruz.

BIST-100 Endeksi tarihi zirvesini 9.956 puana taşıdı

Jeopolitik endişelerin yatışmasının katkısıyla yukarı yönlü denemelerin gözlemlendiği BIST-100 Endeksi'nde hafta içerisinde 9.800 üzerinde kâr satışlarının yaşandığı ve dalgalı bir fiyatlamanın öne çıktığı takip edildi. Haftanın son işlem gününde ise bankacılık, holding ve havacılık sektörleri öncülüğünde güç kazanan alımlarla endekste tarihi zirvenin bulunduğu 9.849 seviyesinin aşıldığı ve alımların güç kazandığı görüldü. BIST-100 Endeksi haftayı %2,29 oranında yükselişle 9.916 puandan tamamladı. Endekste hafta kapanışının 9.849 üzerinde gerçekleşmesini ve zirvelerin yenilenmesini teknik açıdan olumlu değerlendiriyoruz. 9.800 üzerinde kalıcılık korunduğu sürece kısa vadede 10.000 seviyesini ilk güçlü direnç olarak takip edeceğiz. Psikolojik öneme sahip 10.000 puan üzerindeki kapanışlarda alımların gücünü koruyabileceği endekste 10.200 – 10.300 aralığı ilk hedef bölgesi olup, devamında 10.500 seviyesi direnç olarak önem kazanacaktır. 10.500 seviyesi mevcut kurla dolar bazlı grafikte 323'lü seviyelere denk gelirken, 323'lü seviyelerin en son 2018 yılında test edildiği ve aşılamadığı dikkate alındığında endekste bu seviyeye doğru yorulma emarelerinin yaşanabilme ihtimali de göz ardı edilmemelidir. 10.000 puanın aşılabilmesi ve kâr satışlarının yaşanması halinde 9.849 – 9.800 aralığı kısa vadeli ilk destek bölgesi olup, devamında 9.700 ve 9.600 seviyeleri destek konumunda bulunmaktadır. Bu seviyeler altında 9.500 ve 9.450 seviyeleri destek olarak önem kazanacak olup, 9.450 seviyesi altında teknik görünümdeki zayıflamanın ve satış baskısının derinleştiği görülebilir.

Yeni Haftada Ne Konuşacağız?

Küresel piyasalar için önemli bir hafta olacak. Fed'in faiz kararı takip edilecek. Çarşamba günü, Fed faiz kararını açıklayacak. Mayıs ayı toplantısı için bir sürpriz beklenmiyor. Son dönemde, Fed üyelerinin piyasalara verdiği mesajlar doğrultusunda faiz indirim beklentileri ötelendi. En son, eylül ayı toplantısında faiz indirim beklentilerinin güçlü olduğu görülürken, belki 2024 yılında faizi pas geçebilir şeklinde beklentiler bile konuşuluyor. Bu nedenle, önemli bir Fed toplantısı olabilir. Fed'in vereceği mesajlar, yılın kalanındaki toplantılara yönelik beklentileri etkileyecektir. Karar sonrası Fed Başkanı Powell'ın da konuşması yakından izlenecek. Fed sonrası ABD'de gözler istihdam verilerine çevrilecek. Cuma günü, ABD'de tarım dışı istihdam ve işsizlik oranı verileri açıklanacak. Özetle, ABD'deki veriler, hafta içerisinde piyasaların genelinde oynaklığa neden olabilir. Avrupa'da ise Almanya ve Euro Bölgesi'nde 1.çeyrek büyüme verileri, Euro Bölgesi nisan ayı öncü enflasyonu takip edilecek. Avrupa Merkez Bankası(ECB) üyelerinin de, konuşmaları olabilir. Faiz indirimine dair mesajları, bir sonraki ECB toplantısına yönelik beklentileri şekillendirebilir. Yurt içinde, bu hafta enflasyon haftası olarak görülmektedir. Cuma günü, TÜİK tarafından nisan ayı enflasyonu açıklanacak. Aynı gün, Uluslararası Kredi Derecelendirme Kuruluşu S&P tarafından Türkiye'nin kredi notu ve değerlendirme raporunun da yayınlanması bekleniyor.

Türkiye

Haftanın ilk işlem gününde, Türkiye'de nisan ayı ekonomik güven endeksi açıklanacak. En son açıklanan veri, mart ayı için 100,00 seviyesinde gerçekleşmişti. 02 Mayıs Perşembe günü, Türkiye'de nisan ayı imalat PMI verisi takip edilecek. 03 Mayıs Cuma günü, Türkiye'de nisan ayı enflasyonu açıklanacak. En son açıklanan mart ayı enflasyonu; aylık bazda yüzde 3,16 ve yıllık bazda yüzde 68,50 seviyesinde gerçekleşmişti. Nisan ayı için kurum olarak aylık bazda yüzde 3,35 ve yıllık bazda yüzde 70,10 seviyesinde açıklanması yönünde beklentimiz bulunuyor. 25 Nisan Perşembe günü, TCMB'nin faiz kararı gerçekleşmişti. Bu toplantının özeti, cuma günü yayınlanacak. Toplantının satır aralarını görmek açısından yakından izlenecektir. Cuma günü, Uluslararası Kredi Derecelendirme Kuruluşu S&P tarafından Türkiye için kredi notu ve değerlendirme raporunun açıklanması bekleniyor. Mart ayında, Fitch, Türkiye'nin kredi notunu yukarı yönlü güncellemiş ve not görünümünü korumuştur. Fitch sonrası S&P ve Moody's içinde kredi notunda artış beklentileri güçlenmeye başladı. Bu nedenle, bu haftaki not değerlendirmesinde, S&P tarafından kredi notunda yukarı yönlü güncelleme beklentisi bulunuyor. Cuma günü, yurt içi piyasalar kapandıktan sonra açıklanması bekleniyor. Not değerlendirmesindeki açıklamalar, gelecek hafta, yurt içi piyasaların açılışında etkili olabilir.

Avrupa

Avrupa piyasalarında, 29 Nisan Pazartesi günü, nisan ayına yönelik veriler açıklanacak. Almanya'da enflasyon ve Euro Bölgesi tüketici güven endeksi verileri takip edilecek. 30 Nisan Salı günü, Almanya'da 1.çeyrek büyüme verisi, nisan ayı işsizlik oranı, mart ayı perakende satışlar ilan edilecek. Aynı gün, Euro Bölgesi nisan ayı öncü enflasyonu, 1.çeyrek büyüme verileri de açıklanacak. 02 Mayıs Perşembe günü, Avrupa'da imalat PMI verileri takip edilecek. 03 Mayıs Cuma günü ise Euro Bölgesi mart ayı işsizlik oranının açıklanması bekleniyor. Hafta içerisinde, Avrupa Merkez Bankası üyelerinin konuşmaları olabilir. Faiz indirimine yönelik söylemleri yakından izlenecektir.

ABD

ABD'de bu hafta yoğun bir gündem olacak. Haftanın ilk işlem gününde, ikincil düzey veriler açıklanacağı için veri bazlı hareketler beklenmiyor. Haftanın ikinci işlem gününde, ABD'de şubat ayı konut fiyat endeksi ve nisan ayı CB tüketici güven endeksi verilerinin açıklanması bekleniyor. 01 Mayıs Çarşamba günü ABD'de ADP özel sektör istihdam değişimi, imalat PMI ve ISM imalat PMI verileri takip edilecek. Aynı gün, Fed'in faiz kararı da bulunuyor. Fed'in mayıs ayı toplantısı için bir aksiyon beklentisi bulunmuyor. Bu ayki toplantıda, piyasaya verecekleri mesajlar, gelecek toplantılar için beklentileri etkilemesi beklenebilir. Özellikle, son dönemde, Fed üyelerinin mesajları ve ABD verileri, faiz indirim beklentilerinin ötelenmesine neden oluyor. Bu nedenle, piyasalarda risk iştahı baskı altında kalıyor. Bu haftaki toplantıda, buna dair ipuçlarının önemli olacağını değerlendiriyoruz. Toplantı sonrası Fed Başkanı Powell'ın da konuşması olacak. Powell'ın basın karşısındaki açıklamaları ve sorulara vereceği cevaplar, yakından izlenecektir. Fed toplantısı sonrasında perşembe ve cuma günleri, Fed üyelerinin konuşmaları başlayabilir. Üyelerin, faizle ilgili mesajları takip edilecek. 02 Mayıs Perşembe günü, ABD'de her hafta açıklanan haftalık işsizlik maaşı başvuruları ve mart ayı fabrika siparişleri açıklanacak. 03 Mayıs Cuma günü, ABD'de istihdam günü olarak görülüyor. Nisan ayı tarım dışı istihdam, işsizlik oranı ve ortalama saatlik kazançlar verileri açıklanacak. Aynı gün, ABD'de hizmetler PMI ve ISM imalat dışı PMI verileri de takip edilecek. ABD piyasaları için hareketli bir hafta olacak. Fiyatlamalar üzerinde etkisi görülebilir. ABD'de bilançolarda açıklanıyor. Açıklanan 1.çeyrek Şirket karları, ABD borsaları üzerinde hisse bazlı ayrışmalara neden oluyor.

KAP Haberleri

GARANTİ BANKASI / GARAN 29.04.2024 08:00:21

Banka'nın 1Ç24'te konsolide olmayan net karı 22.316 milyon TL (kons: 17.731 mn TL - Gedik: 17.514 mn TL; yıllık: +%42; çeyrelik: -%25) olarak açıklanmıştır. (SINIRLI POZİTİF)

ARÇELİK / ARCLK 26.04.2024 18:30:24

Şirket, 1Ç24'te 72.265 mn TL satış geliri (kons: 71.400 mn TL; yıllık: reel +%5), 5.711 mn TL FAVÖK (kons: 5.712 mn TL; yıllık: reel +%13) ve 395 mn TL net kar (kons: 1.454 mn TL; yıllık: reel -%69) açıklamıştır. Şirketin 2024 yılına yönelik öngörülleri; Gelirlerde Türkiye'de TL bazında yatay büyüme, yurt dışında yabancı para bazında yaklaşık %2 artış (2023G: TL bazında yatay konsolide gelir) ve FAVÖK marjı yaklaşık %8 (2023G: %7,9). Yaklaşık 300 milyon euro yatırım harcaması (2023G: 314 milyon euro) ve işletme sermayesi/satışlar yaklaşık <%25 (2023G: %24,2) olarak öngörülmektedir. (NÖTR)

AKSA ENERJİ / AKSEN 26.04.2024 09:35:49

Şirket ile Kazakistan Cumhuriyeti Çimkent Valiliği arasında Kazakistan'ın Çimkent şehrinde 500MW kapasiteli doğalgaz kombine çevrim santrali kurmak üzere bağlayıcılığı olmayan bir ön mutabakat anlaşması imzalanmıştır. (POZİTİF)

AKSA AKRİLİK / AKSA 26.04.2024 18:15:25

Şirket Yönetim Kurulu 323.750.000 TL olan çıkarılmış sermaye tutarının iç kaynaklardan olmak üzere 3.561.250.000 TL arttırılarak (%1.100 oranında bedelsiz) 3.885.000.000 TL'ye çıkarılmasına karar vermiştir. (NÖTR)

ÜLKER BİSKÜVİ / ULKER 26.04.2024 19:25:15

Şirket bağlı ortağı Önem Gıda'yı (%100) tüm aktif ve pasifleriyle bir küll halinde devralınması suretiyle, ortaklık yapısı itibariyle kolaylaştırılmış usulde, Şirket bünyesinde birleşmesine karar verilmiştir. (NÖTR)

LOGO YAZILIM / LOGO 26.04.2024 19:11:20

Pay geri alım kapsamında 89,60 - 90,35 fiyat aralığından 90.000 adet alış işlemi gerçekleştirilmiştir. Bu işlemle birlikte şirket sermayesindeki payları %5,86'ya ulaşmıştır. (SINIRLI POZİTİF)

MLP SAĞLIK / MPARK 26.04.2024 19:02:48

Pay geri alım kapsamında 227,00 TL – 230,00 TL (ağırlıklı ortalama 228,67 TL) fiyat aralığından toplam 20.000 TL nominal değerli MPARK payları geri alınmıştır. Bu işlemlerle birlikte geri alınan payların toplam nominal değeri 20.190.000 TL olup, bu payların sermayeye oranı %9,7050'ye ulaşmıştır. (SINIRLI POZİTİF)

Bugün temettü ödemesi gerçekleştirilecek şirketler:

CIMSA (1 lot için 1,0575 TL brüt) Ref. Fiyat: 31,92 TL; temettü verimi: %3,21; CEMTS (1 lot için 0,1500 TL brüt) Ref. Fiyat: 10,95 TL; temettü verimi: %1,35. Çimsa'nın temettü ödemesinin seans açılışında BIST-100'e Endeksi'ne 1,64 puan negatif etkisi olacaktır.

*Kamuyu Aydınlatma Platformu'na 29.04.2024 saat 08:28'e kadar gelen haberleri kapsamaktadır.

*Pay geri alım programı kapsamında 26.04.2024 tarihi itibariyle gerçekleştirilen pay geri alım bildirimleri için [tıklayınız](#).

*Şirket haberleri araştırma birimi tarafından hazırlanmaktadır.

*SPK ve BIST kararıyla Tedbir Kapsamındaki Pay Senetlerine [buradan](#) ulaşabilirsiniz.

*Kredili İşlemlerde Öz Kaynak Tamamlama Bildirimi ve Resen Satış Hakkında Bilgilendirmeye ulaşmak için [TIKLAYINIZ...](#)

Hisse Kodu	Son Fiyat	Beta (3 Ay)	21 Günlük H.O.	Hisse Özet	Alım Aralığı	K.V. En Güçlü Direnç	K.V. En Güçlü Destek
AKNS	152,00	0,92	140,19	AKNS hissesi geçen haftayı 152 TL seviyesinden kapatarak haftalık bazda yüzde 9,51 yükseliş yaptı. Hisse 12,3 F/K ve 2,1 PD/DD değerlerinden işlem görüyor. AKNS hissesinin piyasa değeri 29,1 milyar TL olup son açıklanan net karı ise 2371,2 milyon TL seviyesindedir.	150 - 152,8	158,50	146,80
KRDM	25,90	1,34	23,54	KRDM hissesi geçen haftayı 25,9 TL seviyesinden kapatarak haftalık bazda yüzde 6,15 yükseliş yaptı. Hisse 28,6 F/K ve 2,5 PD/DD değerlerinden işlem görüyor. KRDM hissesinin piyasa değeri 20,21 milyar TL olup son açıklanan net karı ise 856 milyon TL seviyesindedir.	25,6 - 26,04	27,00	25,20
MGRO	442,75	0,69	427,00	MGRO hissesi geçen haftayı 442,75 TL seviyesinden kapatarak haftalık bazda yüzde 4,42 yükseliş yaptı. Hisse 9,1 F/K ve 2,2 PD/DD değerlerinden işlem görüyor. MGRO hissesinin piyasa değeri 80,16 milyar TL olup son açıklanan net karı ise 8905,4 milyon TL seviyesindedir.	436,5 - 445	460,00	428,00
SISE	50,45	0,92	47,15	SISE hissesi geçen haftayı 50,45 TL seviyesinden kapatarak haftalık bazda yüzde 6,89 yükseliş yaptı. Hisse 9 F/K ve 1,1 PD/DD değerlerinden işlem görüyor. SISE hissesinin piyasa değeri 154,54 milyar TL olup son açıklanan net karı ise 18978 milyon TL seviyesindedir.	49,6 - 50,75	52,45	48,80

Haftalık Piyasa Takvimi 29 Nisan - 03 Mayıs

Tarih	Saat	Ülke	Veri	Önem	Dönem	Beklenti	Önceki
29 Nisan Pazartesi	10:00	Türkiye	Ekonomik Güven Endeksi	■	Nisan		100.00
	12:00	Euro B.	Tüketici Güven Endeksi	■	Nisan	-14.7	-17.70
	15:00	Almanya	TÜFE (Aylık/Yıllık)	■	Nisan	0.60%/2.30%	0.40%/2.20%
	17:30	ABD	Dallas Fed İmalat Aktivite Endeksi	■	Nisan		-14.40
	Tüm Gün	Japonya	Tatil Nedeniyle Piyasalar Kapalı Olacak	■	Nisan		
30 Nisan Salı	02:30	Japonya	İşsizlik Oranı	■	Mart	2.50%	2.60%
	02:30	Japonya	Sanayi Üretim Endeksi (Aylık)	■	Nisan	3.40%	-0.60%
	04:30	Çin	İmalat/Hizmet PMI	■	Nisan	50.30/52.20	50.80/53.00
	04:45	Çin	Caixin İmalat PMI	■	Nisan	51.00	51.10
	09:00	Almanya	Perakende Satışlar (Aylık/Yıllık)	■	Mart		-1.90%-2.70%
	10:55	Almanya	İşsizlik Oranı	■	Nisan	5.90%	5.90%
	11:00	Almanya	GSYİH (Çeyreklik/Yıllık)	■	1.Çeyrek		-0.30%/-0.20%
	11:00	Türkiye	Yabancı Ziyaretçi Sayısı	■	Mart		22.68%
	12:00	Euro B.	TÜFE (Aylık/Yıllık)	■	Nisan		0.80%/2.40%
	12:00	Euro B.	GSYİH (Çeyreklik/Yıllık)	■	1.Çeyrek	0.10%/0.20%	0.00%/0.10%
	16:00	ABD	Konut Fiyat Endeksi (Aylık/Yıllık)	■	Şubat		-0.10%/6.30%
17:00	ABD	CB Tüketici Güven Endeksi	■	Nisan	104.00	104.70	
01 Mayıs Çarşamba	03:30	Japonya	İmalat PMI	■	Nisan	49.90	49.90
	11:30	İngiltere	İmalat PMI	■	Nisan	48.70	48.70
	15:15	ABD	ADP Özel Sektör İstihdam Değişimi	■	Nisan	179 Bin	184 Bin
	16:45	ABD	İmalat PMI	■	Nisan	49.90	49.90
	17:00	ABD	ISM İmalat PMI	■	Nisan	50.10	50.30
	17:00	ABD	JOLTS Açık İş Sayısı	■	Mart	8.680M	8.756M
	17:30	ABD	Ham Petrol Stokları	■	Haftalık		-6.368M
	21:00	ABD	FED Faiz Kararı	■	Mayıs	5.50%	5.50%
	21:30	ABD	FED Başkanı J.Powell'in Konuşması	■	Mayıs		
	Tüm Gün	Almanya	Tatil Nedeniyle Piyasalar Kapalı Olacak	■	Mayıs		
	Tüm Gün	Türkiye	Tatil Nedeniyle Piyasalar Kapalı Olacak	■	Mayıs		
Tüm Gün	İngiltere	Tatil Nedeniyle Piyasalar Kapalı Olacak	■	Mayıs			
Tüm Gün	Çin	Tatil Nedeniyle Piyasalar Kapalı Olacak	■	Mayıs			
02 Mayıs Perşembe	10:00	Türkiye	İmalat PMI	■	Nisan		50.00
	10:55	Almanya	İmalat PMI	■	Nisan	42.20	42.20
	11:00	Euro B.	İmalat PMI	■	Nisan	45.60	45.60
	15:30	ABD	Haftalık İşsizlik Maaşı Başvuruları	■	Mayıs	212 Bin	207 Bin
	15:30	ABD	Dış Ticaret Dengesi	■	Mart	-69.30 mlr \$	-68.90 mlr \$
	17:00	ABD	Fabrika Siparişleri	■	Mart	1.60%	1.40%
	Tüm Gün	Çin	Tatil Nedeniyle Piyasalar Kapalı Olacak	■	Mayıs		
03 Mayıs Cuma	10:00	Türkiye	TÜFE (Aylık/Yıllık)	■	Nisan	3.35%/70.10%	3.16%/68.50%
	10:00	Türkiye	ÜFE (Aylık/Yıllık)	■	Nisan		3.29%/51.47%
	11:30	İngiltere	Hizmet PMI	■	Nisan	54.90	54.90
	12:00	Euro B.	İşsizlik Oranı	■	Mart	6.50%	6.50%
	14:00	Türkiye	TCMB PPK Toplantısı Özeti	■	Mayıs		
	15:30	ABD	Ortalama Saatlik Kazançlar (Aylık/Yıllık)	■	Nisan		0.30%/4.10%
	15:30	ABD	Tarım Dışı İstihdam	■	Nisan	243 Bin	303 Bin
	15:30	ABD	İşsizlik Oranı	■	Nisan	3.80%	3.80%
	16:45	ABD	Hizmet PMI	■	Nisan	50.90	50.90
	17:00	ABD	ISM İmalat Dışı PMI	■	Nisan	52.00	51.40
	-	Türkiye	S&P, Türkiye için Kredi Notu Değerlendirme Raporu Açıklayacak	■	Mayıs		
Tüm Gün	Çin	Tatil Nedeniyle Piyasalar Kapalı Olacak	■	Mayıs			
Tüm Gün	Japonya	Tatil Nedeniyle Piyasalar Kapalı Olacak	■	Mayıs			

Takvim açıklanacak tüm verileri **kapsamamaktadır**. Tahminler Araştırma, Bloomberg, Tradingeconomics.com, Investing.com, Econoday.com kaynaklarından alınmıştır.

BIST-100 Endeksinde Geçen Hafta En Çok Yükselen ve Düşen İlk 10 Hisse

YÜKSELENLER						DÜŞENLER					
Yükselenler	Son Değişim Değer	%	Önceki Hafta Ort. Günlük İşlem Hacmi	Geçen Hafta Ort. Günlük İşlem Hacmi	İşlem Hacmi Haftalık Ort. Değişim %	Düşenler	Son Değişim Değer	%	Önceki Hafta Ort. Günlük İşlem Hacmi	Geçen Hafta Ort. Günlük İşlem Hacmi	İşlem Hacmi Haftalık Ort. Değişim %
VAKBN	19.35	17.49	466,908,496	2,170,054,905	364.8	AKFYE	24.14	-9.45	723,729,108	216,818,648	-70.0
ZOREN	6.71	12.40	2,052,542,182	3,303,069,885	60.9	BERA	19.01	-8.16	411,569,716	539,697,066	31.1
TABGD	152.90	11.61	284,772,802	671,361,318	135.8	DOAS	310.25	-6.06	2,329,354,948	1,732,497,991	-25.6
ISMEN	36.16	10.99	192,428,637	313,025,798	62.7	BRYAT	3,142.50	-5.91	425,078,632	214,617,416	-49.5
TAVHL	217.10	10.94	523,920,396	731,610,248	39.6	EGEEN	15,837.50	-5.73	515,406,366	290,293,676	-43.7
MAVI	88.70	10.19	386,953,265	343,376,138	-11.3	KONYA	11,192.50	-5.55	432,045,059	315,002,260	-27.1
PGSUS	974.00	10.06	2,754,309,910	3,422,078,794	24.2	AKBNK	59.05	-5.52	4,285,086,225	4,795,522,044	11.9
AKCNS	152.00	9.51	133,515,236	202,501,206	51.7	VESTL	84.45	-3.15	1,210,175,735	499,484,562	-58.7
ENKAI	38.90	9.27	552,151,546	875,589,147	58.6	ALARK	116.20	-2.52	2,290,854,082	1,592,690,075	-30.5
HALKB	15.92	9.19	1,101,780,805	2,265,814,850	105.7	IZENR	27.26	-2.50	154,662,893	135,780,374	-12.2

BIST-100 Endeksinde Geçen Hafta İşlem Hacmi Artan ilk 15 Hisse

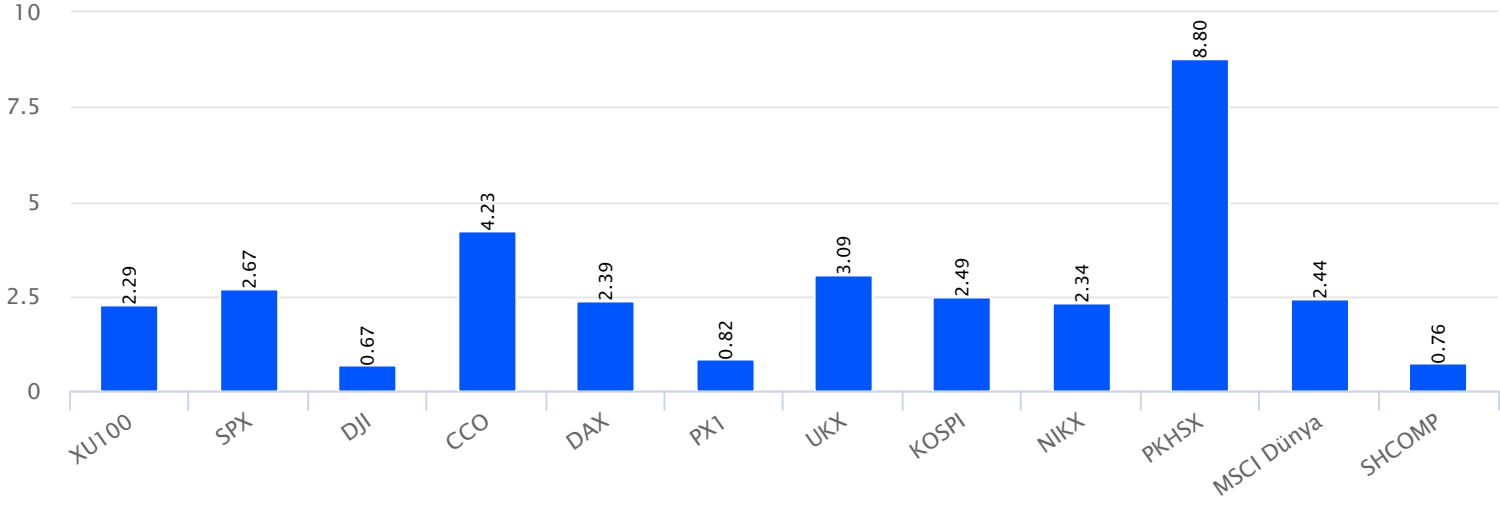
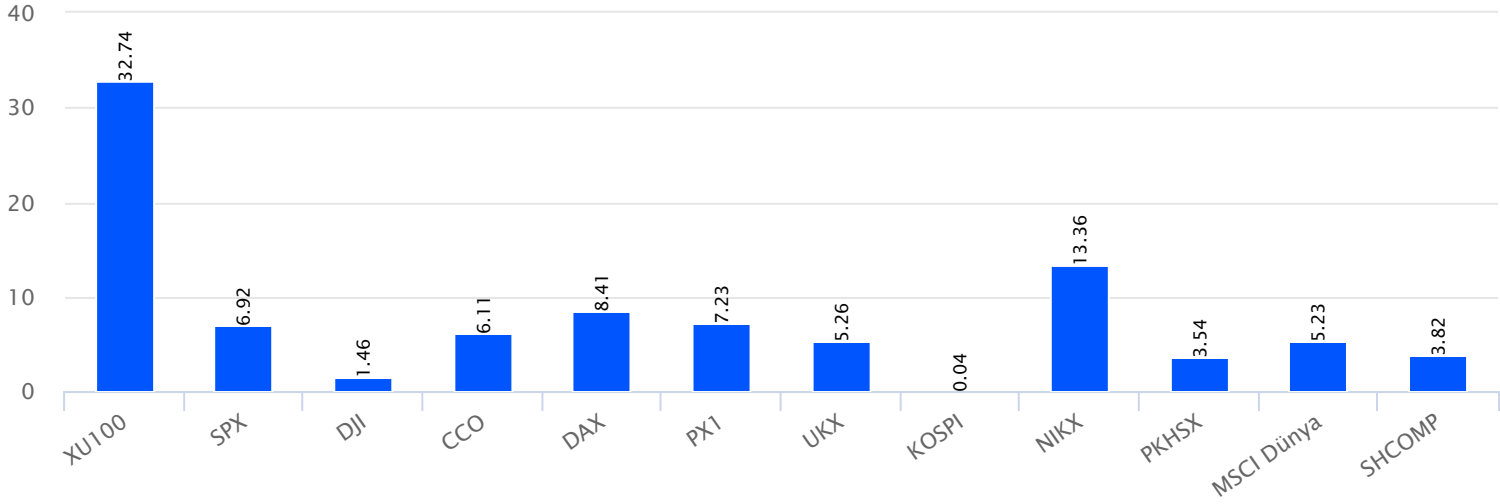
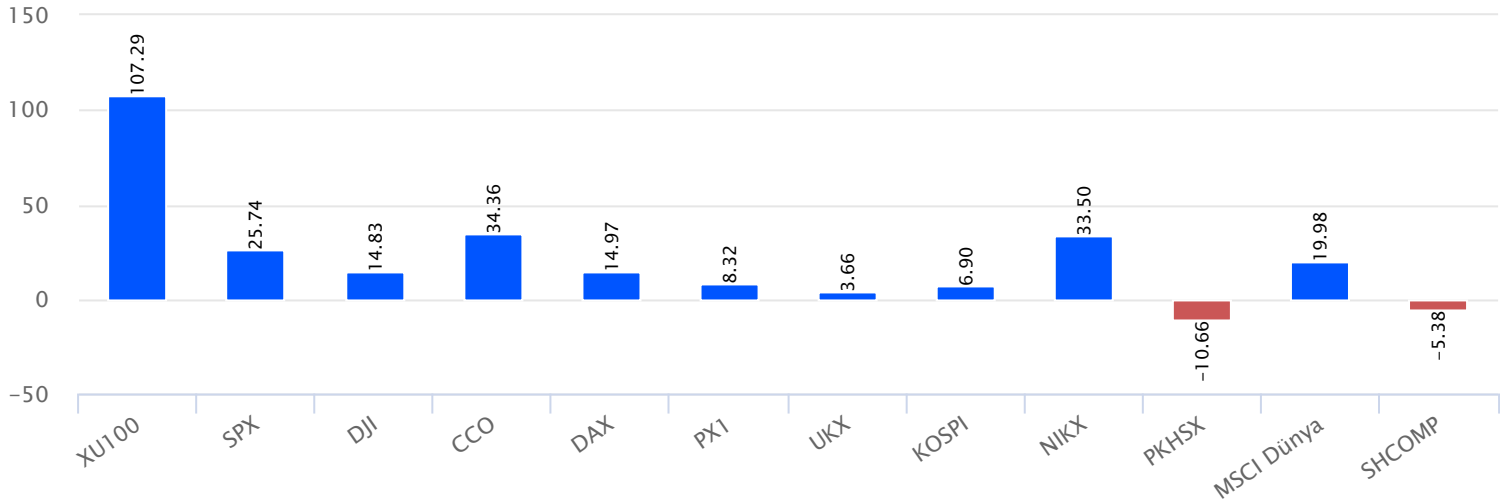
Hisse	Haftalık Bazda Hacim Değişimi (%)	Haftalık İşlem Hacmi	Haftalık Kapanış	F/K PD/DD	21 Günlük Ort.	50 Günlük Ort.	100 Günlük Ort.	200 Günlük Ort.	500 Günlük Ort.		
VAKBN	364.77	584,961,307.11	17.49	19.35	7.66	1.12	15.96	14.85	14.38	14.38	10.59
SKBNK	213.15	173,298,285.75	3.83	4.88	3.71	1.19	4.49	4.60	4.98	5.21	3.46
ALBRK	141.55	82,096,806.34	4.69	4.69	3.42	0.88	4.44	4.40	4.22	4.09	3.08
DOHOL	140.18	425,718,243.56	7.17	14.34	3.96	1.22	13.30	13.36	12.78	13.10	9.36
TABGD	135.75	268,415,811.90	11.61	152.90	16.26	4.13	137.80	136.32	132.36		
TSKB	124.97	275,546,018.52	4.23	9.86	3.92	1.29	9.26	8.80	8.14	7.59	5.22
HALKB	105.65	1,390,624,027.44	9.19	15.92	11.31	0.89	14.49	14.26	13.50	13.84	11.17
AKSA	96.00	153,270,430.90	8.65	113.10	22.16	2.19	98.23	98.35	91.51	87.18	72.97
BOBET	74.75	123,235,071.56	6.86	38.30	10.36	3.20	35.20	36.07	34.67	35.02	21.04
SISE	72.98	1,189,816,699.16	6.89	50.45	9.03	1.09	47.15	48.78	48.37	49.80	40.06
GESAN	71.29	219,005,529.65	3.66	73.60	23.01	8.15	70.18	73.24	72.96	82.33	57.86
AHGZ	68.68	106,373,242.81	6.69	13.72	11.50	2.19	13.00	13.24	12.37	12.91	
TKFEN	67.94	644,409,465.60	8.59	48.80		0.83	42.00	43.66	42.04	43.89	35.69
YEOTK	65.22	320,537,105.60	8.01	221.20	45.98	28.51	209.24	222.35	212.38	204.58	111.86
TURSG	63.53	129,274,448.25	5.65	64.50	8.19	3.93	57.31	53.99	48.69	39.81	21.06

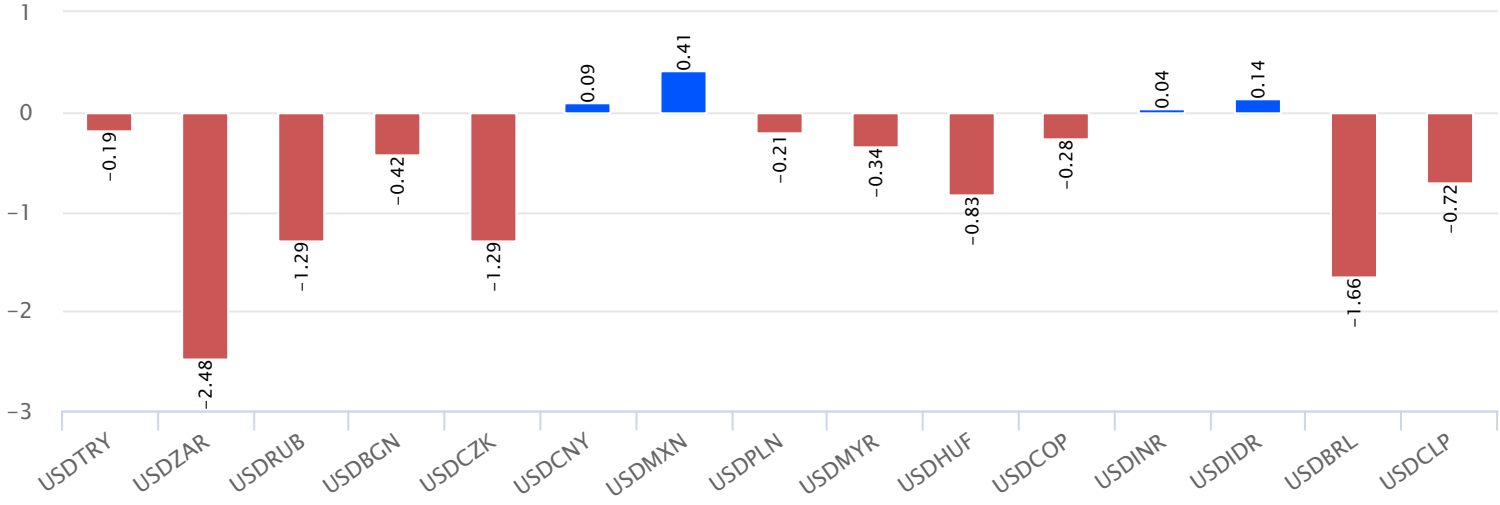
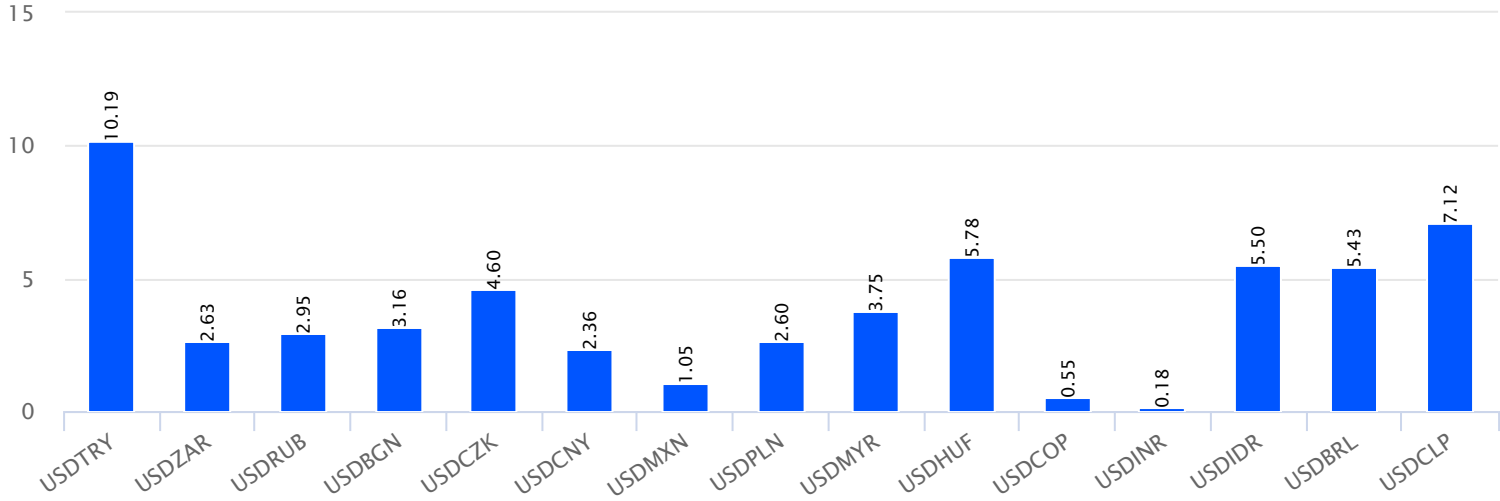
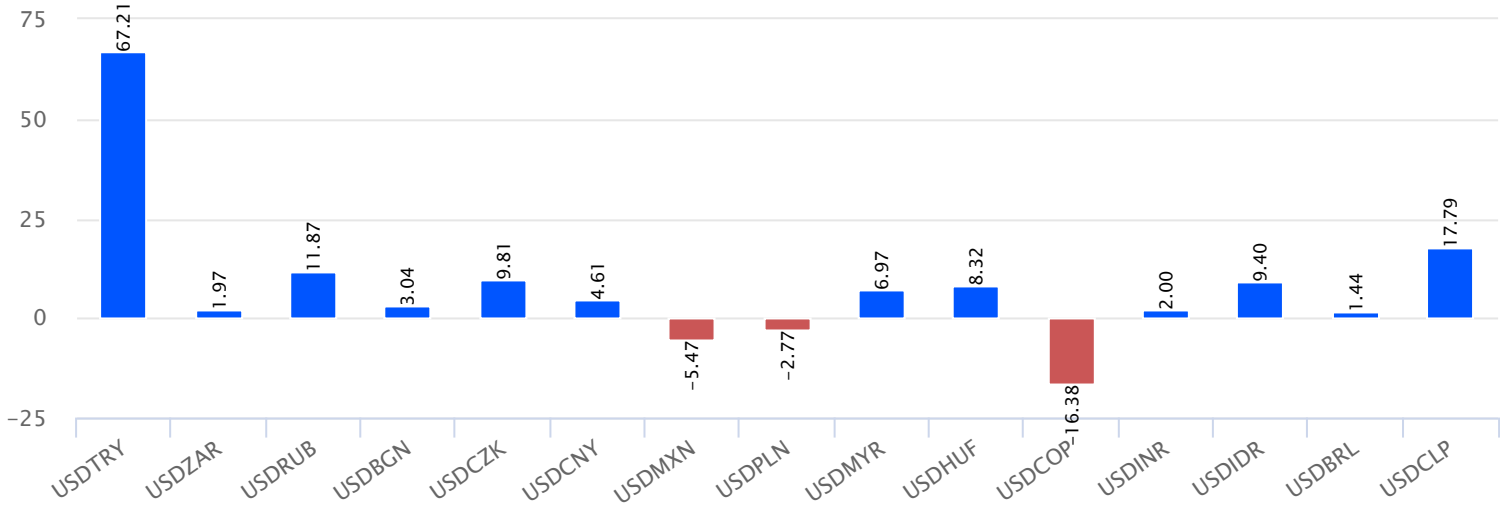
*Haftalık Bazda Hacim Değişimi altında son hafta gerçekleşen toplam işlem hacminin bir önceki haftanın toplam işlem hacmine göre değişimini vermektedir.

BIST-100 Endeksinde Geçen Hafta İşlem Hacmi Düşen ilk 15 Hisse

Hisse	Haftalık Bazda Hacim Değişimi (%)	Haftalık İşlem Hacmi	Haftalık Kapanış	F/K Pd/DD	21 Günlük Ort.	50 Günlük Ort.	100 Günlük Ort.	200 Günlük Ort.	500 Günlük Ort.		
AKFYE	-70.04	868,708,050.30	-9.45	24.14	38.87	5.24	23.59	25.74	21.63	19.18	
VESTL	-58.73	1,488,394,934.60	-3.15	84.45	19.54	0.79	85.67	83.53	68.52	65.45	52.66
KCAER	-52.23	781,790,324.85	-0.50	59.55	33.00	5.54	52.11	52.07	42.43	34.23	
CWENE	-51.75	643,858,670.75	-1.80	299.75	32.66	9.06	284.69	295.26	295.77	309.64	
BRYAT	-49.51	267,441,490.00	-5.91	3,142.50	38.95	3.51	3,338.26	3,575.45	3,041.73	2,610.88	1,488.13
CANTE	-48.59	526,189,643.78	-2.25	18.70	39.27	1.04	18.46	18.21	17.94	18.53	26.78
EGEEN	-43.68	501,406,177.50	-5.73	15,837.50	44.70	20.83	15,749.13	15,404.35	13,545.18	10,858.97	6,559.62
ALFAS	-42.51	283,243,330.75	-0.49	92.15	26.00	18.75	93.92	98.51	96.72	109.30	
KOZAL	-42.28	1,920,229,833.04	-0.59	23.40	13.84	5.32	23.02	23.12	21.89	24.09	19.09
TTRAK	-34.42	446,667,566.00	-1.09	905.00	9.69	5.88	903.75	855.56	767.43	754.65	427.21
ALARK	-30.48	5,453,763,662.10	-2.52	116.20	7.63	1.23	128.97	128.10	112.70	112.66	80.49
AGROT	-30.46	443,661,163.88	-2.50	32.74	26.14	5.87	35.37	35.71	26.84		
YKBNK	-30.13	6,763,741,886.14	-2.50	31.24	3.88	1.48	29.27	25.16	22.79	19.38	12.46
VESBE	-28.00	196,117,720.14	-0.37	21.82	7.39	1.62	20.78	19.99	18.21	17.46	13.31
KONYA	-27.09	445,413,052.50	-5.55	11,192.50	79.80	21.86	10,771.25	10,135.95	9,106.28	7,684.96	4,441.87

*Haftalık Bazda Hacim Değişimi altında son hafta gerçekleşen toplam işlem hacminin bir önceki haftanın toplam işlem hacmine göre değişimini vermektedir.

Dünya Borsaları Haftalık Değişim %Dünya Borsaları Yılbaşına Göre Değişim %Dünya Borsaları 52 Haftalık Fark %

Para Birimleri Haftalık Değişim %Para Birimleri Yılbaşına Göre Değişim %Para Birimleri 52 Haftalık Değişim %

**Gedik Yatırım Menkul Değerler A.Ş. - Yatırım Danışmanlığı Birimi****E-Posta** : gyd@gedik.com**Adres** : Altayçeşme Mah. Çamlı Sok. Pasco Plaza, No:21, İç Kapı No:45, K:10-11-12 Maltepe/İstanbul**Tel** :(0216) 453 0053**Yatırım Danışmanlığı Birimi**

Mesut KURT	Müdür	mkurt@gedik.com
Eda KARADAĞ	Müdür Yardımcısı	eda.karadag@gedik.com
Onurcan BAL	Müdür Yardımcısı	onurcan.bal@gedik.com
Betül GEDİK	Yönetmen	betul.gedik@gedik.com
Yılmaz ALTUN	Yatırım Danışmanı	yilmaz.altun@gedik.com
Elif KAYA	Uzman	ekaya@gedik.com

YASAL UYARI

Burada yer alan bilgiler Gedik Yatırım tarafından bilgilendirme amacıyla hazırlanmıştır. Yatırım sinyal, bilgi, yorum ve tavsiyeleri yatırım danışmanlığı kapsamında değildir. Yatırım danışmanlığı hizmeti; aracı kurumlar, portföy yönetim şirketleri, mevduat kabul etmeyen bankalar ile müşteri arasında imzalanacak yatırım danışmanlığı sözleşmesi çerçevesinde sunulmaktadır. Burada yer alan sinyal, yorum ve tavsiyeler, herhangi bir yatırım aracının alım satım önerisi ya da getiri vaadi olarak yorumlanmamalıdır. Bu görüşler mali durumunuz ile risk ve getiri tercihlerinize uygun olmayabilir ve sadece burada yer alan bilgilere ve sinyallere dayanarak yatırım kararı verilmesi beklentilerinize uygun sonuçlar doğurmayabilir. Burada yer alan sinyaller, fiyatlar, veriler ve bilgilerin tam ve doğru olduğu garanti edilemez; içerik, haber verilmeksizin değiştirilebilir. Tüm sinyal ve veriler, Gedik Yatırım tarafından güvenilir olduğuna inanılan kaynaklardan alınmıştır. Bu sinyal ve kaynakların kullanılması nedeni ile ortaya çıkabilecek hatalardan ve zararlardan Gedik Yatırım sorumlu değildir.