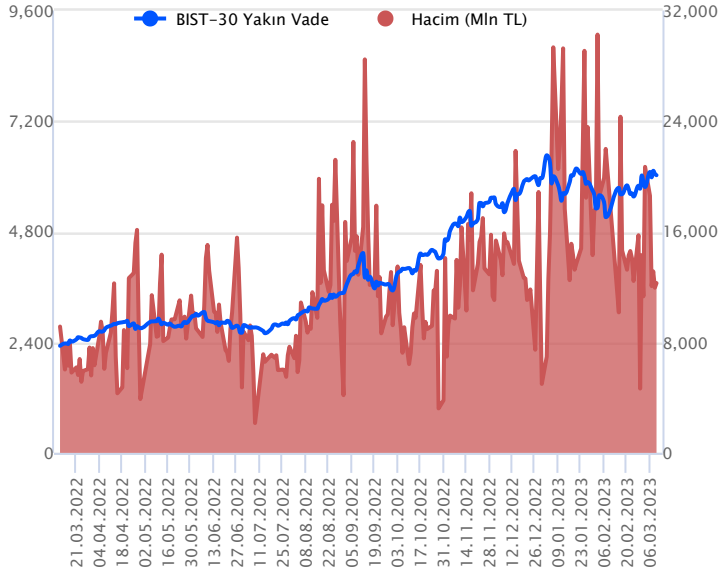


Sözleşme Kodu	Vade Ayı	Uzlaşma Fiyatı	Önceki Uzlaşma Fiyatı	Değişim	Değişim Puan	Gün İçi Yüksek	Gün İçi Düşük	İşlem Miktarı	İşlem Hacim	Açık Pozisyon	Açık Pozisyon Değişimi	Vadeye Kalan Gün Sayısı	Takasbank Başlangıç Teminatları
ENDEKS KONTRATLARI													
F_XU0300423	28.04.2023	6,026.50	6,080.00	-0.88 %	-53.50	6,104.50	6,001.00	203,045.00	12,282,575,987.50	288,175.00	-4,320.00	49	7,715
F_XU0300623	26.06.2023	6,204.25	6,244.25	-0.64 %	-40.00	6,268.00	6,171.00	945.00	58,782,242.50	1,127.00	-27.00	108	7,715

BIST 30 Yakın Vadeli Kontratı



Nisan vadeli endeks sözleşmesi cuma günü 6.001,00 ile 6.104,50 seviyeleri arasında dalgalanarak günü %0,88'lik düşüşle 6.026,50 uzlaşma fiyatından tamamladı. Akşam seansı kapanışı ise uzlaşma fiyatının hemen altında 6.025,50 seviyesinden gerçekleşti. Sözleşmede geçen hafta başında alımların sertleşmesinin ardından haftanın geri kalanında dalgalı ve kararsız seyirlerin hakim olduğunu söyleyebiliriz. Yurt dışı piyasalarda ise geçen hafta görülen satıcı seyrilerin ardından haftaya pozitif başlangıçların yaşandığını görüyoruz. Bu sabah ABD vadeli alıcılı seyriler izlerken, Avrupa endeksleri de alıcılı açılışlara işaret ediyor. Asya piyasalarında ise Japonya hariç ağırlıkla yeşil ton hakim. Bu görünümle birlikte sözleşmenin güne hafif alıcılı bir başlangıç yapabileceğini değerlendiriyoruz.

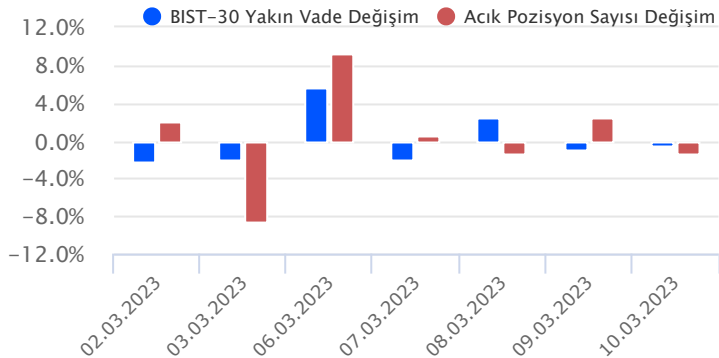
Sözleşmede bugün 6.104 ve 6.150 seviyelerini direnç olarak takip edeceğiz. Yükseliş eğilimlerinin 6.150 seviyesi üzerinde kalıcılık sağlaması durumunda ise 6.220 ve 6.300 seviyelerinin gündeme gelebileceğini değerlendiriyoruz. Aşağıda ise 6.000 seviyesi destek konumunda bulunuyor. Bu seviye altındaki kalıcı fiyat hareketlerinde 5.930 – 5.890 ve 5.850 seviyelerinin destek olarak takip edilebileceğini düşünüyoruz.

Endeks - 30 Yakın Vadeli Aracı Kurum Dağılımı Günlük Değişim					
Long			Short		
Kurum	Net Lot	Pay (%)	Kurum	Net Lot	Pay (%)
Bank of America	6.159	30	Teb Yatırım	5.133	25
Garanti BBVA	5.813	28	Ak Yatırım	4.044	19
Yapı Kredi Yatırım	2.686	13	İş Yatırım	2.551	12
HSBC Yatırım	1.454	7	QNB Finans Yatırım	2.063	10
A1 Capital Menkul	917	4	Ünlü Menkul	1.508	7
Diğer	3.837	18	Diğer	5.567	27

İlk 5 Kurum Alım Ağırlıklı

Endeks - 30 Yakın Vadeli Aracı Kurum Dağılımı Tüm Vade					
Long			Short		
Kurum	Net Lot	Pay (%)	Kurum	Net Lot	Pay (%)
Teb Yatırım	122.428	61	İş Yatırım	64.592	32
Yapı Kredi Yatırım	54.535	27	Bank of America	40.615	20
Deniz Yatırım	8.045	4	Tacirler Yatırım	25.810	13
Yatırım Finans	2.397	1	HSBC Yatırım	14.632	7
İfo Yatırım	2.155	1	Ak Yatırım	13.955	7
Diğer	10.059	5	Diğer	40.347	20

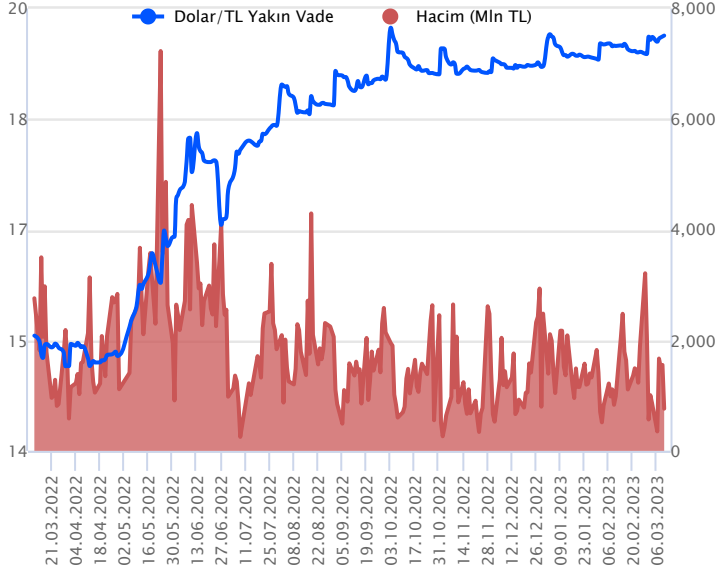
İlk 5 Kurum Alım Ağırlıklı



Fiyat (%)	Açık Pozisyon (%)	Yorum
Artış	Artış	Yükselişin devamlılığı için sinyal olarak kabul edilebilir.
Artış	Azalış	Yükselişin desteklenmediğini gösterir.
Azalış	Artış	Düşüşlerin devamlılığı için sinyal olarak kabul edilebilir.
Azalış	Azalış	Düşüşlerin desteklenmediğini gösterir.

Sözleşme Kodu	Vade Ayı	Uzlaşma Fiyatı	Önceki Uzlaşma Fiyatı	Değişim	Değişim Puan	Gün İçi Yüksek	Gün İçi Düşük	İşlem Miktarı	İşlem Hacim	Açık Pozisyon	Açık Pozisyon Değişimi	Vadeye Kalan Gün Sayısı	Takasbank Başlangıç Teminatları
DÖVİZ KONTRATLARI													
F_EURTRY0323	31.03.2023	20.4892	20.2745	1.06 %	0.21	20.5140	20.2902	405	8,258,955	2,913	-121	21	3,005
F_EURTRY0423	28.04.2023	20.7428	20.6248	0.57 %	0.12	20.8200	20.6540	50	1,035,332	2,414	20	49	3,005
F_EURUSD0323	31.03.2023	1.0699	1.0602	0.91 %	0.01	1.0708	1.0597	11,841	238,314,500	32,289	-102	21	661
F_EURUSD0423	28.04.2023	1.0716	1.0626	0.85 %	0.01	1.0726	1.0620	204	4,116,339	5,003	-11	49	661
F_USDTRY0323	31.03.2023	19.1291	19.1251	0.02 %	0.00	19.1472	19.1164	39,855	762,456,473	835,853	-15,291	21	2,680
F_USDTRY0423	28.04.2023	19.4035	19.4220	-0.10 %	-0.02	19.5000	19.3958	20,358	395,400,589	615,739	8,640	49	2,680

Dolar/TL Yakın Vadeli Kontratı



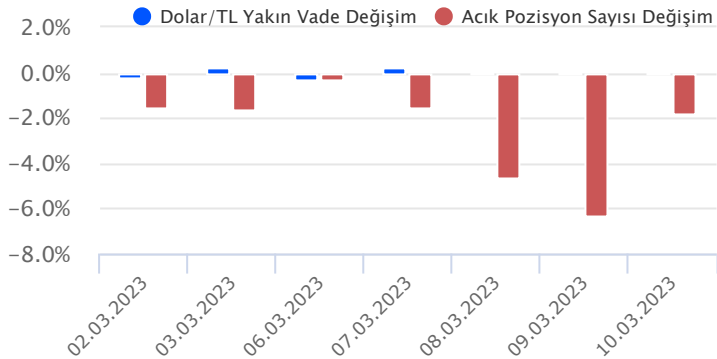
Mart vadeli Dolar/TL sözleşmesi cuma günü 19,1164 ile 19,1472 seviyeleri arasında dalgalanarak günü %0,02'lik yükselişle 19,1291 uzlaşma fiyatından tamamladı. Yurt içerisinde sanayi üretim endeksi ocakta aylık %1,9 ve yıllık %4,5 oranında artış kaydetti. Sanayi üretiminde aralık ve ocak ayları itibariyle toparlanma emareleri görüldü. İşsizlik oranı ise ocakta 0,50 puan azalarak %9,7 seviyesine geriledi. ABD tarafında tarım dışı istihdam şubatta 311 bin ile beklentilerin bir hayli üzerinde açıklanırken, işsizlik oranı ise %3,4 seviyesinden %3,6 seviyesine yükseldi. Ortalama saatlik kazançlar tarafında şubatta aylık %0,2 ve yıllık %4,6 oranındaki artış beklentilerin altında kaldı. Açıklanan verilerin fiyatlamalara etkisinin olmadığını söyleyebiliriz. Bugün yurt içerisinde cari işlemler dengesi açıklanacak. ABD tarafında ise önemli bir veri akışı bulunmuyor. Dolar/TL spot kuru, bu sabah saat 08:30 itibariyle 18,97'li seviyelerde yatay seyirler izliyor. Dolar endeksi ise 103,82 civarında satıcı görünüm sergiliyor. Bu bağlamda sözleşmede bugün 19,16 - 19,20 ve 19,24 seviyeleri direnç olarak izlenebilir. Aşağıda ise 19,08 - 19,03 ve 19,00 seviyeleri destek olarak takip edilebilir.

Dolar/TL Yakın Vade Aracı Kurum Dağılımı Günlük Değişim

Long			Short		
Kurum	Net Lot	Pay (%)	Kurum	Net Lot	Pay (%)
Akbank	13.558	61	Ak Yatırım	8.295	37
Finansbank	5.000	23	Garanti BBVA	4.208	19
Yapı Kredi Yatırım	2.202	10	Deniz Yatırım	2.287	10
A1 Capital Menkul	420	2	İş Yatırım	1.433	6
Sanko Yatırım	360	2	Bank of America	1.315	6
Diğer	720	3	Diğer	4.722	21
İlk 5 Kurum Alım Ağırlıklı					

Dolar/TL Yakın Vade Aracı Kurum Dağılımı Tüm Vade

Long			Short		
Kurum	Net Lot	Pay (%)	Kurum	Net Lot	Pay (%)
Ak Yatırım	97.859	14	Akbank	371.185	54
Denizbank	95.315	14	T.C. Merkez Bankası	109.293	16
Deniz Yatırım	65.816	10	Teb Yatırım	82.535	12
Halk Yatırım	64.773	9	Burgan Yatırım	34.982	5
Garanti BBVA	42.531	6	Yapı ve Kredi	19.713	3
Diğer	325.099	47	Diğer	73.685	11
İlk 5 Kurum Satım Ağırlıklı					

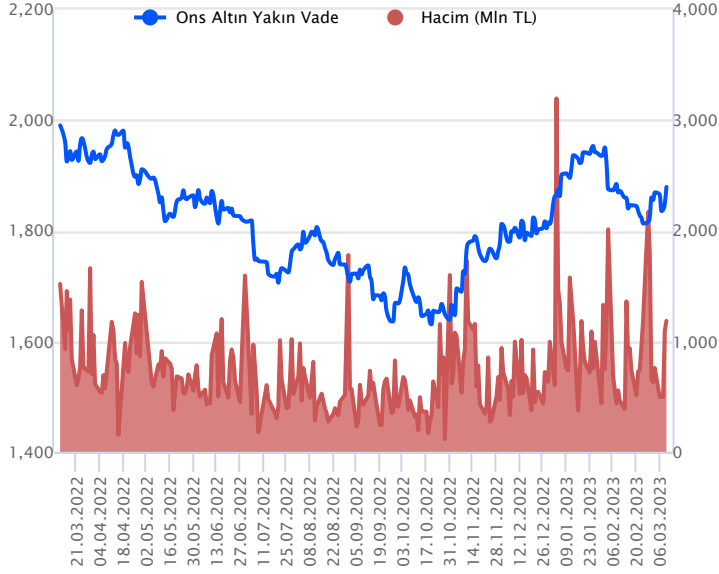


Fiyat (%) Açık Pozisyon (%) Yorum

Artış	Artış	Yükselişin devamlılığı için sinyal olarak kabul edilebilir.
Artış	Azalış	Yükselişin desteklenmediğini gösterir.
Azalış	Artış	Düşüşlerin devamlılığı için sinyal olarak kabul edilebilir.
Azalış	Azalış	Düşüşlerin desteklenmediğini gösterir.

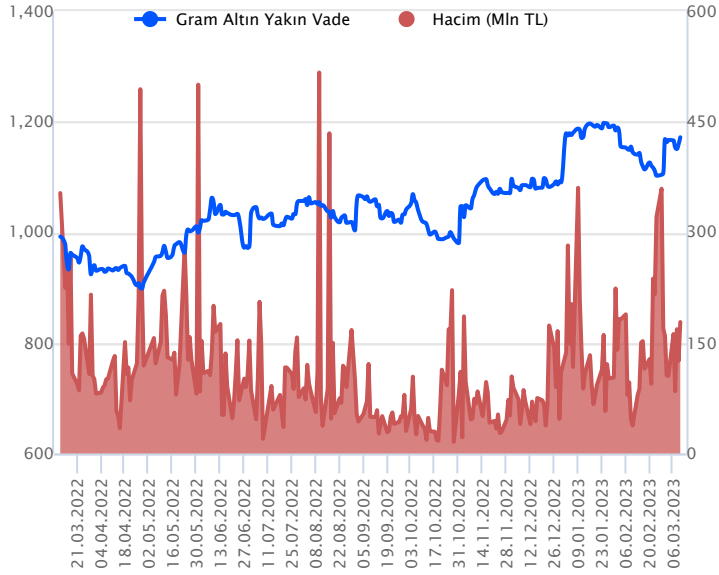
Sözleşme Kodu	Vade Ayı	Uzlaşma Fiyatı	Önceki Uzlaşma Fiyatı	Değişim	Değişim Puan	Gün İçi Yüksek	Gün İçi Düşük	İşlem Miktarı	İşlem Hacim	Açık Pozisyon	Açık Pozisyon Değişimi	Vadeye Kalan Gün Sayısı	Takasbank Başlangıç Teminatları
ALTIN KONTRATLARI													
F_XAUTRYM0423	28.04.2023	1,172.000	1,158.110	1.20 %	13.89	1,172.630	1,156.480	153,183	178,238,871	1,104,081	-28,754	49	175
F_XAUTRYM0623	26.06.2023	1,239.590	1,222.180	1.42 %	17.41	1,239.990	1,220.070	33,748	41,429,916	85,039	-2,252	108	175
F_XAUUSD0423	28.04.2023	1,876.400	1,850.050	1.42 %	26.35	1,880.500	1,846.500	33,687	1,184,483,513	86,206	-3,063	49	2,645
F_XAUUSD0623	26.06.2023	1,897.900	1,872.050	1.38 %	25.85	1,900.000	1,868.500	1,201	42,727,728	4,616	-95	108	2,645

ONS ALTIN Yakın Vadeli Kontratı



Nisan vadeli ons altın sözleşmesi cuma gününü 1846,50\$ ile 1880,50\$ arasında dalgalanarak, günü %1,42 yükselişle 1876,40\$ uzlaşma fiyatından kapattı. Spot piyasada saat 08:30 itibarıyla ons altın 1872-1888\$ arasında işlem görüyor. ABD'de Silikon Vadisi Bankasının iflası, New York merkezli Signature Bank'a da kayyum atanmasının haberi, piyasaları tedirgin ediyor. ABD'de bankacılık sistemiyle ilgili yaşanan bu gelişmeler ve nasıl aksiyon alınacağı bilinmiyor. Bu olayların daha büyük bankalara sıçramasını önlemek için çalışıklarına dair haber akışları takip ediliyor. Bugün içinde bu konu piyasaların gündeminde olacaktır. Açıklamalarda piyasaların seyrini etkileyebilir. Yaşanan bu gelişmeler, emtialara olan talebin artmasını sağladı ve ons altında yukarı yönlü hareketler görüldü. Bu noktada bugünkü stratejimizi revize ediyoruz. Sözleşmede yeni stratejimiz 1878\$ - 1907\$ arasını nötr olarak izliyoruz. Sözleşmede 1907\$ direnç noktası olarak görülüyor. Bu direncin üzerinde 1887\$ stop seviyesi olmak koşuluyla 1945\$ kar alımı için değerlendirilebilir. Geri çekilmelerde, 1878\$ destek noktası olarak takip ediliyor. Bu desteğin altındaki kapanışlarda 1896\$ stop seviyesi eklenerek 1840\$ seviyesi hedeflenebilir. ABD'de bankalarla ilgili gelişmeler ön planda ve bugün için gelecek açıklamalar, piyasalarda oynaklığa neden olabilir. Bu nedenle, yatırımcıların aktif bir kar al/zarar durdur stratejisine bağlı kalarak hareket etmeleri daha sağlıklı olabilir.

GRAM ALTIN Yakın Vadeli Kontratı

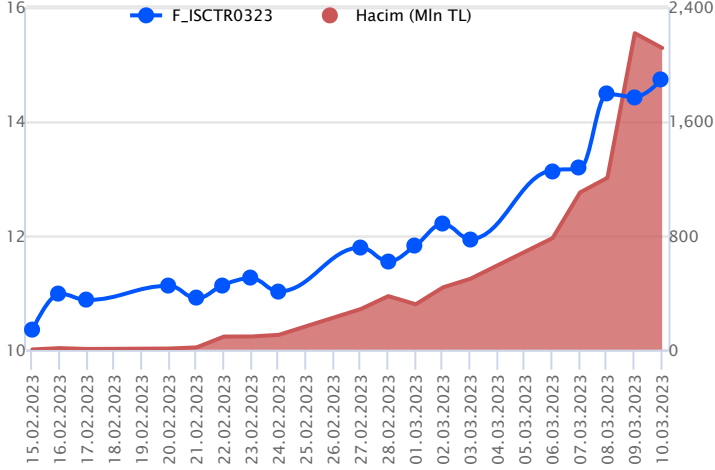


Nisan vadeli gram altın sözleşmesi cuma gününü 1156,48 TL ile 1172,63 TL arasında seyrederek, günü %1,20 yükselişle 1172,00 TL uzlaşma fiyatından kapattı. Spot piyasada saat 08:30 itibarıyla gram altın 1146 TL seviyesinde bulunuyor. Ons altın 1872-1888\$ arasında ve Dolar/TL kuru 18,95-18,97 TL aralığında işlem görüyor. ABD'de banka iflası piyasaların gündeminde sürpriz etkisi yarattı. ABD'li Silikon Vadisi Bankasının iflası ve New York merkezli Signature Bank'a da kayyum atanması sonrası piyasalarda oynaklık artmış durumda. Bankacılık sistemine dair açıklamalar ve bu bankalara yönelik alınacak aksiyonlar bu haftanın gündeminde olacaktır. Piyasaların seyri açısından izlenmeli. Bu gelişmeler sonrasında emtialarda güvenli liman talebiyle yükseliş yaşandı. Bu nedenle stratejimizi güncelliyoruz. Sözleşme için 1174 TL ile 1189 TL arasını nötr olarak değerlendiriyoruz. Sözleşmede 1189 TL direncinin üzerindeki kapanışlarda 1177 TL stop seviyesi belirlenerek 1212 TL kar alımı için değerlendirilebilir. Buna karşın, geri çekilmelerde 1174 TL destek noktası olurken, bu destek altı kapanışların devamında 1185 TL stop seviyesi olmak koşuluyla 1150 TL seviyesi düşünülebilir. Sözleşmede olası oynaklığa karşı yatırımcıların aktif bir kar al/zarar durdur seviyesi belirleyerek hareket etmeleri daha sağlıklı olabilir.

Sözleşme	Vade Ayı	Son Uzlaşma	Önceki Uzlaşma	Değişim %	Günün Düşüğü	Günün Yükseliği	İşlem Adedi	İşlem Hacmi
PAY VADELİ SÖZLEŞMELERİNDE EN FAZLA İŞLEM GÖRENLER								
F_ISCTR0323	31.03.2023	14.770	14.410	2.15 %	14.160	15.320	1,427,339	2,115,231,652
F_AKBNK0323	31.03.2023	18.000	18.370	-1.47 %	17.900	18.820	655,594	1,205,654,342
F_YKBNK0323	31.03.2023	11.080	10.960	1.19 %	10.650	11.350	917,107	1,012,571,409

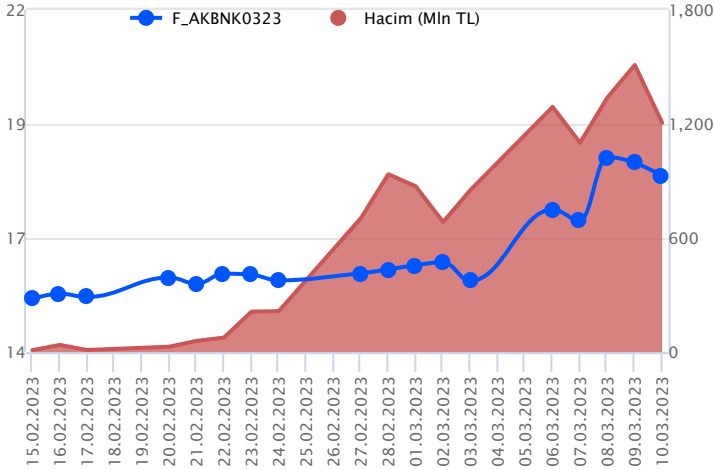
Pay vadeli sözleşmeleri, düşük teminatlarla yüksek tutarlı pozisyonlar almayı mümkün kılar. Pay vadeli sözleşmeleri ile ilgili daha detaylı bilgi almak için Gedik Yatırım VİOP Departmanı ile iletişime geçebilirsiniz.

F_ISCTR0323 Vadeli Kontratı



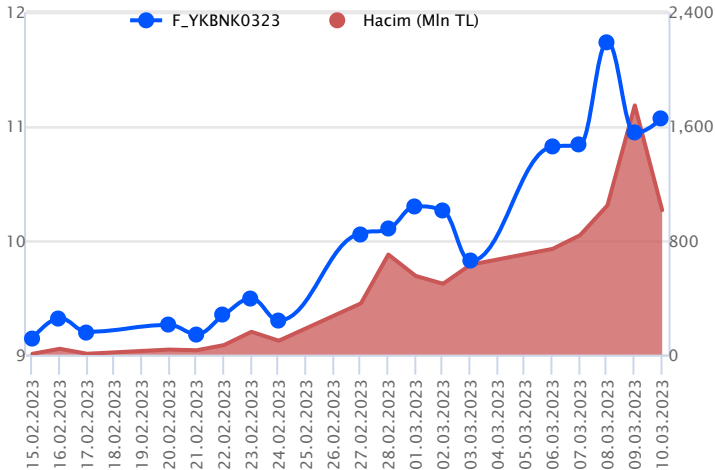
Yurt içindeki toparlanma eğilimi ve açıklanan temettü kararlarının katkısıyla şubat ayının ikinci yarısından itibaren yukarı yönlü bir seyrin etkili olduğu bankacılık sektöründe geçen hafta içerisinde yaşanan güçlü yükselişler dikkat çekti. Hafta içerisindeki güçlü yükselişlerin ardından cuma günü bankacılık sektöründe dalgalı bir fiyatlama ve sektör içerisinde ayrışmalar etkili oldu. Mart vadeli ISCTR pay sözleşmesi gün içerisinde 14,16 – 15,32 TL aralığında hareket ederek cuma gününü %2,15 oranında değer kazanımıyla 14,77 TL uzlaşma fiyatından tamamladı. Sözleşmede kısa vadede 14,60 ve 14,48 TL seviyeleri destek olarak izlenecek olup, bu seviyeler altında 14,20 – 13,94 – 13,71 – 13,60 ve 13,42 TL seviyeleri destek konumunda bulunmaktadır. Yukarı yönlü seyrin devamında ise 14,90 ve 15,00 TL kısa vadeli direnç noktalarıdır. 15,00 TL üzerinde 15,23 ve tarihi zirvenin bulunduğu 15,32 TL direnç olarak izlenecek olup, zirvenin aşılması durumunda hız kazanan alımlarla 15,82 ve 16,40 TL pivot seviyeleri takip edilebilir. Sektörde yaşanan sert ve volatil fiyatlamalar nedeniyle pozisyon alımında ekstra dikkatli olunmalıdır.

F_AKBNK0323 Vadeli Kontratı



Şubat ayının ikinci yarısından itibaren yukarı yönlü bir seyrin izlendiği ve geçen hafta içerisinde güçlü yükselişlerin yaşandığı bankacılık sektöründe cuma günü dalgalı bir seyrin etkili oldu ve sektör hisseleri içerisinde ayrışmalar kaydedildi. Son dönemde sektör genelinde yaşanan sert fiyat hareketleri ve artan gün içi oynaklık dikkat çekiyor. Mart vadeli AKBNK pay sözleşmesi gün içerisinde 17,90 – 18,82 TL aralığında hareket ederek cuma gününü %1,47 oranında kayıpla 18,00 TL uzlaşma fiyatından tamamladı. Sözleşmede 17,90 TL altında satıcı seyrin devamında 17,68 – 17,59 - 17,46 – 17,29 ve 50 günlük üssel ortalama (17,07) destek olarak takip edilebilir. Sözleşmede 50 günlük ortalamanın kırılması durumunda satışların hız kazandığı görülebilir. Bu durumda 100 günlük üssel ortalama (16,38) doğru geri çekilmeler gündeme gelebilir. Toparlanma çabasında ise 18,20 ve 18,36 TL kısa vadeli direnç noktalarıdır. Bu seviyeler üzerinde 18,53 – 18,82 – 18,95 ve 19,27 TL seviyeleri direnç konumunda bulunmaktadır. Sektörde yaşanan sert ve volatil fiyatlamalar nedeniyle pozisyon alımında ekstra dikkatli olunmalıdır.

F_YKBNK0323 Vadeli Kontratı



Bankacılık endeksinde son dönemde yüksek volatilité öne çıkarken, Mart vadeli YKBNK sözleşmesinde geçen hafta gelen temettü haberinin ardından sert fiyat hareketleri takip edildi. Mart vadeli YKBNK sözleşmesinde haftanın son işlem günü fiyatlama 10,65 TL – 11,35 TL seviyeleri arasında dalgalanarak günü 11,08 TL uzlaşma fiyatından tamamladı. Ortalamanın bulunduğu bölgede fiyatlamaların yaşandığı sözleşmede pozitif seyrin devamlılığı açısından 11,50 TL üzeri kapanışların yaşanmasına ihtiyaç duyulmaktadır. Bu koşulun sağlanması ile 11,38 TL, 11,55 TL ve 11,75 TL takip edilecek direnç noktalarıdır. Sözleşmede 11,00 TL altı fiyatlamalarda satış baskısının artış kaydedeceğini değerlendiriyoruz. Sözleşmede 10,55 TL kısa vadede takip edilen ilk destek olurken, bu bölgenin altında baskı artış kaydedecektir. Bu durumda 10,20 TL ve 10,00 TL seviyeleri gündeme gelecek diğer desteklerdir. Marjın geniş olduğu dönemlerde sert yükselişlerin ardından yaşanan düzeltmelerin de sert gerçekleşebileceği göz ardı edilmemeli, alınacak pozisyonlarda temkinli olunması aktif bir stop loss stratejisine bağlı kalınması faydalı olacaktır.

Dayanak Varlıkların Teknik Gösterge Görünümleri

20 Gün Ortalama/Fiyat Kesişmesi (YUKARI)

TTKOM
XAU/USD
XPT/USD
EUR/TRY
GBP/USD

20 Gün Ortalama/Fiyat Kesişmesi (AŞAĞI)

EKGYO
KARSN
X10XB
VESTL
ENJSA

Güç Göstergeleri Olumlu

ISCTR
YKBNK
XLBNK
MGROS
USD/TRY

Güç Göstergeleri Zayıf

XPD/USD
XAG/USD
EREGL

RSI ve Momentum göstergelerine göre zayıf olanlar

RSI ve Momentum göstergelerine göre olumlu olanlar

50 Gün Ortalama/Fiyat Kesişmesi (YUKARI)

TCELL
XAU/USD
SASA
CNH/TRY
EUR/USD

50 Gün Ortalama/Fiyat Kesişmesi (AŞAĞI)

ENJSA
SKBNK
EREGL

MACD

ISGYO	GÜÇLÜ AL
TKFEN	GÜÇLÜ AL
EUR/TRY	ZAYIF AL
EUR/USD	ZAYIF AL
THYAO	ZAYIF SAT

Göstergeleri Dipte Olanlar

EREGL
HEKTS
XPD/USD
KOZAL
RUB/TRY

CCI, RSI, Stochastics, Williams' %R, MFI ve DX göstergelerinin ortalaması en düşük olanlar

20/50 Gün Ortalama Kesişmesi (YUKARI)

GARAN

20/50 Gün Ortalama Kesişmesi (AŞAĞI)

Bu şartları sağlayan dayanak varlık bulunmamaktadır.

Para Girişi Olan Dayanak Varlıklar

	Kapanış	İşlem Hacmi (Mln TL)
ISCTR	14.56	6,952.52603
GARAN	28.46	2,338.81714
TCELL	35.16	1,919.04243
TTKOM	19.30	1,392.54419
TKFEN	42.34	844.73394

Para Çıkışı Olan Dayanak Varlıklar

	Kapanış	İşlem Hacmi (Mln TL)
ASELS	56.70	2,851.80

Yüksek Hacimliiler

	İşlem Hacmi (Mln TL)
XU030	61,286.91
XSD25	38,464.28
X10XB	26,454.62
XLBNK	20,934.70
EREGL	7,177.14

Dayanak Varlıkların Teknik Gösterge Konumları

Kod	5 Günlük H.O	10 Günlük H.O	20 Günlük H.O	50 Günlük H.O	RSI	StochS	MACD	CCI
AEFES	ALIM	ALIM	ALIM	ALIM	ALIM	SATIM	ALIM	SATIM
AKBNK	ALIM	ALIM	ALIM	ALIM	ALIM	ALIM	ALIM	SATIM
AKSEN	SATIM	SATIM	SATIM	SATIM	ALIM	SATIM	ALIM	ALIM
ALARK	ALIM	ALIM	ALIM	ALIM	ALIM	SATIM	ALIM	ALIM
ARCLK	SATIM	ALIM	ALIM	ALIM	SATIM	ALIM	ALIM	SATIM
ASELS	SATIM	ALIM	ALIM	ALIM	SATIM	ALIM	ALIM	SATIM
BIMAS	ALIM	ALIM	ALIM	ALIM	ALIM	SATIM	ALIM	ALIM
CNH/TRY	ALIM	ALIM	ALIM	ALIM	ALIM	SATIM	SATIM	ALIM
DOHOL	ALIM	ALIM	ALIM	ALIM	ALIM	ALIM	ALIM	SATIM
ECILC	ALIM	ALIM	ALIM	ALIM	ALIM	ALIM	ALIM	SATIM
EKGYO	SATIM	SATIM	SATIM	ALIM	SATIM	ALIM	ALIM	SATIM
ENJSA	SATIM	SATIM	SATIM	SATIM	SATIM	ALIM	ALIM	SATIM
EREGL	SATIM	SATIM	SATIM	SATIM	SATIM	ALIM	SATIM	SATIM
EUR/TRY	ALIM	ALIM	ALIM	ALIM	ALIM	SATIM	ALIM	ALIM
EUR/USD	ALIM	ALIM	ALIM	SATIM	ALIM	SATIM	ALIM	ALIM
FROTO	ALIM	ALIM	ALIM	ALIM	SATIM	ALIM	ALIM	SATIM
GARAN	ALIM	ALIM	ALIM	ALIM	ALIM	ALIM	ALIM	SATIM
GBP/USD	ALIM	ALIM	ALIM	SATIM	ALIM	SATIM	SATIM	ALIM
GUBRF	SATIM	ALIM	SATIM	SATIM	SATIM	ALIM	ALIM	SATIM
HALKB	SATIM	ALIM	ALIM	ALIM	SATIM	ALIM	ALIM	SATIM
HEKTS	SATIM	SATIM	SATIM	SATIM	SATIM	ALIM	SATIM	SATIM
ISCTR	ALIM	ALIM	ALIM	ALIM	ALIM	ALIM	ALIM	SATIM
ISGYO	ALIM	ALIM	ALIM	ALIM	ALIM	SATIM	ALIM	ALIM
KARSN	SATIM	SATIM	SATIM	SATIM	SATIM	ALIM	ALIM	SATIM
KCHOL	ALIM	ALIM	ALIM	ALIM	SATIM	ALIM	ALIM	SATIM
KOZAA	ALIM	SATIM	SATIM	SATIM	ALIM	SATIM	SATIM	ALIM
KOZAL	ALIM	SATIM	SATIM	SATIM	ALIM	SATIM	SATIM	ALIM
KRDMD	SATIM	SATIM	ALIM	ALIM	SATIM	SATIM	SATIM	ALIM
MGROS	ALIM	ALIM	ALIM	ALIM	ALIM	SATIM	ALIM	ALIM
ODAS	ALIM	ALIM	ALIM	ALIM	ALIM	ALIM	ALIM	SATIM
OYAKC	SATIM	ALIM	ALIM	ALIM	SATIM	SATIM	SATIM	SATIM
PETKM	ALIM	ALIM	ALIM	SATIM	ALIM	SATIM	ALIM	ALIM
PGSUS	SATIM	ALIM	ALIM	ALIM	SATIM	ALIM	ALIM	SATIM
RUB/TRY	ALIM	SATIM	SATIM	SATIM	ALIM	SATIM	ALIM	ALIM
SAHOL	SATIM	ALIM	ALIM	ALIM	SATIM	ALIM	ALIM	SATIM
SASA	ALIM	ALIM	ALIM	ALIM	ALIM	SATIM	ALIM	ALIM
SISE	SATIM	SATIM	ALIM	ALIM	SATIM	ALIM	ALIM	SATIM
SKBNK	ALIM	ALIM	ALIM	SATIM	ALIM	ALIM	ALIM	SATIM
SOKM	ALIM	ALIM	ALIM	ALIM	ALIM	ALIM	ALIM	SATIM
TAVHL	ALIM	ALIM	ALIM	ALIM	ALIM	ALIM	ALIM	SATIM
TCELL	ALIM	ALIM	ALIM	ALIM	ALIM	SATIM	ALIM	ALIM
THYAO	SATIM	SATIM	SATIM	ALIM	SATIM	ALIM	SATIM	SATIM
TKFEN	ALIM	ALIM	ALIM	ALIM	ALIM	ALIM	ALIM	SATIM
TOASO	SATIM	ALIM	ALIM	ALIM	SATIM	ALIM	ALIM	SATIM
TSKB	ALIM	ALIM	ALIM	ALIM	ALIM	ALIM	ALIM	SATIM
TTKOM	ALIM	ALIM	ALIM	SATIM	ALIM	SATIM	ALIM	ALIM
TUPRS	SATIM	ALIM	ALIM	ALIM	SATIM	ALIM	ALIM	SATIM
USD/TRY	ALIM	ALIM	ALIM	ALIM	ALIM	SATIM	ALIM	SATIM
VAKBN	ALIM	ALIM	ALIM	ALIM	ALIM	ALIM	ALIM	SATIM
VESTL	SATIM	SATIM	SATIM	SATIM	SATIM	ALIM	ALIM	SATIM
X10XB	SATIM	SATIM	SATIM	ALIM	SATIM	ALIM	SATIM	SATIM
XAU/TRY	ALIM	ALIM	ALIM	ALIM	ALIM	ALIM	ALIM	ALIM
XAU/USD	ALIM	ALIM	ALIM	ALIM	ALIM	SATIM	SATIM	ALIM
XLBNK	ALIM	ALIM	ALIM	ALIM	ALIM	SATIM	ALIM	SATIM
XSD25	ALIM	ALIM	ALIM	ALIM	SATIM	ALIM	ALIM	SATIM
XU030	SATIM	ALIM	ALIM	ALIM	SATIM	ALIM	ALIM	SATIM
YKBNK	ALIM	ALIM	ALIM	ALIM	ALIM	SATIM	ALIM	SATIM

Kod	Destek 3	Destek 2	Destek 1	Kapanış	Pivot	Direnç 1	Direnç 2	Direnç 3
	DESTEKLER				DİRENÇLER			
F_AEFES0323	59.62	60.64	61.89	63.15	62.91	64.16	65.18	66.43
F_AEFES0423	61.16	61.95	63.07	64.19	63.86	64.98	65.77	66.89
F_AKBNK0323	16.81	17.36	17.73	18.11	18.28	18.65	19.20	19.57
F_AKBNK0423	17.23	17.72	18.07	18.41	18.56	18.91	19.40	19.75
F_AKSEN0323	33.20	33.88	34.38	34.89	35.06	35.56	36.24	36.74
F_AKSEN0423	33.79	34.47	34.82	35.18	35.50	35.85	36.53	36.88
F_ALARK0323	76.90	78.47	80.76	83.06	82.33	84.62	86.19	88.48
F_ALARK0423	79.77	80.89	82.20	83.50	83.32	84.63	85.75	87.06
F_ARCLK0323	127.19	130.68	132.51	134.33	136.00	137.83	141.32	143.15
F_ARCLK0423	128.89	132.36	134.47	136.59	137.94	140.05	143.52	145.63
F_ASELS0323	54.80	56.07	56.74	57.40	58.01	58.68	59.95	60.62
F_ASELS0423	55.74	56.97	57.68	58.39	58.91	59.62	60.85	61.56
F_BIMAS0323	133.92	136.21	139.81	143.41	142.10	145.70	147.99	151.59
F_BIMAS0423	140.25	141.47	143.55	145.62	144.77	146.85	148.07	150.15
F_CNHTRY0323	2.73	2.73	2.74	2.74	2.75	2.75	2.76	2.76
F_CNHTRY0423	2.93	2.93	2.93	2.93	2.93	2.93	2.93	2.93
F_DOHOL0323	9.58	9.85	10.16	10.47	10.43	10.74	11.01	11.32
F_DOHOL0423	9.82	10.06	10.31	10.56	10.55	10.80	11.04	11.29
F_ECILC0323	31.86	32.43	33.10	33.77	33.67	34.34	34.91	35.58
F_ECILC0423	32.44	32.92	33.44	33.95	33.92	34.44	34.92	35.44
F_EKGYO0323	7.90	8.04	8.11	8.19	8.25	8.32	8.46	8.53
F_EKGYO0423	7.86	7.98	8.04	8.11	8.16	8.22	8.34	8.40
F_ENJSA0323	30.57	31.12	31.46	31.81	32.01	32.35	32.90	33.24
F_ENJSA0423	27.35	28.68	29.35	30.03	30.68	31.35	32.68	33.35
F_EREGL0323	40.06	40.53	41.01	41.48	41.48	41.96	42.43	42.91
F_EREGL0423	40.54	41.19	41.68	42.16	42.33	42.82	43.47	43.96
F_EURTRY0323	20.14	20.21	20.36	20.51	20.44	20.59	20.66	20.81
F_EURTRY0423	20.54	20.59	20.70	20.81	20.76	20.87	20.93	21.03
F_EURUSD0323	1.05	1.06	1.06	1.07	1.07	1.07	1.08	1.08
F_EURUSD0423	1.05	1.06	1.07	1.07	1.07	1.08	1.08	1.09
F_FROTO0323	590.95	594.76	601.58	608.40	605.39	612.21	616.02	622.84
F_FROTO0423	604.37	607.19	612.32	617.46	615.14	620.27	623.09	628.22
F_GARAN0323	26.15	27.02	27.89	28.75	28.76	29.63	30.50	31.37
F_GARAN0423	24.92	25.89	26.84	27.80	27.81	28.76	29.73	30.68
F_GBPUSD0323	1.17	1.18	1.19	1.21	1.21	1.22	1.23	1.25
F_GBPUSD0423	1.18	1.19	1.20	1.21	1.20	1.22	1.22	1.23
F_GUBRF0323	219.76	224.88	227.66	230.45	232.78	235.56	240.68	243.46
F_GUBRF0423	206.73	220.41	227.26	234.10	240.94	247.79	261.47	268.32
F_HALKB0323	11.45	11.79	11.96	12.14	12.30	12.47	12.81	12.98
F_HALKB0423	11.76	12.06	12.20	12.35	12.50	12.64	12.94	13.08
F_HEKTS0323	31.90	32.41	32.67	32.93	33.18	33.44	33.95	34.21
F_HEKTS0423	32.62	33.01	33.25	33.50	33.64	33.88	34.27	34.51
F_ISCTR0323	13.00	13.58	14.16	14.74	14.74	15.32	15.90	16.48
F_ISCTR0423	12.39	12.95	13.49	14.04	14.05	14.59	15.15	15.69
F_ISGYO0323	9.97	10.29	10.77	11.26	11.09	11.57	11.89	12.37
F_ISGYO0423	10.48	10.72	11.09	11.47	11.33	11.70	11.94	12.31
F_KARSN0323	8.85	9.01	9.13	9.25	9.29	9.41	9.57	9.69
F_KARSN0423	9.10	9.22	9.33	9.43	9.45	9.56	9.68	9.79
F_KCHOL0323	80.69	82.85	84.07	85.30	86.23	87.45	89.61	90.83
F_KCHOL0423	82.66	84.63	85.77	86.91	87.74	88.88	90.85	91.99
F_KOZAA0323	38.86	39.94	41.68	43.41	42.76	44.50	45.58	47.32
F_KOZAA0423	39.94	40.87	42.44	44.01	43.37	44.94	45.87	47.44
F_KOZAL0323N1	19.11	19.69	20.33	20.98	20.91	21.55	22.13	22.77
F_KOZAL0423N1	19.62	20.09	20.68	21.27	21.15	21.74	22.21	22.80
F_KRDMD0323	19.38	19.97	20.49	21.00	21.08	21.60	22.19	22.71
F_KRDMD0423	19.89	20.42	20.87	21.32	21.40	21.85	22.38	22.83
F_MGROS0323	143.63	148.13	156.66	165.20	161.16	169.69	174.19	182.72
F_MGROS0423	147.28	151.51	159.26	167.00	163.49	171.24	175.47	183.22
F_ODAS0323	8.09	8.32	8.54	8.77	8.77	8.99	9.22	9.44
F_ODAS0423	8.30	8.51	8.70	8.90	8.91	9.10	9.31	9.50
F_OYAKC0323	39.66	42.12	43.88	45.65	46.34	48.10	50.56	52.32
F_OYAKC0423	40.24	42.66	44.30	45.94	46.72	48.36	50.78	52.42
F_PETKM0323	16.08	16.30	16.52	16.73	16.74	16.96	17.18	17.40
F_PETKM0423	16.45	16.63	16.83	17.03	17.01	17.21	17.39	17.59
F_PGSUS0323	491.27	501.13	506.82	512.51	516.68	522.37	532.23	537.92
F_PGSUS0423	505.10	512.64	516.41	520.18	523.95	527.72	535.26	539.03

Kod	Destek 3	Destek 2	Destek 1	Kapanış	Pivot	Direnç 1	Direnç 2	Direnç 3
	DESTEKLER				DİRENÇLER			
F_SAHOL0323	43.95	44.58	44.97	45.35	45.60	45.99	46.62	47.01
F_SAHOL0423	43.10	43.69	44.04	44.39	44.63	44.98	45.57	45.92
F_SASA0323	106.91	108.72	110.83	112.94	112.64	114.75	116.56	118.67
F_SASA0423	109.50	111.13	112.76	114.40	114.39	116.02	117.65	119.28
F_SISE0323	46.45	47.20	47.70	48.20	48.45	48.95	49.70	50.20
F_SISE0423	47.45	48.12	48.56	49.00	49.23	49.67	50.34	50.78
F_SKBNK0323	2.48	2.53	2.59	2.64	2.64	2.70	2.75	2.81
F_SKBNK0423	2.51	2.57	2.62	2.68	2.68	2.73	2.79	2.84
F_SOKM0323	27.18	27.68	28.60	29.52	29.10	30.02	30.52	31.44
F_SOKM0423	28.17	28.51	29.21	29.90	29.55	30.25	30.59	31.29
F_TAVHL0323	78.97	80.48	81.58	82.67	83.09	84.19	85.70	86.80
F_TAVHL0423	81.07	82.28	83.14	84.00	84.35	85.21	86.42	87.28
F_TCELL0323	31.96	32.83	34.22	35.61	35.09	36.48	37.35	38.74
F_TCELL0423	30.83	32.58	34.28	35.97	36.03	37.73	39.48	41.18
F_THYAO0323	137.11	138.61	139.54	140.48	141.04	141.97	143.47	144.40
F_THYAO0423	139.26	140.93	141.97	143.01	143.64	144.68	146.35	147.39
F_TKFEN0323	37.97	39.39	41.14	42.90	42.56	44.31	45.73	47.48
F_TKFEN0423	37.50	38.78	40.45	42.13	41.73	43.40	44.68	46.35
F_TOASO0323	173.48	181.31	185.95	190.60	193.78	198.42	206.25	210.89
F_TOASO0423	177.54	185.12	189.46	193.81	197.04	201.38	208.96	213.30
F_TSKB0323	4.39	4.51	4.63	4.74	4.75	4.87	4.99	5.11
F_TSKB0423	4.50	4.61	4.71	4.81	4.82	4.92	5.03	5.13
F_TTKOM0323	17.58	18.09	18.80	19.50	19.31	20.02	20.53	21.24
F_TTKOM0423	18.10	18.55	19.10	19.65	19.55	20.10	20.55	21.10
F_TUPRS0323	554.11	571.32	582.15	592.99	599.36	610.19	627.40	638.23
F_TUPRS0423	568.30	583.72	593.47	603.22	608.89	618.64	634.06	643.81
F_USDTRY0323	19.09	19.10	19.12	19.13	19.13	19.15	19.16	19.18
F_USDTRY0423	19.27	19.33	19.37	19.41	19.43	19.47	19.54	19.58
F_VAKBN0323	9.42	9.69	9.98	10.26	10.25	10.54	10.81	11.10
F_VAKBN0423	9.85	10.03	10.18	10.32	10.36	10.51	10.69	10.84
F_VESTL0323	55.97	57.21	58.38	59.56	59.62	60.79	62.03	63.20
F_VESTL0423	57.39	58.55	59.43	60.31	60.59	61.47	62.63	63.51
F_X10XB0423	7,538.00	7,586.50	7,643.25	7,700.00	7,691.75	7,748.50	7,797.00	7,853.75
F_X10XB0623	7,952.25	7,992.75	8,018.75	8,044.75	8,059.25	8,085.25	8,125.75	8,151.75
F_XAUTRYM0423	1,145.17	1,150.82	1,161.32	1,171.81	1,166.97	1,177.47	1,183.12	1,193.62
F_XAUTRYM0623	1,206.78	1,213.43	1,226.70	1,239.98	1,233.35	1,246.62	1,253.27	1,266.54
F_XAUUSD0423	1,822.83	1,834.67	1,856.83	1,879.00	1,868.67	1,890.83	1,902.67	1,924.83
F_XAUUSD0623	1,847.50	1,858.00	1,879.00	1,900.00	1,889.50	1,910.50	1,921.00	1,942.00
F_XLBNK0423	4,130.50	4,253.00	4,355.00	4,457.00	4,477.50	4,579.50	4,702.00	4,804.00
F_XLBNK0623	4,365.33	4,462.67	4,561.33	4,660.00	4,658.67	4,757.33	4,854.67	4,953.33
F_XSD250423	4,345.08	5,006.17	5,603.08	6,200.00	6,264.17	6,861.08	7,522.17	8,119.08
F_XU0300423	5,879.33	5,940.17	5,982.83	6,025.50	6,043.67	6,086.33	6,147.17	6,189.83
F_XU0300623	6,072.83	6,121.92	6,169.83	6,217.75	6,218.92	6,266.83	6,315.92	6,363.83
F_YKBNK0323	10.00	10.32	10.70	11.07	11.02	11.40	11.72	12.10
F_YKBNK0423	10.13	10.46	10.85	11.23	11.18	11.57	11.90	12.29

Sözleşme Kodu	Vade Ayı	Uzlaşma Fiyatı	Önceki Uzlaşma Fiyatı	Değişim	Değişim Puan	Gün İçi Yüksek	Gün İçi Düşük	İşlem Miktarı	İşlem Hacim	Açık Pozisyon	Açık Pozisyon Değişimi	Vadeye Kalan Gün Sayısı	Takasbank Başlangıç Teminatları
ENDEKS KONTRATLARI													
F_XU0300423	28.04.2023	6,026.50	6,080.00	-0.88 %	-53.50	6,104.50	6,001.00	203,045.00	12,282,575,987.50	288,175.00	-4,320.00	49	7,715
F_XU0300623	26.06.2023	6,204.25	6,244.25	-0.64 %	-40.00	6,268.00	6,171.00	945.00	58,782,242.50	1,127.00	-27.00	108	7,715
F_XU0300823	31.08.2023	6,422.50	6,477.00	-0.84 %	-54.50	6,439.00	6,379.75	13.00	834,890.00	76.00	0.00	174	7,715
F_XU0301223	29.12.2023	7,114.25	7,135.25	-0.29 %	-21.00	7,130.00	7,000.50	43.00	3,039,812.50	463.00	12.00	294	7,715
DÖVİZ KONTRATLARI													
F_CNHTRY0323	31.03.2023	2.7474	2.7474	0.00 %	0.00	2.7530	2.7417	10	274,735	4	0	21	4,150
F_CNHTRY0423	28.04.2023	2.9336	2.9336	0.00 %	0.00	2.9336	2.9336	1	29,336	1	1	49	4,150
F_EURTRY0323	31.03.2023	20.4892	20.2745	1.06 %	0.21	20.5140	20.2902	405	8,258,955	2,913	-121	21	3,005
F_EURTRY0423	28.04.2023	20.7428	20.6248	0.57 %	0.12	20.8200	20.6540	50	1,035,332	2,414	20	49	3,005
F_EURUSD0323	31.03.2023	1.0699	1.0602	0.91 %	0.01	1.0708	1.0597	11,841	238,314,500	32,289	-102	21	661
F_EURUSD0423	28.04.2023	1.0716	1.0626	0.85 %	0.01	1.0726	1.0620	204	4,116,339	5,003	-11	49	661
F_GBPUUSD0323	31.03.2023	1.2109	1.1887	1.87 %	0.02	1.2201	1.1936	72	1,640,323	97	-17	21	1,039
F_GBPUUSD0423	28.04.2023	1.1951	1.1861	0.76 %	0.01	1.2100	1.1941	17	384,593	19	-15	49	1,039
F_RUBTRY0323	31.03.2023	0.0000	0.0000	0.00 %	0.00	0.0000	0.0000					21	5,630
F_RUBTRY0423	28.04.2023	0.0000	0.0000	0.00 %	0.00	0.0000	0.0000					49	5,630
F_USDTRY0323	31.03.2023	19.1291	19.1251	0.02 %	0.00	19.1472	19.1164	39,855	762,456,473	835,853	-15,291	21	2,680
F_USDTRY0423	28.04.2023	19.4035	19.4220	-0.10 %	-0.02	19.5000	19.3958	20,358	395,400,589	615,739	8,640	49	2,680
F_P_USDTRY0323	31.03.2023	0.0000	0.0000	0.00 %	0.00	0.0000	0.0000					21	2,680
F_P_USDTRY0423	28.04.2023	0.0000	0.0000	0.00 %	0.00	0.0000	0.0000					49	2,680
KIYMETLİ MADEN KONTRATLARI													
F_XAUTRYM0423	28.04.2023	1,172.000	1,158.110	1.20 %	13.89	1,172.630	1,156.480	153,183	178,238,871	1,104,081	-28,754	49	175
F_XAUTRYM0623	26.06.2023	1,239.590	1,222.180	1.42 %	17.41	1,239.990	1,220.070	33,748	41,429,916	85,039	-2,252	108	175
F_XAUUSD0423	28.04.2023	1,876.400	1,850.050	1.42 %	26.35	1,880.500	1,846.500	33,687	1,184,483,513	86,206	-3,063	49	2,645
F_XAUUSD0623	26.06.2023	1,897.900	1,872.050	1.38 %	25.85	1,900.000	1,868.500	1,201	42,727,728	4,616	-95	108	2,645
PAY VADELİ													
F_AEFES0323	31.03.2023	63.060	63.360	-0.47 %	-0.30	63.920	61.650	5,055	31,783,082	11,668	-322	21	970
F_AEFES0423	28.04.2023	63.890	64.030	-0.22 %	-0.14	64.650	62.740	333	2,127,866	774	205	49	970
F_AKBNK0323	31.03.2023	18.000	18.370	-2.01 %	-0.37	18.820	17.900	655,594	1,205,654,342	654,311	-4,530	21	330
F_AKBNK0423	28.04.2023	18.300	18.670	-1.98 %	-0.37	19.060	18.220	12,280	22,999,428	35,028	304	49	330
F_AKSEN0323	31.03.2023	34.810	35.650	-2.36 %	-0.84	35.730	34.550	6,905	24,175,567	21,373	261	21	635
F_AKSEN0423	28.04.2023	35.250	36.140	-2.46 %	-0.89	36.170	35.140	383	1,362,380	1,655	59	49	635
F_ALARK0323	31.03.2023	83.020	82.710	0.37 %	0.31	83.890	80.030	8,499	70,372,485	18,045	-613	21	1,400
F_ALARK0423	28.04.2023	82.380	83.790	-1.68 %	-1.41	84.450	82.020	540	4,505,496	1,119	137	49	1,400
F_ARCLK0323	31.03.2023	134.340	139.010	-3.36 %	-4.67	139.500	134.180	12,653	172,439,581	12,050	-1,124	21	2,095
F_ARCLK0423	28.04.2023	136.420	141.390	-3.52 %	-4.97	141.400	135.820	739	10,198,051	744	-15	49	2,095
F_ASELS0323	31.03.2023	57.490	58.930	-2.44 %	-1.44	59.290	57.350	76,448	446,700,776	85,291	-4,881	21	1,020
F_ASELS0423	28.04.2023	58.230	59.670	-2.41 %	-1.44	60.140	58.200	3,226	19,242,665	5,555	-761	49	1,020
F_BIMAS0323	31.03.2023	143.690	142.000	1.19 %	1.69	144.390	138.500	10,874	154,934,263	16,659	764	21	1,935
F_BIMAS0423	28.04.2023	145.470	144.220	0.87 %	1.25	146.000	142.700	599	8,615,701	1,917	-43	49	1,935
F_DOHOL0323	31.03.2023	10.440	10.290	1.46 %	0.15	10.700	10.120	331,949	345,370,862	425,725	4,755	21	170
F_DOHOL0423	28.04.2023	10.540	10.430	1.05 %	0.11	10.790	10.300	2,043	2,147,183	3,278	625	49	170
F_ECILC0323	31.03.2023	33.780	33.970	-0.56 %	-0.19	34.240	33.000	6,829	22,966,634	18,435	-308	21	515
F_ECILC0423	28.04.2023	33.540	34.110	-1.67 %	-0.57	34.410	33.410	231	779,254	648	23	49	515
F_EKGYO0323	31.03.2023	8.190	8.350	-1.92 %	-0.16	8.380	8.170	439,193	363,727,679	748,287	-15,195	21	155
F_EKGYO0423	28.04.2023	8.110	8.250	-1.70 %	-0.14	8.270	8.090	3,279	2,685,181	30,213	1,244	49	155
F_ENJSA0323	31.03.2023	31.860	32.560	-2.15 %	-0.70	32.550	31.660	18,855	60,468,106	63,625	-821	21	605
F_ENJSA0423	28.04.2023	30.050	31.130	-3.47 %	-1.08	32.000	30.000	827	2,499,145	2,363	126	49	605
F_EREGL0323	31.03.2023	41.390	43.370	-4.57 %	-1.98	41.960	41.010	204,906	852,534,597	157,170	16,835	21	825
F_EREGL0423	28.04.2023	42.130	43.130	-2.32 %	-1.00	42.990	41.850	11,706	49,555,967	17,906	1,965	49	825
F_FROTO0323	31.03.2023	608.660	605.750	0.48 %	2.91	609.200	598.570	1,783	107,659,870	3,562	-7	21	11,380
F_FROTO0423	28.04.2023	615.620	614.690	0.15 %	0.93	617.950	610.000	118	7,241,377	455	-4	49	11,380
F_GARAN0323	31.03.2023	28.690	28.260	1.52 %	0.43	29.640	27.900	181,032	521,596,909	91,460	3,872	21	430
F_GARAN0423	28.04.2023	27.740	27.180	2.06 %	0.56	28.770	26.850	3,332	9,296,120	7,769	821	49	430
F_GUBRF0323	31.03.2023	230.600	231.980	-0.59 %	-1.38	237.890	229.990	35,716	834,615,148	79,540	71	21	4,240
F_GUBRF0423	28.04.2023	234.640	236.650	-0.85 %	-2.01	254.630	234.100	379	8,995,680	3,256	4	49	4,240
F_HALKB0323	31.03.2023	12.150	12.410	-2.10 %	-0.26	12.630	12.120	93,608	115,924,981	79,842	-4,209	21	200
F_HALKB0423	28.04.2023	12.370	12.610	-1.90 %	-0.24	12.790	12.350	793	994,176	12,956	348	49	200
F_HEKTS0323	31.03.2023	33.020	33.320	-0.90 %	-0.30	33.690	32.920	18,135	60,249,282	66,847	2,723	21	660
F_HEKTS0423	28.04.2023	33.450	33.880	-1.27 %	-0.43	34.020	33.390	1,205	4,056,840	4,690	-633	49	660
F_ISCTR0323	31.03.2023	14.770	14.410	2.50 %	0.36	15.320	14.160	1,427,339	2,115,231,652	703,992	90,198	21	210
F_ISCTR0423	28.04.2023	14.050	13.750	2.18 %	0.30	14.600	13.500	17,883	25,270,189	46,850	-829	49	210
F_ISGYO0323	31.03.2023	11.290	10.950	3.11 %	0.34	11.400	10.600	71,459	79,866,464	148,464	10,572	21	195
F_ISGYO0423	28.04.2023	11.460	11.120	3.06 %	0.34	11.560	10.950	987	1,122,446	1,700	-77	49	195
F_KARNS0323	31.03.2023	9.240	9.440	-2.12 %	-0.20	9.450	9.170	32,637	30,343,586	60,482	-9,993	21	160
F_KARNS0423	28.04.2023	9.390	9.620	-2.39 %	-0.23	9.580	9.350	498	471,876	1,219	174	49	160
F_KCHOL0323	31.03.2023	85.510	87.110	-1.84 %	-1.60	88.380	85.000	60,391	520,989,582	103,534	-1,824	21	1,320
F_KCHOL0423	28.04.2023	86.920	88.480	-1.76 %	-1.56	89.710	86.600	3,296	28,905,496	6,996	1,343	49	1,320

Sözleşme Kodu	Vade Ayı	Uzlaşma Fiyatı	Önceki Uzlaşma Fiyatı	Değişim	Değişim Puan	Gün İçi Yüksek	Gün İçi Düşük	İşlem Miktarı	İşlem Hacim	Açık Pozisyon	Açık Pozisyon Değişimi	Vadeye Kalan Gün Sayısı	Takasbank Başlangıç Teminatları
PAY VADELİ													
F_KOZAA0323	31.03.2023	43.420	41.540	4.53 %	1.88	43.850	41.030	31,790	135,302,762	39,048	862	21	855
F_KOZAA0423	28.04.2023	44.030	42.200	4.34 %	1.83	44.300	41.800	1,354	5,843,052	1,801	-139	49	855
F_KOZAL0323N1	31.03.2023	20.990	20.500	2.39 %	0.49	21.480	20.260	7,601	332,811,087	10,022	323	21	465
F_KOZAL0423N1	28.04.2023	21.230	20.800	2.07 %	0.43	21.620	20.560	378	16,759,638	553	9	49	465
F_KRDMD0323	31.03.2023	20.950	21.190	-1.13 %	-0.24	21.680	20.570	282,397	597,391,206	230,805	-580	21	415
F_KRDMD0423	28.04.2023	21.280	21.490	-0.98 %	-0.21	21.930	20.950	3,351	7,186,957	10,866	572	49	415
F_MGROS0323	31.03.2023	164.490	153.810	6.94 %	10.68	165.650	152.620	6,373	102,165,454	4,368	-38	21	2,785
F_MGROS0423	28.04.2023	166.350	155.310	7.11 %	11.04	167.730	155.750	465	7,584,137	320	2	49	2,785
F_ODAS0323	31.03.2023	8.770	8.700	0.80 %	0.07	8.990	8.540	199,104	175,300,672	338,077	-8,048	21	140
F_ODAS0423	28.04.2023	8.900	8.870	0.34 %	0.03	9.110	8.710	2,650	2,371,194	23,244	-126	49	140
F_OYAKC0323	31.03.2023	45.160	47.580	-5.09 %	-2.42	48.790	44.570	94,609	441,438,162	19,697	-2,453	21	640
F_OYAKC0423	28.04.2023	45.820	48.080	-4.70 %	-2.26	49.140	45.080	3,148	14,881,126	2,331	83	49	640
F_PETKM0323	31.03.2023	16.750	16.730	0.12 %	0.02	16.970	16.530	142,914	239,334,084	231,499	11,940	21	310
F_PETKM0423	28.04.2023	17.000	16.920	0.47 %	0.08	17.190	16.810	2,674	4,540,278	15,143	583	49	310
F_PGSUS0323	31.03.2023	512.400	522.450	-1.92 %	-10.05	526.540	510.990	2,310	119,845,100	5,101	59	21	9,170
F_PGSUS0423	28.04.2023	520.630	530.960	-1.95 %	-10.33	531.490	520.180	153	8,038,620	366	42	49	9,170
F_SAHOL0323	31.03.2023	45.340	46.410	-2.31 %	-1.07	46.240	45.220	60,016	273,847,981	126,411	-5,712	21	860
F_SAHOL0423	28.04.2023	44.400	45.530	-2.48 %	-1.13	45.220	44.280	1,883	8,411,487	7,064	628	49	860
F_SASA0323	31.03.2023	112.870	110.990	1.69 %	1.88	114.450	110.530	21,833	246,656,721	42,164	2,039	21	2,230
F_SASA0423	28.04.2023	113.840	112.860	0.87 %	0.98	116.010	112.750	949	10,855,851	2,203	-349	49	2,230
F_SISE0323	31.03.2023	48.080	48.970	-1.82 %	-0.89	49.200	47.950	77,185	374,384,232	145,758	-3,545	21	815
F_SISE0423	28.04.2023	48.830	49.820	-1.99 %	-0.99	49.900	48.790	9,450	46,982,601	22,851	4,388	49	815
F_SKBK0323	31.03.2023	2.640	2.660	-0.75 %	-0.02	2.700	2.590	144,147	38,189,894	278,971	-30,868	21	40
F_SKBK0423	28.04.2023	2.700	2.700	0.00 %	0.00	2.730	2.620	2,947	786,602	16,854	1,639	49	40
F_SOKM0323	31.03.2023	29.440	29.150	0.99 %	0.29	29.600	28.180	10,834	31,375,345	43,693	1,264	21	455
F_SOKM0423	28.04.2023	29.550	29.710	-0.54 %	-0.16	29.900	28.860	137	401,716	1,222	1	49	455
F_TAVHL0323	31.03.2023	82.410	84.800	-2.82 %	-2.39	84.610	82.000	7,904	65,729,711	28,803	-677	21	1,325
F_TAVHL0423	28.04.2023	83.560	85.900	-2.72 %	-2.34	85.560	83.490	336	2,839,929	1,072	128	49	1,325
F_TCELL0323	31.03.2023	35.560	34.170	4.07 %	1.39	35.960	33.700	94,232	332,472,154	86,852	-5,371	21	555
F_TCELL0423	28.04.2023	35.760	34.670	3.14 %	1.09	37.790	34.340	3,644	13,032,953	11,968	-102	49	555
F_THYAO0323	31.03.2023	140.660	143.010	-1.64 %	-2.35	142.530	140.100	32,903	465,003,902	80,006	386	21	2,640
F_THYAO0423	28.04.2023	142.930	145.830	-1.99 %	-2.90	145.310	142.600	1,632	23,473,001	7,867	426	49	2,640
F_TKFEN0323	31.03.2023	42.920	41.300	3.92 %	1.62	43.970	40.800	54,290	230,973,869	44,953	-5,086	21	635
F_TKFEN0423	28.04.2023	41.980	40.500	3.65 %	1.48	43.000	40.050	560	2,334,990	2,401	-54	49	635
F_TOASO0323	31.03.2023	190.240	199.340	-4.57 %	-9.10	201.600	189.130	14,123	275,251,856	23,304	-173	21	2,970
F_TOASO0423	28.04.2023	193.340	202.770	-4.65 %	-9.43	204.610	192.690	788	15,589,469	1,115	61	49	2,970
F_TSKB0323	31.03.2023	4.750	4.790	-0.84 %	-0.04	4.880	4.640	272,917	130,356,500	204,410	-48	21	70
F_TSKB0423	28.04.2023	4.830	4.850	-0.41 %	-0.02	4.930	4.720	5,798	2,816,486	12,362	-2,065	49	70
F_TTKOM0323	31.03.2023	19.500	19.090	2.15 %	0.41	19.830	18.610	118,871	229,589,775	122,256	-14,733	21	330
F_TTKOM0423	28.04.2023	19.820	19.230	3.07 %	0.59	20.000	19.000	1,929	3,776,009	5,290	-70	49	330
F_TUPRS0323	31.03.2023	592.920	605.620	-2.10 %	-12.70	616.560	588.520	10,451	629,499,166	12,692	-1,492	21	10,810
F_TUPRS0423	28.04.2023	602.780	612.810	-1.64 %	-10.03	624.310	599.140	604	37,045,422	911	270	49	10,810
F_VAKBN0323	31.03.2023	10.250	10.300	-0.49 %	-0.05	10.530	9.970	104,546	108,092,702	151,542	11,273	21	165
F_VAKBN0423	28.04.2023	10.360	10.400	-0.38 %	-0.04	10.550	10.220	737	765,404	5,712	-22	49	165
F_VESTL0323	31.03.2023	59.350	60.660	-2.16 %	-1.31	60.850	58.440	9,249	55,164,862	31,809	-852	21	1,070
F_VESTL0423	28.04.2023	60.260	61.750	-2.41 %	-1.49	61.750	59.710	346	2,103,851	2,571	86	49	1,070
F_YKBNK0323	31.03.2023	11.080	10.960	1.09 %	0.12	11.350	10.650	917,107	1,012,571,409	692,035	-11,295	21	180
F_YKBNK0423	28.04.2023	11.220	11.130	0.81 %	0.09	11.520	10.800	55,496	62,729,534	103,581	11,347	49	180

*Takasbank pozisyon limitlerine ulaşmak için [tıklayınız](#).

**Gedik Yatırım Menkul Değerler A.Ş. - Yatırım Danışmanlığı Birimi**

Ünvan : Gedik Yatırım Menkul Değerler A.Ş.

Adres : Altayçeşme Mah. Çamlı Sok. Ofis Park Maltepe No:21/4 Kat:10-11-12 Maltepe/İstanbul

Tel : (0216) 453 0053

E-Posta : vadeli@gedik.com

***Gedik Yatırım VİOP Bülteni, Genel Yatırım Tavsiyesi Kapsamında Yatırım Danışmanlığı Birimi Tarafından Hazırlanmaktadır.**

YASAL UYARI

Burada yer alan bilgiler Gedik Yatırım tarafından bilgilendirme amacıyla hazırlanmıştır. Yatırım sinyal, bilgi, yorum ve tavsiyeleri yatırım danışmanlığı kapsamında değildir. Yatırım danışmanlığı hizmeti; aracı kurumlar, portföy yönetim şirketleri, mevduat kabul etmeyen bankalar ile müşteri arasında imzalanacak yatırım danışmanlığı sözleşmesi çerçevesinde sunulmaktadır. Burada yer alan sinyal, yorum ve tavsiyeler, herhangi bir yatırım aracının alım satım önerisi ya da getiri vaadi olarak yorumlanmamalıdır. Bu görüşler mali durumunuz ile risk ve getiri tercihlerinize uygun olmayabilir ve sadece burada yer alan bilgilere ve sinyallere dayanarak yatırım kararı verilmesi beklentilerinize uygun sonuçlar doğurmayabilir. Burada yer alan sinyaller, fiyatlar, veriler ve bilgilerin tam ve doğru olduğu garanti edilemez; içerik, haber verilmeksizin değiştirilebilir. Tüm sinyal ve veriler, Gedik Yatırım tarafından güvenilir olduğuna inanılan kaynaklardan alınmıştır. Bu sinyal ve kaynakların kullanılması nedeni ile ortaya çıkabilecek hatalardan ve zararlardan Gedik Yatırım sorumlu değildir.

Genel Müdürlük

Altayçeşme Mah. Çamlı Sok. Ofis Park Maltepe No:21/4 Kat:10-11-12 Maltepe/İstanbul/Türkiye Tel: (0216) 453 00 00 (pbx) Faks: (0216) 377 11 36

Alanya

Şekerhane Mah. 1100 Sok. No: 9 / 206 Alanya / ANTALYA Tel: (0242) 519 23 17 (pbx) Faks: (0242) 513 93 81

Adana-Seyhan

Çınarlı Mah. Ziyapaşa Bulvarı No: 78 Güneş Ziyapaşa İş Merkezi Kat :5 No :504 Seyhan/ADANA Tel: (0322) 355 03 50 (pbx) Faks: (0322) 290 35 18

Ankara - Çankaya

Simon Bolivar Cad. No: 8/6 Çankaya/ANKARA Tel: (0312) 438 27 00 (pbx) Faks: (0312) 438 27 47

Ankara - Kızılay

Mustafa Kemal Mah. 2157 Sk. Dış Kapı No : 2 İç Kapı No : 11 Çankaya/ ANKARA Tel: (0312) 232 09 49 (pbx) Faks: (0312) 232 09 49

Antalya

Tahıl Pazarı Mah.404 Sok. Hafız Ahmet Bedestenli No: 5/29-30 ANTALYA Tel: (0242) 248 35 20 (pbx) Faks: (0242) 244 29 10

Aydın

Hasanefendi-Ramazan Paşa Mah. İstiklal Cad. Dış Kapı No : 23 İç Kapı No : 1 Efeler/AYDIN Tel: (0256) 999 17 87 (pbx) Faks:

Aydın - Kuşadası

Türkmen mah. Atatürk Bulvarı Belvü Sitesi C Blok Kat 2 Daire 3 Kuşadası /AYDIN Tel: (0256) 618 44 77 (pbx) Faks: (0256) 618 44 91

Aydın - Nazilli

Altıntaş Mah. İstasyon Bulvarı No:19 Kat:4 Daire:12 Nazilli / AYDIN Tel: (0256) 314 15 98 (pbx) Faks: (0256) 315 88 52

Bağdat Caddesi Private

Caddebostan Mah. Kantarcı Rıza Sk. Dış Kapı No:1 K:4 İç Kapı No:8 Kadıköy / İSTANBUL Tel: (0216) 453 01 93 (pbx) Faks: (0216) 411 23 54

Balıkesir

Eski Kuyumcular Mah. Anafartalar Cad. Acarlar İş Merkezi Dış Kapı No : 23 İç Kapı No : 1 Karesi - BALIKESİR Tel: (0266) 999 12 40 (pbx) Faks:

Bandırma

Dere Mah. Ordu Cad. Kapı No:3 İç Kapı No:2 Bandırma/ BALIKESİR Tel: (0226) 999 10 75 (pbx) Faks:

Bodrum

Çırkan Mah. Atatürk Bul. No: 16 C - İç Kapı Muğla/ BODRUM Tel: (0252) 316 32 70 (pbx) Faks: (0252) 316 92 70

Bursa

Fethiye Mah. Sanayi Cad., Corner Plus İş Merkezi No:263 Kat:2 D:22/26 Nilüfer/BURSA Tel: (0224) 220 51 50 (pbx) Faks: (0224) 220 50 99

Bursa - Nilüfer

Oduluk Mah. Liman Cad. No:7 Nilüfer / BURSA Tel: (0224) 275 35 50 (pbx) Faks: (0224) 451 79 66

Çanakkale

Kemalpaşa Mah. Şair Ece Ayhan Meydanı Dış Kapı No: 22 Kat: 2 İç Kapı No:2 Merkez / ÇANAKKALE Tel: (0286) 999 17 02 (pbx) Faks:

Çorlu

Zafer Mah. Cumhuriyet Bulvarı Dış Kapı No:9T1 İç Kapı No:114 Çorlu TEKİRDAĞ Tel: (0282) 888 96 20 (pbx) Faks:

Çorum - Merkez

Yavruturna Mah. 1. Maliye Sok. No: 1 Kat: 4 D: 22 Çorum Tel: (0364) 211 11 45 (pbx) Faks: (0364) 201 05 63

Denizli - Merkez

Saraylar Mah. İkinci Ticari Yol Sok. No: 32 Kat: 4 DENİZLİ Tel: (0258) 263 80 15 (pbx) Faks: (0258) 241 91 01

Edirne - Merkez

Sabuni Mah. Banka Aralığı Sok. Kardeşler İş Merkezi No:10/19 Merkez/EDİRNE Tel: (0284) 212 25 30 (pbx) Faks: (0284) 213 37 78

Elazığ - Merkez

Yeni Mah. Gazi Cd. No: 28/3 ELAZIĞ Tel: (0424) 233 28 01 (pbx) Faks: (0424) 233 27 35

Eskişehir - Merkez

Akarbaşı Mah. Atatürk Bulvarı No : 77 A Odunpazarı / ESKİŞEHİR Tel: (0222) 230 09 08 (pbx) Faks: (0222) 220 37 02

Etiler Private

Etiler Mah. Yıldız Çiçeği Sok. No:11 Beşiktaş/İstanbul Tel: (0212) 999 50 11 (pbx) Faks:

Gaziantep

İncili Pınar Mah. Nail Bilen Cad. Uğur Plaza Sitesi Uğur Plaza Blok No: 5 İç Kapı No: 35 Şehitkamil / Gaziantep Tel: (0342) 909 01 54 (pbx) Faks:

İstanbul - Ataşehir

Barbaros Mah. İhlamur Bulvarı Sarkaç Sok. Ağaoğlu My Prestige No:1 D: 12-13 Ataşehir/ İSTANBUL Tel: (0216) 560 37 00 (pbx) Faks: (0216) 688 67 86

İstanbul - Bakırköy

Cevizlik Mah. Muhasebeci Sok. Neşe Han No: 1 Kat:3 Bakırköy/İSTANBUL Tel: (0212) 660 85 25 (pbx) Faks: (0212) 570 03 03

İstanbul - Kapalıçarşı

Kürkçüler Sk. No: 25 Eminönü/Kapalıçarşı/İSTANBUL Tel: (0212) 513 40 01 (pbx) Faks: (0212) 527 16 86

İstanbul - Maltepe

Bağlarbaşı Mah. Bağdat Caddesi. Gedik İş Merkezi A Blok No: 414 Kat: 2 Daire: 22 İSTANBUL Tel: (0216) 399 00 42 (pbx) Faks: (0216) 399 18 17

İstanbul - Tophane

Necatibey Cad. Alipaşa Degirmen Sok. No: 24 34425 Tophane/Karaköy/ İSTANBUL Tel: (0212) 251 60 06 (pbx) Faks: (0212) 293 49 03

İstanbul - Ümraniye

İnkılap Mah. Küçüksu Cad. Çeşminaz Sok. NO:2/7 Kat:3 Ümraniye Tel: (0216) 461 33 90 (pbx) Faks: (0216) 328 10 32

İzmir - Alsancak

Cumhuriyet Bulvarı Arpacıoğlu Apt. No:139 Kat:3 Alsancak İZMİR Tel: (0232) 465 10 20 (pbx) Faks: (0232) 464 66 22

Karabük - Merkez

Bayır Mah. Menderes Cad. Çebioğlu Twin Towers B Blok Dış Kapı No :2 İç Kapı No : 107 Merkez / Karabük Tel: (0370) 502 15 90 (pbx) Faks: (0370) 502 15 93

Kayseri

Hunat Mah. Postalar Geçidi Sok. No:1 / 206 Tel: (0352) 221 36 29 (pbx) Faks: (0352) 221 48 27

Kocaeli - Gebze

Hacı Halil Mah. Hükümet Cad. No: 95 Gebze/KOCAELİ Tel: (0262) 642 34 00 (pbx) Faks: (0262) 641 82 01

Kocaeli - İzmit Şubesi

Körfez Mahallesi Ankara Karayolu Cad. Dış Kapı No : 123/ 2 İç Kapı No : 9 İzmit / Kocaeli Tel: (0262) 999 18 14 (pbx) Faks: (0216) 377 11 36

Konya - Selçuklu

Beyazıt Mahallesi, Hüsnü Aşk Sok. Bezirci İş Merkezi Kat:4 D:403 Selçuklu / KONYA Tel: (0332) 238 59 60 (pbx) Faks: (0332) 238 59 75

Malatya - Battalgazi

Büyük Hüseyin Bey Mah. Atatürk Cad. Anadolu İş Merkezi K: 3 No: 23 D: 9-10-11 Battalgazi / MALATYA Tel: (0422) 325 62 67 (pbx) Faks: (0422) 322 23 72

Manisa - Merkez

Anafartalar Mah. Mustafa Kemal Paşa Cad. Kamil Menteş Apt. No: 34/1 MANISA Tel: (0236) 239 42 98 (pbx) Faks: (0236) 239 43 02

Mersin - Akdeniz

Mahmudiye Mah. Atatürk Cad. Adil Kanun İş Hanı Kat: 2 Akdeniz / MERSİN Tel: (0324) 238 18 18 (pbx) Faks: (0324) 231 22 52

Muğla - Fethiye

Babataş Mah. 774. Sok. No.2 Fethiye / Muğla Tel: (0252) 612 07 60 (pbx) Faks: (0252) 612 36 46

Sakarya - Adapazarı

Tiğçılar Mah. Yenicami Sok. Dış Kapı No:5 İç Kapı No: 201 Adapazarı- Sakarya Tel: (0264) 279 83 89 (pbx) Faks: (0264) 281 03 88

Samsun - İlkadım

Kale Mah. Kaptanağa Sok. No: 18/41 Mecit Turan İş Merkezi İlkadım- Samsun Tel: (0362) 431 63 43 (pbx) Faks: (0362) 431 33 89

Trabzon - Ortahisar

Kemer kaya Mah. K.Maraş Cad. Ticaret Mektep Sk. Ustaömeroğlu İş Merkezi No: 9/9 Ortahisar/TRABZON Tel: (0462) 326 09 97 (pbx) Faks: (0462) 326 38 67

Uşak - Merkez

İsmetpaşa Cad. No: 63 K: 2 Mavi Plaza UŞAK Tel: (0276) 227 27 44 (pbx) Faks: (0276) 227 27 37

Zonguldak - Ereğli

Müftü Mahallesi Süheyla Erel Sokak. No:2/1 Ay City İş Merkezi 7. Kat Ofis No:85 Karadeniz Ereğli / ZONGULDAK Tel: (0372) 329 10 00 (pbx) Faks: (0372) 316 66 30