

ISIN	Para Birimi	İtfa Tarihi	Dolaşımdaki Tutar Nominal (x1000)	Basit Getiri	Bileşik Getiri	Temiz Fiyat	Kirli / Takas Fiyatı	İşlem Hacmi (x1000)	Vadeye Kalan Gün Sayısı	Vade (Yıl)	Yıllık Kupon Sıklığı	Yıllık Kupon Oranı	Kupon Ödem. Kalan Gün Sayısı	Getiri Türü	Menkul Kıymet Türü
TRD270125T15	TL	27/01/2025	22,272	-	-	3260.001	--	99.5	87	0.2	2	2.0%	87	Sabit	Altına Dayalı Kira Sert.
TRD210525T17	TL	21/05/2025	12,562	-	-	3262.000	--	199	201	0.6	2	3.0%	201	Sabit	Altına Dayalı Kira Sert.
TRD180226T14	TL	18/02/2026	24,317	-	-	3260.000	--	100	474	1.3	2	2.0%	474	Sabit	Altına Dayalı Kira Sert.
TRD180326T13	TL	18/03/2026	9,677	-	-	3259.920	--	60	502	1.4	2	2.0%	502	Sabit	Altına Dayalı Kira Sert.
TRD150426T31	TL	15/04/2026	10,740	-	-	3469.000	--	200	530	1.5	2	1.7%	530	Sabit	Altına Dayalı Kira Sert.
TRD120626T16	TL	12/06/2026	12,830	-	-	3420.000	--	199	588	1.6	2	1.7%	588	Sabit	Altına Dayalı Kira Sert.
TRD030726T16	TL	03/07/2026	6,106	-	-	3274.000	--	40	609	1.7	2	-	609	Sabit	Altına Dayalı Kira Sert.
TRD071026T17	TL	07/10/2026	19,641	-	-	3488.000	--	60	705	1.9	2	1.5%	705	Sabit	Altına Dayalı Kira Sert.
TRT090425T16	TL	09/04/2025	66,868,936	44.85%	50.73%	83.641	83.915	7,000	159	0.4	-	0.0%	159	İskontolu	Devlet Tahvili
TRT100925T18	TL	10/09/2025	50,324,552	45.20%	46.52%	--	--	69,000	313	0.9	-	0.0%	313	İskontolu	Devlet Tahvili
TRT180625T13	TL	18/06/2025	24,986,504	8.41%	8.79%	95.900	--	75,000	226	0.6	2	1.5%	44	TÜFE'ye endeksli	Devlet Tahvili
TRT061124T11	TL	06/11/2024	7,136,760	21.04%	-	99.752	--	12,000	5	0.0	2	3.2%	5	TÜFE'ye endeksli	Devlet Tahvili
TRT290125T15	TL	29/01/2025	12,020,472	18.59%	19.94%	96.190	--	16,000	89	0.2	2	2.4%	89	TÜFE'ye endeksli	Devlet Tahvili
TRD200127T10	TL	20/01/2027	11,111,100	6.36%	6.46%	87.000	--	60	810	2.2	2	0.0%	82	TÜFE'ye endeksli	Kamu Kira Sert.
TRT190728T18	TL	19/07/2028	127,016,157	32.37%	34.99%	68.550	--	124,000	1353	3.7	2	17.3%	79	Sabit	Devlet Tahvili
TRT130733T17	TL	13/07/2033	67,614,566	28.61%	30.57%	65.750	--	332,000	3173	8.7	2	17.8%	79	Sabit	Devlet Tahvili
TRT051033T12	TL	05/10/2033	274,523,689	28.63%	30.65%	92.200	--	542,000	3257	8.9	2	26.2%	163	Sabit	Devlet Tahvili
TRT081128T15	TL	08/11/2028	215,166,186	32.58%	35.21%	96.700	--	398,000	1465	4.0	2	31.1%	9	Sabit	Devlet Tahvili
TRT120826T16	TL	12/08/2026	103,787,448	39.18%	43.04%	95.790	--	28,000	646	1.8	2	36.0%	100	Sabit	Devlet Tahvili
TRT120929T12	TL	12/09/2029	44,202,514	32.62%	35.28%	93.600	--	46,000	1773	4.9	2	30.0%	135	Sabit	Devlet Tahvili
TRT270934T18	TL	27/09/2034	20,935,480	28.56%	30.60%	97.100	--	104,000	3614	9.9	2	27.7%	156	Sabit	Devlet Tahvili
TRT011025T16	TL	01/10/2025	126,408,472	42.44%	46.94%	79.000	--	425,000	334	0.9	2	12.6%	152	Sabit	Devlet Tahvili
TRD081128T13	TL	08/11/2028	3,566,900	25.18%	26.77%	118.965	--	4,000	1468	4.0	2	33.0%	12	Sabit	Kamu Kira Sert.
TRT180226T16	TL	18/02/2026	147,293,455	40.55%	44.66%	96.250	--	198,000	474	1.3	2	37.0%	110	Sabit	Devlet Tahvili
TRD060526T15	TL	06/05/2026	4,357,200	38.07%	41.69%	103.000	--	20,910	551	1.5	2	40.9%	5	Sabit	Kamu Kira Sert.
TRD220726T13	TL	22/07/2026	12,000,000	36.63%	39.97%	101.899	--	27,300	628	1.7	2	38.5%	82	Sabit	Kamu Kira Sert.
TRT190826T19	TL	19/08/2026	25,931,716	-	-	100.300	--	11,000	656	1.8	4	-	19	TLREF e Endeksli	Devlet Tahvili
TRT160627T13	TL	16/06/2027	69,735,719	-	-	99.699	--	334,000	957	2.6	4	-	47	TLREF e Endeksli	Devlet Tahvili
TRT170528T12	TL	17/05/2028	129,898,886	-	-	98.550	--	11,000	1293	3.5	4	-	19	TLREF e Endeksli	Devlet Tahvili
TRT060928T11	TL	06/09/2028	85,965,718	-	-	97.250	--	42,000	1405	3.8	4	-	40	TLREF e Endeksli	Devlet Tahvili

Toplam İşlem Hacmi: 2,827,226

İç Borç Ödemeleri / Alıcılara Göre Dağılımı (Milyon TL)

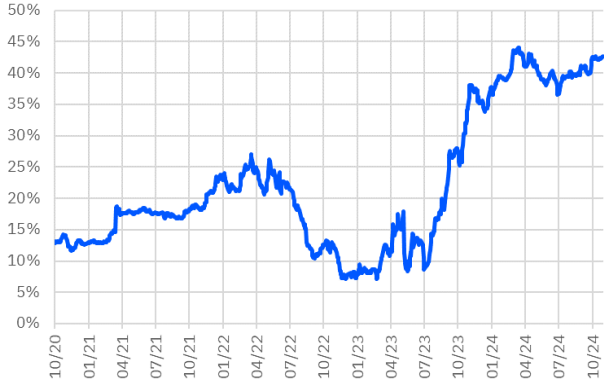
	Piyasa	Kamu	Toplam Ödeme
06/11/2024	52,090	4,311	56,400
13/11/2024	32,264	1,761	34,025
20/11/2024	27,656	1,503	29,159
22/11/2024	225	0	225
TOPLAM	112,235	7,674	119,809

Hazine Finansman Programı (Kasım)

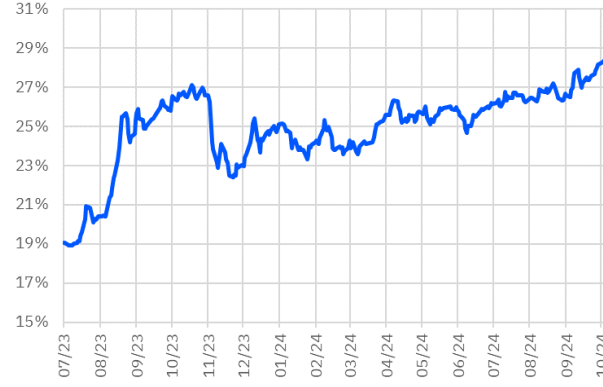
(Milyar TL)	
Ödemeler	272.6
İç Borç Servisi	119.8
Anapara	7.1
Faiz	112.7
Dış Borç Servisi	152.8
Anapara	132.9
Faiz	19.9
Finansman	272.6
Borçlanma Dışı Kaynaklar	47.3
Borçlanma	225.2
Dış Borçlanma	0.0
İç Borçlanma	225.2
Net Borçlanma	218.1
İç borç Çevirme Rasyosu (%)	188.0

İhale Tarihi	İtfa Tarihi	Senet Türü	Ticker	Vadesi	Kupon Sıklığı	Teklif (Milyon TL)	Borçlanma (Milyon TL)			Borçlanma / Teklif	Bileşik Faiz
							İhale	ROT	Toplam		
04/11/2024	10/09/2025	Hazine Bonosu	TRT100925T18	10 Ay	-	-	-	-	-	-	
04/11/2024	06/09/2028	TLREF'e Endeksli Devlet Tahvili	TRT060928T11	4 Yıl	4	-	-	-	-	-	
05/11/2024	18/08/2027	TÜFE'ye Endeksli Devlet Tahvili	TRT180827T19	3 Yıl	2	-	-	-	-	-	
05/11/2024	27/09/2034	Sabit Kuponlu Devlet Tahvili	TRT270934T18	10 yıl	2	-	-	-	-	-	
11/11/2024	12/08/2026	Sabit Kuponlu Devlet Tahvili	TRT120826T16	2 Yıl	2	-	-	-	-	-	
11/11/2024	16/04/2031	Değişken Faizli Devlet Tahvili	TRT160431T19	6 Yıl	2	-	-	-	-	-	
12/11/2024	13/05/2026	ABD Doları Cinsi Devlet Tahvili	-	2 Yıl	2	-	-	-	-	-	
12/11/2024	13/05/2026	ABD Doları Cinsi Kira Sertifikası	-	2 Yıl	2	-	-	-	-	-	
12/11/2024	11/11/2026	Kira Sertifikası	-	2 Yıl	2	-	-	-	-	-	
12/11/2024	12/09/2029	Sabit Kuponlu Devlet Tahvili	TRT120929T12	5 Yıl	2	-	-	-	-	-	

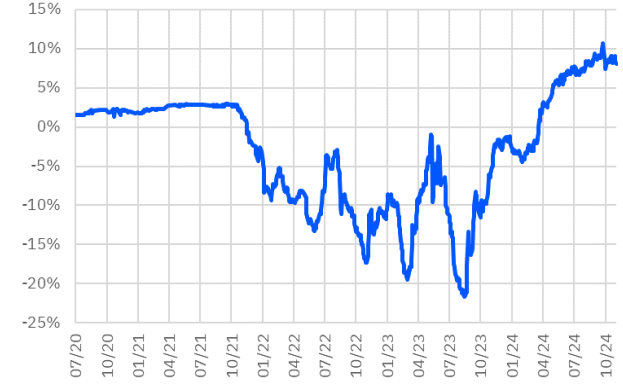
TRT011025T16 Faiz Getirisi (2Y Sabit Kuponlu)



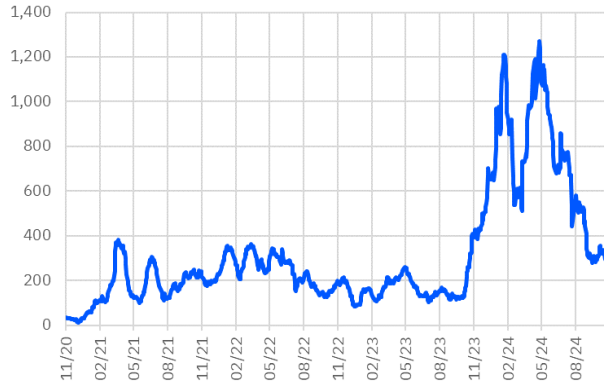
TRT130733T17 Faiz Getirisi (10Y Sabit Kuponlu)



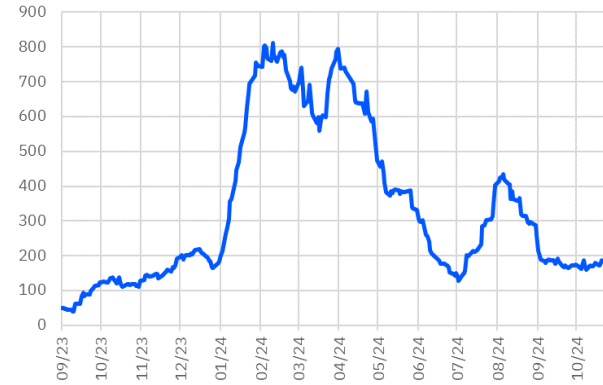
TRT180625T13 Faiz Getirisi (TÜFE'ye Endekli)



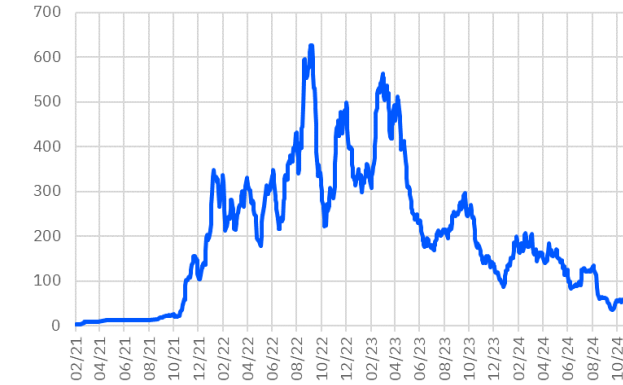
TRT011025T16 Aylık Ort. İşlem Hacmi - mln



TRT130733T17 Aylık Ort. İşlem Hacmi - mln



TRT180625T13 Aylık Ort. İşlem Hacmi - mln



*Kesin Alım-Satım Pazarı'nda, nominal tutarı 500.000 TL'nin altında kalan emirler Küçük Emirler Pazarı'nda işlem görür

Burada yer alan bilgiler Gedik Yatırım tarafından bilgilendirme amacıyla hazırlanmıştır. Yatırım bilgi, yorum ve tavsiyeleri yatırım danışmanlığı kapsamında değildir. Yatırım danışmanlığı hizmeti; aracı kurumlar, portföy yönetim şirketleri, mevduat kabul etmeyen bankalar ile müşteri arasında imzalanacak yatırım danışmanlığı sözleşmesi çerçevesinde sunulmaktadır. Burada yer alan yorum ve tavsiyeler, herhangi bir yatırım aracının alım satım önerisi ya da getiri vaadi olarak yorumlanmamalıdır. Bu görüşler mali durumunuz ile risk ve getiri tercihlerinize uygun olmayabilir ve sadece burada yer alan bilgilere dayanarak yatırım kararı verilmesi beklentilerinize uygun sonuçlar doğurmayabilir. Burada yer alan fiyatlar, veriler ve bilgilerin tam ve doğru olduğu garanti edilemez; içerik, haber verilmeksizin değiştirilebilir. Tüm veriler, Gedik Yatırım tarafından güvenilir olduğuna inanılan kaynaklardan alınmıştır. Bu kaynakların kullanılması nedeni ile ortaya çıkabilecek hatalardan Gedik Yatırım sorumlu değildir. Değerli yatırımcılarımız, takip ettiğiniz hisselerle ilişkin analiz ve dealing hizmetlerimiz için bize 24 saat aşağıdaki numaralardan ulaşabilirsiniz.