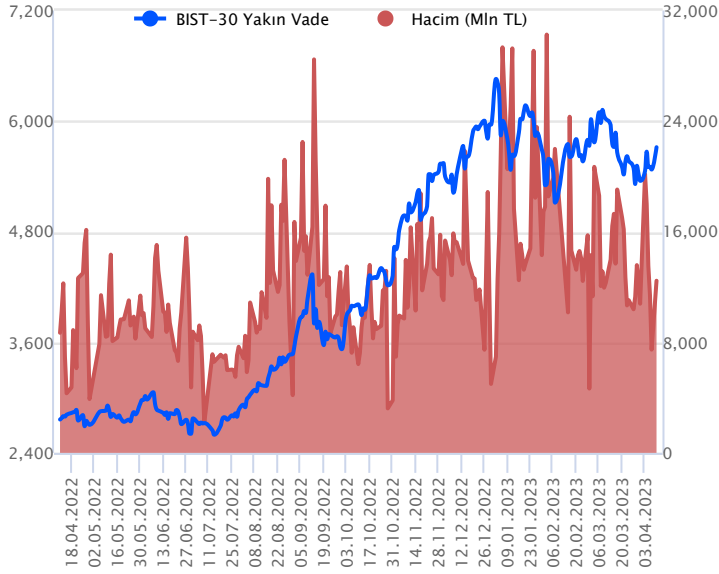


Sözleşme Kodu	Vade Ayı	Uzlaşma Fiyatı	Önceki Uzlaşma Fiyatı	Değişim	Değişim Puan	Gün İçi Yüksek	Gün İçi Düşük	İşlem Miktarı	İşlem Hacim	Açık Pozisyon	Açık Pozisyon Değişimi	Vadeye Kalan Gün Sayısı	Takasbank Başlangıç Teminatı %
ENDEKS KONTRATLARI													
F_XU0300423	28.04.2023	5,710.25	5,475.75	4.28 %	234.50	5,750.25	5,478.50	221,116.00	12,451,848,747.50	277,828.00	25,739.00	18	14
F_XU0300623	26.06.2023	6,026.75	5,808.50	3.76 %	218.25	6,055.75	5,816.25	3,387.00	202,060,890.00	26,047.00	1,329.00	77	14

BIST 30 Yakın Vadeli Kontratı



Nisan vadeli endeks sözleşmesi haftaya sert yükseliş eğiliminde başladı. Sözleşme dün 5.478,50 ile 5.750,25 seviyeleri arasında dalgalanarak günü %4,28'lik yükselişle 5.710,25 uzlaşma fiyatından tamamladı. Akşam seansı kapanışı ise uzlaşma fiyatının üzerinde 5.716,75 seviyesinden gerçekleşti. Sözleşmede yurt dışı piyasalardan bağımsız fiyatlamaların oluştuğunu daha önceki bültenlerimizde de belirtmiştik. Sert fiyat hareketleri aşağı ve yukarı yönlü olarak ivmelenebilmekte, yön arayışı ise devam ettiğini söyleyebiliriz. Bu bağlamda sözleşmedeki oynaklığın bugün de devam edebileceğini değerlendiriyoruz. Sözleşmede dün yaşanan yükselişlerin ardından güne hafif alıcılı seyirlerde başlanabileceğini değerlendiriyoruz.

Sözleşmede 5.680 seviyesi üzerinde kaldıkça yukarıda 5.770 ve 5.850 seviyelerini direnç olarak izleyeceğiz. Olası yükselişlerin 5.850 seviyesi üzerinde kalıcılık sağlaması durumunda ise 5.906 ve 6.000 seviyeleri gündeme gelebilir. Aşağıda 5.680 seviyesi altında 5.585 seviyesi önemli olup, olası düşüşlerin 5.585 seviyesi altında kalıcılık sağlaması durumunda 5.540 ve 5.500 seviyeleri destek noktaları takip edilebilir.

Endeks - 30 Yakın Vade Aracı Kurum Dağılımı Günlük Değişim

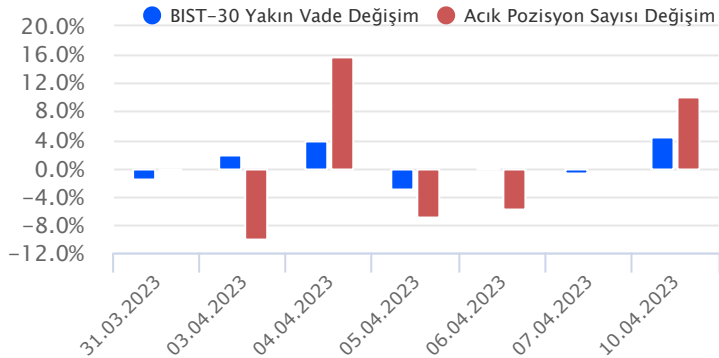
Long			Short		
Kurum	Net Lot	Pay (%)	Kurum	Net Lot	Pay (%)
Yapı Kredi Yatırım	34.762	73	Tacirler Yatırım	14.990	32
HSBC Yatırım	3.258	7	İş Yatırım	10.706	23
Garanti BBVA	3.052	6	Vakıf Yatırım	3.045	6
Meksa Yatırım	2.856	6	Deniz Yatırım	2.589	5
Ata Yatırım	793	2	Teb Yatırım	2.236	5
Diğer	2.916	6	Diğer	14.071	30

İlk 5 Kurum Alım Ağırlıklı

Endeks - 30 Yakın Vade Aracı Kurum Dağılımı Tüm Vade

Long			Short		
Kurum	Net Lot	Pay (%)	Kurum	Net Lot	Pay (%)
Teb Yatırım	93.681	52	İş Yatırım	64.171	36
Yapı Kredi Yatırım	45.699	25	Tacirler Yatırım	39.588	22
Ziraat Yatırım	9.940	6	HSBC Yatırım	17.375	10
Deniz Yatırım	7.021	4	Garanti BBVA	14.186	8
Bank of America	6.935	4	Oyak Yatırım	9.725	5
Diğer	16.443	9	Diğer	34.632	19

İlk 5 Kurum Alım Ağırlıklı

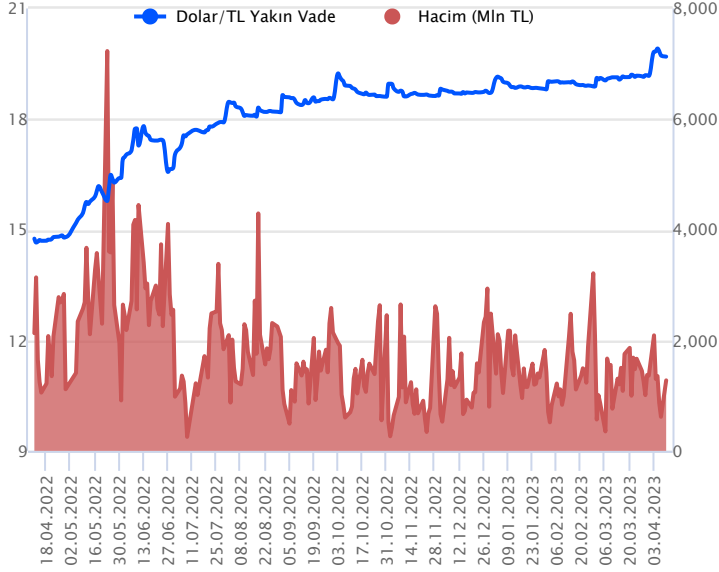


Fiyat (%) Açık Pozisyon (%) Yorum

Artış	Artış	Yükselişin devamlılığı için sinyal olarak kabul edilebilir.
Artış	Azalış	Yükselişin desteklenmediğini gösterir.
Azalış	Artış	Düşüşlerin devamlılığı için sinyal olarak kabul edilebilir.
Azalış	Azalış	Düşüşlerin desteklenmediğini gösterir.

Sözleşme Kodu	Vade Ayı	Uzlaşma Fiyatı	Önceki Uzlaşma Fiyatı	Değişim	Değişim Puan	Gün İçi Yüksek	Gün İçi Düşük	İşlem Miktarı	İşlem Hacim	Açık Pozisyon	Açık Pozisyon Değişimi	Vadeye Kalan Gün Sayısı	Takasbank Başlangıç Teminatı %
DÖVİZ KONTRATLARI													
F_EURTRY0423	28.04.2023	21.4176	21.5808	-0.76 %	-0.16	21.5500	21.3823	384	8,247,497	9,493	-50	18	15
F_EURTRY0523	31.05.2023	22.6307	22.7657	-0.59 %	-0.13	22.7166	22.5940	139	3,146,333	594	58	51	15
F_EURUSD0423	28.04.2023	1.0864	1.0936	-0.66 %	-0.01	1.0937	1.0854	10,340	216,678,979	47,736	-1,747	18	4
F_EURUSD0523	31.05.2023	1.0874	1.0968	-0.86 %	-0.01	1.0947	1.0870	350	7,349,019	663	216	51	4
F_USDTRY0423	28.04.2023	19.6906	19.7156	-0.13 %	-0.02	19.7271	19.6601	64,807	1,274,959,356	1,234,500	-34,342	18	14
F_USDTRY0523	31.05.2023	20.7571	20.7931	-0.17 %	-0.04	20.7821	20.6674	17,261	357,462,593	935,111	844	51	14

Dolar/TL Yakın Vadeli Kontratı



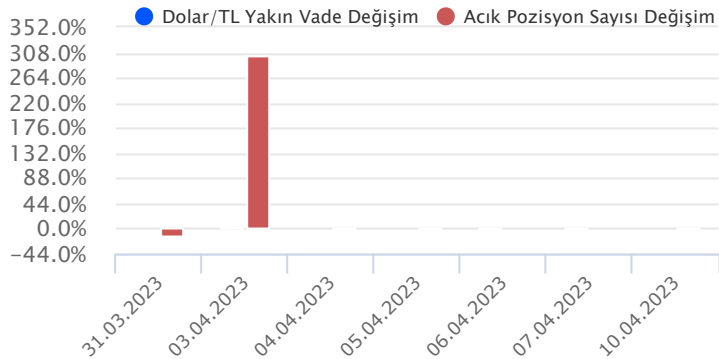
Nisan vadeli Dolar/TL sözleşmesi dün 19,6601 ile 19,6601 seviyeleri arasında dalgalanarak günü %0,13'lük düşüyle 19,6906 uzlaşma fiyatından tamamladı. Yurt içerisinde cari işlemler açığı şubatta beklentimiz olan 9,00 milyar doların hafif altında 8,78 milyar dolar olarak gerçekleşirken, 12 aylık cari işlemler açığı ise 55,4 milyar dolar ile Ağustos 2012'den bu yana en yüksek seviyeye çıktı. Diğer taraftan ülkede işsizlik oranı şubatta %10 ile tekrardan çift haneler çıktı. İstanbul Sanayi Odası verilerine göre imalat sektörü ihracat iklimi sektörü 52,6 ile yükselişini sürdürmeye devam ederken, ABD ve Almanya'nın yanı sıra Suudi Arabistan ve BAE pazarlarındaki yükselişlerin endeksi desteklediğini söyleyebiliriz. ABD tarafında ise toptan eşya stokları beklentilerin altında %0,10 oranında yükseldi. Açıklanan verilerin fiyatlamalara etkisi sınırlı kaldı. Bugün içerde sanayi üretimi izlenecek. Dolar/TL, bu sabah saat 08:30 itibarıyla 19,27'li seviyelerde yataya yakın seyirler izliyor. Dolar endeksi ise 102,32 civarında seyrediyor. Bu bağlamda Nisan vadeli Dolar/TL sözleşmesinde bugün 19,78 - 19,87 ve 19,92 seviyeleri direnç olarak izlenebilir. Aşağıda ise 19,66 - 19,63 ve 19,59 seviyeleri destek olarak takip edilebilir.

Dolar/TL Yakın Vade Aracı Kurum Dağılımı Günlük Değişim

Long			Short		
Kurum	Net Lot	Pay (%)	Kurum	Net Lot	Pay (%)
Akbank	18.486	45	Deniz Yatırım	15.254	37
Denizbank	9.468	23	Ak Yatırım	12.540	31
İş Yatırım	4.845	12	Teb Yatırım	3.361	8
Garanti BBVA	4.229	10	Garanti Bankası	3.000	7
QNB Finans Yatırım	1.520	4	Vakıf Yatırım	2.908	7
Diğer	2.471	6	Diğer	3.956	10
İlk 5 Kurum Alım Ağırlıklı					

Dolar/TL Yakın Vade Aracı Kurum Dağılımı Tüm Vade

Long			Short		
Kurum	Net Lot	Pay (%)	Kurum	Net Lot	Pay (%)
İş Bankası	196.850	21	Akbank	343.129	37
Ak Yatırım	145.928	16	T.C. Merkez Bankası	196.913	21
Deniz Yatırım	115.722	12	Bank of America	97.377	10
Denizbank	87.574	9	İş Yatırım	55.287	6
Yapı Kredi Yatırım	61.889	7	Finansbank	52.420	6
Diğer	325.130	35	Diğer	187.967	20
İlk 5 Kurum Satım Ağırlıklı					

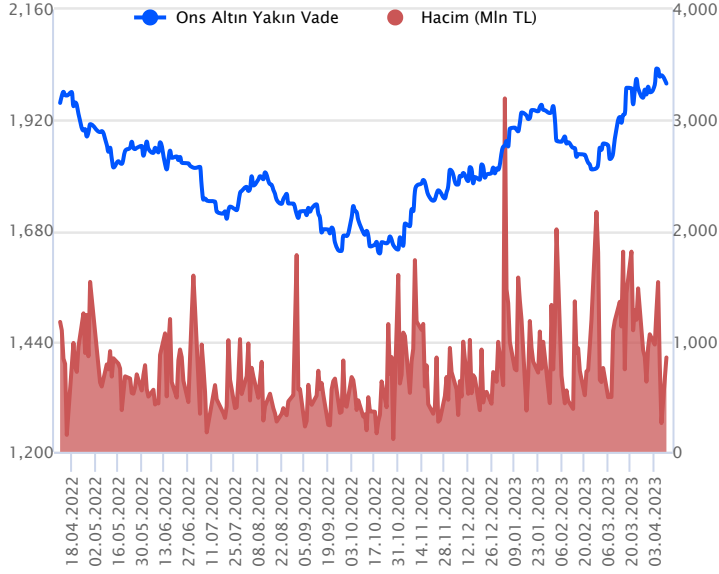


Fiyat (%) Açık Pozisyon (%) Yorum

Artış	Artış	Yükselişin devamlılığı için sinyal olarak kabul edilebilir.
Artış	Azalış	Yükselişin desteklenmediğini gösterir.
Azalış	Artış	Düşüşlerin devamlılığı için sinyal olarak kabul edilebilir.
Azalış	Azalış	Düşüşlerin desteklenmediğini gösterir.

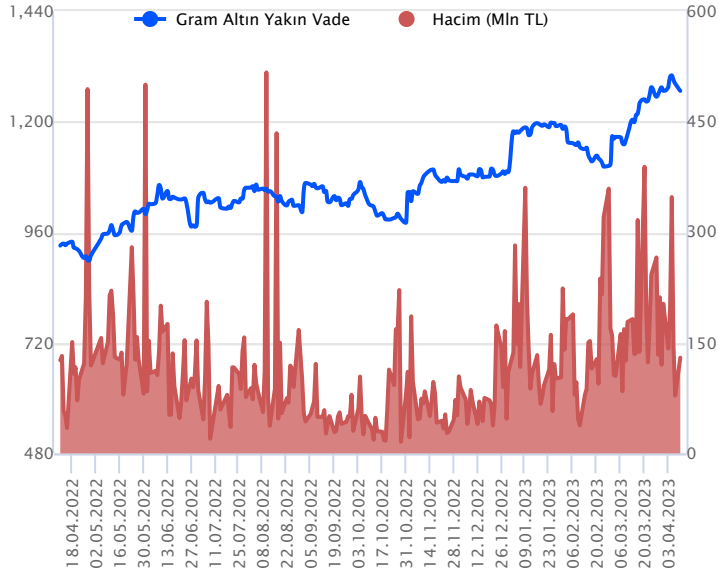
Sözleşme Kodu	Vade Ayı	Uzlaşma Fiyatı	Önceki Uzlaşma Fiyatı	Değişim	Değişim Puan	Gün İçi Yüksek	Gün İçi Düşük	İşlem Miktarı	İşlem Hacim	Açık Pozisyon	Açık Pozisyon Değişimi	Vadeye Kalan Gün Sayısı	Takasbank Başlangıç Teminatı %
ALTIN KONTRATLARI													
F_XAUTRYM0423	28.04.2023	1,266.640	1,280.910	-1.11 %	-14.27	1,276.380	1,261.370	102,244	129,757,956	1,133,756	-7,496	18	14
F_XAUTRYM0623	26.06.2023	1,413.240	1,423.430	-0.72 %	-10.19	1,416.560	1,406.390	28,389	40,113,156	343,111	8,176	77	14
F_XAUUSD0423	28.04.2023	1,997.450	2,016.800	-0.96 %	-19.35	2,011.850	1,990.350	22,150	853,207,596	90,248	2,073	18	7
F_XAUUSD0623	26.06.2023	2,020.850	2,035.600	-0.72 %	-14.75	2,033.600	2,014.000	2,148	83,644,120	14,510	1,202	77	7

ONS ALTIN Yakın Vadeli Kontratı



Nisan vadeli ons altın sözleşmesi dün 1990,35\$ ile 2011,85\$ arasında dalgalanarak, günü yüzde 0,96 düşüyle 1997,45\$ uzlaşma fiyatından kapattı. Spot piyasada saat 08:30 itibariyle ons altın 1988-2000\$ arasında işlem görüyor. Sözleşmede dün yatay seyirler hakimdi ve gün sonunda sınırlı da olsa bir düşüş kaydedildi. Dünkü yatay seyir sebebiyle bugünkü stratejimizi korumaya devam edebiliriz. Sözleşme için 1995\$-2011\$ arasını nötr olarak değerlendirmeye devam ediyoruz. Sözleşme için 2011\$ direnç noktası olarak bulunuyor. Bu direncin üzerinde kapanışların devamında yukarı yönlü pozisyonların artması beklenebilir. Bu noktada sözleşmede 1990\$ stop seviyesi eklenerek 2051\$ seviyesi değerlendirilebilir. Buna karşın, yaşanacak olası geri çekilmelerde ise 1995\$ destek noktası olarak bulunuyor. Bu destek altı kapanışların altında ise 2014\$ stop loss olmak koşuluyla 1955\$ kar alımı olarak hedeflenebilir. Bu sabah dolar endeksi 102,35 çevresinde yatay seyreliyor. Bugün ABD'de açıklanacak önemli bir veri akışı bulunmazken, Fed yetkililerinin konuşmaları izlenebilir. Olası oynaklığa karşı yatırımcıların aktif bir kar al/zarar durdur seviyesi belirleyerek hareket etmeleri daha sağlıklı olabilir.

GRAM ALTIN Yakın Vadeli Kontratı

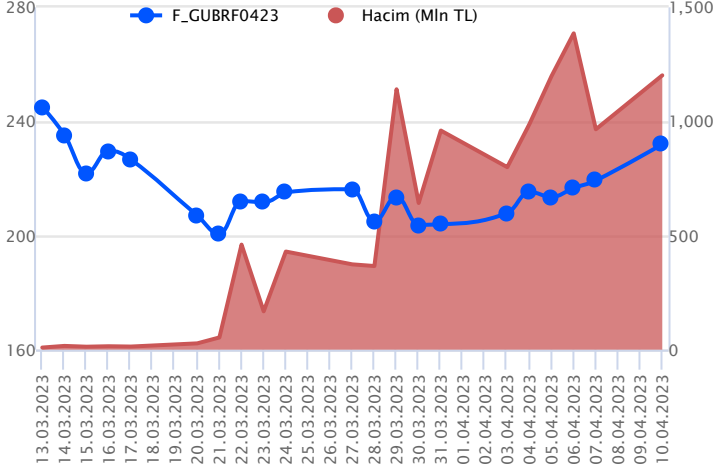


Nisan vadeli gram altın sözleşmesi dün 1261,37 TL ile 1276,38 TL arasında seyrederken, günü yüzde 1,11 düşüyle 1266,64 TL uzlaşma fiyatından tamamladı. Spot piyasada saat 08:30 itibariyle gram altın 1239 TL seviyesinde işlem görüyor. Dolar/TL kuru 19,26-19,28 TL aralığında ve ons altın 1988-2000\$ arasında seyreliyor. Sözleşmede yatay ve zayıf seyirlerin devam ettiği bu nedenle dünkü stratejimizi bugün içinde sürdürüyoruz. Sözleşme için 1264 – 1286 TL arasını nötr olarak değerlendirilmeye devam ediyoruz. Sözleşmede 1286 TL direnç noktası olarak bulunuyor. Bu direncin üzerinde kapanışların devamında yukarı yönlü pozisyonların artması beklenebilir. Bu noktada sözleşme için 1273 TL stop seviyesi eklenerek 1311 TL seviyesi değerlendirilebilir. Geri çekilmelerde ise 1264 TL destek noktası olarak görülüyor. Bu destek altı kapanışların devamında aşağı yönlü pozisyonların artması beklenebilir. Sözleşme için 1264 TL desteğinin altında 1276 TL stop loss olmak koşuluyla 1238 TL kar alımı için düşünülebilir. Bugün Türkiye'den sanayi üretimi verisi açıklanacak. ABD'de önemli bir veri akışı bulunmazken, Fed yetkililerinin açıklamaları izlenebilir. Olası oynaklığa karşı yatırımcıların aktif bir kar al/zarar durdur seviyesi belirleyerek hareket etmeleri daha sağlıklı olabilir.

Sözleşme	Vade Ayı	Son Uzlaşma	Önceki Uzlaşma	Değişim %	Günün Düşüğü	Günün Yükselişi	İşlem Adedi	İşlem Hacmi
PAY VADELİ SÖZLEŞMELERİNDE EN FAZLA İŞLEM GÖRENLER								
F_GUBRF0423	28.04.2023	231.820	219.390	5.7 %	219.140	232.990	53,407	1,202,135,588
F_THYAO0423	28.04.2023	135.610	129.820	4.5 %	129.300	135.900	75,259	997,618,001
F_EKGYO0423	28.04.2023	7.160	6.590	8.6 %	6.590	7.220	1,236,091	860,776,490

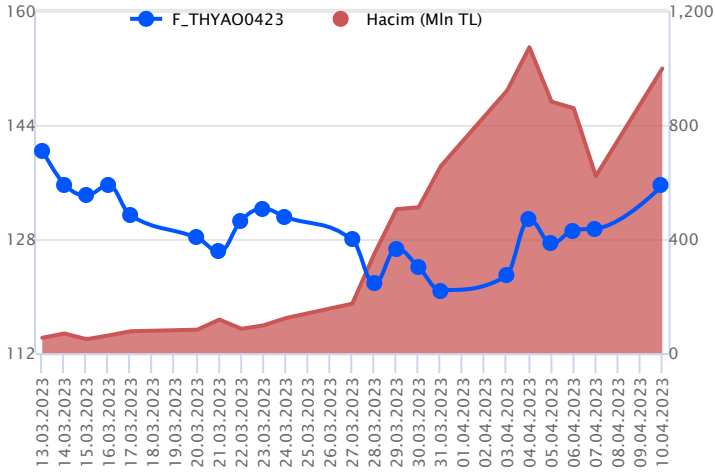
Pay vadeli sözleşmeleri, düşük teminatlarla yüksek tutarlı pozisyonlar almayı mümkün kılar. Pay vadeli sözleşmeleri ile ilgili daha detaylı bilgi almak için Gedik Yatırım VİOP Departmanı ile iletişime geçebilirsiniz.

F_GUBRF0423 Vadeli Kontratı



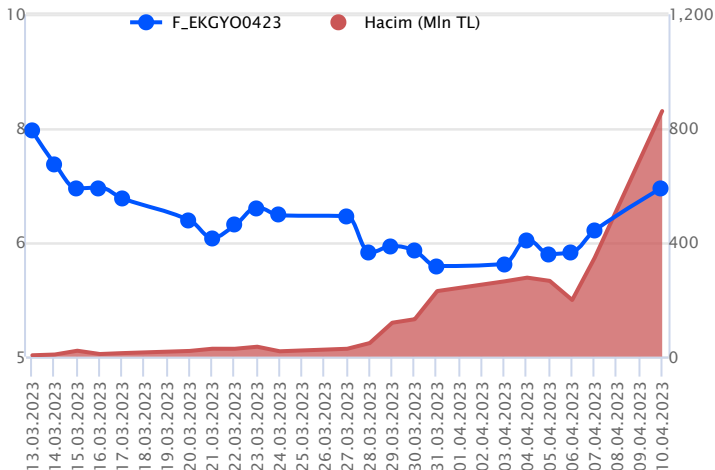
Borsa İstanbul yeni haftaya pozitif bir başlangıç yaparken, gün içerisinde alıcılı seyrin etkisini sürdürdüğü takip edildi. Yurt içindeki pozitif havanın katkısıyla GUBRF hissesi ve pay sözleşmelerinde de alıcılı bir kaydedildi. Nisan vadeli GUBRF pay sözleşmesi gün içerisinde 219,14 – 232,99 TL aralığında hareket ederek günü %5,7 oranında değer kazanımıyla 231,82 TL uzlaşma fiyatından tamamladı. Sözleşmede kısa vadede 230 TL üzerinde tutunmanın korunması önem taşıırken, yükseliş eğiliminin devamında 232,99 – 234,97 ve 236,05 TL seviyeleri kısa vadeli direnç noktalarıdır. Bu seviyeler üzerinde 238,50 – 240,00 - 242,20 – 244,71 ve 246,48 TL seviyeleri direnç olarak takip edilebilir. Yaşanan güçlü yükselişlerin ardından olası kâr satışlarında ise 230,00 – 227,11 - 225,50 ve 50 günlük üssel ortalama (224,58) kısa vadeli destek noktaları olup, devamında 222,20 – 219,14 – 100 günlük üssel ortalama (217,79) ve 213,46 TL seviyeleri destek konumunda bulunmaktadır. GUBRF hissesi ve pay sözleşmelerinde zaman zaman yaşanan sert ve volatil fiyatlamalara karşı dikkatli olunmalıdır.

F_THYAO0423 Vadeli Kontratı



Borsa İstanbul'da dün kazançlar %3'ü aşarken, Nisan vadeli THYAO sözleşmesinde de alıcılı seyir kaydedildi. Nisan vadeli THYAO sözleşmesinde fiyatlama 129,30 TL – 135,90 TL seviyeleri arasında dalgalanarak günü 135,61 TL uzlaşma fiyatından tamamladı. Ortalamaların bulunduğu bölgenin dün aşıldığı sözleşmede 132,80 TL üzerinde pozitif seyrin devam edeceğini değerlendiriyoruz. Dün test edilen zirvenin bulunduğu 135,90 TL izlenen ilk direnç seviyesi konumunda bulunurken, devamında 136,45 TL ve 137,00 TL seviyeleri takip edilebilir. Ancak risk iştahındaki dalgalanmayı baz aldığımızda olası geri çekilmelerde 50 günlük ortalamanın bulunduğu 132,80 TL kısa vadede izlenen ilk destektir. Devamında 131,40 TL ve 129,60 TL seviyeleri gündeme gelecek diğer destek noktalarıdır. Risk iştahındaki volatiliteye karşı her iki yönlü stratejilerde alınacak pozisyonlarda temkinli olunması aktif bir stop loss stratejisine bağlı kalınması faydalı olacaktır.

F_EKGYO0423 Vadeli Kontratı



Mart ayında satış ağırlıklı bir fiyatlamasının öne çıktığı ve nisan ayı içerisinde yurt içindeki genel görünüme paralel dalgalı bir seyirle toparlanma çabasının izlendiği EKGYO hissesi ve pay sözleşmeleri dün güne güçlü bir yükselişle başladı. Nisan vadeli EKGYO pay sözleşmesi gün içerisinde 6,59 – 7,22 TL aralığında hareket ederek günü %8,6 oranında güçlü bir değer kazanımıyla 7,16 TL uzlaşma fiyatından tamamladı. 100 günlük üssel ortalama (7,06) üzerinde kalıcılığın korunması ve yükseliş eğiliminin devamında 50 günlük üssel ortalama (7,25) ve 7,39 TL kısa vadeli direnç noktaları olup, bu seviyelerin üzerinde 7,45 – 7,70 – 7,80 - 7,94 ve 8,09 TL seviyeleri direnç konumunda bulunmaktadır. Yaşanan güçlü yükselişlerin ardından olası düzeltmelerde ise 100 günlük üssel ortalama (7,06) ve 22 günlük üssel ortalama (6,86) kısa vadeli destek noktalarıdır. Bu seviyeler altında 6,63 – 6,59 – 6,45 – 6,35 – 6,26 ve 6,12 TL seviyeleri destek olarak takip edilebilir. Sözleşmede sert fiyatlamalara ve volatiliteye karşı dikkatli olunmalıdır.

Dayanak Varlıkların Teknik Gösterge Görünümleri

20 Gün Ortalama/Fiyat Kesişmesi (YUKARI)

EKGYO
ODAS
THYAO
AKSEN
SASA

Güç Göstergeleri Olumlu

USD/TRY
BIMAS
XAG/USD
XAU/TRY

RSI ve Momentum göstergelerine göre olumlu olanlar

50 Gün Ortalama/Fiyat Kesişmesi (YUKARI)

SAHOL
ARCLK
GUBRF
TUPRS
TTKOM

MACD

DOHOL	GÜÇLÜ AL
ENJSA	GÜÇLÜ AL
ECILC	ZAYIF AL
EREGL	ZAYIF AL
HEKTS	ZAYIF AL

20/50 Gün Ortalama Kesişmesi (YUKARI)

PGSUS

Para Girişi Olan Dayanak Varlıklar

	Kapanış	İşlem Hacmi (Mln TL)
EKGYO	7.29	3,239.08415
KOZAL	22.08	3,100.38111
SASA	109.30	2,166.41357
GUBRF	227.70	1,154.71108
KOZAA	41.34	1,029.69373

Yüksek Hacimliler

	İşlem Hacmi (Mln TL)
XU030	40,767.08
X10XB	22,500.63
XSD25	22,428.99
THYAO	6,046.36
XLBNK	5,341.08

20 Gün Ortalama/Fiyat Kesişmesi (AŞAĞI)

XPD/USD

Güç Göstergeleri Zayıf

OYAKC
ISGYO
EREGL
XLBNK
ISCTR

RSI ve Momentum göstergelerine göre zayıf olanlar

50 Gün Ortalama/Fiyat Kesişmesi (AŞAĞI)

Bu şartları sağlayan dayanak varlık bulunmamaktadır.

Göstergeleri Dipte Olanlar

RUB/TRY
XLBNK
ISCTR
KRDMD
EREGL

CCI, RSI, Stochastics, Williams' %R, MFI ve DX göstergelerinin ortalaması en düşük olanlar

20/50 Gün Ortalama Kesişmesi (AŞAĞI)

Bu şartları sağlayan dayanak varlık bulunmamaktadır.

Para Çıkışı Olan Dayanak Varlıklar

	Kapanış	İşlem Hacmi (Mln TL)
Bu şartları sağlayan dayanak varlık bulunmamaktadır.		

Dayanak Varlıkların Teknik Gösterge Konumları

Kod	5 Günlük H.O	10 Günlük H.O	20 Günlük H.O	50 Günlük H.O	RSI	StochS	MACD	CCI
AEFES	ALIM	ALIM	ALIM	ALIM	ALIM	SATIM	SATIM	ALIM
AKBNK	ALIM	ALIM	ALIM	ALIM	ALIM	SATIM	SATIM	ALIM
AKSEN	ALIM	ALIM	ALIM	SATIM	ALIM	SATIM	ALIM	ALIM
ALARK	ALIM	ALIM	ALIM	ALIM	ALIM	SATIM	ALIM	ALIM
ARCLK	ALIM	ALIM	ALIM	ALIM	ALIM	SATIM	SATIM	ALIM
ASELS	ALIM	ALIM	ALIM	SATIM	ALIM	SATIM	SATIM	ALIM
BIMAS	ALIM	ALIM	ALIM	ALIM	ALIM	SATIM	ALIM	SATIM
CNH/TRY	ALIM	ALIM	ALIM	ALIM	SATIM	ALIM	ALIM	SATIM
DOHOL	ALIM	ALIM	ALIM	ALIM	ALIM	ALIM	ALIM	ALIM
ECILC	ALIM	ALIM	ALIM	ALIM	ALIM	ALIM	ALIM	ALIM
EKGYO	ALIM	ALIM	ALIM	ALIM	ALIM	SATIM	ALIM	ALIM
ENJSA	ALIM	ALIM	ALIM	ALIM	ALIM	ALIM	ALIM	ALIM
EREGL	ALIM	ALIM	SATIM	SATIM	ALIM	SATIM	ALIM	ALIM
EUR/TRY	SATIM	ALIM	ALIM	ALIM	SATIM	ALIM	ALIM	SATIM
EUR/USD	SATIM	SATIM	ALIM	ALIM	SATIM	ALIM	ALIM	SATIM
FROTO	ALIM	ALIM	ALIM	ALIM	ALIM	SATIM	SATIM	ALIM
GARAN	ALIM	ALIM	ALIM	ALIM	ALIM	ALIM	SATIM	ALIM
GBP/USD	SATIM	SATIM	ALIM	ALIM	SATIM	ALIM	ALIM	SATIM
GUBRF	ALIM	ALIM	ALIM	ALIM	ALIM	SATIM	ALIM	ALIM
HALKB	ALIM	ALIM	ALIM	SATIM	ALIM	ALIM	ALIM	SATIM
HEKTS	ALIM	ALIM	ALIM	SATIM	ALIM	SATIM	ALIM	ALIM
ISCTR	ALIM	SATIM	SATIM	ALIM	ALIM	ALIM	SATIM	ALIM
ISGYO	ALIM	ALIM	SATIM	SATIM	ALIM	SATIM	SATIM	ALIM
KARSN	ALIM	ALIM	ALIM	SATIM	ALIM	SATIM	ALIM	ALIM
KCHOL	ALIM	ALIM	ALIM	ALIM	ALIM	ALIM	ALIM	ALIM
KOZAA	ALIM	ALIM	ALIM	SATIM	ALIM	SATIM	ALIM	ALIM
KOZAL	ALIM	ALIM	ALIM	SATIM	ALIM	SATIM	ALIM	ALIM
KRDMD	ALIM	SATIM	SATIM	SATIM	ALIM	SATIM	SATIM	ALIM
MGROS	ALIM	ALIM	ALIM	ALIM	ALIM	ALIM	SATIM	ALIM
ODAS	ALIM	ALIM	ALIM	SATIM	ALIM	SATIM	ALIM	ALIM
OYAKC	ALIM	ALIM	SATIM	SATIM	ALIM	SATIM	SATIM	ALIM
PETKM	ALIM	ALIM	ALIM	SATIM	ALIM	ALIM	ALIM	ALIM
PGSUS	ALIM	ALIM	ALIM	ALIM	ALIM	SATIM	ALIM	ALIM
RUB/TRY	SATIM	SATIM	SATIM	SATIM	SATIM	SATIM	SATIM	ALIM
SAHOL	ALIM	ALIM	ALIM	ALIM	ALIM	SATIM	ALIM	ALIM
SASA	ALIM	ALIM	ALIM	ALIM	ALIM	SATIM	ALIM	ALIM
SISE	ALIM	ALIM	ALIM	ALIM	ALIM	ALIM	SATIM	ALIM
SKBNK	ALIM	ALIM	ALIM	ALIM	ALIM	ALIM	ALIM	SATIM
SOKM	ALIM	ALIM	ALIM	ALIM	ALIM	SATIM	SATIM	ALIM
TAVHL	ALIM	ALIM	ALIM	ALIM	ALIM	SATIM	ALIM	ALIM
TCELL	ALIM	ALIM	ALIM	ALIM	ALIM	ALIM	ALIM	SATIM
THYAO	ALIM	ALIM	ALIM	ALIM	ALIM	SATIM	ALIM	ALIM
TKFEN	ALIM	ALIM	ALIM	SATIM	ALIM	SATIM	ALIM	ALIM
TOASO	ALIM	ALIM	ALIM	ALIM	ALIM	ALIM	ALIM	SATIM
TSKB	ALIM	ALIM	SATIM	SATIM	ALIM	SATIM	SATIM	ALIM
TTKOM	ALIM	ALIM	ALIM	ALIM	ALIM	ALIM	ALIM	ALIM
TUPRS	ALIM	ALIM	ALIM	ALIM	ALIM	ALIM	ALIM	SATIM
USD/TRY	ALIM	ALIM	ALIM	ALIM	ALIM	ALIM	ALIM	SATIM
VAKBN	ALIM	ALIM	SATIM	SATIM	ALIM	SATIM	SATIM	ALIM
VESTL	ALIM	ALIM	ALIM	SATIM	ALIM	SATIM	ALIM	ALIM
X10XB	ALIM	ALIM	ALIM	SATIM	ALIM	SATIM	ALIM	ALIM
XAU/TRY	ALIM	ALIM	ALIM	ALIM	SATIM	ALIM	ALIM	SATIM
XAU/USD	SATIM	ALIM	ALIM	ALIM	SATIM	ALIM	ALIM	SATIM
XLBNK	ALIM	SATIM	SATIM	SATIM	ALIM	SATIM	SATIM	ALIM
XSD25	ALIM	ALIM	ALIM	ALIM	ALIM	SATIM	ALIM	ALIM
XU030	ALIM	ALIM	ALIM	ALIM	ALIM	SATIM	ALIM	ALIM
YKBNK	ALIM	ALIM	ALIM	ALIM	ALIM	SATIM	SATIM	ALIM

Kod	Destek 3	Destek 2	Destek 1	Kapanış	Pivot	Direnç 1	Direnç 2	Direnç 3
DESTEKLER				DİRENÇLER				
F_AEFES0423	62.59	63.25	64.12	65.00	64.78	65.65	66.31	67.18
F_AEFES0523	62.86	63.22	63.78	64.35	64.14	64.70	65.06	65.62
F_AKBNK0423	16.44	16.72	17.13	17.55	17.41	17.82	18.10	18.51
F_AKBNK0523	16.95	17.19	17.57	17.94	17.81	18.19	18.43	18.81
F_AKSEN0423	27.15	28.37	30.55	32.72	31.77	33.95	35.17	37.35
F_AKSEN0523	29.69	30.36	31.43	32.50	32.10	33.17	33.84	34.91
F_ALARK0423	68.60	69.69	71.47	73.26	72.56	74.34	75.43	77.21
F_ALARK0523	70.88	71.78	73.05	74.32	73.95	75.22	76.12	77.39
F_ARCLK0423	116.98	118.32	120.68	123.05	122.02	124.38	125.72	128.08
F_ARCLK0523	120.18	121.76	123.89	126.01	125.47	127.60	129.18	131.31
F_ASELS0423	51.23	52.10	53.54	54.99	54.41	55.85	56.72	58.16
F_ASELS0523	52.96	53.71	54.92	56.14	55.67	56.88	57.63	58.84
F_BIMAS0423	150.60	153.25	157.69	162.12	160.34	164.78	167.43	171.87
F_BIMAS0523	156.42	158.39	162.26	166.13	164.23	168.10	170.07	173.94
F_CNHTRY0423	2.84	2.86	2.87	2.89	2.88	2.90	2.91	2.93
F_CNHTRY0523	3.03	3.03	3.03	3.03	3.03	3.03	3.03	3.03
F_DOHOL0423	9.18	9.29	9.47	9.66	9.58	9.76	9.87	10.05
F_DOHOL0523	9.38	9.46	9.62	9.78	9.70	9.86	9.94	10.10
F_ECILC0423	28.02	28.73	30.05	31.37	30.76	32.08	32.79	34.11
F_ECILC0523	29.07	29.62	30.74	31.85	31.29	32.41	32.96	34.08
F_EKGYO0423	6.14	6.36	6.77	7.17	6.99	7.40	7.62	8.03
F_EKGYO0523	6.26	6.48	6.88	7.28	7.10	7.50	7.72	8.12
F_ENJSA0423	28.95	29.28	29.85	30.42	30.18	30.75	31.08	31.65
F_ENJSA0523	29.55	29.89	30.27	30.66	30.61	30.99	31.33	31.71
F_EREGL0423	34.58	34.97	35.71	36.44	36.10	36.84	37.23	37.97
F_EREGL0523	35.49	35.87	36.58	37.30	36.96	37.67	38.05	38.76
F_EURTRY0423	21.24	21.31	21.40	21.50	21.48	21.57	21.65	21.74
F_EURTRY0523	22.46	22.53	22.58	22.64	22.65	22.70	22.77	22.83
F_EURUSD0423	1.07	1.08	1.08	1.09	1.09	1.09	1.10	1.10
F_EURUSD0523	1.08	1.08	1.08	1.09	1.09	1.09	1.10	1.10
F_FROTO0423	599.77	604.38	611.42	618.45	616.03	623.07	627.68	634.72
F_FROTO0523	613.19	617.81	623.78	629.75	628.40	634.37	638.99	644.96
F_GARAN0423	24.83	25.21	25.88	26.54	26.26	26.93	27.31	27.98
F_GARAN0523	24.88	25.36	26.00	26.65	26.48	27.12	27.60	28.24
F_GBPUSD0423	1.22	1.23	1.23	1.24	1.24	1.24	1.25	1.25
F_GBPUSD0523	1.23	1.23	1.23	1.24	1.24	1.24	1.24	1.25
F_GUBRF0423	209.25	214.19	223.10	232.00	228.04	236.95	241.89	250.80
F_GUBRF0523	214.93	219.62	227.80	235.98	232.49	240.67	245.36	253.54
F_HALKB0423	10.75	10.92	11.13	11.34	11.30	11.51	11.68	11.89
F_HALKB0523	11.10	11.22	11.40	11.57	11.52	11.70	11.82	12.00
F_HEKTS0423	24.88	25.75	27.49	29.23	28.36	30.10	30.97	32.71
F_HEKTS0523	25.62	26.51	28.29	30.07	29.18	30.96	31.85	33.63
F_ISCTR0423	11.67	11.82	12.05	12.27	12.20	12.43	12.58	12.81
F_ISCTR0523	12.03	12.16	12.38	12.60	12.51	12.73	12.86	13.08
F_ISGYO0423	9.04	9.14	9.33	9.51	9.43	9.62	9.72	9.91
F_ISGYO0523	9.27	9.34	9.50	9.65	9.57	9.73	9.80	9.96
F_KARSN0423	8.49	8.63	8.80	8.98	8.94	9.11	9.25	9.42
F_KARSN0523	8.63	8.76	8.94	9.11	9.07	9.25	9.38	9.56
F_KCHOL0423	76.77	77.84	79.61	81.39	80.68	82.45	83.52	85.29
F_KCHOL0523	78.76	79.85	81.47	83.10	82.56	84.18	85.27	86.89
F_KOZAA0423	38.48	39.95	41.01	42.07	42.48	43.54	45.01	46.07
F_KOZAA0523	39.46	40.89	41.92	42.94	43.35	44.38	45.81	46.84
F_KOZAL0423N1	21.18	21.59	22.00	22.40	22.41	22.82	23.23	23.64
F_KOZAL0523	21.44	21.86	22.37	22.88	22.79	23.30	23.72	24.23
F_KRDMD0423	18.07	18.33	18.72	19.12	18.98	19.37	19.63	20.02
F_KRDMD0523	18.65	18.87	19.18	19.49	19.40	19.71	19.93	20.24
F_MGROS0423	171.38	173.44	176.22	179.00	178.28	181.06	183.12	185.90
F_MGROS0523	175.14	176.27	177.39	178.51	178.52	179.64	180.77	181.89
F_ODAS0423	6.42	6.60	6.93	7.27	7.11	7.44	7.62	7.95
F_ODAS0523	6.61	6.77	7.07	7.38	7.23	7.53	7.69	7.99
F_OYAKC0423	32.53	33.18	34.11	35.03	34.76	35.69	36.34	37.27
F_OYAKC0523	33.51	34.09	34.86	35.64	35.44	36.21	36.79	37.56
F_PETKM0423	13.78	14.05	14.59	15.13	14.86	15.40	15.67	16.21
F_PETKM0523	14.10	14.36	14.86	15.37	15.12	15.62	15.88	16.38
F_PGSUS0423	483.51	489.42	501.20	512.99	507.11	518.89	524.80	536.58
F_PGSUS0523	500.10	504.92	514.56	524.20	519.38	529.02	533.84	543.48

Kod	Destek 3	Destek 2	Destek 1	Kapanış	Pivot	Direnç 1	Direnç 2	Direnç 3
	DESTEKLER			DİRENÇLER				
F_RUBTRY0423	0.28	0.28	0.28	0.28	0.28	0.28	0.28	0.28
F_SAHOL0423	37.92	38.73	40.15	41.58	40.96	42.38	43.19	44.61
F_SAHOL0523	39.68	40.24	41.35	42.46	41.91	43.02	43.58	44.69
F_SASA0423	100.39	103.13	107.25	111.36	109.99	114.11	116.85	120.97
F_SASA0523	102.71	105.18	109.17	113.17	111.64	115.63	118.10	122.09
F_SISE0423	42.15	42.82	44.02	45.22	44.69	45.89	46.56	47.76
F_SISE0523	42.65	43.27	44.35	45.43	44.97	46.05	46.67	47.75
F_SKBNK0423	2.38	2.42	2.48	2.54	2.52	2.58	2.62	2.68
F_SKBNK0523	2.42	2.45	2.52	2.58	2.55	2.62	2.65	2.72
F_SOKM0423	27.93	28.37	29.07	29.78	29.51	30.21	30.65	31.35
F_SOKM0523	28.72	29.03	29.67	30.30	29.98	30.62	30.93	31.57
F_TAVHL0423	78.89	79.95	81.77	83.58	82.83	84.65	85.71	87.53
F_TAVHL0523	81.66	82.51	83.93	85.34	84.78	86.20	87.05	88.47
F_TCELL0423	33.08	33.76	35.01	36.25	35.69	36.94	37.62	38.87
F_TCELL0523	34.45	34.98	36.04	37.10	36.57	37.63	38.16	39.22
F_THYAO0423	124.65	126.98	131.25	135.53	133.58	137.85	140.18	144.45
F_THYAO0523	128.34	130.49	134.43	138.36	136.58	140.52	142.67	146.61
F_TKFEN0423	33.25	33.88	34.78	35.69	35.41	36.31	36.94	37.84
F_TKFEN0523	32.92	33.39	34.21	35.02	34.68	35.50	35.97	36.79
F_TOASO0423	199.52	202.13	205.57	209.00	208.18	211.62	214.23	217.67
F_TOASO0523	206.02	208.16	210.71	213.25	212.85	215.40	217.54	220.09
F_TSKB0423	3.99	4.07	4.15	4.24	4.23	4.31	4.39	4.47
F_TSKB0523	4.10	4.16	4.24	4.31	4.30	4.38	4.44	4.52
F_TTKOM0423	17.64	17.98	18.59	19.21	18.93	19.54	19.88	20.49
F_TTKOM0523	18.17	18.46	19.04	19.61	19.33	19.91	20.20	20.78
F_TUPRS0423N1	75.89	76.83	78.51	80.18	79.45	81.13	82.07	83.75
F_TUPRS0523N1	78.70	79.63	80.76	81.90	81.69	82.82	83.75	84.88
F_USDTRY0423	19.59	19.63	19.66	19.69	19.69	19.73	19.76	19.79
F_USDTRY0523	20.56	20.62	20.68	20.74	20.73	20.79	20.85	20.91
F_VAKBN0423	8.84	8.92	9.08	9.23	9.16	9.32	9.40	9.56
F_VAKBN0523	9.22	9.25	9.31	9.36	9.34	9.40	9.43	9.49
F_VESTL0423	47.77	48.63	50.33	52.04	51.19	52.89	53.75	55.45
F_VESTL0523	49.22	49.91	51.27	52.64	51.96	53.32	54.01	55.37
F_X10XB0423	6,680.00	6,755.00	6,902.25	7,049.50	6,977.25	7,124.50	7,199.50	7,346.75
F_X10XB0623	7,344.00	7,344.00	7,344.00	7,344.00	7,344.00	7,344.00	7,344.00	7,344.00
F_XAUTRYM0423	1,244.84	1,253.11	1,259.85	1,266.60	1,268.12	1,274.86	1,283.13	1,289.87
F_XAUTRYM0623	1,394.91	1,400.65	1,405.08	1,409.51	1,410.82	1,415.25	1,420.99	1,425.42
F_XAUUSD0423	1,967.55	1,978.95	1,989.05	1,999.15	2,000.45	2,010.55	2,021.95	2,032.05
F_XAUUSD0623	1,993.87	2,003.93	2,013.47	2,023.00	2,023.53	2,033.07	2,043.13	2,052.67
F_XLBNK0423	3,888.58	3,930.92	4,012.83	4,094.75	4,055.17	4,137.08	4,179.42	4,261.33
F_XLBNK0623	4,119.25	4,151.25	4,215.25	4,279.25	4,247.25	4,311.25	4,343.25	4,407.25
F_XSD250423	4,345.08	5,006.17	5,603.08	6,200.00	6,264.17	6,861.08	7,522.17	8,119.08
F_XU0300423	5,275.00	5,376.75	5,546.75	5,716.75	5,648.50	5,818.50	5,920.25	6,090.25
F_XU0300623	5,645.42	5,730.83	5,884.92	6,039.00	5,970.33	6,124.42	6,209.83	6,363.92
F_YKBNK0423	9.45	9.61	9.87	10.13	10.03	10.29	10.45	10.71
F_YKBNK0523	9.71	9.87	10.10	10.34	10.26	10.49	10.65	10.88

Sözleşme Kodu	Vade Ayı	Uzlaşma Fiyatı	Önceki Uzlaşma Fiyatı	Değişim	Değişim Puanı	Gün İçi Yüksek	Gün İçi Düşük	İşlem Miktarı	İşlem Hacim	Açık Pozisyon	Açık Pozisyon Değişimi	Vadeye Kalan Gün Sayısı	Takasbank Başlangıç Teminatı %
ENDEKS KONTRATLARI													
F_XU0300423	28.04.2023	5,710.25	5,475.75	4.28 %	234.50	5,750.25	5,478.50	221,116.00	12,451,848,747.50	277,828.00	25,739.00	18	14
F_XU0300623	26.06.2023	6,026.75	5,808.50	3.76 %	218.25	6,055.75	5,816.25	3,387.00	202,060,890.00	26,047.00	1,329.00	77	14
F_XU0300823	31.08.2023	6,365.25	6,150.75	3.49 %	214.50	6,398.75	6,172.25	81.00	5,107,595.00	402.00	40.00	143	14
F_XU0301223	29.12.2023	7,281.75	7,050.75	3.28 %	231.00	7,309.25	7,095.00	72.00	5,208,330.00	896.00	32.00	263	14
DÖVİZ KONTRATLARI													
F_CNHTRY0423	28.04.2023	2.8804	2.8804	0.00 %	0.00	2.8938	2.8657	13	374,446	2	1	18	15
F_CNHTRY0523	31.05.2023	3.0250	3.0250	0.00 %	0.00	3.0250	3.0250	5	151,250	5	5	51	15
F_EURTRY0423	28.04.2023	21.4176	21.5808	-0.76 %	-0.16	21.5500	21.3823	384	8,247,497	9,493	-50	18	15
F_EURTRY0523	31.05.2023	22.6307	22.7657	-0.59 %	-0.13	22.7166	22.5940	139	3,146,333	594	58	51	15
F_EURUSD0423	28.04.2023	1.0864	1.0936	-0.66 %	-0.01	1.0937	1.0854	10,340	216,678,979	47,736	-1,747	18	4
F_EURUSD0523	31.05.2023	1.0874	1.0968	-0.86 %	-0.01	1.0947	1.0870	350	7,349,019	663	216	51	4
F_GBPUSD0423	28.04.2023	1.2365	1.2426	-0.49 %	-0.01	1.2446	1.2359	65	1,549,484	156	31	18	4
F_GBPUSD0523	31.05.2023	1.2392	1.2462	-0.56 %	-0.01	1.2416	1.2346	8	190,672	7	1	51	4
F_RUBTRY0423	28.04.2023	0.2382	0.2382	0.00 %	0.00	0.2774	0.2774	1	27,742	0	0	18	22
F_RUBTRY0523	31.05.2023	0.0000	0.0000	0.00 %	0.00	0.0000	0.0000					51	22
F_USDTRY0423	28.04.2023	19.6906	19.7156	-0.13 %	-0.02	19.7271	19.6601	64,807	1,274,959,356	1,234,500	-34,342	18	14
F_USDTRY0523	31.05.2023	20.7571	20.7931	-0.17 %	-0.04	20.7821	20.6674	17,261	357,462,593	935,111	844	51	14
F_P_USDTRY0423	28.04.2023	0.0000	0.0000	0.00 %	0.00	0.0000	0.0000					18	14
F_P_USDTRY0523	31.05.2023	0.0000	0.0000	0.00 %	0.00	0.0000	0.0000					51	14
KIYMETLİ MADEN KONTRATLARI													
F_XAUTRYM0423	28.04.2023	1,266.640	1,280.910	-1.11 %	-14.27	1,276.380	1,261.370	102,244	129,757,956	1,133,756	-7,496	18	14
F_XAUTRYM0623	26.06.2023	1,413.240	1,423.430	-0.72 %	-10.19	1,416.560	1,406.390	28,389	40,113,156	343,111	8,176	77	14
F_XAUUSD0423	28.04.2023	1,997.450	2,016.800	-0.96 %	-19.35	2,011.850	1,990.350	22,150	853,207,596	90,248	2,073	18	7
F_XAUUSD0623	26.06.2023	2,020.850	2,035.600	-0.72 %	-14.75	2,033.600	2,014.000	2,148	83,644,120	14,510	1,202	77	7
PAY VADELİ													
F_AEFES0423	28.04.2023	65.070	63.690	2.17 %	1.38	65.430	63.900	1,317	8,523,640	8,601	220	18	17
F_AEFES0523	31.05.2023	64.270	62.780	2.37 %	1.49	64.490	63.570	52	333,138	815	-1	51	17
F_AKBNK0423	28.04.2023	17.550	17.040	2.99 %	0.51	17.680	16.990	217,627	379,931,649	579,097	24,177	18	18
F_AKBNK0523	31.05.2023	17.940	17.460	2.75 %	0.48	18.060	17.440	2,845	5,063,863	42,057	1,347	51	18
F_AKSEN0423	28.04.2023	32.740	31.020	5.54 %	1.72	33.000	29.600	21,700	69,904,101	18,518	3,843	18	17
F_AKSEN0523	31.05.2023	32.720	31.010	5.51 %	1.71	32.770	31.030	398	1,264,404	1,514	196	51	17
F_ALARK0423	28.04.2023	73.300	71.050	3.17 %	2.25	73.640	70.770	9,159	66,411,600	21,751	1,016	18	16
F_ALARK0523	31.05.2023	74.430	72.440	2.75 %	1.99	74.850	72.680	308	2,281,081	2,517	113	51	16
F_ARCLK0423	28.04.2023	122.990	119.460	2.95 %	3.53	123.350	119.650	10,196	124,804,335	10,953	1,798	18	16
F_ARCLK0523	31.05.2023	126.180	122.010	3.42 %	4.17	127.060	123.350	466	5,848,642	693	291	51	16
F_ASELS0423	28.04.2023	54.930	53.100	3.45 %	1.83	55.270	52.960	49,077	266,304,989	93,355	8,319	18	17
F_ASELS0523	31.05.2023	56.150	54.380	3.25 %	1.77	56.410	54.450	577	3,190,087	11,230	112	51	17
F_BIMAS0423	28.04.2023	162.340	156.530	3.71 %	5.81	163.000	155.910	14,696	234,816,676	31,887	-291	18	14
F_BIMAS0523	31.05.2023	166.100	160.720	3.35 %	5.38	166.200	160.360	2,506	40,936,574	11,756	1,409	51	14
F_DOHOL0423	28.04.2023	9.650	9.380	2.88 %	0.27	9.680	9.390	143,314	136,588,929	396,952	14,839	18	17
F_DOHOL0523	31.05.2023	9.750	9.510	2.52 %	0.24	9.780	9.540	2,616	2,534,001	2,652	40	51	17
F_ECILC0423	28.04.2023	31.400	29.260	7.31 %	2.14	31.470	29.440	13,285	40,592,993	12,110	3,857	18	17
F_ECILC0523	31.05.2023	31.610	29.310	7.85 %	2.30	31.850	30.180	229	701,598	173	-14	51	17
F_EKGYO0423	28.04.2023	7.160	6.590	8.65 %	0.57	7.220	6.590	1,236,091	860,776,490	449,372	1,081	18	18
F_EKGYO0523	31.05.2023	7.260	6.660	9.01 %	0.60	7.320	6.700	13,523	9,569,024	33,540	1,843	51	18
F_ENJSA0423	28.04.2023	30.420	29.720	2.36 %	0.70	30.510	29.610	26,755	80,829,141	44,884	3,599	18	17
F_ENJSA0523	31.05.2023	30.740	30.220	1.72 %	0.52	30.940	30.220	1,214	3,730,046	4,421	-405	51	17
F_EREGL0423	28.04.2023	36.380	35.380	2.83 %	1.00	36.500	35.370	141,815	511,586,812	205,372	-7,830	18	16
F_EREGL0523	31.05.2023	37.160	36.230	2.57 %	0.93	37.330	36.240	10,998	40,566,100	74,246	8,075	51	16
F_FROTO0423	28.04.2023	617.990	609.380	1.41 %	8.61	620.650	609.000	2,797	172,350,878	3,942	386	18	18
F_FROTO0523	31.05.2023	630.890	621.980	1.43 %	8.91	633.020	622.430	230	14,448,177	217	111	51	18
F_GARAN0423	28.04.2023	26.540	25.640	3.51 %	0.90	26.650	25.600	63,472	167,344,070	97,370	4,648	18	18
F_GARAN0523	31.05.2023	26.710	26.000	2.73 %	0.71	26.950	25.830	2,689	7,166,605	8,107	-170	51	18
F_GUBRF0423	28.04.2023	231.820	219.390	5.67 %	12.43	232.990	219.140	53,407	1,202,135,588	102,913	2,195	18	18
F_GUBRF0523	31.05.2023	236.080	223.780	5.50 %	12.30	237.180	224.310	486	11,197,551	8,581	132	51	18
F_HALKB0423	28.04.2023	11.360	11.110	2.25 %	0.25	11.470	11.090	30,033	33,921,326	74,693	4,476	18	18
F_HALKB0523	31.05.2023	11.630	11.370	2.29 %	0.26	11.650	11.350	752	867,487	2,274	319	51	18
F_HEKTS0423	28.04.2023	29.230	26.580	9.97 %	2.65	29.230	26.620	51,063	143,600,277	58,142	8,721	18	19
F_HEKTS0523	31.05.2023	30.070	27.340	9.99 %	2.73	30.070	27.400	1,527	4,395,297	1,701	506	51	19
F_ISCTR0423	28.04.2023	12.280	11.990	2.42 %	0.29	12.360	11.980	230,336	281,804,552	733,983	-16,390	18	19
F_ISCTR0523	31.05.2023	12.580	12.290	2.36 %	0.29	12.640	12.290	14,830	18,606,375	151,645	10,231	51	19
F_ISGYO0423	28.04.2023	9.500	9.280	2.37 %	0.22	9.540	9.250	37,057	34,966,436	119,622	4,764	18	18
F_ISGYO0523	31.05.2023	9.640	9.420	2.34 %	0.22	9.650	9.420	349	333,225	2,948	278	51	18
F_KARSN0423	28.04.2023	8.980	8.860	1.35 %	0.12	9.070	8.760	66,924	59,668,743	53,470	11,807	18	17
F_KARSN0523	31.05.2023	9.110	9.030	0.89 %	0.08	9.210	8.900	483	437,244	1,078	217	51	17
F_KCHOL0423	28.04.2023	81.380	78.910	3.13 %	2.47	81.740	78.900	44,892	362,195,623	177,320	6,731	18	18
F_KCHOL0523	31.05.2023	83.190	80.950	2.77 %	2.24	83.640	80.930	6,386	52,757,203	31,058	2,641	51	18

Sözleşme Kodu	Vade Ayı	Uzlaşma Fiyatı	Önceki Uzlaşma Fiyatı	Değişim	Değişim Puan	Gün İçi Yüksek	Gün İçi Düşük	İşlem Miktarı	İşlem Hacim	Açık Pozisyon	Açık Pozisyon Değişimi	Vadeye Kalan Gün Sayısı	Takasbank Başlangıç Teminatı %
PAY VADELİ													
F_KOZAA0423	28.04.2023	42.090	41.450	1.54 %	0.64	43.950	41.420	68,803	293,933,656	62,731	-580	18	17
F_KOZAA0523	31.05.2023	43.090	42.170	2.18 %	0.92	44.790	42.330	3,133	13,765,455	1,782	-327	51	17
F_KOZAL0423N1	28.04.2023	22.420	21.900	2.37 %	0.52	22.830	22.010	7,413	350,218,554	7,272	-209	18	18
F_KOZAL0523	31.05.2023	22.880	22.260	2.79 %	0.62	23.210	22.280	3,022	6,911,939	14,696	643	51	18
F_KRDMD0423	28.04.2023	19.090	18.600	2.63 %	0.49	19.230	18.580	178,875	339,848,993	161,169	-9,360	18	18
F_KRDMD0523	31.05.2023	19.430	19.020	2.16 %	0.41	19.620	19.090	2,078	4,037,321	14,848	4	51	18
F_MGROS0423	28.04.2023	179.050	177.850	0.67 %	1.20	180.340	175.500	2,028	36,203,379	3,815	99	18	18
F_MGROS0523	31.05.2023	178.460	177.070	0.79 %	1.39	179.650	177.400	102	1,815,801	261	-1	51	18
F_ODAS0423	28.04.2023	7.250	6.740	7.57 %	0.51	7.280	6.770	221,077	155,193,468	258,158	24,741	18	17
F_ODAS0523	31.05.2023	7.370	6.850	7.59 %	0.52	7.380	6.920	3,943	2,806,158	9,530	1,280	51	17
F_OYAKC0423	28.04.2023	34.990	33.890	3.25 %	1.10	35.420	33.840	55,980	194,506,949	18,598	2,100	18	17
F_OYAKC0523	31.05.2023	35.670	34.470	3.48 %	1.20	36.010	34.660	457	1,619,839	942	181	51	17
F_PETKM0423	28.04.2023	15.110	14.360	5.22 %	0.75	15.130	14.320	192,900	286,504,164	192,514	25,578	18	17
F_PETKM0523	31.05.2023	15.340	14.590	5.14 %	0.75	15.370	14.610	2,433	3,668,669	6,364	624	51	17
F_PGSUS0423	28.04.2023	512.790	494.640	3.67 %	18.15	513.010	495.320	3,555	180,098,040	6,127	331	18	18
F_PGSUS0523	31.05.2023	523.070	506.600	3.25 %	16.47	524.200	509.740	329	17,060,311	524	216	51	18
F_SAHOL0423	28.04.2023	41.570	39.710	4.68 %	1.86	41.760	39.530	58,138	237,210,126	204,998	2,022	18	15
F_SAHOL0523	31.05.2023	42.410	40.590	4.48 %	1.82	42.470	40.800	3,417	14,289,899	8,037	829	51	15
F_SASA0423	28.04.2023	111.430	105.450	5.67 %	5.98	112.740	105.880	29,628	324,412,825	35,664	3,261	18	18
F_SASA0523	31.05.2023	112.770	107.230	5.17 %	5.54	114.100	107.640	2,461	27,407,130	1,098	171	51	18
F_SISE0423	28.04.2023	45.180	43.410	4.08 %	1.77	45.360	43.490	84,856	378,067,052	153,077	2,814	18	17
F_SISE0523	31.05.2023	45.520	43.670	4.24 %	1.85	45.590	43.890	1,450	6,486,527	8,228	191	51	17
F_SKBK0423	28.04.2023	2.540	2.480	2.42 %	0.06	2.560	2.460	149,155	37,738,599	140,641	19,009	18	19
F_SKBK0523	31.05.2023	2.590	2.540	1.97 %	0.05	2.590	2.490	594	152,307	13,564	31	51	19
F_SOKM0423	28.04.2023	29.830	28.970	2.97 %	0.86	29.940	28.800	6,914	20,378,868	15,822	1,180	18	17
F_SOKM0523	31.05.2023	30.230	29.390	2.86 %	0.84	30.300	29.350	131	394,528	559	14	51	17
F_TAVHL0423	28.04.2023	83.580	81.470	2.59 %	2.11	83.900	81.020	11,174	92,674,401	30,445	1,301	18	16
F_TAVHL0523	31.05.2023	85.260	83.170	2.51 %	2.09	85.640	83.370	566	4,791,528	2,163	339	51	16
F_TCELL0423	28.04.2023	36.290	34.370	5.59 %	1.92	36.380	34.450	63,081	223,878,758	84,916	2,128	18	17
F_TCELL0523	31.05.2023	37.100	35.190	5.43 %	1.91	37.100	35.510	2,115	7,735,685	29,496	172	51	17
F_THYAO0423	28.04.2023	135.610	129.820	4.46 %	5.79	135.900	129.300	75,259	997,618,001	89,920	7,869	18	17
F_THYAO0523	31.05.2023	138.370	132.590	4.36 %	5.78	138.740	132.650	3,196	43,278,458	9,868	433	51	17
F_TKFEN0423	28.04.2023	35.660	34.980	1.94 %	0.68	36.030	34.500	43,679	153,912,385	51,204	3,319	18	17
F_TKFEN0523	31.05.2023	34.950	34.470	1.39 %	0.48	35.160	33.870	691	2,393,160	4,139	127	51	17
F_TOASO0423	28.04.2023	209.010	204.460	2.23 %	4.55	210.800	204.750	8,115	169,486,258	17,225	616	18	18
F_TOASO0523	31.05.2023	213.320	210.190	1.49 %	3.13	215.000	210.310	164	3,497,430	498	65	51	18
F_TSKB0423	28.04.2023	4.240	4.140	2.42 %	0.10	4.300	4.140	85,715	36,200,463	141,850	19,188	18	19
F_TSKB0523	31.05.2023	4.340	4.240	2.36 %	0.10	4.370	4.230	1,971	844,224	14,949	1,182	51	19
F_TTKOM0423	28.04.2023	19.200	18.420	4.23 %	0.78	19.260	18.310	81,060	152,967,970	78,865	-2,549	18	17
F_TTKOM0523	31.05.2023	19.600	18.880	3.81 %	0.72	19.630	18.760	1,061	2,048,555	24,653	252	51	17
F_TUPRS0423N1	28.04.2023	80.130	77.910	2.85 %	2.22	80.400	77.780	6,845	380,617,664	9,417	112	18	17
F_TUPRS0523N1	31.05.2023	82.100	79.990	2.64 %	2.11	82.610	80.550	103	5,864,572	316	24	51	17
F_VAKBN0423	28.04.2023	9.230	9.040	2.10 %	0.19	9.250	9.010	45,519	41,726,157	76,484	2,398	18	18
F_VAKBN0523	31.05.2023	9.350	9.200	1.63 %	0.15	9.380	9.290	494	460,744	2,754	-127	51	18
F_VESTL0423	28.04.2023	51.910	49.360	5.17 %	2.55	52.040	49.480	11,790	59,957,236	31,619	2,309	18	17
F_VESTL0523	31.05.2023	52.130	50.040	4.18 %	2.09	52.640	50.590	891	4,602,696	897	-229	51	17
F_YKBNK0423	28.04.2023	10.120	9.810	3.16 %	0.31	10.190	9.770	295,132	296,550,444	650,165	24,208	18	18
F_YKBNK0523	31.05.2023	10.330	10.050	2.79 %	0.28	10.410	10.020	19,872	20,392,692	94,259	12,404	51	18

*Takasbank pozisyon limitlerine ulaşmak için [tıklayınız.](#)

**Gedik Yatırım Menkul Değerler A.Ş. - Yatırım Danışmanlığı Birimi**

Ünvan : Gedik Yatırım Menkul Değerler A.Ş.

Adres : Altayçeşme Mah. Çamlı Sok. Ofis Park Maltepe No:21/4 Kat:10-11-12 Maltepe/İstanbul

Tel : (0216) 453 0053

E-Posta : vadeli@gedik.com

***Gedik Yatırım VİOP Bülteni, Genel Yatırım Tavsiyesi Kapsamında Yatırım Danışmanlığı Birimi Tarafından Hazırlanmaktadır.**

YASAL UYARI

Burada yer alan bilgiler Gedik Yatırım tarafından bilgilendirme amacıyla hazırlanmıştır. Yatırım sinyal, bilgi, yorum ve tavsiyeleri yatırım danışmanlığı kapsamında değildir. Yatırım danışmanlığı hizmeti; aracı kurumlar, portföy yönetim şirketleri, mevduat kabul etmeyen bankalar ile müşteri arasında imzalanacak yatırım danışmanlığı sözleşmesi çerçevesinde sunulmaktadır. Burada yer alan sinyal, yorum ve tavsiyeler, herhangi bir yatırım aracının alım satım önerisi ya da getiri vaadi olarak yorumlanmamalıdır. Bu görüşler mali durumunuz ile risk ve getiri tercihlerinize uygun olmayabilir ve sadece burada yer alan bilgilere ve sinyallere dayanarak yatırım kararı verilmesi beklentilerinize uygun sonuçlar doğurmayabilir. Burada yer alan sinyaller, fiyatlar, veriler ve bilgilerin tam ve doğru olduğu garanti edilemez; içerik, haber verilmeksizin değiştirilebilir. Tüm sinyal ve veriler, Gedik Yatırım tarafından güvenilir olduğuna inanılan kaynaklardan alınmıştır. Bu sinyal ve kaynakların kullanılması nedeni ile ortaya çıkabilecek hatalardan ve zararlardan Gedik Yatırım sorumlu değildir.

Genel Müdürlük

Altayçeşme Mah. Çamlı Sok. Ofis Park Maltepe No:21/4 Kat:10-11-12 Maltepe/
İstanbul/Türkiye Tel: (0216) 453 00 00 (pbx) Faks: (0216) 377 11 36

Alanya

Şekerhane Mah. 1100 Sok. No: 9 / 206 Alanya / ANTALYA Tel: (0242) 519 23 17 (pbx)
Faks: (0242) 513 93 81

Adana-Seyhan

Çınarlı Mah. Ziyapaşa Bulvarı No: 78 Güneş Ziyapaşa İş Merkezi Kat :5 No :504
Seyhan/ADANA Tel: (0322) 355 03 50 (pbx) Faks: (0322) 290 35 18

Ankara - Çankaya

Simon Bolivar Cad. No: 8/6 Çankaya/ANKARA Tel: (0312) 438 27 00 (pbx) Faks: (0312)
438 27 47

Ankara - Kızılay

Mustafa Kemal Mah. 2157 Sk. Dış Kapı No : 2 İç Kapı No : 11 Çankaya/ ANKARA Tel: (0312)
232 09 49 (pbx) Faks: (0312) 232 09 49

Antalya

Tahıl Pazarı Mah.404 Sok. Hafız Ahmet Bedestenli No: 5/29-30 ANTALYA Tel: (0242) 248
35 20 (pbx) Faks: (0242) 244 29 10

Aydın

Hasanefendi-Ramazan Paşa Mah. İstiklal Cad. Dış Kapı No : 23 İç Kapı No : 1 Efeler/AYDIN
Tel: (0256) 999 17 87 (pbx) Faks:

Aydın - Kuşadası

Türkmen mah. Atatürk Bulvarı Belvü Sitesi C Blok Kat 2 Daire 3 Kuşadası /AYDIN Tel:
(0256) 618 44 77 (pbx) Faks: (0256) 618 44 91

Aydın - Nazilli

Altıntaş Mah. İstasyon Bulvarı No:19 Kat:4 Daire:12 Nazilli / AYDIN Tel: (0256) 314 15 98 (pbx)
Faks: (0256) 315 88 52

Bağdat Caddesi Private

Caddebostan Mah. Kantarcı Rıza Sk. Dış Kapı No:1 K:4 İç Kapı No:8 Kadıköy / İSTANBUL
Tel: (0216) 453 01 93 (pbx) Faks: (0216) 411 23 54

Balıkesir

Eski Kuyumcular Mah. Anafartalar Cad. Acarlar İş Merkezi Dış Kapı No : 23 İç Kapı No : 1
Karesi - BALIKESİR Tel: (0266) 999 12 40 (pbx) Faks:

Bandırma

Dere Mah. Ordu Cad. Kapı No:3 İç Kapı No:2 Bandırma/ BALIKESİR Tel: (0226) 999 10 75
(pbx) Faks:

Bodrum

Çırkan Mah. Atatürk Bul. No: 16 C - İç Kapı Muğla/ BODRUM Tel: (0252) 316 32 70 (pbx)
Faks: (0252) 316 92 70

Bursa

Fethiye Mah. Sanayi Cad., Corner Plus İş Merkezi No:263 Kat:2 D:22/26 Nilüfer/BURSA
Tel: (0224) 220 51 50 (pbx) Faks: (0224) 220 50 99

Bursa - Nilüfer

Oduluk Mah. Liman Cad. No:7 Nilüfer / BURSA Tel: (0224) 275 35 50 (pbx) Faks: (0224) 451
79 66

Çanakkale

Kemalpaşa Mah. Şair Ece Ayhan Meydanı Dış Kapı No: 22 Kat: 2 İç Kapı No:2 Merkez /
ÇANAKKALE Tel: (0286) 999 17 02 (pbx) Faks:

Çorlu

Zafer Mah. Cumhuriyet Bulvarı Dış Kapı No:9T1 İç Kapı No:114 Çorlu TEKİRDAĞ Tel: (0282)
888 96 20 (pbx) Faks:

Çorum - Merkez

Yavruturna Mah. 1. Maliye Sok. No: 1 Kat: 4 D: 22 Çorum Tel: (0364) 211 11 45 (pbx)
Faks: (0364) 201 05 63

Denizli - Merkez

Saraylar Mah. İkinci Ticari Yol Sok. No: 32 Kat: 4 DENİZLİ Tel: (0258) 263 80 15 (pbx) Faks:
(0258) 241 91 01

Edirne - Merkez

Sabuni Mah. Banka Aralığı Sok. Kardeşler İş Merkezi No:10/19 Merkez/EDİRNE Tel:
(0284) 212 25 30 (pbx) Faks: (0284) 213 37 78

Elazığ - Merkez

Yeni Mah. Gazi Cd. No: 28/3 ELAZIĞ Tel: (0424) 233 28 01 (pbx) Faks: (0424) 233 27 35

Eskişehir - Merkez

Akarbaşı Mah. Atatürk Bulvarı No : 77 A Odunpazarı / ESKİŞEHİR Tel: (0222) 230 09 08
(pbx) Faks: (0222) 220 37 02

Etiler Private

Etiler Mah. Yıldız Çiçeği Sok. No:11 Beşiktaş/İstanbul Tel: (0212) 999 50 11 (pbx) Faks:

Gaziantep

İncili Pınar Mah. Nail Bilen Cad. Uğur Plaza Sitesi Uğur Plaza Blok No: 5 İç Kapı No: 35
Şehitkamil / Gaziantep Tel: (0342) 909 01 54 (pbx) Faks:

İstanbul - Ataşehir

Barbaros Mah. İhlamur Bulvarı Sarkaç Sok. Ağaoglu My Prestige No:1 D: 12-13 Ataşehir/
İSTANBUL Tel: (0216) 560 37 00 (pbx) Faks: (0216) 688 67 86

İstanbul - Bakırköy

Cevizlik Mah. Muhasebeci Sok. Neşe Han No: 1 Kat:3 Bakırköy/İSTANBUL Tel: (0212) 660
85 25 (pbx) Faks: (0212) 570 03 03

İstanbul - Kapalıçarşı

Kürkçüler Sk. No: 25 Eminönü/Kapalıçarşı/İSTANBUL Tel: (0212) 513 40 01 (pbx) Faks:
(0212) 527 16 86

İstanbul - Maltepe

Bağlarbaşı Mah. Bağdat Caddesi. Gedik İş Merkezi A Blok No: 414 Kat: 2 Daire: 22
İSTANBUL Tel: (0216) 399 00 42 (pbx) Faks: (0216) 399 18 17

İstanbul - Tophane

Necatibey Cad. Alipaşa Degirmen Sok. No: 24 34425 Tophane/Karaköy/ İSTANBUL Tel:
(0212) 251 60 06 (pbx) Faks: (0212) 293 49 03

İstanbul - Ümraniye

İnkılap Mah. Küçüksu Cad. Çeşminaz Sok. NO:2/7 Kat:3 Ümraniye Tel: (0216) 461 33 90
(pbx) Faks: (0216) 328 10 32

İzmir - Alsancak

Cumhuriyet Bulvarı Arpacıoğlu Apt. No:139 Kat:3 Alsancak İZMİR Tel: (0232) 465 10 20 (pbx)
Faks: (0232) 464 66 22

Karabük - Merkez

Bayır Mah. Menderes Cad. Çebioğlu Twin Towers B Blok Dış Kapı No :2 İç Kapı No : 107
Merkez / Karabük Tel: (0370) 502 15 90 (pbx) Faks: (0370) 502 15 93

Kayseri

Hunat Mah. Postalar Geçidi Sok. No:1 / 206 Tel: (0352) 221 36 29 (pbx) Faks: (0352) 221 48
27

Kocaeli - Gebze

Hacı Halil Mah. Hükümet Cad. No: 95 Gebze/KOCAELİ Tel: (0262) 642 34 00 (pbx) Faks:
(0262) 641 82 01

Kocaeli - İzmit Şubesi

Körfez Mahallesi Ankara Karayolu Cad. Dış Kapı No : 123/ 2 İç Kapı No : 9 İzmit / Kocaeli Tel:
(0262) 999 18 14 (pbx) Faks: (0216) 377 11 36

Konya - Selçuklu

Beyazıt Mahallesi, Hüsnü Aşk Sok. Bezirci İş Merkezi Kat:4 D:403 Selçuklu / KONYA Tel:
(0332) 238 59 60 (pbx) Faks: (0332) 238 59 75

Malatya - Battalgazi

Büyük Hüseyin Bey Mah. Atatürk Cad. Anadolu İş Merkezi K: 3 No: 23 D: 9-10-11 Battalgazi /
MALATYA Tel: (0422) 325 62 67 (pbx) Faks: (0422) 322 23 72

Manisa - Merkez

Anafartalar Mah. Mustafa Kemal Paşa Cad. Kamil Menteş Apt. No: 34/1 MANİSA Tel:
(0236) 239 42 98 (pbx) Faks: (0236) 239 43 02

Mersin - Akdeniz

Mahmudiye Mah. Atatürk Cad. Adil Kanun İş Hanı Kat: 2 Akdeniz / MERSİN Tel: (0324) 238 18
18 (pbx) Faks: (0324) 231 22 52

Muğla - Fethiye

Babataş Mah. 774. Sok. No.2 Fethiye / Muğla Tel: (0252) 612 07 60 (pbx) Faks: (0252)
612 36 46

Sakarya - Adapazarı

Tiğçılar Mah. Yenicami Sok. Dış Kapı No:5 İç Kapı No: 201 Adapazarı- Sakarya Tel: (0264)
279 83 89 (pbx) Faks: (0264) 281 03 88

Samsun - İlkadım

Kale Mah. Kaptanağa Sok. No: 18/41 Mecit Turan İş Merkezi İlkadım- Samsun Tel: (0362)
431 63 43 (pbx) Faks: (0362) 431 33 89

Trabzon - Ortahisar

Kemer kaya Mah. K.Maraş Cad. Ticaret Mektep Sk. Ustaömeroğlu İş Merkezi No: 9/9
Ortahisar/TRABZON Tel: (0462) 326 09 97 (pbx) Faks: (0462) 326 38 67

Uşak - Merkez

İsmetpaşa Cad. No: 63 K: 2 Mavi Plaza UŞAK Tel: (0276) 227 27 44 (pbx) Faks: (0276)
227 27 37

Zonguldak - Ereğli

Müftü Mahallesi Süheyla Erel Sokak. No:2/1 Ay City İş Merkezi 7. Kat Ofis No:85 Karadeniz
Ereğli / ZONGULDAK Tel: (0372) 329 10 00 (pbx) Faks: (0372) 316 66 30