

ISIN	Para Birimi	İfta Tarihi	Dolaşımdaki Tutar Nominal (x1000)	Basit Getiri	Bileşik Getiri	Temiz Fiyat	Kirli / Takas Fiyatı	İşlem Hacmi (x1000)	Vadeye Kalan Gün Sayısı	Vade (Yıl)	Yıllık Kupon Sıklığı	Yıllık Kupon Oranı	Kupon Ödem. Kalan Gün Sayısı	Getiri Türü	Menkul Kıymet Türü
TRD120626T16	TL	12/06/2026	12,830	-	-	2610.000	2610.000	100	688	1.9	2	1.7%	688	Sabit	Altına Dayalı Kira Sert.
TRD210525T17	TL	21/05/2025	12,562	-	-	2650.000	--	10	301	0.8	2	3.0%	301	Sabit	Altına Dayalı Kira Sert.
TRT090425T16	TL	09/04/2025	66,868,936	45.95%	48.87%	75.483	75.483	13,000	258	0.7	-	0.0%	258	İskontolu	Devlet Tahvili
TRT020529T18	TL	02/05/2029	29,292,088	3.81%	3.85%	94.225	102.758	11,000	1742	4.8	2	2.5%	104	TÜFE'ye endeksli	Devlet Tahvili
TRD200127T10	TL	20/01/2027	11,111,100	5.19%	5.26%	87.985	331.321	147,220	910	2.5	2	0.0%	910	TÜFE'ye endeksli	Kamu Kira Sert.
TRD301024T10	TL	30/10/2024	1,721,400	7.35%	7.55%	98.911	532.428	2,250	98	0.3	2	3.3%	98	TÜFE'ye endeksli	Kamu Kira Sert.
TRT051033T12	TL	05/10/2033	237,533,744	26.25%	27.97%	99.625	106.751	1,493,000	3359	9.2	2	26.2%	83	Sabit	Devlet Tahvili
TRT130733T17	TL	13/07/2033	67,614,566	26.06%	27.76%	71.800	71.849	165,500	3275	9.0	2	17.8%	3275	Sabit	Devlet Tahvili
TRT081128T15	TL	08/11/2028	205,427,287	28.96%	31.06%	104.775	110.837	645,500	1567	4.3	2	31.1%	111	Sabit	Devlet Tahvili
TRD111028T19	TL	11/10/2028	28,927	27.24%	29.10%	102.868	--	46,000	1540	4.2	2	28.5%	84	Sabit	Kamu Kira Sert.
TRT190728T18	TL	19/07/2028	127,016,157	28.26%	30.26%	74.700	74.748	104,500	1455	4.0	2	17.3%	1455	Sabit	Devlet Tahvili
TRD220726T13	TL	22/07/2026	-	38.13%	41.76%	100.525	100.631	144,870	727	2.0	2	38.5%	181	Sabit	Kamu Kira Sert.
TRD060526T15	TL	06/05/2026	4,357,200	34.44%	37.41%	107.734	115.778	10	651	1.8	2	40.9%	105	Sabit	Kamu Kira Sert.
TRT180226T16	TL	18/02/2026	118,177,148	38.51%	42.22%	98.125	113.880	963,500	573	1.6	2	37.0%	27	Sabit	Devlet Tahvili
TRT011025T16	TL	01/10/2025	126,408,472	39.39%	43.27%	76.200	80.112	700,000	433	1.2	2	12.6%	69	Sabit	Devlet Tahvili
TRD210824T15	TL	21/08/2024	547,500	22.03%	24.42%	99.271	105.025	4,800	28	0.1	2	13.6%	28	Sabit	Kamu Kira Sert.
TRT170528T12	TL	17/05/2028	95,949,619	-	50.39%	99.200	--	325,000	1391	3.8	4	-	26	TLREF e Endeksli	Devlet Tahvili
TRT160627T13	TL	16/06/2027	69,735,719	-	-	100.600	105.679	280,500	1056	2.9	4	-	55	TLREF e Endeksli	Devlet Tahvili
TRT190826T19	TL	19/08/2026	25,931,716	-	-	101.100	110.377	40,000	755	2.1	4	-	27	TLREF e Endeksli	Devlet Tahvili
TRT200526T19	TL	20/05/2026	18,357,647	-	-	100.750	109.874	5,000	665	1.8	4	-	28	TLREF e Endeksli	Devlet Tahvili
Toplam İşlem Hacmi:								5,091,759							

İç Borç Ödemeleri / Alıcılara Göre Dağılımı (Milyon TL)

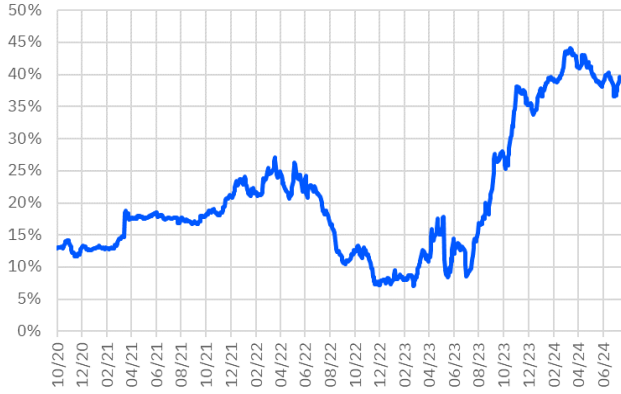
	Piyasa	Kamu	Toplam Ödeme
03/07/2024	3,134	145	3,279
05/07/2024	29,183	0	29,183
10/07/2024	2,952	117	3,069
17/07/2024	25,789	766	26,555
24/07/2024	47,252	5,804	53,056
29/07/2024	727	0	727
31/07/2024	669	70	739
TOPLAM	109,705	6,903	116,608

Hazine Finansman Programı (Temmuz)

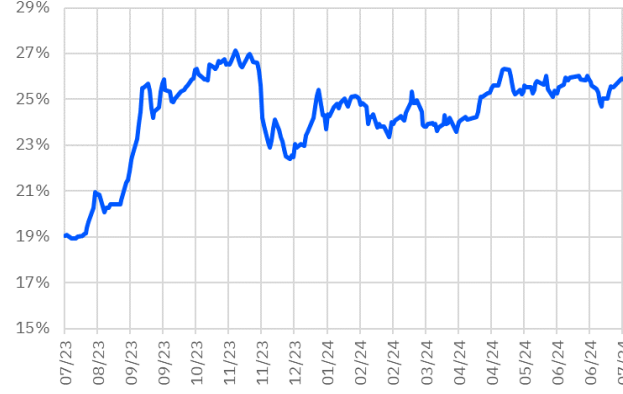
(Milyar TL)	
Ödemeler	154.5
İç Borç Servisi	116.6
Anapara	60.0
Faiz	56.6
Dış Borç Servisi	37.9
Anapara	4.8
Faiz	33.0
Finansman	154.5
Borçlanma Dışı Kaynaklar	-20.4
Borçlanma	174.9
Dış Borçlanma	0.0
İç Borçlanma	174.9
Net Borçlanma	114.9
İç borç Çevirme Rasyosu (%)	150.0

İhale Tarihi	İtfa Tarihi	Senet Türü	Ticker	Vadesi	Kupon Sıklığı	Teklif (Milyon TL)	Borçlanma (Milyon TL)			Borçlanma / Teklif	Bileşik Faiz
							İhale	ROT	Toplam		
03/07/2024	03/07/2026	Altın Tahvili	TRT030726T18	2 Yıl	2	-	-	-	12,835	-	-
03/07/2024	03/07/2026	Altına Dayalı Kira Sertifikası	TRD030726T16	2 Yıl	2	-	-	-	15,133	-	-
08/07/2024	09/04/2025	Hazine Bonosu	TRT090425T16	9 Ay	-	20,318	4,476	7,550	12,026	22.0%	48.63%
08/07/2024	16/04/2031	Değişken Faizli Devlet Tahvili	TRT160431T19	7 Yıl	2	12,139	3,692	4,000	7,692	30.4%	52.21%
09/07/2024	17/05/2028	TLREF'e Endeksli Devlet Tahvili	TRT170528T12	4 Yıl	4	60,403	19,316	14,000	33,316	32.0%	60.99%
09/07/2024	08/11/2028	Sabit Kuponlu Devlet Tahvili	TRT081128T15	4 Yıl	2	23,375	10,660	11,750	22,410	45.6%	30.54%
22/07/2024	18/02/2026	Sabit Kuponlu Devlet Tahvili	TRT180226T16	2 Yıl	2	27,238	16,284	16,250	32,534	59.8%	42.25%
22/07/2024	02/05/2029	TÜFE'ye Endeksli Devlet Tahvili	TRT020529T18	5 Yıl	2	11,709	4,693	6,500	11,193	40.1%	3.88%
23/07/2024	22/07/2026	Kira Sertifikası	TRD220726T13	2 Yıl	2	-	-	-	12,000	-	-
23/07/2024	05/10/2033	Sabit Kuponlu Devlet Tahvili	TRT051033T12	9 Yıl	2	20,380	5,082	6,000	11,082	24.9%	28.19%

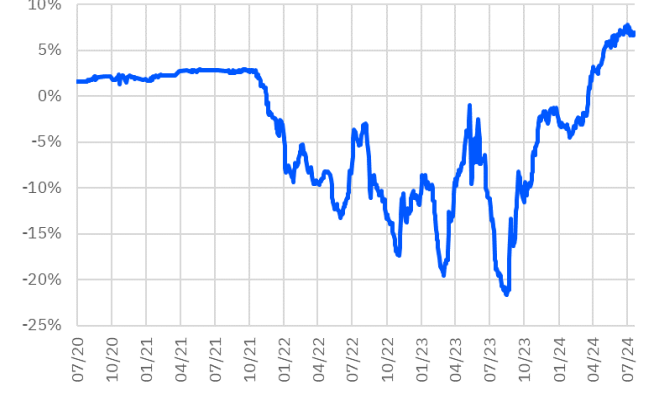
TRT011025T16 Faiz Getirisi (2Y Sabit Kuponlu)



TRT130733T17 Faiz Getirisi (10Y Sabit Kuponlu)



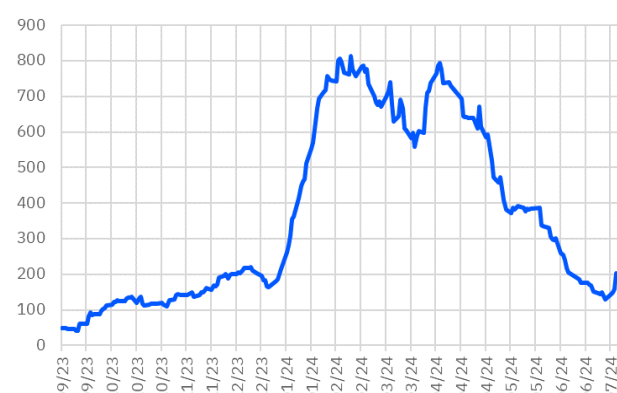
TRT180625T13 Faiz Getirisi (TÜFE'ye Endeksli)



TRT011025T16 Aylık Ort. İşlem Hacmi - mln



TRT130733T17 Aylık Ort. İşlem Hacmi - mln



TRT180625T13 Aylık Ort. İşlem Hacmi - mln



*Kesin Alım-Satım Pazarı'nda, nominal tutarı 500.000 TL'nin altında kalan emirler Küçük Emirler Pazarı'nda işlem görür

Burada yer alan bilgiler Gedik Yatırım tarafından bilgilendirme amacıyla hazırlanmıştır. Yatırım bilgi, yorum ve tavsiyeleri yatırım danışmanlığı kapsamında değildir. Yatırım danışmanlığı hizmeti; aracı kurumlar, portföy yönetim şirketleri, mevduat kabul etmeyen bankalar ile müşteri arasında imzalanacak yatırım danışmanlığı sözleşmesi çerçevesinde sunulmaktadır. Burada yer alan yorum ve tavsiyeler, herhangi bir yatırım aracının alım satım önerisi ya da getiri vaadi olarak yorumlanmamalıdır. Bu görüşler mali durumunuz ile risk ve getiri tercihlerinize uygun olmayabilir ve sadece burada yer alan bilgilere dayanarak yatırım kararı verilmesi beklentilerinize uygun sonuçlar doğurmayabilir. Burada yer alan fiyatlar, veriler ve bilgilerin tam ve doğru olduğu garanti edilemez; içerik, haber verilmeksizin değiştirilebilir. Tüm veriler, Gedik Yatırım tarafından güvenilir olduğuna inanılan kaynaklardan alınmıştır. Bu kaynakların kullanılması nedeni ile ortaya çıkabilecek hatalardan Gedik Yatırım sorumlu değildir. Değerli yatırımcılarımız, takip ettiğiniz hisselerle ilişkin analiz ve dealing hizmetlerimiz için bize 24 saat aşağıdaki numaralardan ulaşabilirsiniz.