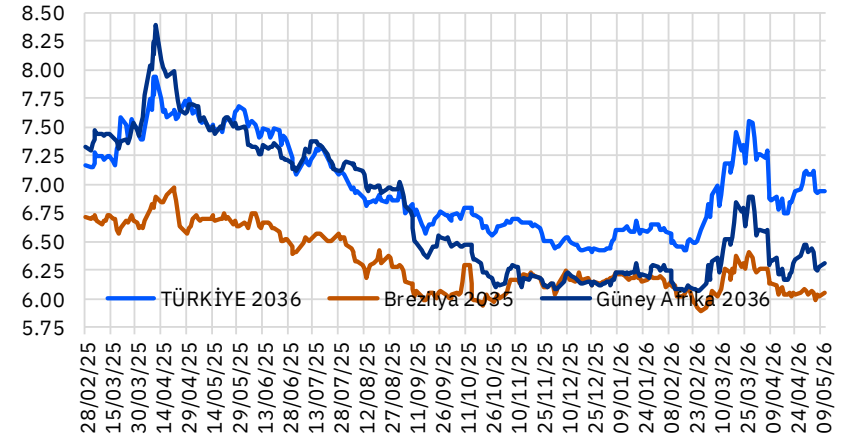


Karşılaştırmalı Tahvil Getirileri (%)

<u>Eurobond</u>	<u>Vade</u>	<u>11/05/2026</u>	<u>11/04/2026</u>	<u>Değişim (bps)</u>
Türkiye 2029	26/04/29	5.70%	5.63%	6.3
Brezilya 2029	30/05/29	4.62%	4.61%	1.1
Güney Afrika 2029	30/09/29	4.90%	4.95%	-5.8
Türkiye 2036	17/03/36	6.95%	6.86%	8.6
Brezilya 2035	15/03/35	6.06%	6.13%	-7.5
Güney Afrika 2036	19/11/36	6.32%	6.32%	-0.8
ABD 10Y	15/05/35	4.41%	4.32%	9.6
Almanya 10Y	15/08/35	3.04%	3.06%	-1.7
Japonya 10Y	20/06/35	2.51%	2.43%	8.1

10 Yıllık USD Eurobond Getirileri



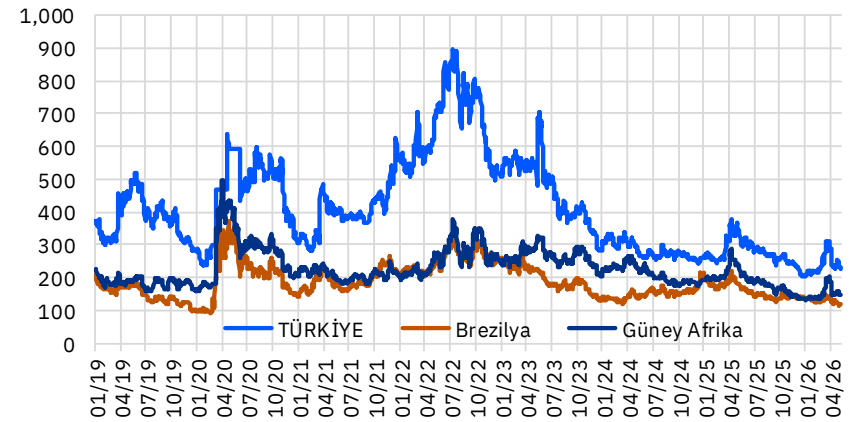
Aktif Türkiye Tahvilleri (USD)

<u>Eurobond</u>	<u>Vade</u>	<u>11/05/2026</u>	<u>11/04/2026</u>	<u>Değişim (bps)</u>
Türkiye 2027	25/03/27	4.64%	4.72%	-8.0
Türkiye 2029	26/04/29	5.70%	5.66%	3.6
Türkiye 2034	14/02/34	6.62%	6.58%	3.6
Türkiye 2036	17/03/36	6.95%	6.88%	6.4
Türkiye 2047	11/05/47	7.75%	7.72%	3.0

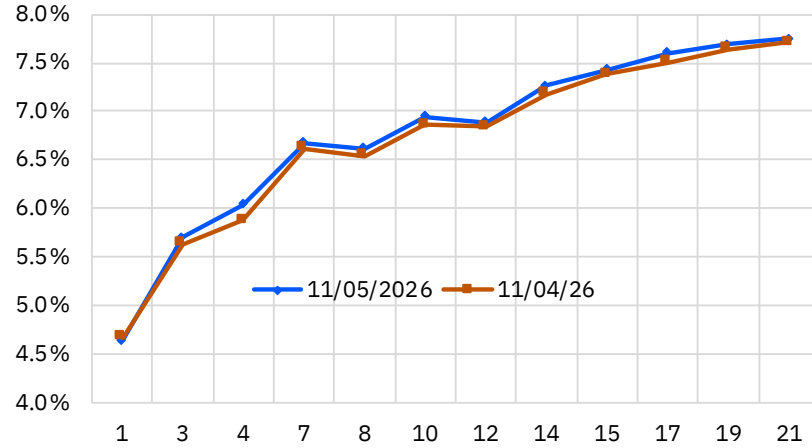
5 Yıllık CDS Spread

	<u>11/05/2026</u>	<u>11/04/2026</u>	<u>Değişim (bps)</u>
Türkiye	226.4	236.4	-10.0
Brezilya	117.6	128.8	-11.1
Güney Afrika	146.0	149.7	-3.7

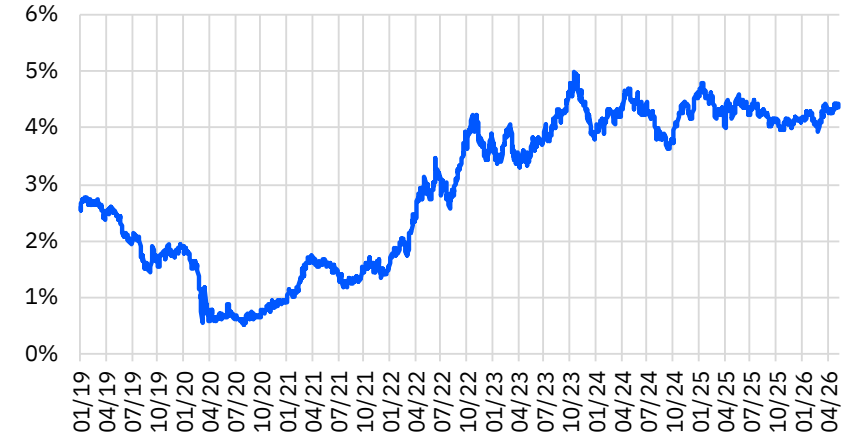
5 Yıllık CDS Spread



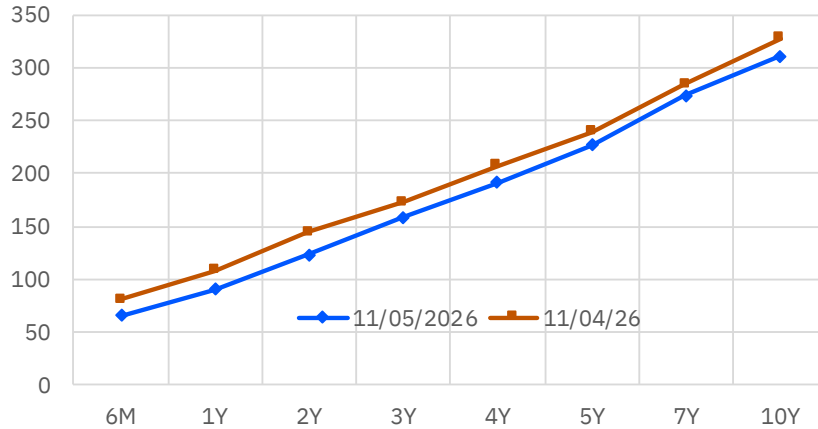
Türkiye Eurobond Verim Eğrisi



10 Yıllık ABD Tahvil Faizi



Türkiye CDS Eğrisi



11/05/2047 Vadeli Eurobond Faizi



Tanım	ISIN Kodu	Tahvil Tipi	Nominal	Sonraki Kuponu Kalan Gün	Vade	Kupon	İhraç Büy. (Milyar)	Alış Getiri	Alış Fiyatı	Satış Fiyatı	Satış Getiri	Ortalama Kiri Fiyat	Para Birimi	Moody's Derece
Devlet Tahvili - Minimum 2.000 nominal														
Fiyat verileri anlıktır ve gün içerisinde değişiklik gösterebilmektedir.														
TÜRKİYE CUMHURİYETİ	(S2361850527	Sr Unsecured	100,000	51	08/07/2027	4.375	1.50	2.865	101.662	101.128	3.342	105.159	EUR	Ba3
TÜRKİYE CUMHURİYETİ	(S2790222116	Sr Unsecured	100,000	3	21/05/2030	5.875	2.00	4.330	105.574	104.996	4.485	111.112	EUR	Ba3
TÜRKİYE CUMHURİYETİ	(S3123715297	Sr Unsecured	100,000	91	17/08/2031	5.200	1.50	4.792	101.825	101.252	4.917	105.884	EUR	Ba3
Devlet Tahvilleri - Minimum 200.000 Nominal														
TÜRKİYE CUMHURİYETİ	JS900123CK49	Sr Unsecured	200,000	147	09/10/2026	4.875	3.00	4.578	100.108	99.976	4.912	100.530	USD	Ba3
TÜRKİYE CUMHURİYETİ	JS900123CL22	Sr Unsecured	200,000	133	25/03/2027	6.000	3.25	4.655	101.116	100.916	4.892	101.849	USD	Ba3
TÜRKİYE CUMHURİYETİ	ISM88269US88	Sr Unsecured	200,000	132	24/09/2027	8.600	2.00	4.936	104.746	104.577	5.062	105.880	USD	Ba3
TÜRKİYE CUMHURİYETİ	JS900123DF45	Sr Unsecured	200,000	61	15/01/2028	9.875	3.50	5.370	107.077	106.859	5.502	110.260	USD	Ba3
TÜRKİYE CUMHURİYETİ	JS900123CP36	Sr Unsecured	200,000	94	17/02/2028	5.125	2.00	5.363	99.598	99.389	5.490	100.746	USD	Ba3
TÜRKİYE CUMHURİYETİ	IS900123CQ19	Sr Unsecured	200,000	162	24/10/2028	6.125	2.75	5.463	101.489	101.222	5.581	101.713	USD	Ba3
TÜRKİYE CUMHURİYETİ	IS900123DH01	Sr Unsecured	200,000	122	14/03/2029	9.375	2.25	5.759	109.306	109.012	5.867	110.748	USD	Ba3
TÜRKİYE CUMHURİYETİ	JS900123CT57	Sr Unsecured	200,000	164	26/04/2029	7.625	3.00	5.795	104.887	104.637	5.886	105.164	USD	Ba3
TÜRKİYE CUMHURİYETİ	JS900123CY43	Sr Unsecured	200,000	121	13/03/2030	5.250	2.00	6.149	96.965	96.690	6.233	97.732	USD	Ba3
TÜRKİYE CUMHURİYETİ	JS900123DJ66	Sr Unsecured	200,000	59	13/07/2030	9.125	2.50	6.185	110.626	110.367	6.253	113.589	USD	Ba3
TÜRKİYE CUMHURİYETİ	JS900123DA57	Sr Unsecured	200,000	61	15/01/2031	5.950	2.25	6.305	98.572	98.305	6.373	100.422	USD	Ba3
TÜRKİYE CUMHURİYETİ	JS900123DC14	Sr Unsecured	200,000	42	26/06/2031	5.875	1.75	6.411	97.685	97.408	6.477	99.815	USD	Ba3
TÜRKİYE CUMHURİYETİ	JS900123DP27	Sr Unsecured	200,000	89	12/02/2032	7.125	2.50	6.584	102.540	102.275	6.639	104.248	USD	Ba3
TÜRKİYE CUMHURİYETİ	IS900123DQ00	Sr Unsecured	200,000	14	29/05/2032	7.250	2.00	6.694	102.721	102.439	6.751	105.923	USD	Ba3
TÜRKİYE CUMHURİYETİ	JS900123DL13	Sr Unsecured	200,000	63	17/07/2032	7.125	1.75	6.672	102.246	101.991	6.723	104.454	USD	Ba3
TÜRKİYE CUMHURİYETİ	IS900123DG28	Sr Unsecured	200,000	65	19/01/2033	9.375	2.75	6.788	113.688	113.384	6.841	116.557	USD	Ba3
TÜRKİYE CUMHURİYETİ	JS900123DT49	Sr Unsecured	200,000	122	14/03/2033	6.300	2.00	6.814	97.220	96.932	6.868	98.144	USD	Ba3
TÜRKİYE CUMHURİYETİ	JS900123DD96	Sr Unsecured	200,000	128	20/09/2033	6.500	1.50	6.848	98.004	97.582	6.923	98.786	USD	Ba3
TÜRKİYE CUMHURİYETİ	JS900123DK30	Sr Unsecured	200,000	184	15/05/2034	7.625	3.00	6.861	104.644	104.413	6.898	104.529	USD	Ba3
TÜRKİYE CUMHURİYETİ	IS900123DN78	Sr Unsecured	200,000	49	03/01/2035	6.500	3.50	6.956	97.065	96.775	7.002	99.303	USD	Ba3
TÜRKİYE CUMHURİYETİ	JS900123DR82	Sr Unsecured	200,000	124	16/09/2035	6.950	2.00	7.053	99.291	99.007	7.095	100.288	USD	Ba3
TÜRKİYE CUMHURİYETİ	JS900123DS65	Sr Unsecured	200,000	173	04/11/2036	6.800	2.25	7.101	97.803	97.520	7.140	97.869	USD	Ba3
TÜRKİYE CUMHURİYETİ	JS900123DU12	Sr Unsecured	200,000	60	14/01/2038	6.875	1.50	7.294	96.732	96.436	7.333	98.895	USD	Ba3
TÜRKİYE CUMHURİYETİ	IS900123BG46	Sr Unsecured	100,000	15	30/05/2040	6.750	2.00	7.360	94.710	94.205	7.421	97.551	USD	Ba3
TÜRKİYE CUMHURİYETİ	JS900123BJ84	Sr Unsecured	200,000	60	14/01/2041	6.000	3.00	7.515	86.662	86.208	7.572	88.452	USD	Ba3
TÜRKİYE CUMHURİYETİ	JS900123CB40	Sr Unsecured	200,000	154	16/04/2043	4.875	3.00	7.712	73.429	73.112	7.754	73.663	USD	Ba3
TÜRKİYE CUMHURİYETİ	IS900123CG37	Sr Unsecured	200,000	94	17/02/2045	6.625	3.00	7.789	88.609	88.251	7.829	90.049	USD	Ba3
TÜRKİYE CUMHURİYETİ	IS900123CM05	Sr Unsecured	200,000	180	11/05/2047	5.750	3.50	7.832	78.712	78.442	7.864	78.641	USD	Ba3
Devlet Tahvili - 100.000 altı														
TÜRKİYE CUMHURİYETİ	JS900123AL40	Sr Unsecured	1,000	61	15/01/2030	11.875	1.50	5.804	119.775	119.297	5.935	123.494	USD	Ba3
TÜRKİYE CUMHURİYETİ	JS900123AT75	Sr Unsecured	2,000	91	14/02/2034	8.000	1.50	6.697	107.758	107.259	6.777	109.531	USD	Ba3
TÜRKİYE CUMHURİYETİ	JS900123AY60	Sr Unsecured	2,000	125	17/03/2036	6.875	2.75	7.059	98.699	98.343	7.110	99.629	USD	Ba3
TÜRKİYE CUMHURİYETİ	JS900123BB58	Sr Unsecured	2,000	113	05/03/2038	7.250	1.00	6.984	102.100	101.693	7.035	103.306	USD	Ba3

Tanım	ISIN Kodu	Tahvil Tipi	Nominal	Sonaki Kuponu Kalan Gün	Vade	Kupon	İhraç Büy. (Milyar)	Alış Getiri	Alış Fiyatı	Satış Fiyatı	Satış Getiri	Ortalama Kırlı Fiyat	Para Birimi	Moody's Derece
Özel sektör - (Finans)														
Fiyat verileri anlıktır ve gün içerisinde değişiklik gösterebilmektedir.														
TURK IHRACAT KR	∑2332876106	Sr Unsecured	200,000	49	06/07/2026	5.750	0.75	4.575	100.143	100.078	5.054	102.219	USD	Ba3
TC ZIRAAT BANKASI AS	∑2581381634	Sr Unsecured	200,000	75	01/08/2026	9.500	0.50	3.974	101.089	100.965	4.568	103.851	USD	Ba3
TC ZIRAAT BANKASI AS	∑2581381634	Sr Unsecured	200,000	75	01/08/2026	9.500	0.50	3.974	101.089	100.965	4.568	103.851	USD	Ba3
DENIZBANK AS	∑2739602444	Sr Unsecured	200,000	42	30/12/2026	7.250	0.01	3.791	102.083	101.661	4.478	104.671	USD	-
TURKIYE GARANTI BANKASI	∑1617531063	Subordinated	200,000	6	24/05/2027	7.177	0.75	5.086	102.045	101.718	5.416	105.350	USD	B1
ODEA BANK	∑1655085485	Subordinated	200,000	75	01/08/2027	8.606	0.30	6.868	101.956	101.627	7.154	104.349	USD	B3
FIBABANKA	∑1386178237	Subordinated	200,000	129	24/11/2027	9.797	0.30	6.519	104.661	104.307	6.761	105.954	USD	-
TURKIYE IS BANKASI	∑1623796072	Subordinated	200,000	42	29/06/2028	9.192	0.50	5.992	106.254	105.952	6.140	109.652	USD	B3
TURKIYE VAKIFLAR BANKASI	∑2677517497	Sr Unsecured	200,000	147	12/10/2028	9.000	0.75	5.526	107.700	107.510	5.607	108.505	USD	-
YAPI VE KREDI BANKASI AS	∑2445343689	Sr Unsecured	200,000	151	16/10/2028	9.250	0.80	5.770	107.721	107.565	5.837	108.465	USD	Ba3
TC ZIRAAT BANKASI AS	∑2741927805	Sr Unsecured	200,000	59	16/01/2029	8.000	0.50	6.024	104.779	104.503	6.135	107.352	USD	Ba3
AKBANK TAS	∑2783589844	Jr Subordinated	200,000	27	14/03/2029	9.369	0.60	8.237	102.806	102.459	8.375	106.640	USD	-
TURKIYE IS BANKASI	∑2106022754	Subordinated	200,000		22/01/2030	7.750	0.75	-	-	-	-	-	USD	WR
YAPI VE KREDI BANKASI	∑2286436451	Subordinated	200,000		22/01/2031	7.875	0.50	-	-	-	-	-	USD	WR
AKBANK	∑2355183091	Subordinated	200,000	35	22/06/2031	6.800	0.50	4.899	100.166	100.048	6.120	102.865	USD	-
YAPI VE KREDI BANKASI AS	∑2741069996	Subordinated	200,000	60	17/01/2034	9.250	0.65	7.352	104.499	104.238	7.459	107.478	USD	B3
TURK EKONOMI BANKASI AS	∑2744911830	Subordinated	200,000	60	17/01/2034	9.375	0.40	7.237	105.079	104.734	7.377	108.058	USD	-

Tanım	ISIN Kodu	Tahvil Tipi	Nominal	Sonraki Kuponu Kalan Gün	Vade	Kupon	İhraç Büy. (Milyar)	Alış Getiri	Alış Fiyatı	Satış Fiyatı	Satış Getiri	Ortalama Kırlı Fiyat	Para Birimi	Moody's Derece
Özel sektör - (Finans dışı)													Fiyat verileri anlıktır ve gün içerisinde değişiklik gösterebilmektedir.	
ARCELİK	(S2346972263	Sr Unsecured	100,000	9	27/05/2026	3.000	0.35	-11.427	100.365	99.812	10.341	103.015	EUR	-
HYUNDAI	(S2362559481	Sr Unsecured	200,000	55	12/07/2026	1.625	0.30	4.405	99.582	99.569	4.492	100.144	USD	A3
İSTANBUL METROPOLİTAN	(S2468421248	Sr Unsecured	200,000	147	12/04/2027	10.750	0.31	5.353	104.670	104.313	5.750	105.567	USD	Ba3
TURKCELL	(S1803215869	Sr Unsecured	200,000	146	11/04/2028	5.800	0.50	5.386	100.647	100.402	5.543	101.121	USD	-
ANADOLU EFES	(S2355105292	Sr Unsecured	200,000	42	29/06/2028	3.375	0.50	6.503	93.910	93.573	6.683	95.045	USD	-
TAV HAVALİMANLARI	(S2729164462	Sr Unsecured	200,000	20	07/12/2028	8.500	0.40	6.084	103.344	103.227	6.282	107.087	USD	-
İSTANBUL METROPOLİTAN	(S2730249997	Sr Unsecured	200,000	19	06/12/2028	10.500	0.72	6.427	108.592	108.365	6.529	113.204	USD	Ba3
MERSİN ULUSLARARASI LİMA	(S2696793012	Sr Unsecured	200,000	181	15/11/2028	8.250	0.60	5.294	103.425	103.268	5.611	103.415	USD	-
ARCELİK	(S2695038401	Sr Unsecured	200,000	130	25/09/2028	8.500	0.50	6.205	104.460	104.206	6.333	105.584	USD	-
COCA -COLA İÇECEK	(S2434515313	Sr Unsecured	200,000	63	20/01/2029	4.500	0.50	5.292	98.044	97.729	5.422	99.362	USD	-
FORD OTOMOTİV SANAYİ AŞ	(S2782775345	Sr Unsecured	200,000	160	25/04/2029	7.125	0.50	6.314	101.982	101.728	6.417	102.310	USD	-
WE SODA İNV HOLDİNG PLC	ISG95448AC32	Secured	200,000	91	14/02/2031	9.375	0.75	9.452	99.685	99.374	9.535	101.899	USD	-
Sukuk														
HAZİNE MUSTESARLIĞI	(S2351109116	Sr Unsecured	200,000	35	22/06/2026	5.125	2.50	4.084	100.090	99.982	5.208	102.114	USD	Ba3
HAZİNE MUSTESARLIĞI VARL	(S2441287773	Sr Unsecured	200,000	98	24/02/2027	7.250	3.00	4.535	102.013	101.839	4.765	103.618	USD	Ba3

* Bültendeki tüm veriler Bloomberg'den alınmıştır.



YASAL UYARI

Burada yer alan bilgiler Gedik Yatırım tarafından bilgilendirme amacıyla hazırlanmıştır. Yatırım bilgi, yorum ve tavsiyeleri yatırım danışmanlığı kapsamında değildir. Yatırım danışmanlığı hizmeti; aracı kurumlar, portföy yönetim şirketleri, mevduat kabul etmeyen bankalar ile müşteri arasında imzalanacak yatırım danışmanlığı sözleşmesi çerçevesinde sunulmaktadır. Burada yer alan yorum ve tavsiyeler, herhangi bir yatırım aracının alım satım önerisi ya da getiri vaadi olarak yorumlanmamalıdır. Bu görüşler mali durumunuz ile risk ve getiri tercihlerinize uygun olmayabilir ve sadece burada yer alan bilgilere dayanarak yatırım kararı verilmesi beklentilerinize uygun sonuçlar doğurmayabilir. Burada yer alan fiyatlar, veriler ve bilgilerin tam ve doğru olduğu garanti edilemez; içerik, haber verilmeksizin değiştirilebilir. Tüm veriler, Gedik Yatırım tarafından güvenilir olduğuna inanılan kaynaklardan alınmıştır. Bu kaynakların kullanılması nedeni ile ortaya çıkabilecek hatalardan Gedik Yatırım sorumlu değildir. Değerli yatırımcılarımız, takip ettiğiniz hisselerle ilişkin analiz ve dealing hizmetlerimiz için bize 24 saat aşağıdaki numaralardan ulaşabilirsiniz.