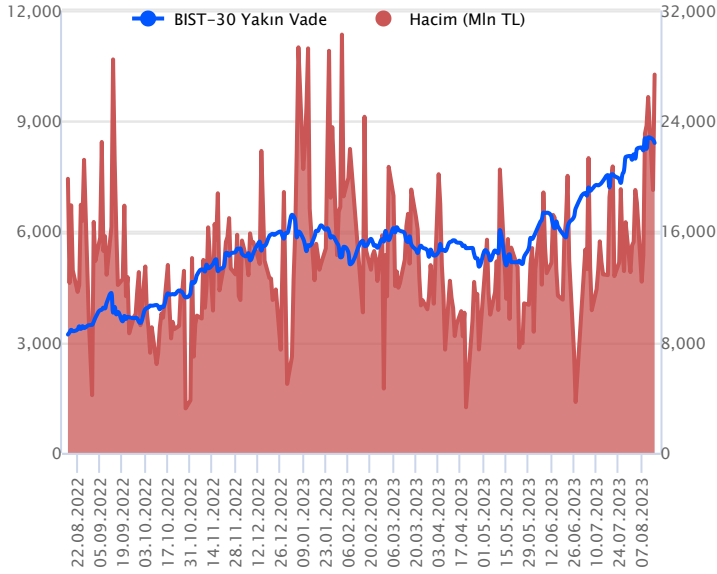


Sözleşme Kodu	Vade Ayı	Uzlaşma Fiyatı	Önceki Uzlaşma Fiyatı	Değişim	Değişim Puan	Gün İçi Yüksek	Gün İçi Düşük	İşlem Miktarı	İşlem Hacim	Açık Pozisyon	Açık Pozisyon Değişimi	Vadeye Kalan Gün Sayısı	Takasbank Başlangıç Teminatı %
<b>ENDEKS KONTRATLARI</b>													
F_XU0300823	31.08.2023	8,410.50	8,496.25	-1.01 %	-85.75	8,546.25	8,216.75	326,143.00	27,365,548,250.00	218,566.00	-10,994.00	16	16
F_XU0301023	31.10.2023	8,826.75	8,915.75	-1.00 %	-89.00	8,950.00	8,640.00	5,534.00	487,284,092.50	5,105.00	-173.00	77	16

## BIST 30 Yakın Vadeli Kontratı



Güne yatay başlangıç yapan Ağustos vadeli endeks sözleşmesi, volatil ve kar satışlarının etkili olduğu bir günü geride bıraktı. 8.216,75 ile 8.546,25 seviyeleri arasında işlem gören sözleşme günü % 1,01 kayıpla 8.410,50 uzlaşma fiyatından kapattı. Akşam seansında yatay hareket eden sözleşme uzlaşma fiyatına yakın 8.406,75 puandan kapanış gerçekleşti. Moody's'in Türk bankaları için görünümünü negatiften durağana çevirmesi haberi ile tepki hareketleri gelse de günün son kısmında satış baskısı etkisini gösterdi. Yurtdışı tarafında da risk iştahının düşük olduğu bir gündü. ABD perakende satış verisi ,Fitch'in ABD bankaları görünümü ile ilgili açıklamaları ,düşüşlerde başlıca nedenlerdi. ABD borsalar kayıpla kapatırken bu sabah vadeli yatay seyirde işlem görüyor. Asya piyasalarında kırmızı ekranlar hakim ve Avrupa borsalarının güne satıcı açılış yapması beklenmekte. Ağustos vadeli sözleşmenin güne yatay bir başlangıç yapmasını bekliyoruz.

Teknik tarafta, 5.700'den başlayan yükseliş trend desteğinin bulunduğu 8.300 altını test eden sözleşme tepki alımları ile 8.300 üstünde kapanış gerçekleştirdi. Göstergelerde yorgunluk sinyalleri belirgin hale geldi. Gün içi 8.300 desteğini takip edeceğiz. 8.300 sarkması durumunda 8.202 ve 8.105 seviyelerine doğru satış baskısı görülebilir. 8.300 üstünde tutunması ile 8.500-8.546 bölgesine doğru tepki alımları beklenebilir. 8.546 üstünde tutunma görülmesi durumunda 8.620-8.655 bandı hedef haline gelebilir.

## Endeks - 30 Yakın Vade Aracı Kurum Dağılımı Günlük Değişim

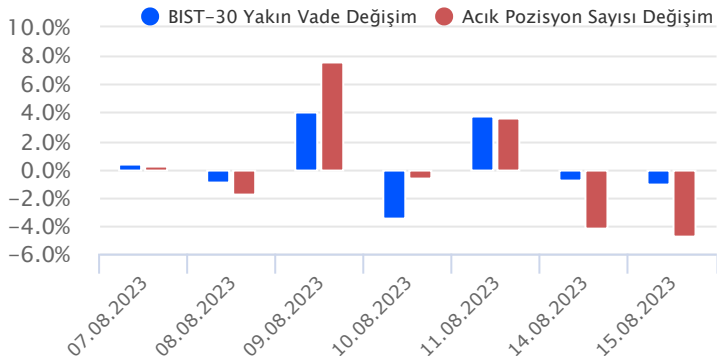
Long			Short		
Kurum	Net Lot	Pay (%)	Kurum	Net Lot	Pay (%)
İş Yatırım	23.353	51	Bank of America	24.971	55
Vakıf Yatırım	5.357	12	Garanti BBVA	8.121	18
QNB Finans Yatırım	4.279	9	HSBC Yatırım	5.270	12
Teb Yatırım	3.773	8	Ziraat Yatırım	2.027	4
Deniz Yatırım	2.328	5	Yapı Kredi Yatırım	1.222	3
Diğer	6.517	14	Diğer	4.006	9

İlk 5 Kurum Satım Ağırlıklı

## Endeks - 30 Yakın Vade Aracı Kurum Dağılımı Tüm Vade

Long			Short		
Kurum	Net Lot	Pay (%)	Kurum	Net Lot	Pay (%)
Teb Yatırım	55.247	43	Garanti BBVA	21.229	17
İş Yatırım	38.142	30	Bank of America	19.056	15
Yapı Kredi Yatırım	19.174	15	HSBC Yatırım	18.586	14
Halk Yatırım	11.868	9	Ak Yatırım	12.896	10
Tera Yatırım	2.269	2	Ziraat Yatırım	12.058	9
Diğer	1.993	2	Diğer	44.886	35

İlk 5 Kurum Alım Ağırlıklı

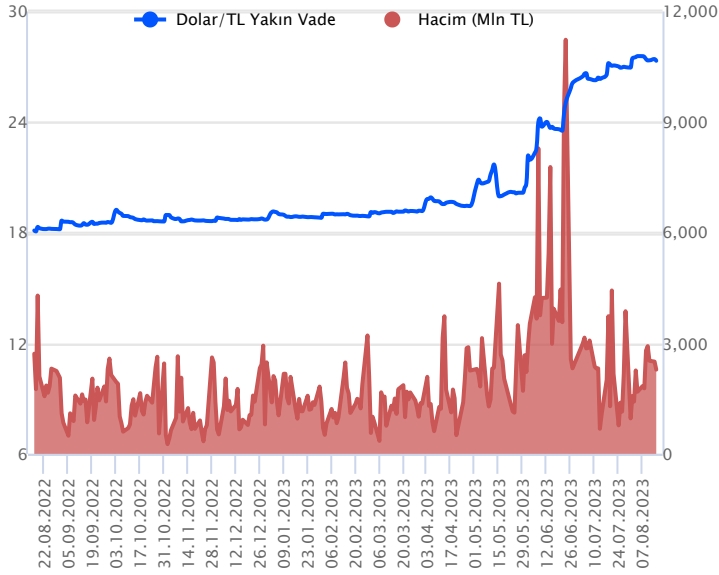


## Fiyat (%) Açık Pozisyon (%) Yorum

Artış	Artış	Yükselişin devamlılığı için sinyal olarak kabul edilebilir.
Artış	Azalış	Yükselişin desteklenmediğini gösterir.
Azalış	Artış	Düşüşlerin devamlılığı için sinyal olarak kabul edilebilir.
Azalış	Azalış	Düşüşlerin desteklenmediğini gösterir.

Sözleşme Kodu	Vade Ayı	Uzlaşma Fiyatı	Önceki Uzlaşma Fiyatı	Değişim	Değişim Puan	Gün İçi Yüksek	Gün İçi Düşük	İşlem Miktarı	İşlem Hacim	Açık Pozisyon	Açık Pozisyon Kalan Gün Sayısı	Vadeye Kalan Gün Sayısı	Takasbank Başlangıç Teminatı %
<b>DÖVİZ KONTRATLARI</b>													
F_EURTRY0823	31.08.2023	29.9252	29.8280	0.33 %	0.10	30.0465	29.7980	272	8,143,549	14,833	10	16	16
F_EURTRY0923	29.09.2023	30.5514	30.4878	0.21 %	0.06	30.5942	30.5176	57	1,741,494	619	14	45	16
F_EURUSD0823	31.08.2023	1.0952	1.0922	0.27 %	0.00	1.0963	1.0895	1,881	55,624,072	41,101	-361	16	4
F_EURUSD0923	29.09.2023	1.0960	1.0929	0.28 %	0.00	1.0974	1.0926	299	8,845,847	901	63	45	4
F_USDTRY0823	31.08.2023	27.3373	27.4243	-0.32 %	-0.09	27.4295	27.3252	83,427	2,284,987,833	1,076,736	-53,714	16	15
F_USDTRY0923	29.09.2023	27.8595	27.9719	-0.40 %	-0.11	27.9608	27.8282	51,432	1,433,734,125	695,209	23,842	45	15

## Dolar/TL Yakın Vadeli Kontratı



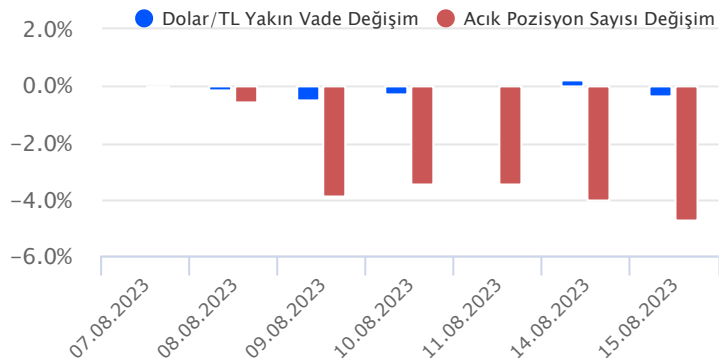
Ağustos vadeli Dolar/TL sözleşmesi dün 27,3252 ile 27,4295 seviyeleri arasında dalgalanarak günü %0,32'lik düşüyle 27,3373 uzlaşma fiyatından tamamladı. Yurt içerisinde merkezi yönetim bütçe dengesi temmuzda 48,7 milyar TL fazla verdi. Bütçe dengesi ocak – temmuz arası 434,65 milyar TL açık verirken, faiz dışı denge ise 121,7 milyar TL açık verdi. Kredi Derecelendirme Kuruluşu Moody's, Türk bankalarının görünümünü negatiften durağana çevirdi. ABD tarafında perakende satışlar temmuzda aylık %0,7 oranında artarak beklentileri aşarken, yıllık artış ise %3,17 olarak gerçekleşti. Açıklanan verilerin fiyatlara etkisi olmadığı diyebiliriz. Bugün yurt içerisinde önemli bir veri akışı bulunmuyor. ABD tarafında ise sanayi üretim endeksi ve konut başlangıçları takip edilecek. TSİ 21:00'de ise 25 – 26 Temmuz tarihine ait FOMC Toplantı Tutanağı yayımlanacak. Dolar/TL spot kuru, bu sabah saat 08:20 itibarıyla 27,05 civarından işlem görüyor. Dolar endeksi ise 103,12 seviyelerinde hareket ediyor. Gelişmekte olan ülke para birimlerine baktığımızda bu sabah dolar karşısında karışık görünüm sergiliyor.

## Dolar/TL Yakın Vade Aracı Kurum Dağılımı Günlük Değişim

Long			Short		
Kurum	Net Lot	Pay (%)	Kurum	Net Lot	Pay (%)
Akbank	36.608	57	Ak Yatırım	41.695	65
Teb Yatırım	23.840	37	Meksa Yatırım	4.530	7
Yapı Kredi Yatırım	1.534	2	İş Bankası	4.000	6
Deniz Yatırım	1.367	2	Garanti BBVA	3.028	5
Yatırım Finans	271	0	Tacirler Yatırım	2.211	4
Diğer	399	1	Diğer	8.555	13
İlk 5 Kurum Alım Ağırlıklı					

## Dolar/TL Yakın Vade Aracı Kurum Dağılımı Tüm Vade

Long			Short		
Kurum	Net Lot	Pay (%)	Kurum	Net Lot	Pay (%)
Ak Yatırım	248.784	27	Akbank	444.288	48
Yapı Kredi Yatırım	112.898	12	Teb Yatırım	93.584	10
İş Yatırım	105.192	11	Fibabank	73.124	8
Deniz Yatırım	91.386	10	Bank of America	55.643	6
Alternatif Yatırım	49.855	5	T.C. Merkez Bankası	50.018	5
Diğer	314.496	34	Diğer	205.954	22
İlk 5 Kurum Satım Ağırlıklı					

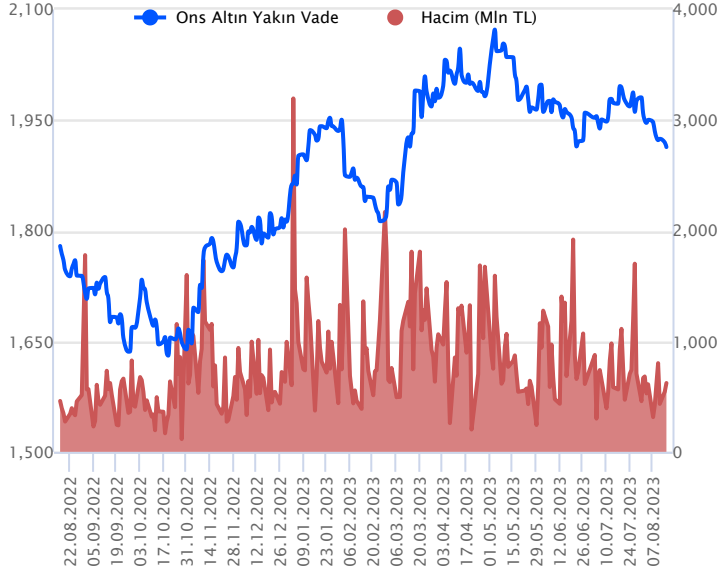


## Fiyat (%) Açık Pozisyon (%) Yorum

Artış	Artış	Yükselişin devamlılığı için sinyal olarak kabul edilebilir.
Artış	Azalış	Yükselişin desteklenmediğini gösterir.
Azalış	Artış	Düşüşlerin devamlılığı için sinyal olarak kabul edilebilir.
Azalış	Azalış	Düşüşlerin desteklenmediğini gösterir.

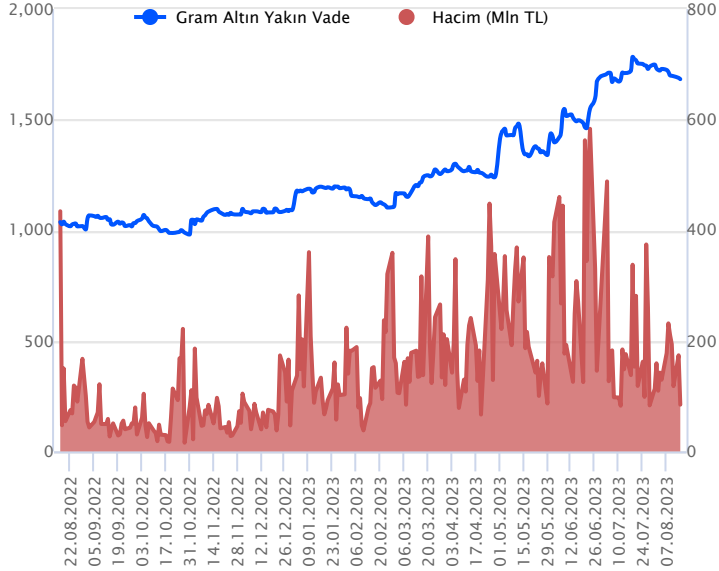
Sözleşme Kodu	Vade Ayı	Uzlaşma Fiyatı	Önceki Uzlaşma Fiyatı	Değişim	Değişim Puan	Gün İçi Yüksek	Gün İçi Düşük	İşlem Miktarı	İşlem Hacim	Açık Pozisyon	Açık Pozisyon Değişimi	Vadeye Kalan Gün Sayısı	Takasbank Başlangıç Teminatı %
<b>ALTIN KONTRATLARI</b>													
F_XAUTRYM0823	31.08.2023	1,685.350	1,689.670	-0.26 %	-4.32	1,689.060	1,675.220	50,141	84,427,046	1,141,251	-5,156	16	15
F_XAUTRYM1023	31.10.2023	1,766.600	1,769.980	-0.19 %	-3.38	1,770.880	1,755.500	27,831	49,060,410	191,526	9,972	77	15
F_XAUUSD0823	31.08.2023	1,916.500	1,915.400	0.06 %	1.10	1,918.500	1,902.900	12,043	622,136,850	88,842	-812	16	8
F_XAUUSD1023	31.10.2023	1,938.050	1,937.650	0.02 %	0.40	1,940.150	1,925.250	2,293	119,754,209	15,846	310	77	8

## ONS ALTIN Yakın Vadeli Kontratı



Ağustos vadeli ons altın sözleşmesi dün 1902,90 – 1918,50\$ arasında seyrederek, günü yüzde 0,06 yükselişle 1916,50\$ uzlaşma fiyatından kapattı. Spot piyasada saat 08:30 itibariyle ons altın 1904\$ seviyesinde izleniyor. Sözleşmede bir süredir yatay seyirler hakim. Bu nedenle mevcut stratejimizi korumaya devam edebiliriz. Sözleşme için 1915-1930\$ arasını nötr olarak değerlendiriyoruz. Sözleşmede 1915\$ seviyesinin altında kapanışların devamında aşağı yönlü pozisyonların artması beklenebilir. Sözleşmede 1934\$ stop loss olmak koşuluyla 1876\$ kar alımı için düşünülebilir. Yukarıda 1930\$ direnç noktası olarak bulunuyor. Bu direncin üzerinde kapanışların devamında ise 1910\$ stop seviyesi belirlenerek 1968\$ seviyesi değerlendirilebilir. Bugün Fed toplantısının tutanakları yayınlanacak. Tutanaklardaki detaylar, piyasaların seyri açısından önemli olabilir. Sözleşmede olası oynaklığa karşı yatırımcıların aktif bir kar al/zarar durdur seviyesi belirleyerek hareket etmeleri daha sağlıklı olabilir.

## GRAM ALTIN Yakın Vadeli Kontratı

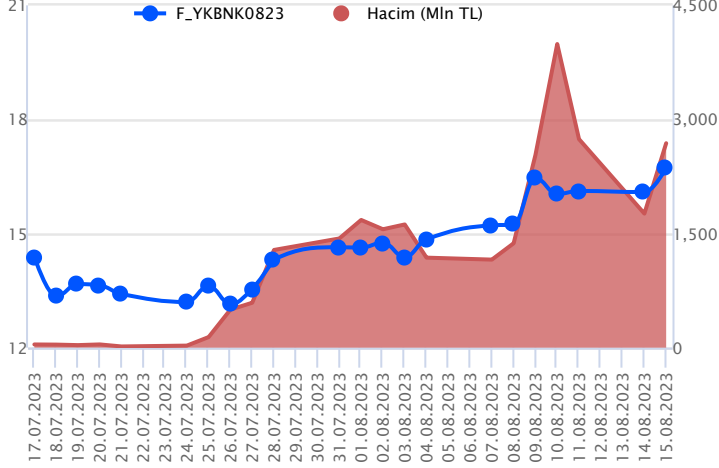


Ağustos vadeli gram altın sözleşmesi dün 1675,22-1689,06 TL arasında dalgalanarak, günü yüzde 0,26 düşüşle 1685,35 TL uzlaşma fiyatından tamamladı. Spot piyasada saat 08:30 itibariyle gram altın 1657 TL seviyesinde izleniyor. Ons altın 1904\$ ve Dolar/TL kuru 27,06 TL seviyesinde bulunuyor. ABD'de bugün Fed toplantısının tutanakları yayınlanacak. Tutanaklardaki detaylar takip edilebilir. Sözleşmede olası oynaklığa karşı yatırımcıların aktif bir kar al/zarar durdur seviyesi belirleyerek hareket etmeleri daha sağlıklı olabilir.

Sözleşme	Vade Ayı	Son Uzlaşma	Önceki Uzlaşma	Değişim %	Günün Düşüğü	Günün Yükselişi	İşlem Adedi	İşlem Hacmi
<b>PAY VADELİ SÖZLEŞMELERİNDE EN FAZLA İŞLEM GÖRENLER</b>								
F_YKBNK0823	31.08.2023	16.690	16.100	3,7 %	15.840	17.050	1,631,548	2,687,589,425
F_AKBNK0823	31.08.2023	30.880	30.730	0,5 %	29.450	31.920	707,306	2,158,884,955
F_GARAN0823	31.08.2023	55.940	56.350	-0,7 %	52.730	57.850	377,516	2,088,184,392

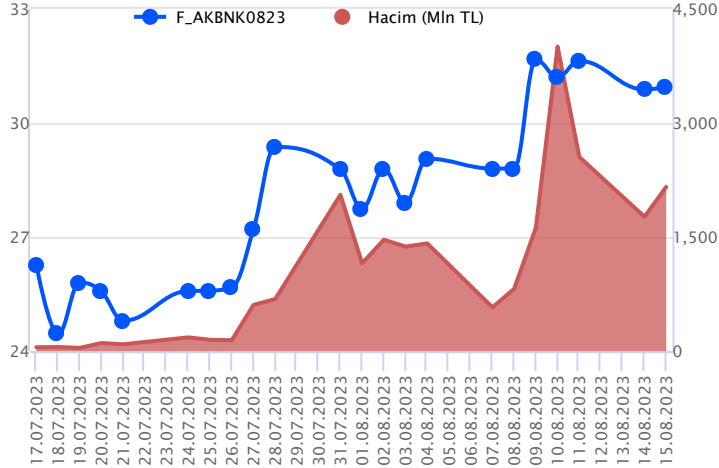
Pay vadeli sözleşmeleri, düşük teminatlarla yüksek tutarlı pozisyonlar almayı mümkün kılar. Pay vadeli sözleşmeleri ile ilgili daha detaylı bilgi almak için Gedik Yatırım VİOP Departmanı ile iletişime geçebilirsiniz.

### F\_YKBNK0823 Vadeli Kontratı



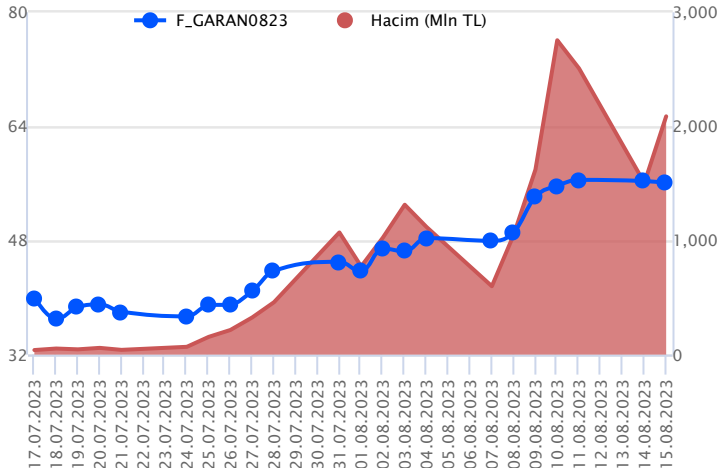
Dün Moodys'in Türk bankacılık sistemi için negatif olan görünümün durağan olarak güncellemesi bankacılık sektöründe pozitif ayrışmayı beraberinde getirdi. Ağustos vadeli YKBNK sözleşmesi 15,84 TL – 17,05 TL seviyeleri arasında dalgalanarak günü 16,69 TL uzlaşma fiyatından %3,7'lik kazançla tamamladı. Sözleşmede 16,60 TL üzeri saatlik kapanışlar pozitif seyrin devamlılığı açısından önemli olacaktır. Bu koşulun devamında 17,05 TL, tarihi zirvenin bulunduğu 17,29 TL ve 17,44 TL seviyeleri öne çıkacaktır. Sözleşmede geri çekilmelerde 16,00 TL altında kapanışlar baskının yaşanmasında etkili olacaktır. Bu durumda sırasıyla 15,84 TL, 15,68 TL ve 15,48 TL izlenen destek noktalarıdır. Sektör genelinde yaşanan volatilitenin nedeniyle alınacak pozisyonlarda temkinli olunması aktif bir stop-loss stratejisine bağlı kalınması faydalı olacaktır.

### F\_AKBNK0823 Vadeli Kontratı



Moody's in güncellemesinin ardından bankacılık sektöründe kazançların derinleştiği görülürken, gün sonuna doğru kazançlar korunamadı ve belli kısmı geri verildi. Ağustos vadeli AKBNK sözleşmesi, 29,45 TL – 31,92 TL seviyeleri arasında dalgalanarak 30,88 TL uzlaşma fiyatından günü yatay tamamladı. Sektördeki volatilitenin sözleşmede alımların güç kazanması halinde 31,50 TL üzeri kapanışlar takip edilebilir. Bu durumda 32,00 TL ve 32,78 TL gündeme gelecek direnç seviyeleridir. Geri çekilmelerde kısa vadeli ortalamaların bulunduğu 30,50 TL önemli destek bölgesidir. Bu bölgenin altında 30,12 TL ve 29,58 TL seviyeleri gündeme gelecek destek noktalarıdır. Yaşanan volatilitenin nedeniyle alınacak pozisyonlarda temkinli olunması aktif bir stop-loss stratejisine bağlı kalınması faydalı olacaktır.

### F\_GARAN0823 Vadeli Kontratı



Ağustos vadeli GARAN pay sözleşmesi dün 52,73 TL ile 57,85 TL seviyeleri arasında dalgalanarak günü %0,73'lük düşüşle 55,94 TL uzlaşma fiyatından tamamladı. Güne yatay seyrilerde başlayan sözleşmede günün ilk yarısında sert düzeltme hareketleri etkili oldu. Kredi Derecelendirme Kuruluşu Moody's, Türk bankalarının görünümünü negatiften durağana çevirmesinin ardından günün ikinci yarısında volatilitenin oldukça yükselirken, gün sonunda sözleşmede kayıpların büyük oranda telafi edildiği görüldü. Bankacılık endeksi tarafında %1,7'lik değer kazançları takip edilirken, BIST 30 spot endeksi günü %0,57'lik düşüşle tamamladı. Bu görünüm altında bankacılık sektöründe son dönemde artan volatilitenin devam ediyor. Bu bağlamda yatırımcıların aktif stop loss stratejisine bağlı kalmaları önem arz ediyor. Teknik görünümde sözleşmede 57,03 TL – 57,85 TL ve 59,54 TL seviyeleri direnç olarak izlenebilir. Aşağıda ise 54,85 TL – 53,82 TL ve 52,73 TL seviyeleri destek olarak takip edilebilir.

## Dayanak Varlıkların Teknik Gösterge Görünümleri

## 20 Gün Ortalama/Fiyat Kesişmesi (YUKARI)

TTKOM

## 20 Gün Ortalama/Fiyat Kesişmesi (AŞAĞI)

TOASO

EKGYO

FROTO

KARSN

## Güç Göstergeleri Olumlu

ASTOR

GARAN

ISGYO

SKBNK

SOKM

## Güç Göstergeleri Zayıf

HEKTS

SASA

XAU/USD

## RSI ve Momentum göstergelerine göre zayıf olanlar

## RSI ve Momentum göstergelerine göre olumlu olanlar

## 50 Gün Ortalama/Fiyat Kesişmesi (YUKARI)

Bu şartları sağlayan dayanak varlık bulunmamaktadır.

## 50 Gün Ortalama/Fiyat Kesişmesi (AŞAĞI)

Bu şartları sağlayan dayanak varlık bulunmamaktadır.

## MACD

AKSEN	ZAYIF AL
KRDMD	ZAYIF AL
OYAKC	ZAYIF AL
KCHOL	ZAYIF SAT

## Göstergeleri Dipte Olanlar

FROTO

XAU/USD

EUR/USD

HEKTS

## CCI, RSI, Stochastics, Williams' %R , MFI ve DX göstergelerinin ortalaması en düşük olanlar

## 20/50 Gün Ortalama Kesişmesi (YUKARI)

Bu şartları sağlayan dayanak varlık bulunmamaktadır.

## 20/50 Gün Ortalama Kesişmesi (AŞAĞI)

Bu şartları sağlayan dayanak varlık bulunmamaktadır.

## Para Girişi Olan Dayanak Varlıklar

	Kapanış	İşlem Hacmi (Mln TL)
PETKM	19.41	4,932.56690
TCELL	55.30	2,902.19636
TTKOM	21.58	2,793.11494
AKSEN	42.44	1,351.44107

## Para Çıkışı Olan Dayanak Varlıklar

	Kapanış	İşlem Hacmi (Mln TL)
ASTOR	139.40	11,690.83
PGSUS	921.40	3,101.24
TOASO	282.30	1,702.13

## Yüksek Hacimliler

	İşlem Hacmi (Mln TL)
XU030	104,083.12
X10XB	50,686.42
XSD25	49,539.15
XLBNK	29,866.03
ASTOR	11,690.83

## Dayanak Varlıkların Teknik Gösterge Konumları

Kod	5 Günlük H.O	10 Günlük H.O	20 Günlük H.O	50 Günlük H.O	RSI	StochS	MACD	CCI
AEFES	ALIM	ALIM	ALIM	ALIM	SATIM	SATIM	ALIM	SATIM
AKBNK	ALIM	ALIM	ALIM	ALIM	SATIM	ALIM	ALIM	SATIM
AKSEN	ALIM	ALIM	ALIM	ALIM	ALIM	SATIM	ALIM	ALIM
ALARK	ALIM	ALIM	ALIM	ALIM	SATIM	ALIM	ALIM	SATIM
ARCLK	SATIM	ALIM	ALIM	ALIM	SATIM	ALIM	SATIM	SATIM
ASELS	ALIM	ALIM	ALIM	ALIM	ALIM	SATIM	SATIM	ALIM
ASTOR	ALIM	ALIM	ALIM	ALIM	ALIM	ALIM	ALIM	ALIM
BIMAS	SATIM	ALIM	ALIM	ALIM	SATIM	ALIM	ALIM	SATIM
CNH/TRY	SATIM	SATIM	SATIM	ALIM	SATIM	ALIM	SATIM	SATIM
DOHOL	SATIM	ALIM	ALIM	ALIM	SATIM	SATIM	SATIM	SATIM
ECILC	ALIM	ALIM	ALIM	ALIM	SATIM	SATIM	SATIM	SATIM
EKGYO	SATIM	SATIM	SATIM	ALIM	SATIM	SATIM	SATIM	SATIM
ENJSA	SATIM	SATIM	ALIM	ALIM	SATIM	SATIM	SATIM	SATIM
ENKAI	ALIM	ALIM	ALIM	ALIM	ALIM	SATIM	SATIM	ALIM
EREGL	ALIM	ALIM	ALIM	ALIM	SATIM	SATIM	ALIM	SATIM
EUR/TRY	SATIM	SATIM	ALIM	ALIM	SATIM	ALIM	SATIM	SATIM
EUR/USD	SATIM	SATIM	SATIM	SATIM	SATIM	ALIM	SATIM	SATIM
FROTO	SATIM	SATIM	SATIM	ALIM	SATIM	ALIM	SATIM	SATIM
GARAN	ALIM	ALIM	ALIM	ALIM	ALIM	ALIM	ALIM	SATIM
GBP/USD	SATIM	SATIM	SATIM	SATIM	ALIM	SATIM	SATIM	ALIM
GUBRF	SATIM	ALIM	ALIM	ALIM	SATIM	SATIM	SATIM	SATIM
HALKB	ALIM	ALIM	ALIM	ALIM	ALIM	ALIM	SATIM	SATIM
HEKTS	SATIM	SATIM	SATIM	SATIM	SATIM	SATIM	SATIM	SATIM
ISCTR	ALIM	ALIM	ALIM	ALIM	ALIM	ALIM	ALIM	SATIM
ISGYO	ALIM	ALIM	ALIM	ALIM	SATIM	SATIM	ALIM	SATIM
KARSN	SATIM	SATIM	SATIM	ALIM	SATIM	SATIM	SATIM	SATIM
KCHOL	ALIM	ALIM	ALIM	ALIM	SATIM	ALIM	SATIM	ALIM
KOZAA	SATIM	SATIM	SATIM	ALIM	SATIM	SATIM	SATIM	SATIM
KOZAL	SATIM	SATIM	SATIM	ALIM	SATIM	SATIM	SATIM	SATIM
KRDMD	ALIM	ALIM	ALIM	ALIM	ALIM	SATIM	ALIM	ALIM
MGROS	ALIM	ALIM	ALIM	ALIM	SATIM	SATIM	ALIM	SATIM
ODAS	ALIM	ALIM	ALIM	ALIM	ALIM	SATIM	SATIM	ALIM
OYAKC	ALIM	ALIM	ALIM	ALIM	ALIM	SATIM	ALIM	ALIM
PETKM	ALIM	ALIM	ALIM	ALIM	ALIM	SATIM	ALIM	ALIM
PGSUS	SATIM	ALIM	ALIM	ALIM	SATIM	ALIM	ALIM	SATIM
RUB/TRY	SATIM	SATIM	SATIM	SATIM	ALIM	SATIM	SATIM	ALIM
SAHOL	ALIM	ALIM	ALIM	ALIM	SATIM	ALIM	ALIM	SATIM
SASA	SATIM	SATIM	SATIM	SATIM	SATIM	SATIM	SATIM	ALIM
SISE	SATIM	SATIM	ALIM	ALIM	SATIM	SATIM	SATIM	SATIM
SKBNK	ALIM	ALIM	ALIM	ALIM	ALIM	ALIM	ALIM	SATIM
SOKM	ALIM	ALIM	ALIM	ALIM	ALIM	ALIM	ALIM	SATIM
TAVHL	ALIM	ALIM	ALIM	ALIM	ALIM	SATIM	ALIM	ALIM
TCELL	ALIM	ALIM	ALIM	ALIM	ALIM	SATIM	SATIM	ALIM
THYAO	SATIM	ALIM	ALIM	ALIM	SATIM	ALIM	ALIM	SATIM
TKFEN	SATIM	SATIM	SATIM	ALIM	SATIM	SATIM	SATIM	SATIM
TOASO	SATIM	SATIM	SATIM	ALIM	SATIM	ALIM	SATIM	SATIM
TSKB	ALIM	ALIM	ALIM	ALIM	ALIM	SATIM	ALIM	ALIM
TTKOM	ALIM	ALIM	ALIM	ALIM	ALIM	SATIM	SATIM	ALIM
TUPRS	ALIM	ALIM	ALIM	ALIM	ALIM	SATIM	ALIM	ALIM
USD/TRY	ALIM	ALIM	ALIM	ALIM	SATIM	SATIM	SATIM	ALIM
VAKBN	ALIM	ALIM	ALIM	ALIM	ALIM	SATIM	ALIM	ALIM
VESTL	SATIM	SATIM	SATIM	ALIM	SATIM	SATIM	SATIM	SATIM
X10XB	ALIM	ALIM	ALIM	ALIM	SATIM	SATIM	ALIM	ALIM
XAU/TRY	SATIM	ALIM	ALIM	ALIM	SATIM	ALIM	SATIM	SATIM
XAU/USD	SATIM	SATIM	SATIM	SATIM	SATIM	SATIM	SATIM	ALIM
XLBNK	ALIM	ALIM	ALIM	ALIM	ALIM	SATIM	ALIM	SATIM
XSD25	ALIM	ALIM	ALIM	ALIM	SATIM	ALIM	ALIM	SATIM
XU030	ALIM	ALIM	ALIM	ALIM	SATIM	SATIM	ALIM	SATIM
YKBNK	ALIM	ALIM	ALIM	ALIM	ALIM	SATIM	ALIM	ALIM

Kod	Destek 3	Destek 2	Destek 1	Kapanış	Pivot	Direnç 1	Direnç 2	Direnç 3
	<b>DESTEKLER</b>			<b>DİRENÇLER</b>				
F_AEFES0823	104.36	107.34	110.17	<b>113.00</b>	<b>113.15</b>	115.98	118.96	121.79
F_AEFES0923	106.63	109.42	112.02	<b>114.62</b>	<b>114.81</b>	117.41	120.20	122.80
F_AKBNK0823	27.15	28.30	29.62	<b>30.94</b>	<b>30.77</b>	32.09	33.24	34.56
F_AKBNK0923	27.91	29.09	30.38	<b>31.66</b>	<b>31.56</b>	32.85	34.03	35.32
F_AKSEN0823	38.76	40.01	41.64	<b>43.28</b>	<b>42.89</b>	44.52	45.77	47.40
F_AKSEN0923	40.06	41.19	42.72	<b>44.24</b>	<b>43.85</b>	45.38	46.51	48.04
F_ALARK0823	108.48	112.62	116.29	<b>119.97</b>	<b>120.43</b>	124.10	128.24	131.91
F_ALARK0923	110.83	115.43	119.44	<b>123.45</b>	<b>124.04</b>	128.05	132.65	136.66
F_ARCLK0823	142.21	146.33	150.61	<b>154.89</b>	<b>154.73</b>	159.01	163.13	167.41
F_ARCLK0923	145.28	148.69	152.36	<b>156.02</b>	<b>155.77</b>	159.44	162.85	166.52
F_ASELS0823	75.04	76.37	78.35	<b>80.34</b>	<b>79.68</b>	81.66	82.99	84.97
F_ASELS0923	77.17	78.43	80.32	<b>82.20</b>	<b>81.58</b>	83.47	84.73	86.62
F_ASTOR0823	119.90	124.45	128.82	<b>133.19</b>	<b>133.37</b>	137.74	142.29	146.66
F_ASTOR0923	115.91	121.96	128.01	<b>134.07</b>	<b>134.06</b>	140.11	146.16	152.21
F_BIMAS0823	233.71	245.33	254.15	<b>262.98</b>	<b>265.77</b>	274.59	286.21	295.03
F_BIMAS0923	244.67	254.50	262.45	<b>270.41</b>	<b>272.28</b>	280.23	290.06	298.01
F_CNHTRY0823	3.83	3.83	3.83	<b>3.83</b>	<b>3.83</b>	3.83	3.83	3.83
F_CNHTRY0923	3.93	3.93	3.93	<b>3.93</b>	<b>3.93</b>	3.93	3.93	3.93
F_DOHOL0823	12.17	12.44	12.75	<b>13.05</b>	<b>13.02</b>	13.33	13.60	13.91
F_DOHOL0923	12.51	12.80	13.10	<b>13.40</b>	<b>13.39</b>	13.69	13.98	14.28
F_ECILC0823	42.03	43.05	43.83	<b>44.60</b>	<b>44.85</b>	45.63	46.65	47.43
F_ECILC0923	43.28	44.27	44.98	<b>45.70</b>	<b>45.97</b>	46.68	47.67	48.38
F_EKGYO0823	8.02	8.27	8.47	<b>8.67</b>	<b>8.72</b>	8.92	9.17	9.37
F_EKGYO0923	8.27	8.51	8.72	<b>8.92</b>	<b>8.96</b>	9.17	9.41	9.62
F_ENJSA0823	44.96	46.21	47.32	<b>48.43</b>	<b>48.57</b>	49.68	50.93	52.04
F_ENJSA0923	46.28	47.51	48.63	<b>49.74</b>	<b>49.86</b>	50.98	52.21	53.33
F_ENKAI0823	31.98	32.88	33.77	<b>34.65</b>	<b>34.67</b>	35.56	36.46	37.35
F_ENKAI0923	33.08	33.91	34.71	<b>35.51</b>	<b>35.54</b>	36.34	37.17	37.97
F_EREGL0823	39.73	40.69	41.45	<b>42.22</b>	<b>42.41</b>	43.17	44.13	44.89
F_EREGL0923	40.94	41.85	42.64	<b>43.42</b>	<b>43.55</b>	44.34	45.25	46.04
F_EURTRY0823	29.53	29.66	29.78	<b>29.89</b>	<b>29.91</b>	30.03	30.16	30.27
F_EURTRY0923	30.44	30.48	30.52	<b>30.56</b>	<b>30.56</b>	30.60	30.63	30.67
F_EURUSD0823	1.08	1.09	1.09	<b>1.09</b>	<b>1.09</b>	1.10	1.10	1.10
F_EURUSD0923	1.09	1.09	1.09	<b>1.10</b>	<b>1.10</b>	1.10	1.10	1.10
F_FROTO0823	863.24	884.08	903.54	<b>923.00</b>	<b>924.38</b>	943.84	964.68	984.14
F_FROTO0923	883.54	907.36	929.36	<b>951.36</b>	<b>953.18</b>	975.18	999.00	1,021.00
F_GARAN0823	48.14	50.43	53.26	<b>56.08</b>	<b>55.55</b>	58.38	60.67	63.50
F_GARAN0923	49.87	52.19	54.79	<b>57.40</b>	<b>57.11</b>	59.71	62.03	64.63
F_GBPUSD0823	1.27	1.27	1.27	<b>1.27</b>	<b>1.27</b>	1.28	1.28	1.28
F_GBPUSD0923	1.27	1.27	1.27	<b>1.27</b>	<b>1.27</b>	1.28	1.28	1.28
F_GUBRF0823	310.65	316.22	321.61	<b>326.99</b>	<b>327.18</b>	332.57	338.14	343.53
F_GUBRF0923	320.77	326.03	331.03	<b>336.04</b>	<b>336.29</b>	341.29	346.55	351.55
F_HALKB0823	13.20	13.52	13.98	<b>14.45</b>	<b>14.30</b>	14.76	15.08	15.54
F_HALKB0923	13.76	14.05	14.42	<b>14.80</b>	<b>14.71</b>	15.08	15.37	15.74
F_HEKTS0823	27.10	27.62	28.14	<b>28.67</b>	<b>28.66</b>	29.18	29.70	30.22
F_HEKTS0923	27.93	28.41	28.86	<b>29.30</b>	<b>29.34</b>	29.79	30.27	30.72
F_ISCTR0823	16.01	16.41	17.04	<b>17.66</b>	<b>17.44</b>	18.07	18.47	19.10
F_ISCTR0923	16.47	16.89	17.48	<b>18.08</b>	<b>17.90</b>	18.49	18.91	19.50
F_ISGYO0823	18.11	18.37	18.78	<b>19.19</b>	<b>19.04</b>	19.45	19.71	20.12
F_ISGYO0923	18.60	18.87	19.23	<b>19.58</b>	<b>19.50</b>	19.86	20.13	20.49
F_KARSN0823	10.41	10.71	11.02	<b>11.33</b>	<b>11.32</b>	11.63	11.93	12.24
F_KARSN0923	11.06	11.25	11.41	<b>11.56</b>	<b>11.60</b>	11.76	11.95	12.11
F_KCHOL0823	129.96	132.20	135.02	<b>137.84</b>	<b>137.26</b>	140.08	142.32	145.14
F_KCHOL0923	133.28	135.69	138.57	<b>141.46</b>	<b>140.98</b>	143.86	146.27	149.15
F_KOZAA0823	53.86	54.93	56.06	<b>57.19</b>	<b>57.13</b>	58.26	59.33	60.46
F_KOZAA0923	55.50	56.63	57.61	<b>58.59</b>	<b>58.74</b>	59.72	60.85	61.83
F_KOZAL0823	24.90	25.59	26.26	<b>26.93</b>	<b>26.95</b>	27.62	28.31	28.98
F_KOZAL0923	25.84	26.47	27.07	<b>27.66</b>	<b>27.70</b>	28.30	28.93	29.53
F_KRDMD0823	23.54	24.27	24.99	<b>25.72</b>	<b>25.72</b>	26.44	27.17	27.89
F_KRDMD0923	24.35	25.02	25.71	<b>26.39</b>	<b>26.38</b>	27.07	27.74	28.43
F_MGROS0823	309.27	322.93	334.46	<b>346.00</b>	<b>348.12</b>	359.65	373.31	384.84
F_MGROS0923	318.45	331.73	342.71	<b>353.70</b>	<b>355.99</b>	366.97	380.25	391.23
F_ODAS0823	11.18	11.42	11.91	<b>12.39</b>	<b>12.15</b>	12.64	12.88	13.37
F_ODAS0923	11.52	11.77	12.25	<b>12.74</b>	<b>12.50</b>	12.98	13.23	13.71
F_OYAKC0823	61.32	62.33	64.22	<b>66.10</b>	<b>65.23</b>	67.12	68.13	70.02
F_OYAKC0923	62.85	63.86	65.73	<b>67.60</b>	<b>66.74</b>	68.61	69.62	71.49

Kod	Destek 3	Destek 2	Destek 1	Kapanış	Pivot	Direnç 1	Direnç 2	Direnç 3
<b>DESTEKLER</b>				<b>DİRENÇLER</b>				
F_PETKM0823	18.20	18.69	19.22	<b>19.74</b>	<b>19.71</b>	20.24	20.73	21.26
F_PETKM0923	18.86	19.29	19.76	<b>20.24</b>	<b>20.19</b>	20.66	21.09	21.56
F_PGSUS0823	840.17	879.72	908.91	<b>938.11</b>	<b>948.46</b>	977.65	1,017.20	1,046.39
F_PGSUS0923	773.14	858.07	910.15	<b>962.24</b>	<b>995.08</b>	1,047.16	1,132.09	1,184.17
F_RUBTRY0823	0.19	0.23	0.25	<b>0.27</b>	<b>0.30</b>	0.32	0.36	0.38
F_SAHOL0823	57.03	58.51	60.03	<b>61.54</b>	<b>61.51</b>	63.03	64.51	66.03
F_SAHOL0923	58.99	60.34	61.76	<b>63.17</b>	<b>63.11</b>	64.53	65.88	67.30
F_SASA0823	51.64	53.10	54.31	<b>55.52</b>	<b>55.77</b>	56.98	58.44	59.65
F_SASA0923	53.52	54.82	55.88	<b>56.95</b>	<b>57.18</b>	58.24	59.54	60.60
F_SISE0823	48.69	49.54	50.73	<b>51.91</b>	<b>51.58</b>	52.77	53.62	54.81
F_SISE0923	50.14	50.97	52.13	<b>53.28</b>	<b>52.96</b>	54.12	54.95	56.11
F_SKBK0823	3.60	3.76	3.89	<b>4.01</b>	<b>4.05</b>	4.18	4.34	4.47
F_SKBK0923	3.76	3.90	4.02	<b>4.13</b>	<b>4.16</b>	4.28	4.42	4.54
F_SOKM0823	48.54	50.34	51.89	<b>53.44</b>	<b>53.69</b>	55.24	57.04	58.59
F_SOKM0923	50.06	51.69	53.33	<b>54.96</b>	<b>54.96</b>	56.60	58.23	59.87
F_TAVHL0823	120.55	124.20	127.85	<b>131.50</b>	<b>131.50</b>	135.15	138.80	142.45
F_TAVHL0923	124.09	127.64	131.13	<b>134.61</b>	<b>134.68</b>	138.17	141.72	145.21
F_TCELL0823	52.74	53.57	54.87	<b>56.18</b>	<b>55.70</b>	57.00	57.83	59.13
F_TCELL0923	54.06	54.91	56.11	<b>57.30</b>	<b>56.96</b>	58.16	59.01	60.21
F_THYAO0823	250.32	255.00	259.49	<b>263.97</b>	<b>264.17</b>	268.66	273.34	277.83
F_THYAO0923	256.53	261.54	266.07	<b>270.60</b>	<b>271.08</b>	275.61	280.62	285.15
F_TKFEN0823	39.95	40.71	41.35	<b>42.00</b>	<b>42.11</b>	42.75	43.51	44.15
F_TKFEN0923	41.33	41.98	42.63	<b>43.27</b>	<b>43.28</b>	43.93	44.58	45.23
F_TOASO0823	263.94	273.03	279.92	<b>286.80</b>	<b>289.01</b>	295.90	304.99	311.88
F_TOASO0923	273.55	282.03	288.56	<b>295.10</b>	<b>297.04</b>	303.57	312.05	318.58
F_TSKB0823	6.25	6.41	6.61	<b>6.82</b>	<b>6.77</b>	6.97	7.13	7.33
F_TSKB0923	6.48	6.61	6.80	<b>6.98</b>	<b>6.93</b>	7.12	7.25	7.44
F_TTKOM0823	20.26	20.72	21.36	<b>22.00</b>	<b>21.82</b>	22.46	22.92	23.56
F_TTKOM0923	20.00	20.62	21.62	<b>22.61</b>	<b>22.24</b>	23.24	23.86	24.86
F_TUPRS0823	109.79	111.56	113.93	<b>116.29</b>	<b>115.70</b>	118.07	119.84	122.21
F_TUPRS0923	113.15	114.83	117.10	<b>119.36</b>	<b>118.78</b>	121.05	122.73	125.00
F_USDTRY0823	27.19	27.26	27.29	<b>27.33</b>	<b>27.36</b>	27.39	27.46	27.50
F_USDTRY0923	27.68	27.75	27.81	<b>27.86</b>	<b>27.88</b>	27.94	28.02	28.07
F_VAKBN0823	11.75	12.13	12.69	<b>13.25</b>	<b>13.07</b>	13.63	14.01	14.57
F_VAKBN0923	12.16	12.51	13.04	<b>13.56</b>	<b>13.39</b>	13.92	14.27	14.80
F_VESTL0823	57.44	58.13	59.08	<b>60.02</b>	<b>59.77</b>	60.72	61.41	62.36
F_VESTL0923	58.71	59.50	60.34	<b>61.18</b>	<b>61.13</b>	61.97	62.76	63.60
F_X10XB0823	10,144.00	10,210.00	10,243.00	<b>10,276.00</b>	<b>10,309.00</b>	10,342.00	10,408.00	10,441.00
F_X10XB1023	10,808.42	10,817.83	10,823.42	<b>10,829.00</b>	<b>10,832.83</b>	10,838.42	10,847.83	10,853.42
F_XAUTRYM0823	1,661.83	1,668.52	1,675.67	<b>1,682.81</b>	<b>1,682.36</b>	1,689.51	1,696.20	1,703.35
F_XAUTRYM1023	1,740.53	1,748.01	1,755.91	<b>1,763.80</b>	<b>1,763.39</b>	1,771.29	1,778.77	1,786.67
F_XAUUSD0823	1,889.03	1,895.97	1,904.63	<b>1,913.30</b>	<b>1,911.57</b>	1,920.23	1,927.17	1,935.83
F_XAUUSD1023	1,910.82	1,918.03	1,925.72	<b>1,933.40</b>	<b>1,932.93</b>	1,940.62	1,947.83	1,955.52
F_XLBNK0823	6,005.33	6,205.17	6,423.58	<b>6,642.00</b>	<b>6,623.42</b>	6,841.83	7,041.67	7,260.08
F_XLBNK1023	6,421.67	6,560.83	6,771.67	<b>6,982.50</b>	<b>6,910.83</b>	7,121.67	7,260.83	7,471.67
F_XU0300823	7,904.08	8,060.42	8,233.58	<b>8,406.75</b>	<b>8,389.92</b>	8,563.08	8,719.42	8,892.58
F_XU0301023	8,348.00	8,494.00	8,658.00	<b>8,822.00</b>	<b>8,804.00</b>	8,968.00	9,114.00	9,278.00
F_YKBK0823	14.81	15.33	16.02	<b>16.72</b>	<b>16.54</b>	17.23	17.75	18.44
F_YKBK0923	15.29	15.79	16.48	<b>17.16</b>	<b>16.98</b>	17.67	18.17	18.86





Sözleşme Kodu	Vade Ayı	Uzlaşma Fiyatı	Önceki Uzlaşma Fiyatı	Değişim	Değişim Puan	Gün İçi Yüksek	Gün İçi Düşük	İşlem Miktarı	İşlem Hacim	Açık Pozisyon	Açık Pozisyon Değişimi	Vadeye Kalan Gün Sayısı	Takasbank Başlangıç Teminatı %
<b>PAY VADELİ</b>													
F_KARSN0823	31.08.2023	11.320	11.500	-1.57 %	-0.18	11.620	11.010	53,365	60,454,844	84,054	-7,005	16	18
F_KARSN0923	29.09.2023	11.490	11.760	-2.30 %	-0.27	11.800	11.450	1,185	1,377,831	7,682	-10	45	18
F_KCHOL0823	31.08.2023	138.050	138.580	-0.38 %	-0.53	139.500	134.440	52,306	718,029,075	86,338	-3,551	16	16
F_KCHOL0923	29.09.2023	141.540	142.510	-0.68 %	-0.97	143.380	138.090	6,334	89,850,676	13,896	2,860	45	16
F_KOZAA0823	31.08.2023	57.130	57.910	-1.35 %	-0.78	58.200	56.000	29,252	167,820,336	69,155	-2,190	16	16
F_KOZAA0923	29.09.2023	58.670	59.610	-1.58 %	-0.94	59.870	57.760	1,177	6,949,740	7,687	573	45	16
F_KOZAL0823	31.08.2023	26.890	27.310	-1.54 %	-0.42	27.640	26.280	105,980	287,843,531	113,641	-6,065	16	18
F_KOZAL0923	29.09.2023	27.580	28.080	-1.78 %	-0.50	28.340	27.110	2,069	5,790,198	16,286	467	45	18
F_KRDMD0823	31.08.2023	25.740	25.490	0.98 %	0.25	26.440	24.990	323,704	831,564,023	240,296	-27,074	16	19
F_KRDMD0923	29.09.2023	26.390	26.170	0.84 %	0.22	27.060	25.700	16,573	43,834,093	24,154	2,965	45	19
F_MGROS0823	31.08.2023	345.160	358.610	-3.75 %	-13.45	361.770	336.580	8,346	289,258,034	5,664	-1,945	16	16
F_MGROS0923	29.09.2023	351.520	366.900	-4.19 %	-15.38	369.260	345.000	323	11,459,596	400	3	45	16
F_ODAS0823	31.08.2023	12.330	12.000	2.75 %	0.33	12.400	11.670	510,022	612,026,648	827,087	6,337	16	18
F_ODAS0923	29.09.2023	12.700	12.360	2.75 %	0.34	12.740	12.010	25,096	31,230,722	56,677	11,533	45	18
F_OYAKC0823	31.08.2023	66.020	64.390	2.53 %	1.63	66.250	63.350	37,675	245,164,646	64,104	2,071	16	18
F_OYAKC0923	29.09.2023	67.550	65.830	2.61 %	1.72	67.750	64.870	1,135	7,563,101	1,787	200	45	18
F_PETKM0823	31.08.2023	19.750	19.310	2.28 %	0.44	20.210	19.190	681,074	1,334,805,754	665,637	-6,214	16	16
F_PETKM0923	29.09.2023	20.270	19.840	2.17 %	0.43	20.610	19.710	13,898	27,929,758	30,270	2,083	45	16
F_PGSUS0823	31.08.2023	936.820	955.960	-2.00 %	-19.14	988.000	919.260	9,199	874,119,626	4,897	-857	16	19
F_PGSUS0923	29.09.2023	961.250	985.370	-2.45 %	-24.12	1,080.000	942.990	510	49,794,199	526	85	45	19
F_SAHOL0823	31.08.2023	61.490	62.490	-1.60 %	-1.00	63.000	60.000	91,675	563,284,028	219,748	-1,608	16	15
F_SAHOL0923	29.09.2023	63.080	64.490	-2.19 %	-1.41	64.470	61.700	3,828	24,155,626	26,003	1,540	45	15
F_SASA0823	31.08.2023	55.440	56.260	-1.46 %	-0.82	57.230	54.560	52,831	295,967,788	70,286	-1,120	16	20
F_SASA0923	29.09.2023	56.890	57.900	-1.74 %	-1.01	58.470	56.110	857	4,928,048	3,755	172	45	20
F_SISE0823	31.08.2023	51.820	51.890	-0.13 %	-0.07	52.440	50.400	100,697	518,846,047	176,420	3,310	16	17
F_SISE0923	29.09.2023	52.990	53.490	-0.93 %	-0.50	53.800	51.810	9,297	49,377,922	35,481	5,084	45	17
F_SKBK0823	31.08.2023	4.010	4.100	-2.20 %	-0.09	4.220	3.930	1,183,346	477,385,949	382,532	-261,825	16	19
F_SKBK0923	29.09.2023	4.120	4.210	-2.14 %	-0.09	4.310	4.050	68,860	28,432,800	54,345	28,527	45	19
F_SOKM0823	31.08.2023	53.900	54.370	-0.86 %	-0.47	55.490	52.140	32,085	173,243,084	40,856	-988	16	17
F_SOKM0923	29.09.2023	55.110	55.800	-1.24 %	-0.69	56.600	53.330	2,260	12,500,852	2,251	482	45	17
F_TAVHL0823	31.08.2023	131.580	129.400	1.68 %	2.18	135.150	127.850	24,318	318,824,146	32,723	-2,489	16	17
F_TAVHL0923	29.09.2023	134.780	131.500	2.49 %	3.28	138.240	131.200	817	10,991,371	1,714	-10	45	17
F_TCELL0823	31.08.2023	56.120	54.990	2.05 %	1.13	56.520	54.390	110,597	615,521,220	145,716	12,861	16	16
F_TCELL0923	29.09.2023	57.340	56.100	2.21 %	1.24	57.820	55.770	2,383	13,581,882	6,666	-230	45	16
F_THYAO0823	31.08.2023	263.470	265.890	-0.91 %	-2.42	268.860	259.690	56,970	1,509,824,039	88,561	1,746	16	16
F_THYAO0923	29.09.2023	269.770	273.280	-1.28 %	-3.51	276.090	266.550	3,680	100,432,047	9,985	966	45	16
F_TKFEN0823	31.08.2023	42.060	42.660	-1.41 %	-0.60	42.860	41.460	16,400	69,008,800	57,859	-492	16	16
F_TKFEN0923	29.09.2023	43.090	43.750	-1.51 %	-0.66	43.940	42.640	1,769	7,697,508	7,494	882	45	16
F_TOASO0823	31.08.2023	287.010	297.400	-3.49 %	-10.39	298.110	282.130	7,548	217,756,969	12,015	586	16	15
F_TOASO0923	29.09.2023	294.740	306.170	-3.73 %	-11.43	305.510	290.500	573	16,956,987	1,156	249	45	15
F_TSKB0823	31.08.2023	6.830	6.710	1.79 %	0.12	6.920	6.560	182,697	123,428,610	211,757	18,528	16	20
F_TSKB0923	29.09.2023	6.970	6.860	1.60 %	0.11	7.070	6.750	4,501	3,101,804	7,433	663	45	20
F_TTKOM0823	31.08.2023	21.890	21.240	3.06 %	0.65	22.280	21.180	249,932	544,053,196	238,632	5,025	16	18
F_TTKOM0923	29.09.2023	22.570	21.810	3.48 %	0.76	22.870	21.250	9,114	20,477,425	21,486	2,952	45	18
F_TUPRS0823	31.08.2023	116.250	116.210	0.03 %	0.04	117.480	113.340	48,728	561,913,883	48,005	-4,111	16	16
F_TUPRS0923	29.09.2023	119.350	119.380	-0.03 %	-0.03	120.470	116.520	3,671	43,840,329	8,870	2,230	45	16
F_VAKBN0823	31.08.2023	13.210	12.550	5.26 %	0.66	13.450	12.510	278,241	357,600,524	198,746	8,082	16	19
F_VAKBN0923	29.09.2023	13.520	12.940	4.48 %	0.58	13.750	12.870	34,459	45,247,461	35,812	22,432	45	19
F_VESTL0823	31.08.2023	60.020	59.840	0.30 %	0.18	60.470	58.830	14,651	87,076,535	54,377	1,545	16	17
F_VESTL0923	29.09.2023	61.460	61.440	0.03 %	0.02	61.920	60.290	303	1,844,539	4,781	-1	45	17
F_YKBNK0823	31.08.2023	16.690	16.100	3.66 %	0.59	17.050	15.840	1,631,548	2,687,589,425	1,061,823	61,766	16	17
F_YKBNK0923	29.09.2023	17.150	16.560	3.56 %	0.59	17.490	16.300	168,205	283,132,126	143,770	86,480	45	17

\*Takasbank pozisyon limitlerine ulaşmak için [tıklayınız](#).

**Gedik Yatırım Menkul Değerler A.Ş. - Yatırım Danışmanlığı Birimi**

**Ünvan :** Gedik Yatırım Menkul Değerler A.Ş.

**Adres :** Altayçeşme Mah. Çamlı Sok. Ofis Park Maltepe No:21/4 Kat:10-11-12 Maltepe/İstanbul

**Tel :** (0216) 453 0053

**E-Posta :** vadeli@gedik.com

**\*Gedik Yatırım VİOP Bülteni, Genel Yatırım Tavsiyesi Kapsamında Yatırım Danışmanlığı Birimi Tarafından Hazırlanmaktadır.**

**YASAL UYARI**

Burada yer alan bilgiler Gedik Yatırım tarafından bilgilendirme amacıyla hazırlanmıştır. Yatırım sinyal, bilgi, yorum ve tavsiyeleri yatırım danışmanlığı kapsamında değildir. Yatırım danışmanlığı hizmeti; aracı kurumlar, portföy yönetim şirketleri, mevduat kabul etmeyen bankalar ile müşteri arasında imzalanacak yatırım danışmanlığı sözleşmesi çerçevesinde sunulmaktadır. Burada yer alan sinyal, yorum ve tavsiyeler, herhangi bir yatırım aracının alım satım önerisi ya da getiri vaadi olarak yorumlanmamalıdır. Bu görüşler mali durumunuz ile risk ve getiri tercihlerinize uygun olmayabilir ve sadece burada yer alan bilgilere ve sinyallere dayanarak yatırım kararı verilmesi beklentilerinize uygun sonuçlar doğurmayabilir. Burada yer alan sinyaller, fiyatlar, veriler ve bilgilerin tam ve doğru olduğu garanti edilemez; içerik, haber verilmeksizin değiştirilebilir. Tüm sinyal ve veriler, Gedik Yatırım tarafından güvenilir olduğuna inanılan kaynaklardan alınmıştır. Bu sinyal ve kaynakların kullanılması nedeni ile ortaya çıkabilecek hatalardan ve zararlardan Gedik Yatırım sorumlu değildir.

**Genel Müdürlük**

Altayçeşme Mah. Çamlı Sok. Ofis Park Maltepe No:21/4 Kat:10-11-12 Maltepe/İstanbul/Türkiye Tel: (0216) 453 00 00 (pbx) Faks: (0216) 377 11 36

**Alanya**

Şekerhane Mah. Atatürk Cad.(Hancı Pastanesi Üstü) Balta İş Hanı 1100 Sok. Dış Kapı No : 9 İç Kapı No : 206 Alanya - Antalya Tel: (0242) 519 23 17 (pbx) Faks: (0242) 513 93 81

**Adana-Seyhan**

Çınarlı Mah. Ziyapaşa Bulvarı No: 78 Güneş Ziyapaşa İş Merkezi Kat :5 No :504 Seyhan/ADANA Tel: (0322) 355 03 50 (pbx) Faks: (0322) 290 35 18

**Ankara - Çankaya**

Simon Bolivar Cad. No: 8/6 Çankaya/ANKARA Tel: (0312) 438 27 00 (pbx) Faks: (0312) 438 27 47

**Ankara - Kızılay**

Mustafa Kemal Mah. 2157 Sk. Dış Kapı No : 2 İç Kapı No : 11 Çankaya/ ANKARA Tel: (0312) 232 09 49 (pbx) Faks: (0312) 232 09 49

**Antalya**

Elmalı Mah. Cumhuriyet Cad. Dış Kapı No : 40 Gültekin İşhanı Kat: 3 İç Kapı No : 301 Muratpaşa /ANTALYA Tel: (0242) 248 35 20 (pbx) Faks: (0242) 244 29 10

**Aydın**

Hasanefendi-Ramazan Paşa Mah. İstiklal Cad. Dış Kapı No : 23 İç Kapı No : 1 Efeler/AYDIN Tel: (0256) 999 17 87 (pbx) Faks:

**Aydın - Kuşadası**

Türkmen mah. Atatürk Bulvarı Belvü Sitesi C Blok Kat 2 Daire 3 Kuşadası /AYDIN Tel: (0256) 618 44 77 (pbx) Faks: (0256) 618 44 91

**Aydın - Nazilli**

Altıntaş Mah. İstasyon Bulvarı No:19 Kat:4 Daire:12 Nazilli / AYDIN Tel: (0256) 314 15 98 (pbx) Faks: (0256) 315 88 52

**Bağdat Caddesi Private**

Caddebostan Mah. Kantarcı Rıza Sk. Dış Kapı No:1 K:4 İç Kapı No:8 Kadıköy / İSTANBUL Tel: (0216) 453 01 05 (pbx) Faks: (0216) 411 23 54

**Balıkesir**

Eski Kuyumcular Mah. Anafartalar Cad. Acarlar İş Merkezi Dış Kapı No : 23 İç Kapı No : 1 Karesi - BALIKESİR Tel: (0266) 999 12 40 (pbx) Faks:

**Bandırma**

Dere Mah. Ordu Cad. Kapı No:3 İç Kapı No:2 Bandırma/ BALIKESİR Tel: (0226) 999 10 75 (pbx) Faks:

**Bodrum**

Taşyaka Mah. Ölüdeniz (TSY) Cad. No : 21 İç Kapı No : 3 Fethiye / Muğla Tel: (0252) 316 32 70 (pbx) Faks: (0252) 316 92 70

**Bursa**

İhsaniye Mah. İknur Sok. Dış Kapı No: 1D İç Kapı No: 8 Nilüfer/Bursa Tel: (0224) 220 51 50 (pbx) Faks: (0224) 220 50 99

**Bursa - Nilüfer**

Oduluk Mah. Liman Cad. No:7 Nilüfer / BURSA Tel: (0224) 275 35 50 (pbx) Faks: (0224) 451 79 66

**Çanakkale**

Kemalpaşa Mah. Şair Ece Ayhan Meydanı Dış Kapı No: 22 Kat: 2 İç Kapı No:2 Merkez / ÇANAKKALE Tel: (0286) 999 17 02 (pbx) Faks:

**Çorlu**

Zafer Mah. Cumhuriyet Bulvarı Dış Kapı No:9T1 İç Kapı No:114 Çorlu TEKİRDAĞ Tel: (0282) 888 96 20 (pbx) Faks:

**Çorum - Merkez**

Yavruturna Mah. 1. Maliye Sok. No: 1 Kat: 4 D: 22 Çorum Tel: (0364) 211 11 45 (pbx) Faks: (0364) 201 05 63

**Denizli - Merkez**

Saraylar Mah. İkinci Ticari Yol Sok.No:24 Kat:4 D:8 DENİZLİ Tel: (0258) 263 80 15 (pbx) Faks: (0258) 241 91 01

**Edirne - Merkez**

İstasyon Mah. Hakim Çağlar Işık Cad. Dış Kapı No : 1 İç Kapı No : 30 Merkez / Edirne Tel: (0284) 212 45 61 (pbx) Faks: (0284) 213 37 78

**Elazığ - Merkez**

Cumhuriyet Mah. Beyzade Efendi Bulvarı Temizer Apt. NO:1/3 A Blok Merkez / Elazığ Tel: (0424) 234 57 40 (pbx) Faks:

**Eskişehir - Merkez**

Akarbaşı Mah. Atatürk Bulvarı No : 77 A Odunpazarı / ESKİŞEHİR Tel: (0222) 230 09 08 (pbx) Faks: (0222) 220 37 02

**Etiler Private**

Etiler Mah. Yıldız Çiçeği Sok. No:11 Beşiktaş/İstanbul Tel: (0212) 999 50 11 (pbx) Faks:

**Gaziantep**

İncil Pınar Mah. Nail Bilen Cad. Ugur Plaza Sitesi Uğur Plaza Blok No: 5 İç Kapı No: 35 Şehitkamil / Gaziantep Tel: (0342) 909 01 54 (pbx) Faks:

**İstanbul - Ataşehir**

Barbaros Mah. İhlamur Bulvarı Sarkaç Sok. Ağaoğlu My Prestige No:1 D: 12-13 Ataşehir/İSTANBUL Tel: (0216) 560 37 00 (pbx) Faks: (0216) 688 67 86

**İstanbul - Bakırköy**

Cevizlik Mah. Muhasebeci Sok. Neşe Han No: 1 Kat:3 Bakırköy/İSTANBUL Tel: (0212) 660 85 25 (pbx) Faks: (0212) 570 03 03

**İstanbul - Kapalıçarşı**

Kürkçüler Sk. No: 25 Eminönü/Kapalıçarşı/İSTANBUL Tel: (0212) 513 40 01 (pbx) Faks: (0212) 527 16 86

**İstanbul - Maltepe**

Bağlarbaşı Mah. Bağdat Caddesi. Gedik İş Merkezi A Blok No: 414 Kat: 2 Daire: 22 İSTANBUL Tel: (0216) 399 00 42 (pbx) Faks: (0216) 399 18 17

**İstanbul - Şişli**

Esentepe Mah. Büyükdere Cad. Dış Kapı N201 Loft Residence İç Kapı N 50 Şişli / İSTANBUL Tel: (0212) 385 42 00 (pbx) Faks: (0212) 283 92 80

**İstanbul - Tophane**

Necatibey Cad. Alipaşa Degirmen Sok. No: 24 34425 Tophane/Karaköy/ İSTANBUL Tel: (0212) 251 60 06 (pbx) Faks: (0212) 293 49 03

**İstanbul - Ümraniye**

İnkılap Mah. Küçüksu Cad. Çeşminaz Sok. NO:2/7 Kat:3 Ümraniye Tel: (0216) 461 33 90 (pbx) Faks: (0216) 328 10 32

**İzmir**

Akdeniz Mah. Akdeniz Cad. Dış Kapı No : 1 İç Kapı No : 303 Konak / İZMİR Tel: (0232) 465 10 20 (pbx) Faks: (0232) 464 66 22

**Karabük - Merkez**

Bayır Mah. Menderes Cad. Çebioğlu Twin Towers B Blok Dış Kapı No :2 İç Kapı No : 107 Merkez / Karabük Tel: (0370) 502 15 90 (pbx) Faks: (0370) 502 15 93

**Kayseri**

Hunat Mah. Postalar Geçidi Sok. Ak Plaza Dış Kapı No :1 İç Kapı No : 206 Melikgazi - Kayseri Tel: (0352) 222 78 26 (pbx) Faks: (0352) 221 48 27

**Kocaeli - Gebze**

Hacı Halil Mah. Hükümet Cad. No: 95 Gebze/KOCAELİ Tel: (0262) 642 34 00 (pbx) Faks: (0262) 641 82 01

**Kocaeli - İzmit Şubesi**

Körfez Mahallesi Ankara Karayolu Cad. Dış Kapı No : 123/ 2 İç Kapı No : 9 İzmit / Kocaeli Tel: (0262) 999 18 14 (pbx) Faks: (0216) 377 11 36

**Konya - Selçuklu**

Beyazıt Mahallesi, Hüsnü Aşk Sok. Bezirci İş Merkezi Kat:4 D:403 Selçuklu / KONYA Tel: (0332) 238 59 60 (pbx) Faks: (0332) 238 59 75

**Malatya - Battalgazi**

Büyük Hüseyin Bey Mah. Atatürk Cad. Anadolu İş Merkezi K: 3 No: 23 D: 9-10-11 Battalgazi / MALATYA Tel: (0422) 325 62 67 (pbx) Faks: (0422) 322 23 72

**Manisa - Merkez**

Anafartalar Mah. Mustafa Kemal Paşa Cad. Kamil Menteş Apt. No: 34/1 MANİSA Tel: (0236) 239 42 98 (pbx) Faks: (0236) 239 43 02

**Mersin - Akdeniz**

Mahmudiye Mah. Atatürk Cad. Adil Kanun İş Hanı Kat: 2 Akdeniz / MERSİN Tel: (0324) 238 18 18 (pbx) Faks: (0324) 231 22 52

**Muğla - Fethiye**

Babataşı Mah. 774. Sok. No.2 Fethiye / Muğla Tel: (0252) 612 07 60 (pbx) Faks: (0252) 612 36 46

**Ordu - Altınordu**

Düz Mah. Yıldırım Cad. Dış Kapı No : 4 İç Kapı No : 503 Altınordu / ORDU Tel: (0452) 222 07 49 (pbx) Faks: (0452) 220 07 50

**Sakarya - Adapazarı**

Tiğcılar Mah. Yenicami Sok. Dış Kapı No:5 İç Kapı No: 201 Adapazarı- Sakarya Tel: (0264) 279 83 89 (pbx) Faks: (0264) 281 03 88

**Samsun - İlkadım**

Hançerli Mah. Dervişzade Sok. Albayrak İş Merkezi No :5 Kat:6 İç Kapı No :5 İlkadım /Samsun Tel: (0362) 431 63 43 (pbx) Faks: (0362) 431 33 89

**Trabzon - Ortahisar**

Kemerkaya Mah. K.Maraş Cad. Ticaret Mektep Sk. Ustaömeroğlu İş Merkezi No: 9/9 Ortahisar/TRABZON Tel: (0462) 326 09 97 (pbx) Faks: (0462) 326 38 67

**Uşak - Merkez**

İsmetpaşa Cad. No: 45 K: 2 Mavi Plaza UŞAK Tel: (0276) 227 27 44 (pbx) Faks: (0276) 227 27 37

**Yeşilyurt Private Şube**

Yeşilyurt Mah. Sipahioğlu Cad. No : 14 İç Kapı No : 5 Bakırköy / İSTANBUL Tel: (0000) 000 00 00 (pbx) Faks:

**Zonguldak - Ereğli**

Müftü Mahallesi Süheyla Erel Sokak. No:2/1 Ay City İş Merkezi 7. Kat Ofis No:85 Karadeniz Ereğli / ZONGULDAK Tel: (0372) 329 10 00 (pbx) Faks: (0372) 316 66 30