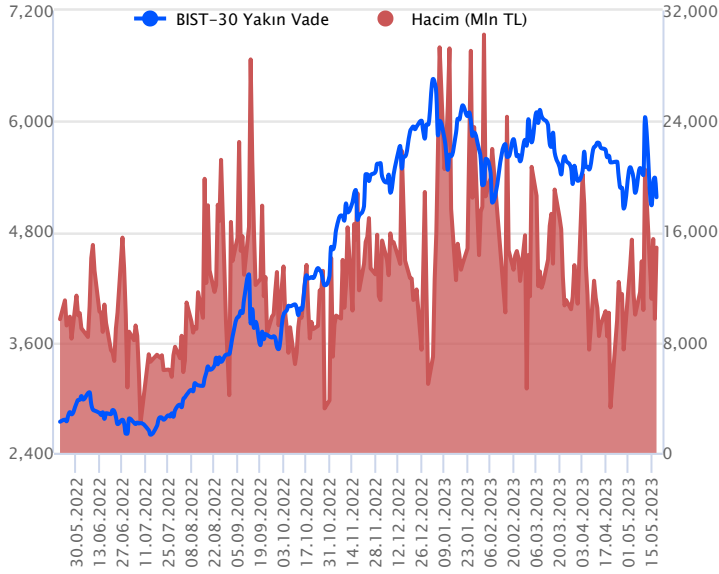


Sözleşme Kodu	Vade Ayı	Uzlaşma Fiyatı	Önceki Uzlaşma Fiyatı	Değişim	Değişim Puan	Gün İçi Yüksek	Gün İçi Düşük	İşlem Miktarı	İşlem Hacim	Açık Pozisyon	Açık Pozisyon Değişimi	Vadeye Kalan Gün Sayısı	Takasbank Başlangıç Teminatı %
ENDEKS KONTRATLARI													
F_XU0300623	26.06.2023	5,164.25	5,390.25	-4.19 %	-226.00	5,436.75	5,135.00	281,734.00	14,849,291,862.50	276,927.00	10,552.00	39	15
F_XU0300823	31.08.2023	5,623.50	5,842.25	-3.74 %	-218.75	5,879.75	5,593.50	1,088.00	62,114,965.00	1,456.00	53.00	105	15

BIST 30 Yakın Vadeli Kontratı



Haziran vadeli endeks sözleşmesi yatay açılış sonrası gelen satışlarla gün boyu baskı altında kalarak sert değer kaybıyla haftayı kapattı. 5.135 ile 5.436,75 seviyeleri arasında dalgalanan sözleşme günü %4.19 düşüşle 5.164,25 uzlaşma fiyatından tamamladı. Akşam seansı kapanışı uzlaşma fiyatına yakın 5.173,25 seviyesinde gerçekleşti. ABD tarafında borç tavanı konusunda olumlu mesajlar verilse de henüz net bir karar çıkmadı. Bu akşam ABD Başkanı Biden ile Temsilcilere Meclisi Sözcüsü McCarty konu hakkında görüşmeleri piyasalar tarafından takip edilecek. ABD borsaları sınırlı değer kaybıyla haftayı tamamlarken bu sabah vadeli yataya yakın hareket ediyor. Avrupa endeksleri yatay bir açılışa işaret ederken Asya piyasalarında pozitif seyirler hakim. İç dinamiklerimizle hareket ettiğimiz piyasada güne volatil bir başlangıç yapmasını beklemekteyiz.

Kısa vadede 5.000 bölgesi üstünde tutunmasını olumlu olarak değerlendirdiğimiz sözleşmede gün içi yükselişlerde 5.245-5.322 ve 5,400 direnç seviyeleri takip edilebilir. 5.135 sözleşmede ilk destek olup altına kalıcı olması durumunda 5.080 ve 5.000-5.010 destek bandı ön plana çıkabilir.

Endeks - 30 Yakın Vade Aracı Kurum Dağılımı Günlük Değişim

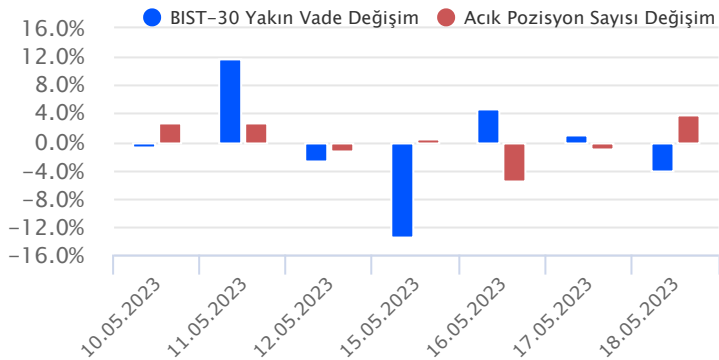
Long			Short		
Kurum	Net Lot	Pay (%)	Kurum	Net Lot	Pay (%)
İş Yatırım	13.199	34	HSBC Yatırım	9.200	24
Tera Yatırım	4.847	13	Garanti BBVA	8.243	22
Tacirler Yatırım	4.680	12	İnfo Yatırım	7.310	19
Gedik Yatırım	4.505	12	Yapı Kredi Yatırım	6.959	18
Teb Yatırım	4.266	11	Meksa Yatırım	3.647	10
Diğer	6.892	18	Diğer	3.030	8

İlk 5 Kurum Satım Ağırlıklı

Endeks - 30 Yakın Vade Aracı Kurum Dağılımı Tüm Vade

Long			Short		
Kurum	Net Lot	Pay (%)	Kurum	Net Lot	Pay (%)
Teb Yatırım	103.868	58	İş Yatırım	43.317	27
Yapı Kredi Yatırım	28.238	16	Tacirler Yatırım	24.340	15
Bank of America	24.684	14	HSBC Yatırım	23.849	15
Deniz Yatırım	12.131	7	Garanti BBVA	16.481	10
Tera Yatırım	2.534	1	Ak Yatırım	11.923	7
Diğer	8.293	5	Diğer	40.788	25

İlk 5 Kurum Alım Ağırlıklı

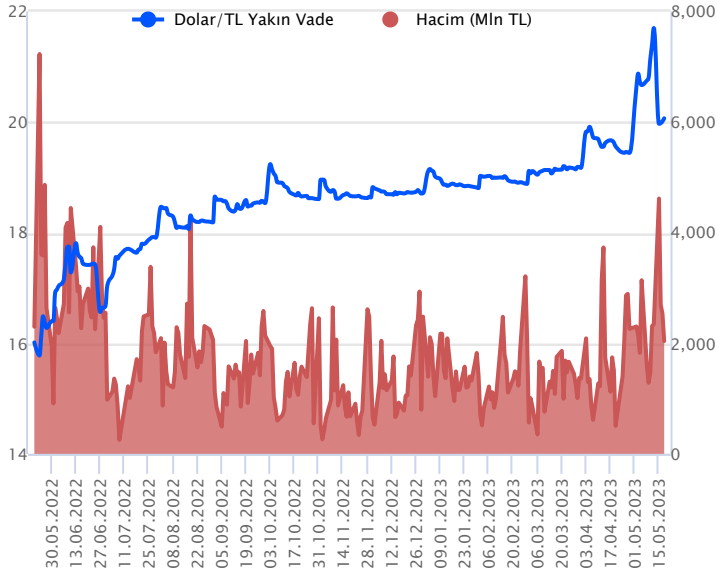


Fiyat (%) Açık Pozisyon (%) Yorum

Artış	Artış	Yükselişin devamlılığı için sinyal olarak kabul edilebilir.
Artış	Azalış	Yükselişin desteklenmediğini gösterir.
Azalış	Artış	Düşüşlerin devamlılığı için sinyal olarak kabul edilebilir.
Azalış	Azalış	Düşüşlerin desteklenmediğini gösterir.

Sözleşme Kodu	Vade Ayı	Uzlaşma Fiyatı	Önceki Uzlaşma Fiyatı	Değişim	Değişim Puan	Gün İçi Yüksek	Gün İçi Düşük	İşlem Miktarı	İşlem Hacim	Açık Pozisyon	Açık Pozisyon Değişimi	Vadeye Kalan Gün Sayısı	Takasbank Başlangıç Teminatı %
DÖVİZ KONTRATLARI													
F_EURTRY0523	31.05.2023	21.6851	21.7703	-0.39 %	-0.09	21.7868	21.6300	903	19,627,995	4,088	-146	13	15
F_EURTRY0623	26.06.2023	22.8711	22.9204	-0.22 %	-0.05	23.0133	22.7500	727	16,667,371	7,064	571	39	15
F_EURUSD0523	31.05.2023	1.0781	1.0839	-0.54 %	-0.01	1.0853	1.0776	27,758	592,746,674	10,345	-23,060	13	4
F_EURUSD0623	26.06.2023	1.0839	1.0908	-0.63 %	-0.01	1.0918	1.0837	23,794	511,488,072	31,963	23,071	39	4
F_USDTRY0523	31.05.2023	20.0595	20.0000	0.30 %	0.06	20.0809	19.9500	101,856	2,039,168,888	743,511	-35,449	13	14
F_USDTRY0623	26.06.2023	20.9553	20.7982	0.76 %	0.16	20.9768	20.7450	102,553	2,134,236,763	1,545,195	38,101	39	14

Dolar/TL Yakın Vadeli Kontratı



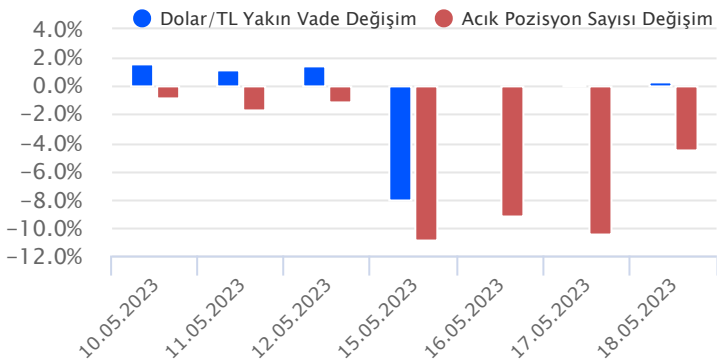
Mayıs vadeli Dolar/TL sözleşmesi perşembe günü 19,9500 ile 20,0809 seviyeleri arasında dalgalanarak günü %0,30'luk yükselişle 20,0595 uzlaşma fiyatından tamamladı. Geçen hafta kurda sınırlı yükseliş eğiliminin devam ettiğini izledik. ABD'de federal hükümetin borç tavanına yönelik gelişmeler takip edilirken, yurt içerisinde ikinci tur Cumhurbaşkanlığı seçimlerine yönelik gelişmeler gündemde kalmaya devam ediyor. TCMB geçen hafta açıklamış olduğu finansal istikrar raporunda, Liralaşma stratejisinin kalıcı fiyat istikrarı için sürdürmeye devam ettireceğini bildirdi. TCMB piyasa katılımcıları anketinde ise yıl sonu TÜFE beklentisi %37,17 olarak gerçekleşti. Bu hafta genelinde yurt içerisinde TCMB faiz kararı takip edilecek olup, ABD tarafında ise FOMC toplantı tutanakları, öncü PMI rakamları, birinci çeyrek büyüme ve çekirdek PCE verileri takip edilecek. Bugün özelinde içerde tüketici güveni izlenecek. Dolar/TL spot kuru, bu sabah saat 08:20 itibarıyla 19,82'li seviyelerden işlem görüyor. Bu bağlamda sözleşmede bugün 20,09 – 20,22 ve 20,30 seviyeleri direnç; 19,95 – 19,89 ve 19,85 seviyeleri destek olarak izlenebilir.

Dolar/TL Yakın Vade Aracı Kurum Dağılımı Günlük Değişim

Long			Short		
Kurum	Net Lot	Pay (%)	Kurum	Net Lot	Pay (%)
İş Yatırım	16.606	36	Yapı Kredi Yatırım	10.458	22
Akbank	16.276	35	Garanti BBVA	7.847	17
Bank of America	5.681	12	İnfo Yatırım	6.829	15
Venbey Yatırım	5.350	11	Yatırım Finans	6.043	13
Türkish Yatırım	1.449	3	Oyak Yatırım	4.135	9
Diğer	1.378	3	Diğer	11.428	25
İlk 5 Kurum Alım Ağırlıklı					

Dolar/TL Yakın Vade Aracı Kurum Dağılımı Tüm Vade

Long			Short		
Kurum	Net Lot	Pay (%)	Kurum	Net Lot	Pay (%)
Bank of America	146.604	21	T.C. Merkez Bankası	156.913	23
İş Yatırım	146.438	21	Teb Yatırım	128.144	19
Yapı Kredi Yatırım	74.441	11	Finansbank	95.607	14
Deniz Yatırım	46.655	7	Akbank	83.602	12
Ak Yatırım	45.520	7	Fibabank	49.957	7
Diğer	227.551	33	Diğer	172.974	25
İlk 5 Kurum Satım Ağırlıklı					

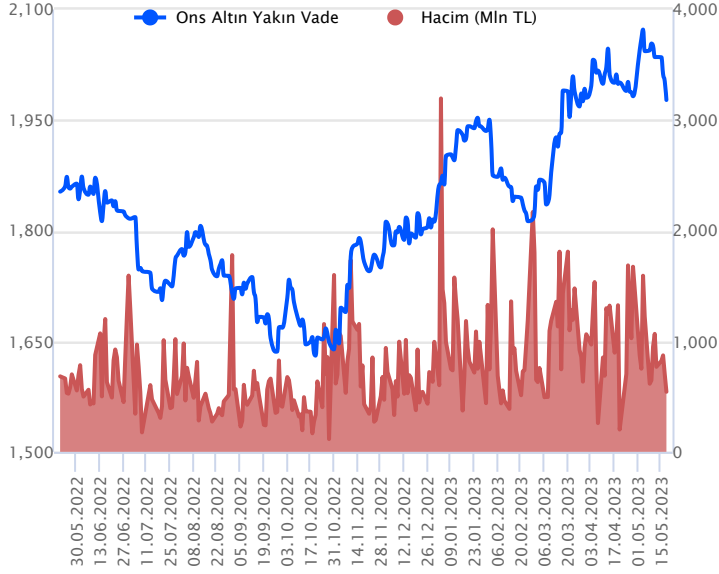


Fiyat (%) Açık Pozisyon (%) Yorum

Artış	Artış	Yükselişin devamlılığı için sinyal olarak kabul edilebilir.
Artış	Azalış	Yükselişin desteklenmediğini gösterir.
Azalış	Artış	Düşüşlerin devamlılığı için sinyal olarak kabul edilebilir.
Azalış	Azalış	Düşüşlerin desteklenmediğini gösterir.

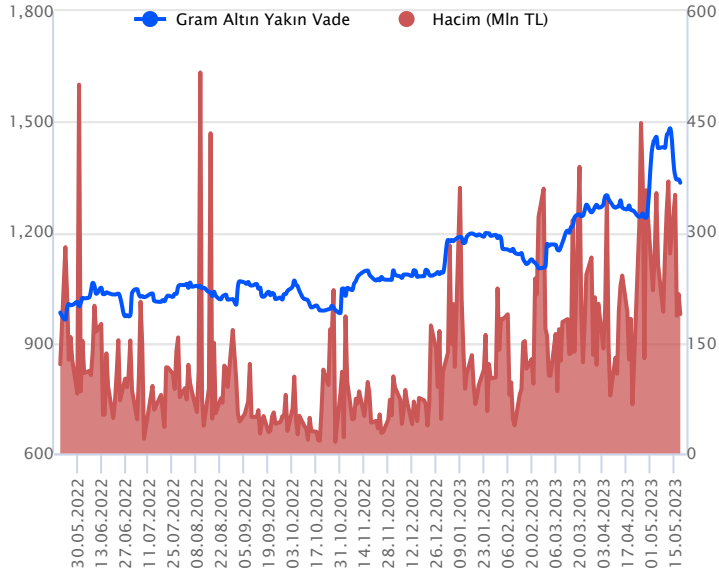
Sözleşme Kodu	Vade Ayı	Uzlaşma Fiyatı	Önceki Uzlaşma Fiyatı	Değişim	Değişim Puan	Gün İçi Yüksek	Gün İçi Düşük	İşlem Miktarı	İşlem Hacim	Açık Pozisyon	Açık Pozisyon Değişimi	Vadeye Kalan Gün Sayısı	Takasbank Başlangıç Teminatı %
ALTIN KONTRATLARI													
F_XAUTRYM0623	26.06.2023	1,333.670	1,344.070	-0.77 %	-10.40	1,346.450	1,328.670	141,269	188,948,221	1,210,087	14,083	39	15
F_XAUTRYM0823	31.08.2023	1,485.620	1,495.080	-0.63 %	-9.46	1,498.990	1,473.670	88,323	131,534,101	168,858	69,085	105	15
F_XAUUSD0623	26.06.2023	1,975.750	2,002.300	-1.33 %	-26.55	2,001.300	1,974.650	13,831	542,631,261	82,533	817	39	8
F_XAUUSD0823	31.08.2023	1,996.400	2,023.100	-1.32 %	-26.70	2,021.150	1,993.000	1,919	76,057,332	2,780	-91	105	8

ONS ALTIN Yakın Vadeli Kontratı



Haziran vadeli ons altın sözleşmesi 18 Mayıs Perşembe gününü 1974,65\$ ile 2001,30\$ arasında dalgalanarak, günü yüzde 1,33 düşüşle 1975,75\$ uzlaşma fiyatından kapattı. Spot piyasada saat 08:30 itibarıyla ons altın 1975-1982\$ arasında işlem görüyor. Sözleşmede aşağı yönlü stratejimizi revize ediyoruz ve 1995\$ seviyesinden 1987\$ seviyesine çekiyoruz. Sözleşme için 1987\$ seviyesinin altındaki kapanışların devamında aşağı yönlü pozisyonların artması beklenebilir. Sözleşmede 2006\$ stop seviyesi belirlenerek 1947\$ kar alımı için düşünülebilir. Yukarıda 2010\$ direnç noktası olarak bulunuyor. Bu direncin üzerinde kapanışların devamında yukarı yönlü pozisyonların artması sağlanabilir. Sözleşme için 2010\$ direncinin üzerinde 1989\$ stop seviyesi olmak koşuluyla 2050\$ seviyesi hedeflenebilir. Bugün için ABD tarafında açıklanacak önemli bir veri akışı bulunmuyor. Fed üyelerinden olası açıklamalar gelebilir. En son Cuma günü Fed Başkanı Powell, faiz konusunda daha fazla artışa gerek duymadıklarına dair bir algı yarattı. Haziran ayı Fed toplantısına kadar Fed ile ilgili beklentiler piyasaların seyrinde etkili olmaya devam edecektir. Bugün için ABD Temsilciler Meclisi Başkanı ve ABD Başkanı Biden'ın borç tavanıyla ilgili yeniden görüşme yapması bekleniyor. Bu konuyla ilgili söylemler, fiyatlamalar üzerinde belirleyici olabilir.

GRAM ALTIN Yakın Vadeli Kontratı

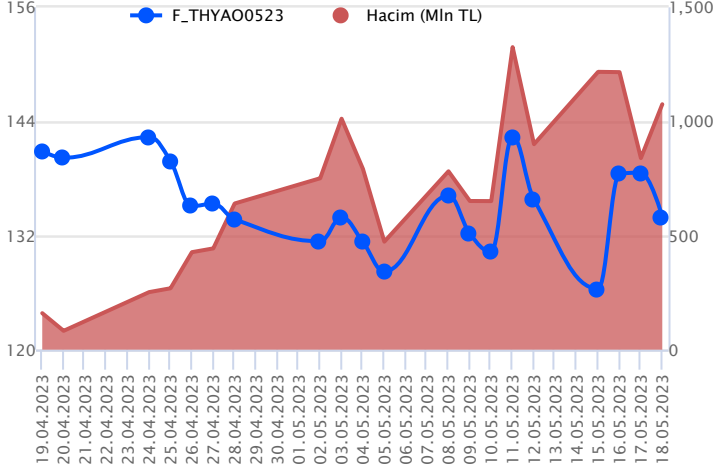


Haziran vadeli gram altın sözleşmesi 18 Mayıs Perşembe gününü 1328,67 TL ile 1346,45 TL arasında seyrederek, günü yüzde 0,77 düşüşle 1333,67 TL uzlaşma fiyatından kapattı. Spot piyasada saat 08:30 itibarıyla gram altın 1258 TL seviyesinde bulunuyor. Ons altın 1975-1982\$ arasında ve Dolar/TL kuru 19,82'li seviyelerde işlem görüyor. Sözleşme için bugün 1328 - 1334 TL destek noktaları olarak takip ediliyor. Bu destek altına doğru hareketin devamında aşağı yönlü hareket sürebilir. Geri çekilmelerde 1319 TL - 1308 TL - 1298 TL destek alanları olarak takip edilebilir. Yukarıda ise 1344 TL - 1356 TL direnç noktaları olarak izleniyor. Bu dirençlerin üzerinde kapanışların devamında yükselişin sürmesini bekleyebiliriz. Sözleşme için 1363 TL - 1372 TL - 1384 TL direnç noktaları olarak bulunuyor. Bugün için ABD'de açıklanacak önemli bir veri akışı bulunmuyor. Fed Başkanı Powell, Cuma günü yaptığı konuşmasında, faiz artış döngüsünün sonuna geldiğinin sinyalini verdi. Haziran ayı Fed toplantısına dair faiz artış ihtimallerinde düşüş izlendi. Bugün içinde olası Fed üyelerinin konuşmaları olursa, izlenebilir. Bugün yurt içinde seçimle ilgili gelişmeler takip ediliyor. Siyasilerin olası açıklamaları piyasalar üzerinde etkili olabilir. Sözleşmede olası oynaklığa karşı yatırımcıların aktif bir kar al/zarar durdur seviyesi belirleyerek hareket etmeleri daha sağlıklı olabilir.

Sözleşme	Vade Ayı	Son Uzlaşma	Önceki Uzlaşma	Değişim %	Günün Düşüşü	Günün Yüksekliği	İşlem Adedi	İşlem Hacmi
PAY VADELİ SÖZLEŞMELERİNDE EN FAZLA İŞLEM GÖRENLER								
F_THYAO0523	31.05.2023	133.700	138.480	-3.5 %	132.350	140.060	79,072	1,075,413,624
F_GUBRF0523	31.05.2023	232.320	239.120	-2.8 %	225.050	236.400	45,552	1,063,495,666
F_ISCTR0523	31.05.2023	10.860	11.310	-4.0 %	10.820	11.450	764,911	854,594,635

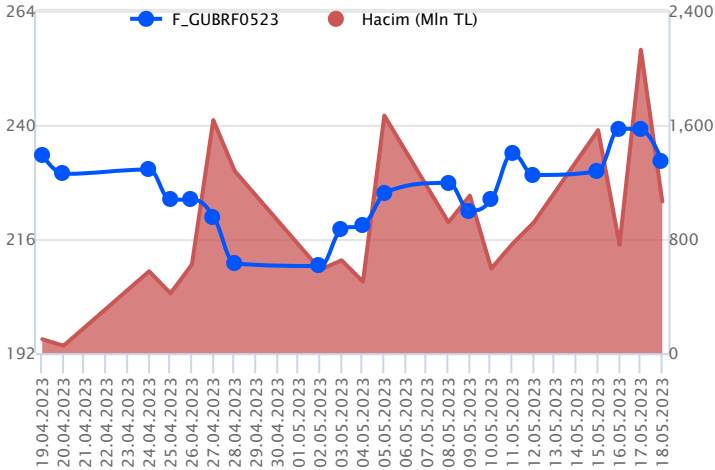
Pay vadeli sözleşmeleri, düşük teminatlarla yüksek tutarlı pozisyonlar almayı mümkün kılar. Pay vadeli sözleşmeleri ile ilgili daha detaylı bilgi almak için Gedik Yatırım VİOP Departmanı ile iletişime geçebilirsiniz.

F_THYAO0523 Vadeli Kontratı



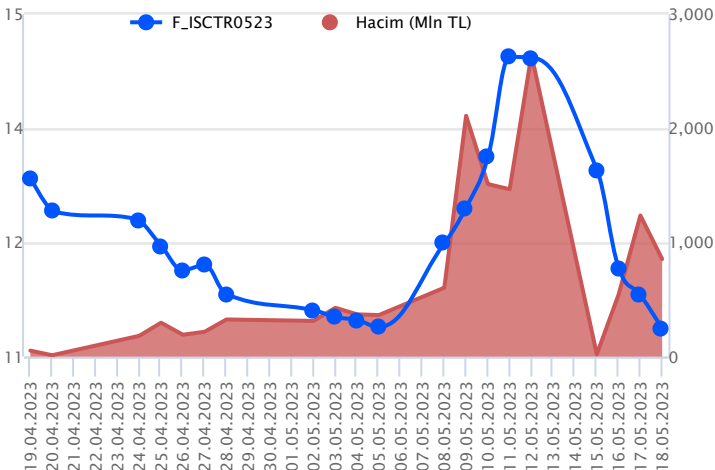
Geçen hafta perşembe günü endekste satışlar ivme kazanırken, havacılık sektöründe ve THYAO pay sözleşmesinde de özellikle günün ikinci yarısında satışların ivme kazandığı görüldü. Mayıs vadeli THYAO pay sözleşmesi perşembe günü 132,35 TL ile 140,06 TL seviyeleri arasında dalgalanarak günü %3,45'lik düşüşle 133,70 TL uzlaşma fiyatından tamamladı. Mayıs vadeli THYAO pay sözleşmesinde yön konusunda kararsız seyirler takip edilirken, çift yönlü fiyatlamaların sertleştiği görülmektedir. Sözleşme tarafında volatilitenin bu hafta boyunca devam edebileceğini değerlendiriyoruz. Bu bağlamda aktif bir stop loss stratejisine bağlı kalmanın önem arz ettiği günlerden geçtiğimizi söyleyebiliriz. Bugün sözleşmede 135,85 TL ve 137,00 TL seviyeleri direnç olarak izlenebilir. Fiyatlamada 137,00 TL üzerinde 139,50 TL – 140,06 TL aralığı gündeme gelebilir. Aşağı tarafta ise 132,35 TL destek olup, bu seviye altında 130,00 TL – 129,70 TL aralığı gündeme gelebilir.

F_GUBRF0523 Vadeli Kontratı



Endekste yüksek volatilitte yaşanırken, Mayıs vadeli GUBRF sözleşmesi son işlem günü 225,05 TL – 236,40 TL seviyeleri arasında dalgalanarak 232,32 TL uzlaşma fiyatından %2,8'lik kayıpla tamamladı. Ortalamaların bulunduğu bölgede tutunma çabasının öne çıktığı sözleşmede geri çekilmelerde 50 günlük ortalamanın bulunduğu 225,55 TL bölgesi izlenen ilk destek konumunda bulunurken, bu bölgenin altında 222,38 TL ve 100 günlük üssel ortalamanın bulunduğu 221,00 TL seviyeleri takip edilebilir. Tepki alımlarının güç kazanması halinde 236,58 TL izlenen ilk direnç konumundadır. Sözleşmede 236,58 TL'nin üzerinde 238,60 TL ve 242,35 TL seviyeleri söz konusu olacak direnç noktalarıdır. Yüksek volatilitteye karşı alınacak pozisyonlarda temkinli olunması aktif bir stop loss stratejisine bağlı kalınması faydalı olacaktır.

F_ISCTR0523 Vadeli Kontratı



Bankacılık endeksinde negatif seyir yaşanmaya devam ederken, Mayıs vadeli ISCTR sözleşmesi son işlem günü 10,82 TL – 11,45 TL seviyeleri arasında dalgalanarak günü 10,86 TL uzlaşma fiyatından tamamladı. Negatif ve zayıf fiyatlamasının ön plana çıktığı sözleşmede yüksek volatilitte bu haftada devam edebilir. Geri çekilmelerde 200 günlük ortalamanın bulunduğu 10,98 TL kritik öneme sahip olmaya devam ediyor. Bu bölgenin altında fiyatlamasının devamında kısa vadede 10,75 TL ve 10,55 TL seviyeleri gündeme gelecektir. Sert düşüşün yaşandığı sözleşmede tepki alımlarının etkili olması halinde 11,16 TL direnci izlenmektedir. 11,16 TL'nin üzerinde 11,45 TL ara direnci ve 11,69 TL seviyeleri takip edilebilir. Sektörde yaşanan volatilitteye karşı alınacak pozisyonlarda temkinli olunması aktif bir stop loss stratejisine bağlı kalınması faydalı olacaktır.

Dayanak Varlıkların Teknik Gösterge Görünümleri

20 Gün Ortalama/Fiyat Kesişmesi (YUKARI)

XAU/TRY
ALARK
XPD/USD

20 Gün Ortalama/Fiyat Kesişmesi (AŞAĞI)

XPT/USD
SASA
ENJSA
KARSN
FROTO

Güç Göstergeleri Olumlu

USD/TRY

RSI ve Momentum göstergelerine göre olumlu olanlar

Güç Göstergeleri Zayıf

TTKOM
ENKAI
ECILC
BIMAS

RSI ve Momentum göstergelerine göre zayıf olanlar

50 Gün Ortalama/Fiyat Kesişmesi (YUKARI)

RUB/TRY

50 Gün Ortalama/Fiyat Kesişmesi (AŞAĞI)

XAU/USD
HALKB
ENJSA
KOZAA
KCHOL

MACD

BIMAS	GÜÇLÜ SAT
YKBNK	GÜÇLÜ SAT
ODAS	ZAYIF AL
TOASO	ZAYIF AL
ISCTR	ZAYIF SAT

Göstergeleri Dipte Olanlar

EUR/USD
BIMAS
XAU/USD
XAG/USD
GBP/USD

CCI, RSI, Stochastics, Williams' %R, MFI ve DX göstergelerinin ortalaması en düşük olanlar

20/50 Gün Ortalama Kesişmesi (YUKARI)

GUBRF

20/50 Gün Ortalama Kesişmesi (AŞAĞI)

AKBNK

Para Girişi Olan Dayanak Varlıklar

	Kapanış	İşlem Hacmi (Mln TL)
ALARK	59.05	862.45543

Para Çıkışı Olan Dayanak Varlıklar

	Kapanış	İşlem Hacmi (Mln TL)
EKGYO	6.07	1,925.52
SASA	99.15	1,826.31
ODAS	5.22	482.04
AEFES	61.00	430.60
VESTL	39.40	237.24

Yüksek Hacimliler

	İşlem Hacmi (Mln TL)
XU030	41,882.13
XSD25	26,884.25
X10XB	18,068.98
XLBNK	10,303.86
THYAO	5,812.14

Dayanak Varlıkların Teknik Gösterge Konumları

Kod	5 Günlük H.O	10 Günlük H.O	20 Günlük H.O	50 Günlük H.O	RSI	StochS	MACD	CCI
AEFES	SATIM	SATIM	SATIM	SATIM	SATIM	ALIM	SATIM	SATIM
AKBNK	SATIM	SATIM	SATIM	SATIM	SATIM	ALIM	SATIM	SATIM
AKSEN	ALIM	ALIM	ALIM	SATIM	ALIM	SATIM	ALIM	ALIM
ALARK	ALIM	ALIM	ALIM	SATIM	ALIM	SATIM	ALIM	ALIM
ARCLK	SATIM	SATIM	SATIM	SATIM	SATIM	SATIM	ALIM	SATIM
ASELS	ALIM	SATIM	SATIM	SATIM	ALIM	SATIM	ALIM	ALIM
BIMAS	SATIM	SATIM	SATIM	SATIM	SATIM	ALIM	SATIM	SATIM
CNH/TRY	SATIM	SATIM	SATIM	ALIM	SATIM	ALIM	SATIM	SATIM
DOHOL	ALIM	SATIM	SATIM	SATIM	ALIM	SATIM	SATIM	ALIM
ECILC	SATIM	SATIM	SATIM	SATIM	SATIM	SATIM	SATIM	SATIM
EKGYO	SATIM	ALIM	ALIM	SATIM	SATIM	ALIM	ALIM	SATIM
ENJSA	SATIM	SATIM	SATIM	SATIM	SATIM	SATIM	ALIM	SATIM
ENKAI	SATIM	SATIM	SATIM	SATIM	SATIM	SATIM	SATIM	SATIM
EREGL	SATIM	SATIM	SATIM	SATIM	ALIM	ALIM	ALIM	SATIM
EUR/TRY	SATIM	SATIM	SATIM	ALIM	SATIM	SATIM	SATIM	SATIM
EUR/USD	SATIM	SATIM	SATIM	SATIM	SATIM	ALIM	SATIM	ALIM
FROTO	SATIM	SATIM	SATIM	SATIM	ALIM	SATIM	ALIM	ALIM
GARAN	SATIM	SATIM	SATIM	SATIM	SATIM	ALIM	SATIM	SATIM
GBP/USD	SATIM	SATIM	SATIM	ALIM	SATIM	ALIM	SATIM	SATIM
GUBRF	SATIM	ALIM	ALIM	ALIM	SATIM	ALIM	ALIM	SATIM
HALKB	SATIM	SATIM	ALIM	SATIM	SATIM	ALIM	ALIM	SATIM
HEKTS	SATIM	SATIM	SATIM	SATIM	ALIM	SATIM	ALIM	ALIM
ISCTR	SATIM	SATIM	SATIM	SATIM	SATIM	ALIM	SATIM	SATIM
ISGYO	SATIM	SATIM	SATIM	SATIM	SATIM	ALIM	ALIM	SATIM
KARSN	SATIM	SATIM	SATIM	SATIM	SATIM	ALIM	ALIM	ALIM
KCHOL	SATIM	SATIM	SATIM	SATIM	SATIM	ALIM	SATIM	SATIM
KOZAA	ALIM	ALIM	ALIM	SATIM	ALIM	ALIM	ALIM	ALIM
KOZAL	SATIM	ALIM	SATIM	SATIM	ALIM	ALIM	ALIM	ALIM
KRDMD	ALIM	ALIM	ALIM	SATIM	ALIM	ALIM	ALIM	ALIM
MGROS	SATIM	SATIM	SATIM	ALIM	SATIM	SATIM	SATIM	SATIM
ODAS	ALIM	SATIM	SATIM	SATIM	ALIM	SATIM	ALIM	ALIM
OYAKC	ALIM	ALIM	ALIM	ALIM	ALIM	SATIM	ALIM	ALIM
PETKM	SATIM	SATIM	SATIM	SATIM	ALIM	ALIM	ALIM	ALIM
PGSUS	SATIM	SATIM	SATIM	SATIM	SATIM	SATIM	SATIM	SATIM
RUB/TRY	SATIM	SATIM	ALIM	SATIM	SATIM	SATIM	SATIM	SATIM
SAHOL	SATIM	SATIM	SATIM	SATIM	SATIM	ALIM	SATIM	SATIM
SASA	ALIM	ALIM	SATIM	SATIM	ALIM	ALIM	ALIM	ALIM
SISE	SATIM	SATIM	SATIM	SATIM	SATIM	SATIM	ALIM	SATIM
SKBNK	SATIM	SATIM	SATIM	SATIM	SATIM	SATIM	ALIM	SATIM
SOKM	SATIM	SATIM	SATIM	SATIM	SATIM	SATIM	SATIM	ALIM
TAVHL	SATIM	SATIM	SATIM	SATIM	SATIM	SATIM	ALIM	SATIM
TCELL	SATIM	SATIM	SATIM	SATIM	SATIM	SATIM	SATIM	SATIM
THYAO	SATIM	ALIM	ALIM	ALIM	SATIM	SATIM	ALIM	SATIM
TKFEN	SATIM	SATIM	SATIM	SATIM	ALIM	SATIM	ALIM	ALIM
TOASO	ALIM	ALIM	ALIM	ALIM	ALIM	SATIM	ALIM	ALIM
TSKB	SATIM	SATIM	SATIM	SATIM	SATIM	ALIM	SATIM	SATIM
TTKOM	SATIM	SATIM	SATIM	SATIM	ALIM	SATIM	SATIM	SATIM
TUPRS	SATIM	SATIM	SATIM	SATIM	SATIM	SATIM	ALIM	SATIM
USD/TRY	ALIM	ALIM	ALIM	ALIM	ALIM	SATIM	ALIM	SATIM
VAKBN	SATIM	SATIM	SATIM	SATIM	SATIM	ALIM	ALIM	SATIM
VESTL	SATIM	SATIM	SATIM	SATIM	SATIM	SATIM	ALIM	SATIM
X10XB	SATIM	SATIM	SATIM	SATIM	SATIM	SATIM	ALIM	SATIM
XAU/TRY	SATIM	SATIM	ALIM	ALIM	SATIM	ALIM	SATIM	SATIM
XAU/USD	SATIM	SATIM	SATIM	SATIM	SATIM	ALIM	SATIM	SATIM
XLBNK	SATIM	SATIM	SATIM	SATIM	SATIM	ALIM	SATIM	SATIM
XSD25	SATIM	SATIM	SATIM	SATIM	SATIM	ALIM	SATIM	SATIM
XU030	SATIM	SATIM	SATIM	SATIM	SATIM	ALIM	ALIM	SATIM
YKBNK	SATIM	SATIM	SATIM	SATIM	SATIM	ALIM	SATIM	SATIM

Kod	Destek 3	Destek 2	Destek 1	Kapanış	Pivot	Direnç 1	Direnç 2	Direnç 3
	DESTEKLER				DİRENÇLER			
F_AEFES0523	54.93	57.07	58.73	60.40	60.87	62.53	64.67	66.33
F_AEFES0623	57.79	59.90	61.08	62.26	63.19	64.37	66.48	67.66
F_AKBNK0523	14.07	14.59	14.85	15.12	15.37	15.63	16.15	16.41
F_AKBNK0623	14.67	15.18	15.43	15.69	15.94	16.19	16.70	16.95
F_AKSEN0523	26.52	27.37	28.24	29.10	29.09	29.96	30.81	31.68
F_AKSEN0623	27.13	28.14	28.95	29.76	29.96	30.77	31.78	32.59
F_ALARK0523	55.59	57.05	58.39	59.74	59.85	61.19	62.65	63.99
F_ALARK0623	57.64	59.17	60.36	61.56	61.89	63.08	64.61	65.80
F_ARCLK0523	83.94	87.09	89.00	90.90	92.15	94.06	97.21	99.12
F_ARCLK0623	87.09	90.27	92.17	94.08	95.35	97.25	100.43	102.33
F_ASELS0523	39.39	40.62	41.54	42.46	42.77	43.69	44.92	45.84
F_ASELS0623	40.29	41.85	42.92	44.00	44.48	45.55	47.11	48.18
F_BIMAS0523	131.16	136.67	140.03	143.39	145.54	148.90	154.41	157.77
F_BIMAS0623	132.54	138.53	142.37	146.20	148.36	152.20	158.19	162.03
F_CNHTRY0523	2.86	2.86	2.86	2.86	2.86	2.86	2.86	2.86
F_CNHTRY0623	2.96	2.96	2.96	2.97	2.97	2.97	2.97	2.97
F_DOHOL0523	7.82	8.02	8.27	8.52	8.47	8.72	8.92	9.17
F_DOHOL0623	8.21	8.39	8.59	8.80	8.77	8.97	9.15	9.35
F_ECILC0523	22.90	24.26	24.99	25.73	26.35	27.08	28.44	29.17
F_ECILC0623	23.90	25.23	26.00	26.76	27.33	28.10	29.43	30.20
F_EKGYO0523	5.32	5.69	5.91	6.12	6.28	6.50	6.87	7.09
F_EKGYO0623	5.56	5.92	6.13	6.34	6.49	6.70	7.06	7.27
F_ENJSA0523	24.70	26.38	27.23	28.07	28.91	29.76	31.44	32.29
F_ENJSA0623	27.18	28.18	28.67	29.17	29.67	30.16	31.16	31.65
F_ENKAI0523	20.47	21.94	22.81	23.69	24.28	25.15	26.62	27.49
F_ENKAI0623	21.40	22.89	23.63	24.38	25.12	25.86	27.35	28.09
F_EREGL0523	28.32	29.66	30.57	31.48	31.91	32.82	34.16	35.07
F_EREGL0623	29.22	30.62	31.60	32.59	33.00	33.98	35.38	36.36
F_EURTRY0523	21.48	21.55	21.63	21.71	21.71	21.79	21.87	21.95
F_EURTRY0623	22.52	22.64	22.78	22.93	22.90	23.05	23.16	23.31
F_EURUSD0523	1.07	1.07	1.08	1.08	1.08	1.08	1.09	1.09
F_EURUSD0623	1.07	1.08	1.08	1.08	1.09	1.09	1.09	1.10
F_FROTO0523	505.68	524.41	534.33	544.26	553.06	562.98	581.71	591.63
F_FROTO0623	531.16	547.39	555.85	564.32	572.08	580.54	596.77	605.23
F_GARAN0523	22.71	23.87	24.53	25.20	25.69	26.35	27.51	28.17
F_GARAN0623	23.48	24.68	25.38	26.08	26.58	27.28	28.48	29.18
F_GBPUSD0523	1.24	1.24	1.24	1.24	1.25	1.25	1.25	1.25
F_GBPUSD0623	1.24	1.24	1.24	1.24	1.24	1.24	1.25	1.25
F_GUBRF0523	214.80	219.93	226.15	232.38	231.28	237.50	242.63	248.85
F_GUBRF0623	222.66	229.11	234.09	239.06	240.54	245.52	251.97	256.95
F_HALKB0523	10.25	10.66	10.92	11.18	11.33	11.59	12.00	12.26
F_HALKB0623	10.76	11.12	11.36	11.60	11.72	11.96	12.32	12.56
F_HEKTS0523	19.95	21.83	23.29	24.74	25.17	26.63	28.51	29.97
F_HEKTS0623	21.03	22.74	23.98	25.22	25.69	26.93	28.64	29.88
F_ISCTR0523	10.01	10.42	10.64	10.87	11.05	11.27	11.68	11.90
F_ISCTR0623	10.45	10.84	11.06	11.28	11.45	11.67	12.06	12.28
F_ISGYO0523	7.02	7.36	7.55	7.73	7.89	8.08	8.42	8.61
F_ISGYO0623	7.23	7.61	7.81	8.01	8.19	8.39	8.77	8.97
F_KARSN0523	7.12	7.51	7.73	7.96	8.12	8.34	8.73	8.95
F_KARSN0623	7.50	7.85	8.08	8.32	8.43	8.66	9.01	9.24
F_KCHOL0523	73.66	76.18	77.55	78.92	80.07	81.44	83.96	85.33
F_KCHOL0623	75.85	78.75	80.20	81.65	83.10	84.55	87.45	88.90
F_KOZAA0523	33.71	36.02	37.35	38.67	39.66	40.99	43.30	44.63
F_KOZAA0623	35.27	37.53	38.78	40.03	41.04	42.29	44.55	45.80
F_KOZAL0523	15.73	16.88	17.53	18.18	18.68	19.33	20.48	21.13
F_KOZAL0623	16.36	17.43	18.03	18.63	19.10	19.70	20.77	21.37
F_KRDMD0523	15.59	15.93	16.27	16.60	16.61	16.95	17.29	17.63
F_KRDMD0623	15.92	16.31	16.63	16.95	17.02	17.34	17.73	18.05
F_MGROS0523	157.72	163.91	167.78	171.64	173.97	177.84	184.03	187.90
F_MGROS0623	166.07	171.53	174.27	177.00	179.73	182.47	187.93	190.67
F_ODAS0523	4.62	4.91	5.08	5.26	5.37	5.54	5.83	6.00
F_ODAS0623	4.83	5.10	5.27	5.43	5.54	5.71	5.98	6.15
F_OYAKC0523	30.78	31.99	32.93	33.87	34.14	35.08	36.29	37.23
F_OYAKC0623	32.17	33.31	34.10	34.88	35.24	36.03	37.17	37.96
F_PETKM0523	11.80	12.20	12.48	12.77	12.88	13.16	13.56	13.84
F_PETKM0623	12.30	12.67	12.95	13.23	13.32	13.60	13.97	14.25

Kod	Destek 3	Destek 2	Destek 1	Kapanış	Pivot	Direnç 1	Direnç 2	Direnç 3
	DESTEKLER			DİRENÇLER				
F_PGSUS0523	394.42	409.13	417.57	426.00	432.28	440.72	455.43	463.87
F_PGSUS0623	405.27	422.45	431.97	441.48	449.15	458.67	475.85	485.37
F_SAHOL0523	34.77	35.99	36.72	37.45	37.94	38.67	39.89	40.62
F_SAHOL0623	36.26	37.48	38.11	38.75	39.33	39.96	41.18	41.81
F_SASA0523	83.67	90.83	95.42	100.00	102.58	107.17	114.33	118.92
F_SASA0623	89.45	95.98	99.62	103.25	106.15	109.79	116.32	119.96
F_SISE0523	34.18	35.53	36.29	37.06	37.64	38.40	39.75	40.51
F_SISE0623	35.57	36.89	37.62	38.36	38.94	39.67	40.99	41.72
F_SKBK0523	2.09	2.14	2.19	2.23	2.24	2.29	2.34	2.39
F_SKBK0623	2.16	2.22	2.26	2.29	2.32	2.36	2.42	2.46
F_SOKM0523	27.01	28.10	28.83	29.56	29.92	30.65	31.74	32.47
F_SOKM0623	28.28	29.31	29.97	30.62	31.00	31.66	32.69	33.35
F_TAVHL0523	62.11	64.74	66.14	67.55	68.77	70.17	72.80	74.20
F_TAVHL0623	64.83	67.42	68.73	70.05	71.32	72.63	75.22	76.53
F_TCELL0523	30.18	31.34	32.00	32.66	33.16	33.82	34.98	35.64
F_TCELL0623	31.74	32.74	33.27	33.80	34.27	34.80	35.80	36.33
F_THYAO0523	123.17	127.76	130.88	134.00	135.47	138.59	143.18	146.30
F_THYAO0623	127.68	132.37	135.50	138.63	140.19	143.32	148.01	151.14
F_TKFEN0523	25.02	25.97	26.52	27.07	27.47	28.02	28.97	29.52
F_TKFEN0623	26.06	27.00	27.51	28.01	28.45	28.96	29.90	30.41
F_TOASO0523	185.25	191.37	196.34	201.30	202.46	207.43	213.55	218.52
F_TOASO0623	169.44	180.20	194.67	209.13	205.43	219.90	230.66	245.13
F_TSKB0523	3.38	3.56	3.67	3.78	3.85	3.96	4.14	4.25
F_TSKB0623	3.49	3.68	3.79	3.89	3.98	4.09	4.28	4.39
F_TTKOM0523	12.50	13.12	13.52	13.93	14.14	14.54	15.16	15.56
F_TTKOM0623	12.53	13.28	13.78	14.27	14.53	15.03	15.78	16.28
F_TUPRS0523N1	61.21	63.38	64.69	65.99	66.86	68.17	70.34	71.65
F_TUPRS0623N1	63.57	65.79	66.89	68.00	69.11	70.21	72.43	73.53
F_USDTRY0523	19.85	19.90	19.99	20.07	20.03	20.12	20.16	20.25
F_USDTRY0623	20.59	20.67	20.82	20.98	20.90	21.05	21.13	21.29
F_VAKBN0523	7.75	8.04	8.25	8.45	8.54	8.75	9.04	9.25
F_VAKBN0623	8.07	8.36	8.55	8.73	8.84	9.03	9.32	9.51
F_VESTL0523	35.23	37.04	38.37	39.70	40.18	41.51	43.32	44.65
F_VESTL0623	37.61	39.26	40.16	41.07	41.81	42.71	44.36	45.26
F_X10XB0623	5,920.50	6,134.75	6,260.25	6,385.75	6,474.50	6,600.00	6,814.25	6,939.75
F_X10XB0823	7,231.75	7,231.75	7,231.75	7,231.75	7,231.75	7,231.75	7,231.75	7,231.75
F_XAUTRYM0623	1,308.56	1,318.61	1,326.34	1,334.06	1,336.39	1,344.12	1,354.17	1,361.90
F_XAUTRYM0823	1,449.00	1,461.33	1,474.32	1,487.30	1,486.65	1,499.64	1,511.97	1,524.96
F_XAUUSD0623	1,940.78	1,957.72	1,967.43	1,977.15	1,984.37	1,994.08	2,011.02	2,020.73
F_XAUUSD0823	1,958.80	1,975.90	1,986.95	1,998.00	2,004.05	2,015.10	2,032.20	2,043.25
F_XLBNK0623	3,627.08	3,739.67	3,809.83	3,880.00	3,922.42	3,992.58	4,105.17	4,175.33
F_XLBNK0823	4,037.33	4,122.17	4,176.08	4,230.00	4,260.92	4,314.83	4,399.67	4,453.58
F_XU0300623	4,758.17	4,946.58	5,059.92	5,173.25	5,248.33	5,361.67	5,550.08	5,663.42
F_XU0300823	5,222.83	5,408.17	5,509.08	5,610.00	5,694.42	5,795.33	5,980.67	6,081.58
F_YKBNK0523	8.52	8.80	9.01	9.21	9.29	9.50	9.78	9.99
F_YKBNK0623	8.78	9.08	9.31	9.53	9.61	9.84	10.14	10.37

Sözleşme Kodu	Vade Ayı	Uzlaşma Fiyatı	Önceki Uzlaşma Fiyatı	Değişim	Değişim Puan	Gün İçi Yüksek	Gün İçi Düşük	İşlem Miktarı	İşlem Hacim	Açık Pozisyon	Açık Pozisyon Değişimi	Vadeye Kalan Gün Sayısı	Takasbank Başlangıç Teminatı %
ENDEKS KONTRATLARI													
F_XU0300623	26.06.2023	5,164.25	5,390.25	-4.19 %	-226.00	5,436.75	5,135.00	281,734.00	14,849,291,862.50	276,927.00	10,552.00	39	15
F_XU0300823	31.08.2023	5,623.50	5,842.25	-3.74 %	-218.75	5,879.75	5,593.50	1,088.00	62,114,965.00	1,456.00	53.00	105	15
F_XU0301023	31.10.2023	6,125.75	6,283.75	-2.51 %	-158.00	6,308.00	6,071.00	33.00	2,033,512.50	236.00	-1.00	166	15
F_XU0301223	29.12.2023	6,714.75	6,904.75	-2.75 %	-190.00	6,964.00	6,631.00	116.00	7,817,455.00	913.00	-22.00	225	15
DÖVİZ KONTRATLARI													
F_CNHTRY0523	31.05.2023	2.8609	2.8609	0.00 %	0.00	2.8611	2.8600	15	429,132	16	15	13	15
F_CNHTRY0623	26.06.2023	2.9672	2.9553	0.40 %	0.01	2.9675	2.9653	8	237,378	7	-6	39	15
F_EURTRY0523	31.05.2023	21.6851	21.7703	-0.39 %	-0.09	21.7868	21.6300	903	19,627,995	4,088	-146	13	15
F_EURTRY0623	26.06.2023	22.8711	22.9204	-0.22 %	-0.05	23.0133	22.7500	727	16,667,371	7,064	571	39	15
F_EURUSD0523	31.05.2023	1.0781	1.0839	-0.54 %	-0.01	1.0853	1.0776	27,758	592,746,674	10,345	-23,060	13	4
F_EURUSD0623	26.06.2023	1.0839	1.0908	-0.63 %	-0.01	1.0918	1.0837	23,794	511,488,072	31,963	23,071	39	4
F_GBPUSD0523	31.05.2023	1.2443	1.2480	-0.30 %	0.00	1.2484	1.2433	25	614,266	162	6	13	5
F_GBPUSD0623	26.06.2023	1.2443	1.2432	0.09 %	0.00	1.2447	1.2436	3	73,666	25	-2	39	5
F_RUBTRY0523	31.05.2023	0.0000	0.0000	0.00 %	0.00	0.0000	0.0000					13	22
F_RUBTRY0623	26.06.2023	0.0000	0.0000	0.00 %	0.00	0.0000	0.0000					39	22
F_USDTRY0523	31.05.2023	20.0595	20.0000	0.30 %	0.06	20.0809	19.9500	101,856	2,039,168,888	743,511	-35,449	13	14
F_USDTRY0623	26.06.2023	20.9553	20.7982	0.76 %	0.16	20.9768	20.7450	102,553	2,134,236,763	1,545,195	38,101	39	14
F_P_USDTRY0523	31.05.2023	0.0000	0.0000	0.00 %	0.00	0.0000	0.0000					13	14
F_P_USDTRY0623	26.06.2023	0.0000	0.0000	0.00 %	0.00	0.0000	0.0000					39	14
KIYMETLİ MADEN KONTRATLARI													
F_XAUTRYM0623	26.06.2023	1,333.670	1,344.070	-0.77 %	-10.40	1,346.450	1,328.670	141,269	188,948,221	1,210,087	14,083	39	15
F_XAUTRYM0823	31.08.2023	1,485.620	1,495.080	-0.63 %	-9.46	1,498.990	1,473.670	88,323	131,534,101	168,858	69,085	105	15
F_XAUUSD0623	26.06.2023	1,975.750	2,002.300	-1.33 %	-26.55	2,001.300	1,974.650	13,831	542,631,261	82,533	817	39	8
F_XAUUSD0823	31.08.2023	1,996.400	2,023.100	-1.32 %	-26.70	2,021.150	1,993.000	1,919	76,057,332	2,780	-91	105	8
PAY VADELİ													
F_AEFES0523	31.05.2023	60.240	61.730	-2.41 %	-1.49	63.000	59.200	5,677	34,717,563	9,452	341	13	16
F_AEFES0623	26.06.2023	62.450	64.020	-2.45 %	-1.57	65.300	62.010	184	1,169,325	1,168	-24	39	16
F_AKBNK0523	31.05.2023	15.120	15.730	-3.88 %	-0.61	15.880	15.100	415,564	644,864,752	699,605	-48,625	13	17
F_AKBNK0623	26.06.2023	15.680	16.370	-4.22 %	-0.69	16.440	15.680	35,254	56,645,052	70,753	23,994	39	17
F_AKSEN0523	31.05.2023	29.030	29.680	-2.19 %	-0.65	29.950	28.230	15,121	43,883,155	15,175	-759	13	16
F_AKSEN0623	26.06.2023	29.900	30.570	-2.19 %	-0.67	30.970	29.150	1,228	3,664,069	1,398	86	39	16
F_ALARK0523	31.05.2023	59.580	58.020	2.69 %	1.56	61.300	58.500	19,639	117,798,632	17,368	-84	13	17
F_ALARK0623	26.06.2023	61.440	59.980	2.43 %	1.46	63.410	60.690	1,307	8,107,336	1,069	-685	39	17
F_ARCLK0523	31.05.2023	90.900	94.680	-3.99 %	-3.78	95.310	90.250	8,121	75,170,534	9,775	68	13	15
F_ARCLK0623	26.06.2023	94.060	97.500	-3.53 %	-3.44	98.520	93.440	301	2,884,912	868	60	39	15
F_ASELS0523	31.05.2023	42.470	43.590	-2.57 %	-1.12	44.000	41.850	59,580	254,973,518	62,052	-6,290	13	16
F_ASELS0623	26.06.2023	43.990	45.270	-2.83 %	-1.28	46.030	43.400	5,445	24,182,790	7,711	3,706	39	16
F_BIMAS0523	31.05.2023	143.080	148.850	-3.88 %	-5.77	151.050	142.180	12,673	185,661,219	28,618	-394	13	14
F_BIMAS0623	26.06.2023	145.790	151.790	-3.95 %	-6.00	154.360	144.530	2,146	32,333,123	2,436	1,150	39	14
F_DOHOL0523	31.05.2023	8.510	8.260	3.03 %	0.25	8.670	8.220	270,677	231,306,885	231,314	-12,718	13	17
F_DOHOL0623	26.06.2023	8.780	8.520	3.05 %	0.26	8.940	8.560	3,005	2,650,980	5,139	-593	39	17
F_ECILC0523	31.05.2023	25.770	27.590	-6.60 %	-1.82	27.700	25.610	8,421	22,359,127	10,547	43	13	16
F_ECILC0623	26.06.2023	26.950	28.390	-5.07 %	-1.44	28.670	26.570	2,188	6,002,402	3,163	953	39	16
F_EKGYO0523	31.05.2023	6.130	6.490	-5.55 %	-0.36	6.660	6.070	961,570	611,743,476	349,060	-22,162	13	17
F_EKGYO0623	26.06.2023	6.330	6.710	-5.66 %	-0.38	6.850	6.280	19,889	13,139,691	43,001	5,856	39	17
F_ENJSA0523	31.05.2023	28.170	29.470	-4.41 %	-1.30	30.600	28.070	18,084	51,950,058	29,332	-916	13	16
F_ENJSA0623	26.06.2023	29.210	30.370	-3.82 %	-1.16	30.660	29.170	786	2,324,080	915	194	39	16
F_ENKAI0523	31.05.2023	23.600	25.220	-6.42 %	-1.62	25.740	23.400	22,761	56,407,339	21,592	-3,076	13	17
F_ENKAI0623	26.06.2023	24.400	26.190	-6.83 %	-1.79	26.600	24.370	1,842	4,691,840	3,637	442	39	17
F_EREGL0523	31.05.2023	31.470	33.000	-4.64 %	-1.53	33.250	31.000	114,189	366,213,844	198,568	-8,645	13	15
F_EREGL0623	26.06.2023	32.560	34.160	-4.68 %	-1.60	34.390	32.010	7,650	25,340,075	13,538	376	39	15
F_FROTO0523	31.05.2023	544.310	555.180	-1.96 %	-10.87	571.780	543.130	2,825	156,924,771	5,089	-405	13	17
F_FROTO0623	26.06.2023	564.910	571.820	-1.21 %	-6.91	588.300	563.610	142	8,136,015	330	-2	39	17
F_GARAN0523	31.05.2023	25.230	26.620	-5.22 %	-1.39	26.840	25.020	124,870	325,096,742	102,212	-5,050	13	18
F_GARAN0623	26.06.2023	26.100	27.610	-5.47 %	-1.51	27.780	25.880	9,880	26,491,100	5,498	383	39	18
F_GUBRF0523	31.05.2023	232.320	239.120	-2.84 %	-6.80	236.400	225.050	45,552	1,063,495,666	125,208	3,698	13	20
F_GUBRF0623	26.06.2023	239.410	247.670	-3.34 %	-8.26	247.000	235.570	439	10,593,664	2,823	196	39	20
F_HALKB0523	31.05.2023	11.190	11.610	-3.62 %	-0.42	11.740	11.070	54,997	62,903,762	51,356	3,995	13	19
F_HALKB0623	26.06.2023	11.600	12.020	-3.49 %	-0.42	12.080	11.480	1,226	1,442,614	5,750	193	39	19
F_HEKTS0523	31.05.2023	24.830	26.350	-5.77 %	-1.52	27.060	23.720	39,688	102,032,778	46,471	-3,287	13	20
F_HEKTS0623	26.06.2023	25.420	26.580	-4.36 %	-1.16	27.400	24.450	1,920	5,001,401	3,425	-397	39	20
F_ISCTR0523	31.05.2023	10.860	11.310	-3.98 %	-0.45	11.450	10.820	764,911	854,594,635	790,648	-47,023	13	20
F_ISCTR0623	26.06.2023	11.290	11.750	-3.91 %	-0.46	11.840	11.230	20,406	23,557,082	23,103	2,325	39	20
F_ISGYO0523	31.05.2023	7.740	8.160	-5.15 %	-0.42	8.240	7.710	43,964	34,992,877	79,565	-3,611	13	19
F_ISGYO0623	26.06.2023	8.010	8.480	-5.54 %	-0.47	8.570	7.990	3,276	2,719,529	30,100	22	39	19
F_KARSN0523	31.05.2023	8.050	8.320	-3.25 %	-0.27	8.500	7.890	77,501	63,213,186	24,161	-9,392	13	18
F_KARSN0623	26.06.2023	8.310	8.550	-2.81 %	-0.24	8.770	8.190	1,057	888,341	1,993	563	39	18

Sözleşme Kodu	Vade Ayı	Uzlaşma Fiyatı	Önceki Uzlaşma Fiyatı	Değişim	Değişim Puan	Gün İçi Yüksek	Gün İçi Düşük	İşlem Miktarı	İşlem Hacim	Açık Pozisyon	Açık Pozisyon Değişimi	Vadeye Kalan Gün Sayısı	Takasbank Başlangıç Teminatı %
PAY VADELİ													
F_KCHOL0523	31.05.2023	78.810	81.980	-3.87 %	-3.17	82.590	78.700	53,584	431,551,510	132,435	-10,611	13	16
F_KCHOL0623	26.06.2023	81.740	84.990	-3.82 %	-3.25	86.000	81.650	6,870	57,898,387	14,310	4,995	39	16
F_KOZAA0523	31.05.2023	38.660	41.190	-6.14 %	-2.53	41.980	38.340	53,542	214,384,933	56,299	-4,497	13	17
F_KOZAA0623	26.06.2023	40.080	42.680	-6.09 %	-2.60	43.300	39.790	2,155	8,868,455	2,173	-260	39	17
F_KOZAL0523	31.05.2023	18.240	19.660	-7.22 %	-1.42	19.830	18.030	107,240	202,867,174	75,037	-16,952	13	20
F_KOZAL0623	26.06.2023	18.650	20.070	-7.08 %	-1.42	20.170	18.500	4,479	8,619,234	11,996	732	39	20
F_KRDMD0523	31.05.2023	16.580	16.920	-2.01 %	-0.34	16.960	16.280	204,089	337,677,150	151,976	-11,054	13	19
F_KRDMD0623	26.06.2023	16.970	17.380	-2.36 %	-0.41	17.410	16.700	5,014	8,511,457	17,849	643	39	19
F_MGROS0523	31.05.2023	171.750	177.510	-3.24 %	-5.76	180.170	170.110	3,178	55,470,679	8,003	110	13	19
F_MGROS0623	26.06.2023	177.410	180.110	-1.50 %	-2.70	185.200	177.000	64	1,158,118	92	11	39	19
F_ODAS0523	31.05.2023	5.260	5.450	-3.49 %	-0.19	5.650	5.190	289,305	156,517,809	202,098	-38,852	13	18
F_ODAS0623	26.06.2023	5.420	5.610	-3.39 %	-0.19	5.820	5.380	3,462	1,931,383	10,273	308	39	18
F_OYAKC0523	31.05.2023	33.840	35.170	-3.78 %	-1.33	35.350	33.200	29,643	100,739,592	14,847	-833	13	17
F_OYAKC0623	26.06.2023	34.840	36.450	-4.42 %	-1.61	36.390	34.460	1,257	4,404,065	1,047	204	39	17
F_PETKM0523	31.05.2023	12.760	13.140	-2.89 %	-0.38	13.270	12.590	163,575	211,372,119	146,747	-7,409	13	17
F_PETKM0623	26.06.2023	13.220	13.610	-2.87 %	-0.39	13.690	13.040	27,776	36,930,138	45,715	23,378	39	17
F_PGSUS0523	31.05.2023	425.690	443.280	-3.97 %	-17.59	447.000	423.850	3,308	143,457,209	5,142	-240	13	18
F_PGSUS0623	26.06.2023	441.530	455.980	-3.17 %	-14.45	466.340	439.640	422	19,154,905	348	50	39	18
F_SAHOL0523	31.05.2023	37.500	38.750	-3.23 %	-1.25	39.160	37.210	56,093	214,466,934	200,062	-12,959	13	16
F_SAHOL0623	26.06.2023	38.900	40.190	-3.21 %	-1.29	40.540	38.690	2,519	9,962,185	14,020	588	39	16
F_SASA0523	31.05.2023	100.280	104.040	-3.61 %	-3.76	109.750	98.000	24,534	254,355,510	19,015	-3,384	13	18
F_SASA0623	26.06.2023	103.300	107.780	-4.16 %	-4.48	112.690	102.520	1,675	17,857,660	1,538	-106	39	18
F_SISE0523	31.05.2023	37.040	38.660	-4.19 %	-1.62	38.980	36.870	88,690	336,002,609	161,354	-3,179	13	18
F_SISE0623	26.06.2023	38.370	40.010	-4.10 %	-1.64	40.250	38.200	10,862	42,854,043	36,667	4,441	39	18
F_SKBK0523	31.05.2023	2.220	2.280	-2.63 %	-0.06	2.300	2.200	42,290	9,501,329	72,513	-7,738	13	19
F_SKBK0623	26.06.2023	2.290	2.350	-2.55 %	-0.06	2.390	2.290	589	138,499	14,075	161	39	19
F_SOKM0523	31.05.2023	29.590	30.240	-2.15 %	-0.65	31.010	29.190	7,921	23,724,453	14,654	-542	13	17
F_SOKM0623	26.06.2023	30.610	31.350	-2.36 %	-0.74	32.040	30.350	481	1,498,588	1,146	14	39	17
F_TAVHL0523	31.05.2023	67.640	70.980	-4.71 %	-3.34	71.390	67.360	8,605	59,412,112	29,765	-1,456	13	17
F_TAVHL0623	26.06.2023	70.200	73.470	-4.45 %	-3.27	73.900	70.000	398	2,839,739	2,940	-27	39	17
F_TCELL0523	31.05.2023	32.630	33.910	-3.77 %	-1.28	34.320	32.500	65,434	218,182,423	83,448	-7,367	13	15
F_TCELL0623	26.06.2023	33.800	34.820	-2.93 %	-1.02	35.270	33.740	3,717	12,850,696	6,680	-391	39	15
F_THYAO0523	31.05.2023	133.700	138.480	-3.45 %	-4.78	140.060	132.350	79,072	1,075,413,624	96,420	-13,919	13	17
F_THYAO0623	26.06.2023	138.530	143.400	-3.40 %	-4.87	144.880	137.060	3,006	42,359,863	4,924	83	39	17
F_TKFEN0523	31.05.2023	27.110	27.940	-2.97 %	-0.83	28.420	26.920	16,820	46,636,238	30,998	-598	13	16
F_TKFEN0623	26.06.2023	28.190	28.830	-2.22 %	-0.64	29.400	27.950	546	1,563,083	3,262	18	39	16
F_TOASO0523	31.05.2023	201.410	204.720	-1.62 %	-3.31	208.590	197.500	10,511	213,079,022	14,655	-855	13	15
F_TOASO0623	26.06.2023	208.500	212.180	-1.73 %	-3.68	216.200	190.970	953	19,855,611	2,512	21	39	15
F_TSKB0523	31.05.2023	3.770	4.010	-5.99 %	-0.24	4.030	3.740	80,399	31,148,984	79,366	6,741	13	20
F_TSKB0623	26.06.2023	3.900	4.150	-6.02 %	-0.25	4.180	3.880	4,286	1,712,012	5,807	1,627	39	20
F_TTKOM0523	31.05.2023	13.900	14.610	-4.86 %	-0.71	14.750	13.730	93,380	132,180,376	89,907	-5,482	13	18
F_TTKOM0623	26.06.2023	14.280	15.090	-5.37 %	-0.81	15.290	14.040	12,307	18,118,610	14,357	-2,044	39	18
F_TUPRS0523N1	31.05.2023	65.850	68.720	-4.18 %	-2.87	69.040	65.560	4,934	231,940,051	11,031	-566	13	16
F_TUPRS0623N1	26.06.2023	68.110	70.730	-3.70 %	-2.62	71.320	68.000	334	16,260,468	646	-19	39	16
F_VAKBN0523	31.05.2023	8.440	8.700	-2.99 %	-0.26	8.840	8.340	63,306	54,399,760	54,397	-1,308	13	19
F_VAKBN0623	26.06.2023	8.720	8.960	-2.68 %	-0.24	9.140	8.660	3,610	3,244,874	3,969	2,636	39	19
F_VESTL0523	31.05.2023	39.820	41.600	-4.28 %	-1.78	41.990	38.850	13,378	54,095,310	31,106	-1,052	13	18
F_VESTL0623	26.06.2023	41.480	42.970	-3.47 %	-1.49	43.450	40.900	851	3,573,952	3,667	251	39	18
F_YKBNK0523	31.05.2023	9.190	9.460	-2.85 %	-0.27	9.580	9.090	747,298	697,364,719	709,973	-82,506	13	17
F_YKBNK0623	26.06.2023	9.540	9.800	-2.65 %	-0.26	9.920	9.390	15,274	14,776,766	28,447	-2,779	39	17

*Takasbank pozisyon limitlerine ulaşmak için [tıklayınız.](#)

**Gedik Yatırım Menkul Değerler A.Ş. - Yatırım Danışmanlığı Birimi**

Ünvan : Gedik Yatırım Menkul Değerler A.Ş.

Adres : Altayçeşme Mah. Çamlı Sok. Ofis Park Maltepe No:21/4 Kat:10-11-12 Maltepe/İstanbul

Tel : (0216) 453 0053

E-Posta : vadeli@gedik.com

***Gedik Yatırım VİOP Bülteni, Genel Yatırım Tavsiyesi Kapsamında Yatırım Danışmanlığı Birimi Tarafından Hazırlanmaktadır.**

YASAL UYARI

Burada yer alan bilgiler Gedik Yatırım tarafından bilgilendirme amacıyla hazırlanmıştır. Yatırım sinyal, bilgi, yorum ve tavsiyeleri yatırım danışmanlığı kapsamında değildir. Yatırım danışmanlığı hizmeti; aracı kurumlar, portföy yönetim şirketleri, mevduat kabul etmeyen bankalar ile müşteri arasında imzalanacak yatırım danışmanlığı sözleşmesi çerçevesinde sunulmaktadır. Burada yer alan sinyal, yorum ve tavsiyeler, herhangi bir yatırım aracının alım satım önerisi ya da getiri vaadi olarak yorumlanmamalıdır. Bu görüşler mali durumunuz ile risk ve getiri tercihlerinize uygun olmayabilir ve sadece burada yer alan bilgilere ve sinyallere dayanarak yatırım kararı verilmesi beklentilerinize uygun sonuçlar doğurmayabilir. Burada yer alan sinyaller, fiyatlar, veriler ve bilgilerin tam ve doğru olduğu garanti edilemez; içerik, haber verilmeksizin değiştirilebilir. Tüm sinyal ve veriler, Gedik Yatırım tarafından güvenilir olduğuna inanılan kaynaklardan alınmıştır. Bu sinyal ve kaynakların kullanılması nedeni ile ortaya çıkabilecek hatalardan ve zararlardan Gedik Yatırım sorumlu değildir.

Genel Müdürlük

Altayçeşme Mah. Çamlı Sok. Ofis Park Maltepe No:21/4 Kat:10-11-12 Maltepe/İstanbul/Türkiye Tel: (0216) 453 00 00 (pbx) Faks: (0216) 377 11 36

Alanya

Şekerhane Mah. Atatürk Cad.(Hancı Pastanesi Üstü) Balta İş Hanı 1100 Sok. Dış Kapı No : 9 İç Kapı No : 206 Alanya - Antalya Tel: (0242) 519 23 17 (pbx) Faks: (0242) 513 93 81

Adana-Seyhan

Çınarlı Mah. Ziyapaşa Bulvarı No: 78 Güneş Ziyapaşa İş Merkezi Kat :5 No :504 Seyhan/ADANA Tel: (0322) 355 03 50 (pbx) Faks: (0322) 290 35 18

Ankara - Çankaya

Simon Bolivar Cad. No: 8/6 Çankaya/ANKARA Tel: (0312) 438 27 00 (pbx) Faks: (0312) 438 27 47

Ankara - Kızılay

Mustafa Kemal Mah. 2157 Sk. Dış Kapı No : 2 İç Kapı No : 11 Çankaya/ ANKARA Tel: (0312) 232 09 49 (pbx) Faks: (0312) 232 09 49

Antalya

Elmalı Mah. Cumhuriyet Cad. Dış Kapı No : 40 Gültekin İşhanı Kat: 3 İç Kapı No : 301 Muratpaşa /ANTALYA Tel: (0242) 248 35 20 (pbx) Faks: (0242) 244 29 10

Aydın

Hasanefendi-Ramazan Paşa Mah. İstiklal Cad. Dış Kapı No : 23 İç Kapı No : 1 Efeler/AYDIN Tel: (0256) 999 17 87 (pbx) Faks:

Aydın - Kuşadası

Türkmen mah. Atatürk Bulvarı Belvü Sitesi C Blok Kat 2 Daire 3 Kuşadası /AYDIN Tel: (0256) 618 44 77 (pbx) Faks: (0256) 618 44 91

Aydın - Nazilli

Altıntaş Mah. İstasyon Bulvarı No:19 Kat:4 Daire:12 Nazilli / AYDIN Tel: (0256) 314 15 98 (pbx) Faks: (0256) 315 88 52

Bağdat Caddesi Private

Caddebostan Mah. Kantarcı Rıza Sk. Dış Kapı No:1 K:4 İç Kapı No:8 Kadıköy / İSTANBUL Tel: (0216) 453 01 05 (pbx) Faks: (0216) 411 23 54

Balıkesir

Eski Kuyumcular Mah. Anafartalar Cad. Acarlar İş Merkezi Dış Kapı No : 23 İç Kapı No : 1 Karesi - BALIKESİR Tel: (0266) 999 12 40 (pbx) Faks:

Bandırma

Dere Mah. Ordu Cad. Kapı No:3 İç Kapı No:2 Bandırma/ BALIKESİR Tel: (0226) 999 10 75 (pbx) Faks:

Bodrum

Taşyaka Mah. Ölüdeniz (TSY) Cad. No : 21 İç Kapı No : 3 Fethiye / Muğla Tel: (0252) 316 32 70 (pbx) Faks: (0252) 316 92 70

Bursa

İhsaniye Mah. İknur Sok. Dış Kapı No: 1D İç Kapı No: 8 Nilüfer/Bursa Tel: (0224) 220 51 50 (pbx) Faks: (0224) 220 50 99

Bursa - Nilüfer

Oduluk Mah. Liman Cad. No:7 Nilüfer / BURSA Tel: (0224) 275 35 50 (pbx) Faks: (0224) 451 79 66

Çanakkale

Kemalpaşa Mah. Şair Ece Ayhan Meydanı Dış Kapı No: 22 Kat: 2 İç Kapı No:2 Merkez / ÇANAKKALE Tel: (0286) 999 17 02 (pbx) Faks:

Çorlu

Zafer Mah. Cumhuriyet Bulvarı Dış Kapı No:9T1 İç Kapı No:114 Çorlu TEKİRDAĞ Tel: (0282) 888 96 20 (pbx) Faks:

Çorum - Merkez

Yavruturna Mah. 1. Maliye Sok. No: 1 Kat: 4 D: 22 Çorum Tel: (0364) 211 11 45 (pbx) Faks: (0364) 201 05 63

Denizli - Merkez

Saraylar Mah. İkinci Ticari Yol Sok.No:24 Kat:4 D:8 DENİZLİ Tel: (0258) 263 80 15 (pbx) Faks: (0258) 241 91 01

Edirne - Merkez

İstasyon Mah. Hakim Çağlar Işık Cad. Dış Kapı No : 1 İç Kapı No : 30 Merkez / Edirne Tel: (0284) 212 45 61 (pbx) Faks: (0284) 213 37 78

Elazığ - Merkez

Cumhuriyet Mah. Beyzade Efendi Bulvarı Temizer Apt. NO:1/3 A Blok Merkez / Elazığ Tel: (0424) 234 57 40 (pbx) Faks:

Eskişehir - Merkez

Akarbaşı Mah. Atatürk Bulvarı No : 77 A Odunpazarı / ESKİŞEHİR Tel: (0222) 230 09 08 (pbx) Faks: (0222) 220 37 02

Etiler Private

Etiler Mah. Yıldız Çiçeği Sok. No:11 Beşiktaş/İstanbul Tel: (0212) 999 50 11 (pbx) Faks:

Gaziantep

İncil Pınar Mah. Nail Bilen Cad. Ugur Plaza Sitesi Uğur Plaza Blok No: 5 İç Kapı No: 35 Şehitkamil / Gaziantep Tel: (0342) 909 01 54 (pbx) Faks:

İstanbul - Ataşehir

Barbaros Mah. İhlamur Bulvarı Sarkaç Sok. Ağaoğlu My Prestige No:1 D: 12-13 Ataşehir/İSTANBUL Tel: (0216) 560 37 00 (pbx) Faks: (0216) 688 67 86

İstanbul - Bakırköy

Cevizlik Mah. Muhasebeci Sok. Neşe Han No: 1 Kat:3 Bakırköy/İSTANBUL Tel: (0212) 660 85 25 (pbx) Faks: (0212) 570 03 03

İstanbul - Kapalıçarşı

Kürkçüler Sk. No: 25 Eminönü/Kapalıçarşı/İSTANBUL Tel: (0212) 513 40 01 (pbx) Faks: (0212) 527 16 86

İstanbul - Maltepe

Bağlarbaşı Mah. Bağdat Caddesi. Gedik İş Merkezi A Blok No: 414 Kat: 2 Daire: 22 İSTANBUL Tel: (0216) 399 00 42 (pbx) Faks: (0216) 399 18 17

İstanbul - Şişli

Esentepe Mah. Büyükdere Cad. Dış Kapı N201 Loft Residence İç Kapı N 50 Şişli / İSTANBUL Tel: (0212) 385 42 00 (pbx) Faks: (0212) 283 92 80

İstanbul - Tophane

Necatibey Cad. Alipaşa Degirmen Sok. No: 24 34425 Tophane/Karaköy/ İSTANBUL Tel: (0212) 251 60 06 (pbx) Faks: (0212) 293 49 03

İstanbul - Ümraniye

İnkılap Mah. Küçüksu Cad. Çeşminaz Sok. NO:2/7 Kat:3 Ümraniye Tel: (0216) 461 33 90 (pbx) Faks: (0216) 328 10 32

İzmir

Akdeniz Mah. Akdeniz Cad. Dış Kapı No : 1 İç Kapı No : 303 Konak / İZMİR Tel: (0232) 465 10 20 (pbx) Faks: (0232) 464 66 22

Karabük - Merkez

Bayır Mah. Menderes Cad. Çebioğlu Twin Towers B Blok Dış Kapı No :2 İç Kapı No : 107 Merkez / Karabük Tel: (0370) 502 15 90 (pbx) Faks: (0370) 502 15 93

Kayseri

Hunat Mah. Postalar Geçidi Sok. Ak Plaza Dış Kapı No :1 İç Kapı No : 206 Melikgazi - Kayseri Tel: (0352) 222 78 26 (pbx) Faks: (0352) 221 48 27

Kocaeli - Gebze

Hacı Halil Mah. Hükümet Cad. No: 95 Gebze/KOCAELİ Tel: (0262) 642 34 00 (pbx) Faks: (0262) 641 82 01

Kocaeli - İzmit Şubesi

Körfez Mahallesi Ankara Karayolu Cad. Dış Kapı No : 123/ 2 İç Kapı No : 9 İzmit / Kocaeli Tel: (0262) 999 18 14 (pbx) Faks: (0216) 377 11 36

Konya - Selçuklu

Beyazıt Mahallesi, Hüsnü Aşk Sok. Bezirci İş Merkezi Kat:4 D:403 Selçuklu / KONYA Tel: (0332) 238 59 60 (pbx) Faks: (0332) 238 59 75

Malatya - Battalgazi

Büyük Hüseyin Bey Mah. Atatürk Cad. Anadolu İş Merkezi K: 3 No: 23 D: 9-10-11 Battalgazi / MALATYA Tel: (0422) 325 62 67 (pbx) Faks: (0422) 322 23 72

Manisa - Merkez

Anafartalar Mah. Mustafa Kemal Paşa Cad. Kamil Menteş Apt. No: 34/1 MANİSA Tel: (0236) 239 42 98 (pbx) Faks: (0236) 239 43 02

Mersin - Akdeniz

Mahmudiye Mah. Atatürk Cad. Adil Kanun İş Hanı Kat: 2 Akdeniz / MERSİN Tel: (0324) 238 18 18 (pbx) Faks: (0324) 231 22 52

Muğla - Fethiye

Babataşı Mah. 774. Sok. No.2 Fethiye / Muğla Tel: (0252) 612 07 60 (pbx) Faks: (0252) 612 36 46

Ordu - Altınordu

Düz Mah. Yıldırım Cad. Dış Kapı No : 4 İç Kapı No : 503 Altınordu / ORDU Tel: (0452) 222 07 49 (pbx) Faks: (0452) 220 07 50

Sakarya - Adapazarı

Tiğcılar Mah. Yenicami Sok. Dış Kapı No:5 İç Kapı No: 201 Adapazarı- Sakarya Tel: (0264) 279 83 89 (pbx) Faks: (0264) 281 03 88

Samsun - İlkadım

Hançerli Mah. Dervişzade Sok. Albayrak İş Merkezi No :5 Kat:6 İç Kapı No :5 İlkadım /Samsun Tel: (0362) 431 63 43 (pbx) Faks: (0362) 431 33 89

Trabzon - Ortahisar

Kemerkaya Mah. K.Maraş Cad. Ticaret Mektep Sk. Ustaömeroğlu İş Merkezi No: 9/9 Ortahisar/TRABZON Tel: (0462) 326 09 97 (pbx) Faks: (0462) 326 38 67

Uşak - Merkez

İsmetpaşa Cad. No: 45 K: 2 Mavi Plaza UŞAK Tel: (0276) 227 27 44 (pbx) Faks: (0276) 227 27 37

Yeşilyurt Private Şube

Yeşilyurt Mah. Sipahioğlu Cad. No : 14 İç Kapı No : 5 Bakırköy / İSTANBUL Tel: (0000) 000 00 00 (pbx) Faks:

Zonguldak - Ereğli

Müftü Mahallesi Süheyla Erel Sokak. No:2/1 Ay City İş Merkezi 7. Kat Ofis No:85 Karadeniz Ereğli / ZONGULDAK Tel: (0372) 329 10 00 (pbx) Faks: (0372) 316 66 30