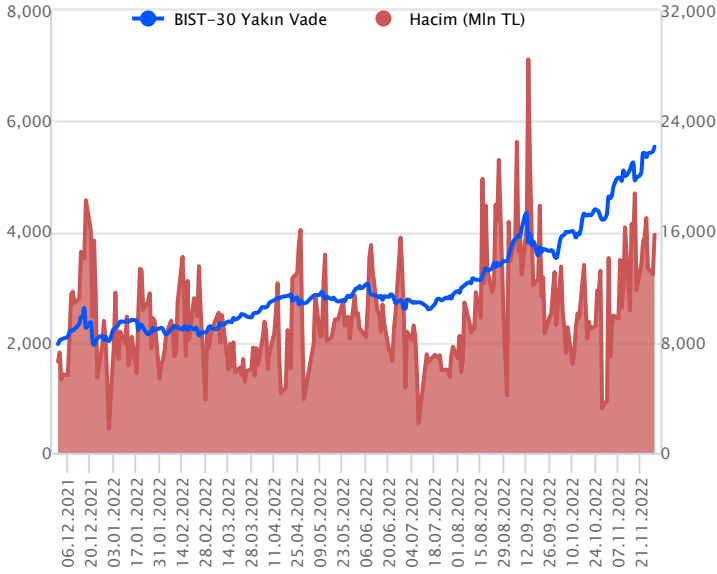


Sözleşme Kodu	Vade Ayı	Uzlaşma Fiyatı	Önceki Uzlaşma Fiyatı	Değişim	Değişim Puan	Gün İçi Yüksek	Gün İçi Düşük	İşlem Miktarı	İşlem Hacim	Açık Pozisyon	Açık Pozisyon Değişimi	Vadeye Kalan Gün Sayısı	Takasbank Başlangıç Teminatları
ENDEKS KONTRATLARI													
F_XU0300223	28.02.2023	5,763.75	5,693.25	1.24 %	70.50	5,781.75	5,554.00	1,919.00	109,046,445.00	1,650.00	5.00	91	6,220
F_XU0301222	30.12.2022	5,531.25	5,459.75	1.31 %	71.50	5,548.00	5,311.50	289,785.00	15,779,506,620.00	330,194.00	6,608.00	31	6,220

BIST 30 Yakın Vadeli Kontratı



Dün gün içi sert düzeltme hareketlerinin görüldüğü Aralık vadeli endeks sözleşmesinde günün ikinci yarısında alım iştahı tekrardan artış gösterdi. Sözleşme dün 5.311,50 ile 5.548,00 seviyeleri arasında dalgalanarak günü %1,31'lik yükselişle 5.531,25 uzlaşma fiyatından tamamladı. Akşam seansı kapanışı ise uzlaşma fiyatının üzerinde 5.538 seviyesinden gerçekleşti. Bugün Kasım vadeli pay sözleşmelerinde vade sonu olması nedeniyle oynaklık artabilir. Pay bazlı volatiliteler nedeniyle Aralık vadeli endeks sözleşmesinde de gün içi artan oynaklığın bugün de devam edebileceğini değerlendiriyoruz. Teknik görünümde yükseliş eğiliminin sürdüğü sözleşmede güne volatil bir başlangıç yapabiliriz.

Sözleşmede Eylül sonu itibarıyla başlayan yükseliş kanalının üst bandı bugün 5.704 seviyesinden geçerken, kanalın alt bandı ise 5.099 seviyesinden geçmektedir. Kanal içerisinde düşüşleri düzeltme hareketleri olarak değerlendirmekle birlikte düzeltme hareketlerinin sertleşebildiği görülmektedir. Bu bağlamda gün içerisinde sözleşmede 5.548 ve 5.704 seviyelerini direnç olarak izleyeceğiz. Aşağıda ise 5.450 – 5.365 – 5.310 ve 5.246 seviyelerini destek olarak takip edeceğiz.

Endeks - 30 Yakın Vadeli Aracı Kurum Dağılımı Günlük Değişim

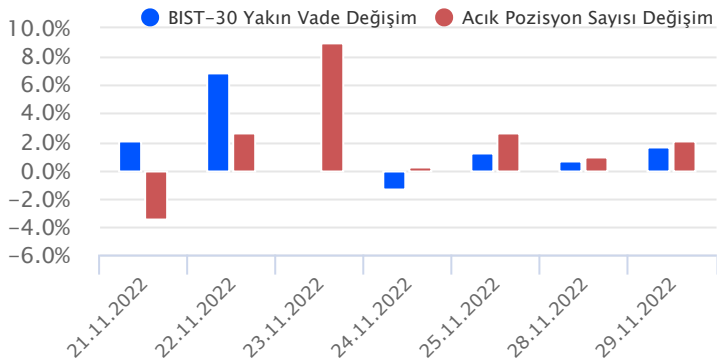
Long			Short		
Kurum	Net Lot	Pay (%)	Kurum	Net Lot	Pay (%)
Teb Yatırım	7.040	47	Bank of America	5.364	36
Tacirler Yatırım	3.203	22	İş Yatırım	3.168	21
A1 Capital Menkul	1.099	7	HSBC Yatırım	1.631	11
Ziraat Yatırım	699	5	Gedik Yatırım	827	6
Ünlü Menkul	559	4	GCM Yatırım	822	6
Diğer	2.328	16	Diğer	3.116	21

İlk 5 Kurum Alım Ağırlıklı

Endeks - 30 Yakın Vadeli Aracı Kurum Dağılımı Tüm Vade

Long			Short		
Kurum	Net Lot	Pay (%)	Kurum	Net Lot	Pay (%)
Teb Yatırım	108.320	59	Bank of America	54.362	30
Yapı Kredi Yatırım	24.648	14	Tacirler Yatırım	35.974	20
Garanti BBVA	19.898	11	HSBC Yatırım	21.278	12
İş Yatırım	19.805	11	Ziraat Yatırım	15.527	9
Ak Yatırım	4.300	2	Oyak Yatırım	13.543	7
Diğer	5.528	3	Diğer	41.815	23

İlk 5 Kurum Alım Ağırlıklı

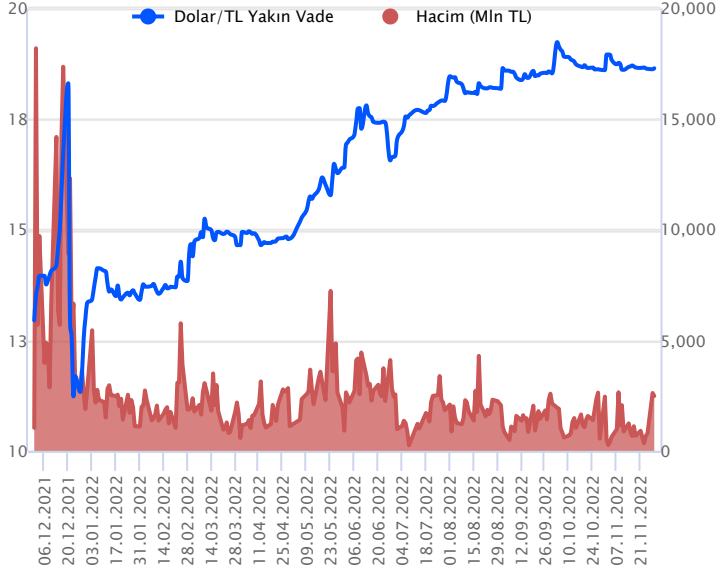


Fiyat (%) Açık Pozisyon (%) Yorum

Artış	Artış	Yükselişin devamlılığı için sinyal olarak kabul edilebilir.
Artış	Azalış	Yükselişin desteklenmediğini gösterir.
Azalış	Artış	Düşüşlerin devamlılığı için sinyal olarak kabul edilebilir.
Azalış	Azalış	Düşüşlerin desteklenmediğini gösterir.

Sözleşme Kodu	Vade Ayı	Uzlaşma Fiyatı	Önceki Uzlaşma Fiyatı	Değişim	Değişim Puan	Gün İçi Yüksek	Gün İçi Düşük	İşlem Miktarı	İşlem Hacim	Açık Pozisyon	Açık Pozisyon Değişimi	Vadeye Kalan Gün Sayısı	Takasbank Başlangıç Teminatları
DÖVİZ KONTRATLARI													
F_EURTRY1122	30.11.2022	19.2883	19.4783	-0.98 %	-0.19	19.3740	19.2700	704	13,593,870	3,816	-124	1	2,595
F_EURTRY1222	30.12.2022	19.5327	19.7321	-1.01 %	-0.20	19.7136	19.5200	1,283	25,152,097	2,444	194	31	2,595
F_EURUSD1122	30.11.2022	1.0355	1.0432	-0.74 %	-0.01	1.0396	1.0328	8,321	160,400,322	21,924	279	1	558
F_EURUSD1222	30.12.2022	1.0380	1.0450	-0.67 %	-0.01	1.0416	1.0349	16,302	315,250,583	37,956	1,047	31	558
F_USDTRY1122	30.11.2022	18.6498	18.6309	0.10 %	0.02	18.6570	18.6365	132,875	2,478,272,783	429,877	-62,619	1	2,425
F_USDTRY1222	30.12.2022	18.8504	18.8714	-0.11 %	-0.02	18.8795	18.8290	111,897	2,108,418,741	1,326,853	84,331	31	2,425

Dolar/TL Yakın Vadeli Kontratı



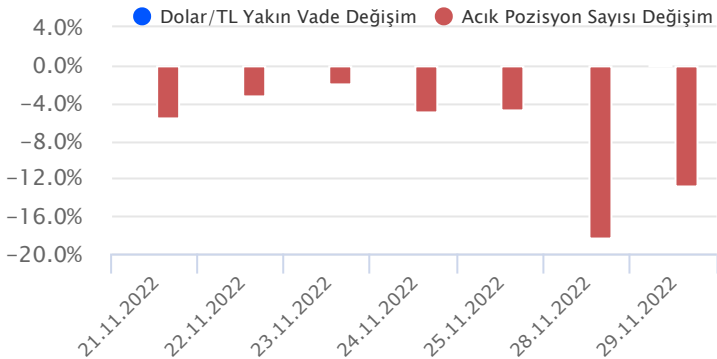
Kasım vadeli Dolar/TL sözleşmesi dün 18,6365 ile 18,6570 seviyeleri arasında dalgalanarak günü %0,10'luk yükselişle 18,6309 uzlaşma fiyatından tamamladı. Yurt içerisinde dış ticaret açığı Ekim'de 7,87 milyar dolar olarak gerçekleşirken, yılın ilk on ayındaki toplam dış ticaret açığı ise 91,4 milyar dolar oldu. Ekonomik güven endeksi Kasım'da 96,9 ile 100 eşik değerinin altındaki seyirini sürdürdü. ABD'de ise tüketici güven endeksi Kasım'da 100,2 değerini alarak beklentinin hafif üzerinde, geçen aya göre ise düşüş gösterdi. Açıklanan verilerin ve haber akışlarının piyasaya etkisinin çok sınırlı kaldığını söyleyebiliriz. Bugün yurt içinde üçüncü çeyrek büyüme verisini izleyeceğiz. ABD tarafında ise başta büyüme ve ADP özel sektör istihdamı olmak üzere yoğun veri akışı takip edilecek. Ayrıca Fed Başkanı Powell'in konuşması izlenecek. Dolar/TL spot kuru, bu sabah saat 08:30 itibarıyla 18,63'lü seviyelerde yatay seyir izliyor. Dolar endeksi ise 106,57 civarında bulunuyor. Bu görünümü altında sözleşmede gün içerisinde 18,60 - 18,57 ve 18,47 seviyeleri destek olarak izlenebilir. Yukarıda ise 18,67 - 18,74 ve 18,78 seviyeleri direnç olarak takip edilebilir. Bugün Kasım vadeli Dolar/TL sözleşmesinin son işlem günü olması nedeniyle gün içi oynaklık artabilir.

Dolar/TL Yakın Vade Aracı Kurum Dağılımı Günlük Değişim

Long			Short		
Kurum	Net Lot	Pay (%)	Kurum	Net Lot	Pay (%)
Akbank	48.287	60	Yapı Kredi Yatırım	40.596	22
İş Yatırım	26.708	33	Osmanlı Yatırım	7.879	18
Bank Pozitif	5.000	6	Deniz Yatırım	7.461	16
			Venbey Yatırım	5.451	10
			HSBC Yatırım	3.435	9
Diğer	0	0	Diğer	15.173	25
İlk 5 Kurum Alım Ağırlıklı					

Dolar/TL Yakın Vade Aracı Kurum Dağılımı Tüm Vade

Long			Short		
Kurum	Net Lot	Pay (%)	Kurum	Net Lot	Pay (%)
Yapı Kredi Yatırım	204.069	57	T.C. Merkez Bankası	186.615	52
Denizbank	63.965	18	Deniz Yatırım	40.883	11
Ünlü Menkul	21.149	6	İş Yatırım	37.362	10
Ak Yatırım	17.673	5	Oyak Yatırım	33.171	9
Teb Yatırım	10.910	3	Burgan Yatırım	25.000	7
Diğer	42.549	12	Diğer	37.284	10
İlk 5 Kurum Satım Ağırlıklı					

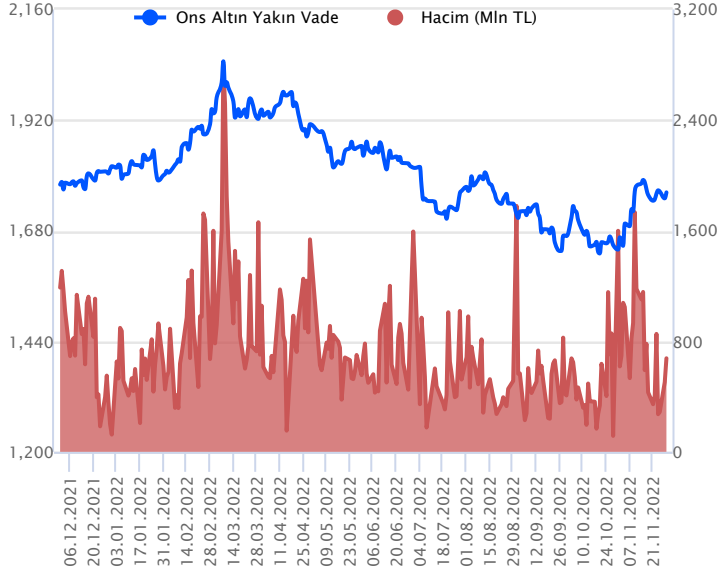


Fiyat (%) Açık Pozisyon (%) Yorum

Artış	Artış	Yükselişin devamlılığı için sinyal olarak kabul edilebilir.
Artış	Azalış	Yükselişin desteklenmediğini gösterir.
Azalış	Artış	Düşüşlerin devamlılığı için sinyal olarak kabul edilebilir.
Azalış	Azalış	Düşüşlerin desteklenmediğini gösterir.

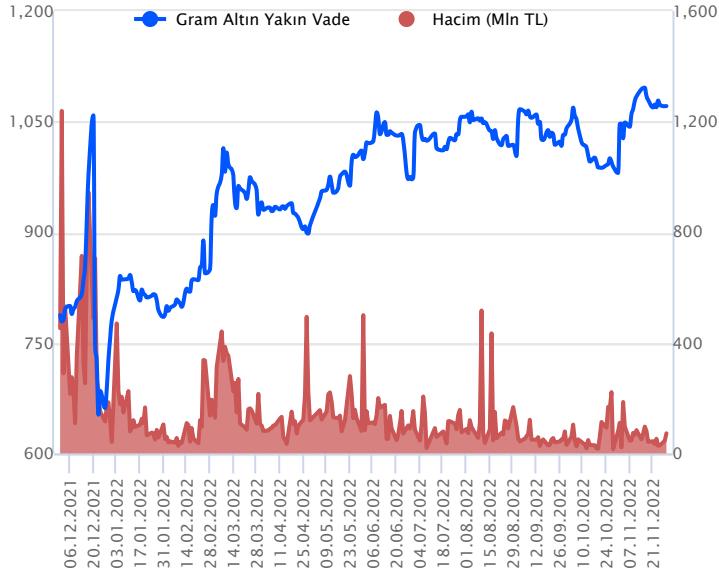
Sözleşme Kodu	Vade Ayı	Uzlaşma Fiyatı	Önceki Uzlaşma Fiyatı	Değişim	Değişim Puan	Gün İçi Yüksek	Gün İçi Düşük	İşlem Miktarı	İşlem Hacim	Açık Pozisyon	Açık Pozisyon Değişimi	Vadeye Kalan Gün Sayısı	Takasbank Başlangıç Teminatları
ALTIN KONTRATLARI													
F_XAUTRYM0223	28.02.2023	1,124.470	1,126.540	-0.18 %	-2.07	1,128.670	1,118.950	15,152	16,998,861	48,840	2,705	91	165
F_XAUTRYM1222	30.12.2022	1,071.870	1,070.180	0.16 %	1.69	1,074.500	1,067.410	67,791	72,645,259	619,466	35,297	31	165
F_XAUUSD0223	28.02.2023	1,777.650	1,777.150	0.03 %	0.50	1,786.000	1,775.050	825	27,350,638	4,647	-77	91	2,420
F_XAUUSD1222	30.12.2022	1,763.400	1,759.500	0.22 %	3.90	1,767.500	1,757.550	20,625	676,584,892	74,508	2,687	31	2,420

ONS ALTIN Yakın Vadeli Kontratı



Aralık vadeli ons altın sözleşmesi dün 1757,55\$ ile 1767,50\$ aralığında seyrederek, günü %0,22 yükselişle 1763,40\$ uzlaşma fiyatından kapattı. Spot piyasada saat 08:30 itibariyle ons altın 1747\$-1755\$ aralığında işlem görüyor. Sözleşmede dün yatay seyirler izlenirken, gün sonunda sınırlı bir yükseliş kaydedildi. Bugün için 1753\$-1771\$ aralığını nötr olarak izlemeye devam ediyoruz. Bu bağlamda, sözleşme için 1771\$ direncinin üzerindeki saatlik kapanışların devamında yukarı yönlü pozisyonların artması beklenebilir. Bu durumda, 1753\$ stop seviyesi belirlenerek 1806\$ kar alımı için değerlendirilebilir. Buna karşın, sözleşmede geri çekilmelerde 1753\$ destek noktası olarak bulunuyor. Bu desteğin altındaki saatlik kapanışlarda aşağı yönlü pozisyonlar artabilir. Bu doğrultuda, sözleşme için 1770\$ stop seviyesi olmak koşuluyla 1718\$ seviyesi takip edilebilir. Bu sabah Dolar endeksi 106,52-106,77 aralığında işlem görüyor. Dolardaki yatay seyir sürüyor. Bugün ABD'de veri takvimi yoğun bu nedenle veri bazlı hareket izlenebilir. ABD'de kasım ayı ADP özel sektör istihdam değişimi, 3.çeyrek ikinci okuma GSYIH ve Fed Başkanı Powell'ın konuşması takip edilebilir. Piyasadaki olası oynaklığa karşı yatırımcıların aktif bir kar al / zarar durdur stratejisine bağlı kalarak hareket etmeleri daha sağlıklı olabilir.

GRAM ALTIN Yakın Vadeli Kontratı

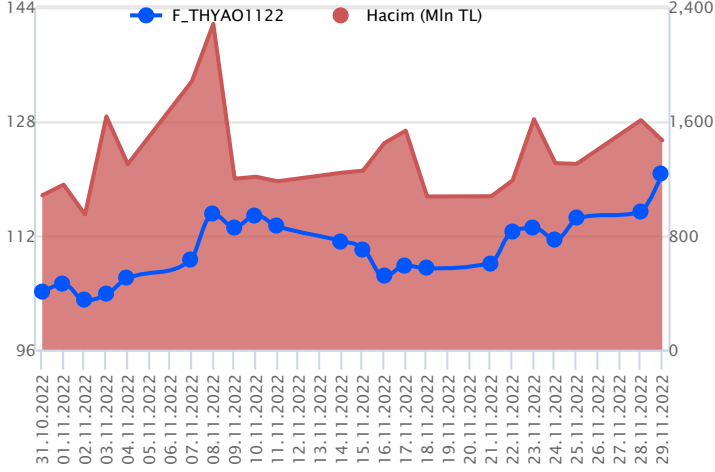


Aralık vadeli gram altın sözleşmesi dün 1067,41 TL ile 1074,50 TL arasında dalgalanarak, günü %0,16 yükselişle 1071,87 TL uzlaşma fiyatından tamamladı. Spot piyasada saat 08:30 itibariyle gram altın 1052,00 TL seviyesinde işlem görüyor. Ons altın 1747\$-1755\$ aralığında ve Dolar/TL kuru 18,63 TL ile 18,66 TL arasında seyrediyor. Sözleşmede dün yatay seyirler izlendiği için bugün mevcut stratejimizi korumaya devam edebiliriz. Sözleşme için 1068,00 TL – 1081,00 TL aralığını nötr olarak değerlendiriyoruz. Sözleşmede 1068,00 TL seviyesinin altındaki saatlik kapanışlarda aşağı yönlü pozisyonlar artabilir. Bu durumda, 1078,00 TL stop seviyesi belirlenerek 1046,00 TL kar alımı için hedeflenebilir. Sözleşme için 1081,00 TL seviyesinin üzerindeki saatlik kapanışlarda yukarı yönlü pozisyonlar artış kaydedebilir. Sözleşmede 1070,00 TL stop seviyesi olmak koşuluyla 1102,00 TL seviyesi değerlendirilebilir. Bugün ABD'de veri takvimi yoğun olacak. ABD 3.çeyrek ikinci okuma GSYIH, kasım ayı ADP özel sektör istihdam değişimi ve Fed üyelerinin konuşmaları takip edilebilir. Sabah saatlerinde de Türkiye'nin 3.çeyrek GSYIH verisi de açıklanacak. Piyasadaki olası oynaklığa karşı aktif bir kar al / zarar durdur stratejisine bağlı kalarak hareket edilmesinin daha sağlıklı olabileceği düşüncesindeyiz.

Sözleşme	Vade Ayı	Son Uzlaşma	Önceki Uzlaşma	Değişim %	Günün Düşüğü	Günün Yükselişi	İşlem Adedi	İşlem Hacmi
PAY VADELİ SÖZLEŞMELERİNDE EN FAZLA İŞLEM GÖRENLER								
F_THYAO1122	30.11.2022	120.510	115.240	4.67 %	113.500	121.000	125,858	1,467,573,573
F_EKGYO1122	30.11.2022	7.000	6.930	1.15 %	6.890	7.280	2,021,920	1,435,973,936
F_GUBRF1122	30.11.2022	212.030	192.760	10.05 %	188.850	212.030	64,288	1,260,836,258

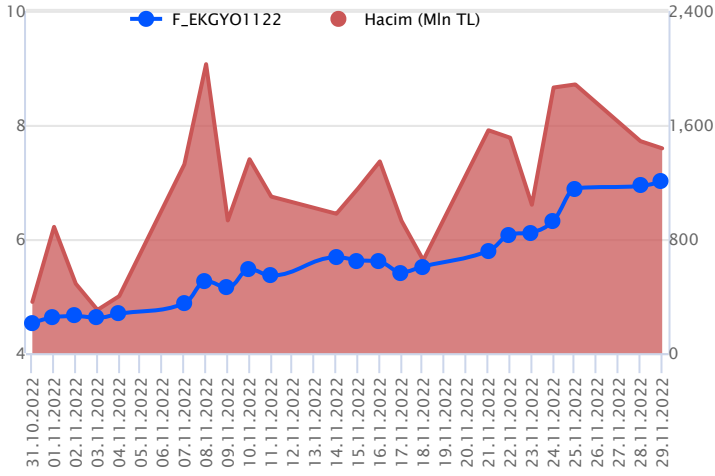
Pay vadeli sözleşmeleri, düşük teminatlarla yüksek tutarlı pozisyonlar almayı mümkün kılar. Pay vadeli sözleşmeleri ile ilgili daha detaylı bilgi almak için Gedik Yatırım VİOP Departmanı ile iletişime geçebilirsiniz.

F_THYAO1122 Vadeli Kontratı



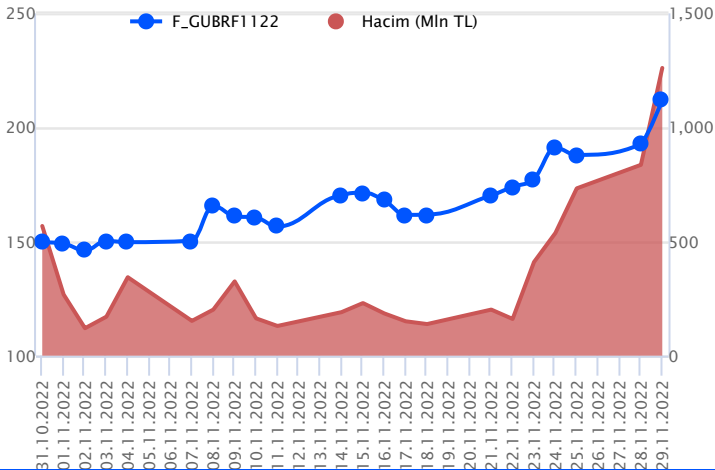
Endekste zirve seviye dün yenilenirken, endekste yaşanan yükselişte pozitif katkı sağlayanlarda ilk sırada THYAO hissesinin öne çıktığı takip edildi. Kasım vadeli THYAO sözleşmesi dün 113,50 TL – 121,50 TL seviyeleri arasında dalgalanarak günü 120,51 TL uzlaşma fiyatından tamamladı. Son dönemde güç kazanan alımların etkisiyle tekrar ortalamaların üzerinde fiyatlamaların yaşandığı sözleşmede 120,00 TL seviyesinin üzerinde kaldığı sürece 121,90 TL izlenen ilk direnç noktası konumunda bulunurken, devamında 122,50 TL ve 123,12 TL takip edilen diğer direnç seviyeleridir. Olası kar satışlarında ise kısa vadede 119,49 TL – 118,90 TL ve 118,29 TL izlenen destek seviyeleridir. Sözleşmede yatay bantta öne çıkan yükselişlerde izlediğimiz 118,00 TL seviyesinin üzerinde tutunmanın pozitif seyrin devamlılığı açısından önemini korurken, bu bandın altına fiyatlamaların sarkması durumunda satış baskısı artış kaydedecektir. Yaşanan yüksek volatiliteye karşı her iki yönde alınacak pozisyonlarda temkinli olunması aktif bir stop loss stratejisine bağlı kalınması faydalı olacaktır.

F_EKGYO1122 Vadeli Kontratı



Son haftalarda güçlü alımlarla zirvelerini yenilen ve endekse kıyasla pozitif ayrılan EKGYO cephesinde dün de alıcılı seyir etkisini sürdürdü. Ancak kapanışa doğru gün içi kazançların büyük ölçüde geri verildiği görüldü. Kasım vadeli EKGYO pay sözleşmesi gün içerisinde 6,89 – 7,28 TL aralığında hareket ederek günü %1,15 oranında değer kazanımıyla 7,00 TL uzlaşma fiyatından tamamladı. Sözleşmede kapanışın önceki zirve seviyesi olan 7,10 TL altında gerçekleşmesi dikkat çekerken, yükselişlerin devamlılığı açısından kısa vadede 7,10 TL üzerinde tutunmanın sağlanması önem taşımaktadır. 7,10 TL üzerinde 7,19 ve zirve seviyesi olan 7,28 TL direnç olarak izlenecek olup, 7,28 TL üzerinde hız kazanan alımlarla 7,38 – 7,45 ve 7,60 TL pivot seviyeleri direnç olarak takip edilebilir. 6,97 TL altında kâr satışlarının gündeme gelebileceği sözleşmede 6,89 – 6,75 – 6,60 ve 6,47 TL seviyeleri destek konumundadır. Sert yükselişlerin ardından düzeltmelerin de sert gerçekleşebileceği sözleşmede pozisyon alımlarında dikkatli olunmalıdır. Ayrıca bugün kasım vadeli pay sözleşmelerinin son işlem günüdür.

F_GUBRF1122 Vadeli Kontratı



Son haftalarda sert yükselişlere konu olan GUBRF cephesinde dün tavan fiyatlamayla birlikte zirve yenilemelerinin devam ettiği görüldü. Kasım vadeli GUBRF pay sözleşmesi gün içerisinde 188,85 – 212,03 TL aralığında hareket ederek günü %10,05 oranında değer kazanımıyla 212,03 TL uzlaşma fiyatından tamamladı. Tavan fiyatlamalar ve zirve yenilemeleri nedeniyle sözleşmede anlamlı bir direnç paylaşmak mümkün değildir. Yukarı yönlü hareketlerin devamında 215,80 – 219,75 – 227,48 ve 242,90 TL pivot seviyeleri direnç olarak izlenebilir. Son dönemde yaşanan sert yükselişler ve dünkü tavan fiyatlamaların ardından olası düzeltmelerin de yükselişler gibi son derece sert gerçekleşebileceği göz önünde bulundurulmalıdır. Sözleşmede olası düzeltmelerde 206,39 – 201,80 – 198,42 ve 188,85 TL seviyeleri takip edilebilir. Volatilitenin artış kaydettiği dönemlerde teknik analiz sonuçları sağlıklı sonuçlar ortaya koymayabileceği dikkate alınmalıdır. Sert fiyatlamalar nedeniyle sözleşmede pozisyon alımını oldukça riskli buluyoruz. Bugün kasım vadeli pay sözleşmelerinin son işlem günüdür.

Dayanak Varlıkların Teknik Gösterge Görünümleri

20 Gün Ortalama/Fiyat Kesişmesi (YUKARI)

MGROS
XAG/USD
HEKTS
CNH/TRY
BIMAS

Güç Göstergeleri Olumlu

KOZAL
ULKER
GUBRF
EKGYO
TURSG

RSI ve Momentum göstergelerine göre olumlu olanlar

50 Gün Ortalama/Fiyat Kesişmesi (YUKARI)

CNH/TRY

MACD

THYAO	ZAYIF AL
EUR/TRY	ZAYIF SAT
XAU/TRY	ZAYIF SAT

20/50 Gün Ortalama Kesişmesi (YUKARI)

Bu şartları sağlayan dayanak varlık bulunmamaktadır.

Para Girişi Olan Dayanak Varlıklar

	Kapanış	İşlem Hacmi (Mln TL)
THYAO	120.50	12,505.04182
GUBRF	211.80	1,675.89644
ENJSA	27.84	1,117.68179
VESTL	54.25	1,040.33918
ECILC	27.12	525.94441

Yüksek Hacimliler

	İşlem Hacmi (Mln TL)
XU030	79,928.72
X10XB	45,657.41
XLBNK	17,769.91
THYAO	12,505.04
SISE	5,920.70

20 Gün Ortalama/Fiyat Kesişmesi (AŞAĞI)

Bu şartları sağlayan dayanak varlık bulunmamaktadır.

Güç Göstergeleri Zayıf

XPD/USD
MGROS
SASA
HEKTS

RSI ve Momentum göstergelerine göre zayıf olanlar

50 Gün Ortalama/Fiyat Kesişmesi (AŞAĞI)

Bu şartları sağlayan dayanak varlık bulunmamaktadır.

Göstergeleri Dipte Olanlar

XPD/USD
SASA
MGROS
XAU/USD
HEKTS

CCI, RSI, Stochastics, Williams' %R , MFI ve DX göstergelerinin ortalaması en düşük olanlar

20/50 Gün Ortalama Kesişmesi (AŞAĞI)

Bu şartları sağlayan dayanak varlık bulunmamaktadır.

Para Çıkışı Olan Dayanak Varlıklar

	Kapanış	İşlem Hacmi (Mln TL)
SISE	38.78	5,920.70
TKFEN	39.94	706.51

Dayanak Varlıkların Teknik Gösterge Konumları

Kod	5 Günlük H.O	10 Günlük H.O	20 Günlük H.O	50 Günlük H.O	RSI	StochS	MACD	CCI
AEFES	ALIM	ALIM	ALIM	ALIM	ALIM	ALIM	ALIM	SATIM
AKBNK	ALIM	ALIM	ALIM	ALIM	ALIM	SATIM	ALIM	SATIM
AKSEN	SATIM	ALIM	ALIM	ALIM	SATIM	ALIM	ALIM	SATIM
ALARK	SATIM	SATIM	ALIM	ALIM	SATIM	ALIM	SATIM	SATIM
ALKIM	SATIM	SATIM	ALIM	ALIM	SATIM	ALIM	SATIM	SATIM
ARCLK	ALIM	ALIM	ALIM	ALIM	SATIM	ALIM	ALIM	SATIM
ASELS	ALIM	ALIM	ALIM	ALIM	SATIM	ALIM	ALIM	SATIM
BIMAS	ALIM	ALIM	ALIM	ALIM	ALIM	SATIM	SATIM	ALIM
CCOLA	SATIM	ALIM	ALIM	ALIM	SATIM	ALIM	ALIM	SATIM
CNH/TRY	ALIM	ALIM	ALIM	ALIM	ALIM	SATIM	SATIM	ALIM
DOHOL	ALIM	ALIM	ALIM	ALIM	SATIM	ALIM	ALIM	SATIM
ECILC	ALIM	ALIM	ALIM	ALIM	ALIM	SATIM	ALIM	ALIM
EKGYO	ALIM	ALIM	ALIM	ALIM	ALIM	SATIM	ALIM	SATIM
ENJSA	ALIM	ALIM	ALIM	ALIM	ALIM	SATIM	ALIM	ALIM
EREGL	ALIM	ALIM	ALIM	ALIM	ALIM	ALIM	ALIM	SATIM
EUR/TRY	SATIM	ALIM	ALIM	ALIM	SATIM	ALIM	SATIM	SATIM
EUR/USD	SATIM	SATIM	ALIM	ALIM	SATIM	ALIM	SATIM	SATIM
FROTO	ALIM	ALIM	ALIM	ALIM	SATIM	ALIM	ALIM	SATIM
GARAN	ALIM	ALIM	ALIM	ALIM	SATIM	ALIM	ALIM	SATIM
GBP/USD	SATIM	SATIM	ALIM	ALIM	SATIM	ALIM	ALIM	SATIM
GUBRF	ALIM	ALIM	ALIM	ALIM	ALIM	SATIM	ALIM	ALIM
HALKB	ALIM	ALIM	ALIM	ALIM	ALIM	ALIM	ALIM	SATIM
HEKTS	SATIM	SATIM	ALIM	ALIM	SATIM	SATIM	SATIM	SATIM
ISCTR	ALIM	ALIM	ALIM	ALIM	SATIM	ALIM	ALIM	SATIM
ISFIN	SATIM	SATIM	ALIM	ALIM	SATIM	ALIM	SATIM	SATIM
ISGYO	ALIM	ALIM	ALIM	ALIM	ALIM	ALIM	ALIM	SATIM
KARSN	SATIM	SATIM	ALIM	ALIM	SATIM	ALIM	ALIM	SATIM
KCHOL	ALIM	ALIM	ALIM	ALIM	ALIM	ALIM	ALIM	SATIM
KOZAA	ALIM	ALIM	ALIM	ALIM	ALIM	ALIM	ALIM	SATIM
KOZAL	ALIM	ALIM	ALIM	ALIM	SATIM	ALIM	ALIM	SATIM
KRDMD	ALIM	ALIM	ALIM	ALIM	ALIM	ALIM	ALIM	SATIM
MGROS	ALIM	ALIM	ALIM	ALIM	ALIM	SATIM	SATIM	ALIM
ODAS	SATIM	SATIM	ALIM	ALIM	SATIM	ALIM	SATIM	SATIM
OYAKC	ALIM	ALIM	ALIM	ALIM	SATIM	ALIM	ALIM	SATIM
PETKM	ALIM	ALIM	ALIM	ALIM	ALIM	ALIM	ALIM	SATIM
PGSUS	ALIM	ALIM	ALIM	ALIM	ALIM	SATIM	SATIM	ALIM
RUB/TRY	ALIM	ALIM	ALIM	ALIM	SATIM	ALIM	ALIM	SATIM
SAHOL	ALIM	ALIM	ALIM	ALIM	SATIM	SATIM	ALIM	SATIM
SASA	ALIM	SATIM	ALIM	ALIM	SATIM	ALIM	SATIM	ALIM
SISE	SATIM	ALIM	ALIM	ALIM	SATIM	ALIM	ALIM	SATIM
SKBNK	ALIM	ALIM	ALIM	ALIM	ALIM	SATIM	ALIM	SATIM
SOKM	ALIM	ALIM	ALIM	ALIM	ALIM	SATIM	SATIM	ALIM
TAVHL	ALIM	ALIM	ALIM	ALIM	ALIM	ALIM	ALIM	SATIM
TCELL	ALIM	ALIM	ALIM	ALIM	SATIM	ALIM	ALIM	SATIM
THYAO	ALIM	ALIM	ALIM	ALIM	ALIM	SATIM	ALIM	ALIM
TKFEN	ALIM	ALIM	ALIM	ALIM	SATIM	ALIM	ALIM	SATIM
TOASO	ALIM	ALIM	ALIM	ALIM	ALIM	SATIM	ALIM	ALIM
TRGYO	ALIM	ALIM	ALIM	ALIM	ALIM	SATIM	SATIM	ALIM
TSKB	ALIM	ALIM	ALIM	ALIM	ALIM	SATIM	ALIM	SATIM
TTKOM	ALIM	ALIM	ALIM	ALIM	ALIM	ALIM	ALIM	SATIM
TUPRS	ALIM	ALIM	ALIM	ALIM	ALIM	SATIM	ALIM	SATIM
TURSG	ALIM	ALIM	ALIM	ALIM	ALIM	SATIM	ALIM	SATIM
ULKER	ALIM	ALIM	ALIM	ALIM	ALIM	ALIM	ALIM	SATIM
USD/TRY	ALIM	ALIM	ALIM	ALIM	ALIM	ALIM	ALIM	ALIM
VAKBN	ALIM	ALIM	ALIM	ALIM	ALIM	SATIM	ALIM	SATIM
VESTL	ALIM	ALIM	ALIM	ALIM	ALIM	SATIM	ALIM	ALIM
X10XB	ALIM	ALIM	ALIM	ALIM	ALIM	SATIM	ALIM	SATIM
XAU/TRY	ALIM	ALIM	ALIM	ALIM	SATIM	SATIM	SATIM	SATIM
XAU/USD	ALIM	ALIM	ALIM	ALIM	SATIM	ALIM	SATIM	SATIM
XLBNK	ALIM	ALIM	ALIM	ALIM	ALIM	ALIM	ALIM	SATIM
XU030	ALIM	ALIM	ALIM	ALIM	ALIM	SATIM	ALIM	SATIM
YKBNK	ALIM	ALIM	ALIM	ALIM	SATIM	ALIM	ALIM	SATIM

Kod	Destek 3	Destek 2	Destek 1	Kapanış	Pivot	Direnç 1	Direnç 2	Direnç 3
	DESTEKLER			DİRENÇLER				
F_AEFES1122	59.40	60.57	61.70	62.84	62.87	64.00	65.17	66.30
F_AEFES1222	61.24	62.24	63.37	64.50	64.37	65.50	66.50	67.63
F_AKBNK1122	16.70	16.93	17.30	17.67	17.53	17.90	18.13	18.50
F_AKBNK1222	17.11	17.35	17.74	18.13	17.98	18.37	18.61	19.00
F_AKSEN1122	47.71	48.61	49.75	50.90	50.65	51.79	52.69	53.83
F_AKSEN1222	49.06	50.03	51.14	52.24	52.11	53.22	54.19	55.30
F_ALARK1122	73.78	75.68	77.08	78.47	78.98	80.38	82.28	83.68
F_ALARK1222	75.43	77.50	79.00	80.51	81.07	82.57	84.64	86.14
F_ALKIM1122	38.38	38.97	39.50	40.03	40.09	40.62	41.21	41.74
F_ALKIM1222	39.48	40.02	40.54	41.06	41.08	41.60	42.14	42.66
F_ARCLK1122	87.21	88.69	90.24	91.80	91.72	93.27	94.75	96.30
F_ARCLK1222	88.73	90.40	92.00	93.60	93.67	95.27	96.94	98.54
F_ASELS1122	44.60	45.36	46.11	46.85	46.87	47.62	48.38	49.13
F_ASELS1222	45.45	46.23	47.20	48.18	47.98	48.95	49.73	50.70
F_BIMAS1122	128.66	130.48	132.71	134.94	134.53	136.76	138.58	140.81
F_BIMAS1222	130.25	132.03	134.44	136.86	136.22	138.63	140.41	142.82
F_CCOLA1122	175.30	179.20	182.10	185.00	186.00	188.90	192.80	195.70
F_CCOLA1222	180.15	184.07	186.49	188.90	190.41	192.83	196.75	199.17
F_CNHTRY1122	2.65	2.65	2.65	2.65	2.65	2.65	2.65	2.65
F_CNHTRY1222	2.65	2.65	2.65	2.65	2.65	2.65	2.65	2.65
F_DOHOL1122	7.29	7.51	7.66	7.82	7.88	8.03	8.25	8.40
F_DOHOL1222	7.48	7.70	7.86	8.02	8.08	8.24	8.46	8.62
F_ECILC1122	22.24	23.53	25.23	26.93	26.52	28.22	29.51	31.21
F_ECILC1222	22.75	24.11	25.84	27.57	27.20	28.93	30.29	32.02
F_EKGYO1122	6.45	6.67	6.84	7.01	7.06	7.23	7.45	7.62
F_EKGYO1222	6.61	6.83	7.02	7.20	7.24	7.43	7.65	7.84
F_ENJSA1122	25.38	26.12	27.01	27.89	27.75	28.64	29.38	30.27
F_ENJSA1222	22.79	24.20	26.41	28.63	27.82	30.03	31.44	33.65
F_EREGL1122	40.09	40.62	41.20	41.78	41.73	42.31	42.84	43.42
F_EREGL1222	40.73	41.39	41.94	42.50	42.60	43.15	43.81	44.36
F_EURTRY1122	19.15	19.21	19.26	19.30	19.31	19.36	19.42	19.46
F_EURTRY1222	19.30	19.41	19.50	19.58	19.61	19.69	19.80	19.88
F_EURUSD1122	1.03	1.03	1.03	1.04	1.04	1.04	1.04	1.05
F_EURUSD1222	1.03	1.03	1.03	1.04	1.04	1.04	1.04	1.05
F_FROTO1122	419.96	426.31	432.85	439.39	439.20	445.74	452.09	458.63
F_FROTO1222	432.21	437.96	444.70	451.44	450.45	457.19	462.94	469.68
F_GARAN1122	25.50	25.98	26.45	26.92	26.93	27.40	27.88	28.35
F_GARAN1222	26.21	26.66	27.14	27.61	27.59	28.07	28.52	29.00
F_GBPUSD1122	1.19	1.19	1.19	1.20	1.20	1.20	1.21	1.21
F_GBPUSD1222	1.18	1.19	1.19	1.20	1.20	1.21	1.21	1.22
F_GUBRF1122	173.40	181.12	196.58	212.03	204.30	219.76	227.48	242.94
F_GUBRF1222	178.80	186.60	202.20	217.80	210.00	225.60	233.40	249.00
F_HALKB1122	9.34	9.76	10.01	10.25	10.43	10.68	11.10	11.35
F_HALKB1222	9.55	9.99	10.26	10.52	10.70	10.97	11.41	11.68
F_HEKTS1122N1	29.61	31.77	34.66	37.55	36.82	39.71	41.87	44.76
F_HEKTS1222N1	30.54	32.70	35.69	38.69	37.85	40.84	43.00	45.99
F_ISCTR1122	9.85	10.02	10.16	10.31	10.33	10.47	10.64	10.78
F_ISCTR1222	10.04	10.23	10.40	10.58	10.59	10.76	10.95	11.12
F_ISFIN1122	8.48	8.71	8.85	8.99	9.08	9.22	9.45	9.59
F_ISFIN1222	7.61	8.07	8.65	9.24	9.11	9.69	10.15	10.73
F_ISGYO1122	9.17	9.40	9.58	9.77	9.81	9.99	10.22	10.40
F_ISGYO1222	9.27	9.55	9.77	9.99	10.05	10.27	10.55	10.77
F_KARSN1122	11.60	12.00	12.28	12.56	12.68	12.96	13.36	13.64
F_KARSN1222	11.99	12.37	12.63	12.89	13.01	13.27	13.65	13.91
F_KCHOL1122	67.09	68.07	69.52	70.96	70.50	71.95	72.93	74.38
F_KCHOL1222	68.89	69.86	71.33	72.81	72.30	73.77	74.74	76.21
F_KOZAA1122	39.87	41.28	43.01	44.73	44.42	46.15	47.56	49.29
F_KOZAA1222	36.44	38.77	42.37	45.96	44.70	48.30	50.63	54.23
F_KOZAL1122	313.37	323.44	332.41	341.39	342.48	351.45	361.52	370.49
F_KOZAL1222	322.52	332.61	341.10	349.59	351.19	359.68	369.77	378.26
F_KRDMD1122	13.81	14.07	14.40	14.74	14.66	14.99	15.25	15.58
F_KRDMD1222	14.23	14.46	14.80	15.14	15.03	15.37	15.60	15.94
F_MGROS1122	124.42	125.96	128.43	130.89	129.97	132.44	133.98	136.45
F_MGROS1222	125.65	127.58	131.00	134.43	132.93	136.35	138.28	141.70
F_ODAS1122	9.53	9.95	10.30	10.64	10.72	11.07	11.49	11.84
F_ODAS1222	9.76	10.21	10.56	10.92	11.01	11.36	11.81	12.16

Kod	Destek 3	Destek 2	Destek 1	Kapanış	Pivot	Direnç 1	Direnç 2	Direnç 3
DESTEKLER				DİRENÇLER				
F_OYAKC1122	18.91	19.38	19.93	20.47	20.40	20.95	21.42	21.97
F_OYAKC1222	19.31	19.84	20.40	20.97	20.93	21.49	22.02	22.58
F_PETKM1122	16.76	17.21	17.65	18.10	18.10	18.54	18.99	19.43
F_PETKM1222	17.14	17.62	18.08	18.55	18.56	19.02	19.50	19.96
F_PGSUS1122	368.17	372.29	379.77	387.26	383.89	391.37	395.49	402.97
F_PGSUS1222	375.70	380.35	388.80	397.25	393.45	401.90	406.55	415.00
F_RUBTRY1122	0.30	0.30	0.30	0.30	0.30	0.30	0.30	0.30
F_RUBTRY1222	0.31	0.31	0.31	0.31	0.31	0.31	0.31	0.31
F_SAHOL1122	38.76	39.31	40.01	40.70	40.56	41.26	41.81	42.51
F_SAHOL1222	39.48	40.10	40.92	41.73	41.54	42.36	42.98	43.80
F_SASA1122	102.13	111.11	125.45	139.78	134.43	148.77	157.75	172.09
F_SASA1222	106.55	114.85	128.40	141.95	136.70	150.25	158.55	172.10
F_SISE1122	36.18	37.39	38.11	38.83	39.32	40.04	41.25	41.97
F_SISE1222	37.31	38.46	39.15	39.84	40.30	40.99	42.14	42.83
F_SKBNK1122	2.55	2.61	2.67	2.72	2.73	2.79	2.85	2.91
F_SKBNK1222	2.61	2.68	2.74	2.80	2.81	2.87	2.94	3.00
F_SOKM1122	23.05	23.52	24.04	24.55	24.51	25.03	25.50	26.02
F_SOKM1222	23.28	23.98	24.59	25.19	25.29	25.90	26.60	27.21
F_TAVHL1122	80.93	82.30	84.95	87.59	86.32	88.97	90.34	92.99
F_TAVHL1222	82.85	84.25	87.00	89.75	88.40	91.15	92.55	95.30
F_TCELL1122	31.70	32.86	33.54	34.23	34.70	35.38	36.54	37.22
F_TCELL1222	32.59	33.75	34.48	35.21	35.64	36.37	37.53	38.26
F_THYAO1122	108.30	110.90	115.80	120.70	118.40	123.30	125.90	130.80
F_THYAO1222	110.88	113.54	118.69	123.85	121.35	126.50	129.16	134.31
F_TKFEN1122	37.38	38.29	39.13	39.97	40.04	40.88	41.79	42.63
F_TKFEN1222	33.21	35.16	38.09	41.01	40.04	42.97	44.92	47.85
F_TOASO1122	131.53	133.72	137.32	140.93	139.51	143.11	145.30	148.90
F_TOASO1222	135.41	137.40	141.04	144.67	143.03	146.67	148.66	152.30
F_TRGYO1122	15.14	16.00	16.99	17.99	17.85	18.84	19.70	20.69
F_TRGYO1222	15.02	16.15	17.23	18.30	18.36	19.44	20.57	21.65
F_TSKB1122	3.78	3.87	3.94	4.01	4.03	4.10	4.19	4.26
F_TSKB1222	3.89	3.97	4.05	4.12	4.13	4.21	4.29	4.37
F_TTKOM1122	16.08	16.47	16.89	17.31	17.28	17.70	18.09	18.51
F_TTKOM1222	15.36	15.98	16.90	17.82	17.52	18.44	19.06	19.98
F_TUPRS1122	451.17	458.80	472.40	486.01	480.03	493.63	501.26	514.86
F_TUPRS1222	464.31	471.45	485.72	499.99	492.86	507.13	514.27	528.54
F_TURSG1122	10.93	11.25	11.64	12.04	11.96	12.35	12.67	13.06
F_TURSG1222	11.22	11.52	11.95	12.38	12.25	12.68	12.98	13.41
F_ULKER1122	29.97	31.24	32.38	33.51	33.65	34.79	36.06	37.20
F_ULKER1222	30.62	31.99	33.25	34.50	34.62	35.88	37.25	38.51
F_USDTRY1122	18.62	18.63	18.64	18.65	18.65	18.66	18.67	18.68
F_USDTRY1222	18.77	18.80	18.82	18.84	18.85	18.87	18.90	18.92
F_VAKBN1122	9.48	9.72	9.88	10.03	10.12	10.28	10.52	10.68
F_VAKBN1222	9.73	9.99	10.14	10.30	10.40	10.55	10.81	10.96
F_VESTL1122	47.80	49.14	51.82	54.50	53.16	55.84	57.18	59.86
F_VESTL1222	48.97	50.37	53.13	55.90	54.53	57.29	58.69	61.45
F_X10XB0223	6,915.25	7,004.50	7,179.75	7,355.00	7,269.00	7,444.25	7,533.50	7,708.75
F_X10XB1222	6,561.42	6,661.58	6,861.92	7,062.25	6,962.08	7,162.42	7,262.58	7,462.92
F_XAUTRYM0223	1,111.42	1,115.19	1,121.14	1,127.10	1,124.91	1,130.86	1,134.63	1,140.58
F_XAUTRYM1222	1,060.42	1,063.91	1,067.51	1,071.10	1,071.00	1,074.60	1,078.09	1,081.69
F_XAUUSD0223	1,764.65	1,769.85	1,775.60	1,781.35	1,780.80	1,786.55	1,791.75	1,797.50
F_XAUUSD1222	1,747.95	1,752.75	1,757.90	1,763.05	1,762.70	1,767.85	1,772.65	1,777.80
F_XLBNK0223	4,163.42	4,205.08	4,254.67	4,304.25	4,296.33	4,345.92	4,387.58	4,437.17
F_XLBNK1222	3,780.58	3,875.17	3,992.08	4,109.00	4,086.67	4,203.58	4,298.17	4,415.08
F_XU0300223	5,391.83	5,472.92	5,619.58	5,766.25	5,700.67	5,847.33	5,928.42	6,075.08
F_XU0301222	5,147.17	5,229.33	5,383.67	5,538.00	5,465.83	5,620.17	5,702.33	5,856.67
F_YKBNK1122	11.04	11.32	11.61	11.90	11.89	12.18	12.46	12.75
F_YKBNK1222	11.28	11.59	11.88	12.18	12.19	12.48	12.79	13.08

Sözleşme Kodu	Vade Ayı	Uzlaşma Fiyatı	Önceki Uzlaşma Fiyatı	Değişim	Değişim Puan	Gün İçi Yüksek	Gün İçi Düşük	İşlem Miktarı	İşlem Hacim	Açık Pozisyon	Açık Pozisyon Değişimi	Vadeye Kalan Gün Sayısı	Takasbank Başlangıç Teminatları
ENDEKS KONTRATLARI													
F_XU0300223	28.02.2023	5,763.75	5,693.25	1.24 %	70.50	5,781.75	5,554.00	1,919.00	109,046,445.00	1,650.00	5.00	91	6,220
F_XU0300423	28.04.2023	5,898.25	5,856.50	0.71 %	41.75	5,916.25	5,713.50	73.00	4,242,170.00	272.00	11.00	150	6,220
F_XU0301222	30.12.2022	5,531.25	5,459.75	1.31 %	71.50	5,548.00	5,311.50	289,785.00	15,779,506,620.00	330,194.00	6,608.00	31	6,220
DÖVİZ KONTRATLARI													
F_CNHTRY1122	30.11.2022	2.6527	2.6527	0.00 %	0.00	2.6527	2.6527	1	26,527	7	0	1	3,620
F_CNHTRY1222	30.12.2022	2.6465	2.6465	0.00 %	0.00	2.6465	2.6465	5	132,325	4	2	31	3,620
F_EURTRY1122	30.11.2022	19.2883	19.4783	-0.98 %	-0.19	19.3740	19.2700	704	13,593,870	3,816	-124	1	2,595
F_EURTRY1222	30.12.2022	19.5327	19.7321	-1.01 %	-0.20	19.7136	19.5200	1,283	25,152,097	2,444	194	31	2,595
F_EURUSD1122	30.11.2022	1.0355	1.0432	-0.74 %	-0.01	1.0396	1.0328	8,321	160,400,322	21,924	279	1	558
F_EURUSD1222	30.12.2022	1.0380	1.0450	-0.67 %	-0.01	1.0416	1.0349	16,302	315,250,583	37,956	1,047	31	558
F_GBPUSD1122	30.11.2022	1.1992	1.2068	-0.63 %	-0.01	1.2043	1.1957	87	1,942,170	70	-49	1	931
F_GBPUSD1222	30.12.2022	1.1984	1.2069	-0.70 %	-0.01	1.2084	1.1965	183	4,087,024	232	-45	31	931
F_RUBTRY1122	30.11.2022	0.2998	0.2998	0.00 %	0.00	0.2998	0.2998	1	29,978	3	0	1	6,270
F_RUBTRY1222	30.12.2022	0.3149	0.3149	0.00 %	0.00	0.3149	0.3149	1	31,490	6	0	31	6,270
F_USDTRY1122	30.11.2022	18.6498	18.6309	0.10 %	0.02	18.6570	18.6365	132,875	2,478,272,783	429,877	-62,619	1	2,425
F_USDTRY1222	30.12.2022	18.8504	18.8714	-0.11 %	-0.02	18.8795	18.8290	111,897	2,108,418,741	1,326,853	84,331	31	2,425
F_P_USDTRY1122	30.11.2022	0.0000	0.0000	0.00 %	0.00	0.0000	0.0000					1	2,425
F_P_USDTRY1222	30.12.2022	0.0000	0.0000	0.00 %	0.00	0.0000	0.0000					31	2,425
KIYMETLİ MADEN KONTRATLARI													
F_XAUTRYM0223	28.02.2023	1,124.470	1,126.540	-0.18 %	-2.07	1,128.670	1,118.950	15,152	16,998,861	48,840	2,705	91	165
F_XAUTRYM1222	30.12.2022	1,071.870	1,070.180	0.16 %	1.69	1,074.500	1,067.410	67,791	72,645,259	619,466	35,297	31	165
F_XAUUSD0223	28.02.2023	1,777.650	1,777.150	0.03 %	0.50	1,786.000	1,775.050	825	27,350,638	4,647	-77	91	2,420
F_XAUUSD1222	30.12.2022	1,763.400	1,759.500	0.22 %	3.90	1,767.500	1,757.550	20,625	676,584,892	74,508	2,687	31	2,420
PAY VADELİ													
F_AEFES1122	30.11.2022	62.570	62.500	0.11 %	0.07	64.030	61.730	4,498	28,302,886	4,405	-910	1	1,020
F_AEFES1222	30.12.2022	64.250	64.250	0.00 %	0.00	65.370	63.240	4,318	27,877,160	6,490	1,386	31	1,020
F_AKBNK1122	30.11.2022	17.660	17.500	0.91 %	0.16	17.760	17.160	436,095	763,421,010	367,270	-124,336	1	315
F_AKBNK1222	30.12.2022	18.120	17.900	1.23 %	0.22	18.220	17.590	301,509	541,672,718	1,090,165	72,147	31	315
F_AKSEN1122	30.11.2022	50.630	51.250	-1.21 %	-0.62	51.540	49.500	11,405	57,530,631	11,177	-1,527	1	855
F_AKSEN1222	30.12.2022	52.180	52.560	-0.72 %	-0.38	53.090	51.010	10,349	53,461,987	44,158	1,942	31	855
F_ALARK1122	30.11.2022	78.530	80.570	-2.53 %	-2.04	80.890	77.590	12,438	98,771,751	11,204	-4,111	1	1,405
F_ALARK1222	30.12.2022	80.610	82.700	-2.53 %	-2.09	83.130	79.560	4,516	36,700,831	26,485	1,727	31	1,405
F_ALKIM1122	30.11.2022	40.000	40.040	-0.10 %	-0.04	40.680	39.560	3,669	14,705,792	2,902	-990	1	730
F_ALKIM1222	30.12.2022	41.100	41.680	-1.39 %	-0.58	41.620	40.560	1,577	6,486,488	15,356	284	31	730
F_ARCLK1122	30.11.2022	91.820	92.290	-0.51 %	-0.47	93.190	90.160	12,998	118,921,898	18,042	-4,767	1	1,400
F_ARCLK1222	30.12.2022	93.520	94.370	-0.90 %	-0.85	95.340	92.070	6,765	63,172,660	28,158	1,967	31	1,400
F_ASELS1122	30.11.2022	46.860	47.170	-0.66 %	-0.31	47.640	46.130	162,432	763,189,957	63,304	-44,963	1	765
F_ASELS1222	30.12.2022	48.110	48.510	-0.82 %	-0.40	48.750	47.000	134,707	648,944,450	182,570	37,466	31	765
F_BIMAS1122	30.11.2022	134.810	133.650	0.87 %	1.16	136.350	132.300	13,866	185,839,869	15,664	775	1	1,870
F_BIMAS1222	30.12.2022	136.530	135.260	0.94 %	1.27	137.990	133.800	12,290	166,590,016	16,291	3,348	31	1,870
F_CCOLA1122	30.11.2022	184.350	186.080	-0.93 %	-1.73	189.900	183.100	820	15,279,240	1,189	-178	1	2,810
F_CCOLA1222	30.12.2022	189.230	191.160	-1.01 %	-1.93	194.340	188.000	458	8,768,510	699	122	31	2,810
F_DOHOL1122	30.11.2022	7.790	8.010	-2.75 %	-0.22	8.090	7.720	483,541	382,186,205	263,367	-31,834	1	125
F_DOHOL1222	30.12.2022	7.990	8.240	-3.03 %	-0.25	8.300	7.920	254,213	205,895,441	705,250	68,580	31	125
F_ECILC1122	30.11.2022	26.940	25.290	6.52 %	1.65	27.810	24.820	30,305	79,923,379	16,976	-4,787	1	415
F_ECILC1222	30.12.2022	27.590	25.970	6.24 %	1.62	28.560	25.470	26,518	72,844,340	25,021	4,737	31	415
F_EKGYO1122	30.11.2022	7.000	6.930	1.01 %	0.07	7.280	6.890	2,021,920	1,435,973,936	680,193	-306,180	1	105
F_EKGYO1222	30.12.2022	7.190	7.110	1.13 %	0.08	7.470	7.060	1,169,065	854,601,009	1,003,232	491,930	31	105
F_ENJSA1122	30.11.2022	27.880	27.760	0.43 %	0.12	28.500	26.870	33,563	93,060,249	23,091	-3,491	1	490
F_ENJSA1222	30.12.2022	28.610	28.440	0.60 %	0.17	29.220	25.600	37,301	105,998,605	45,391	8,705	31	490
F_EREGL1122	30.11.2022	41.760	41.900	-0.33 %	-0.14	42.260	41.150	194,119	813,302,696	87,658	-32,565	1	680
F_EREGL1222	30.12.2022	42.590	42.930	-0.79 %	-0.34	43.250	42.040	135,943	582,567,065	113,824	25,707	31	680
F_FROTO1122	30.11.2022	438.420	441.720	-0.75 %	-3.30	445.550	432.660	5,123	224,494,749	7,325	-949	1	8,575
F_FROTO1222	30.12.2022	450.100	454.130	-0.89 %	-4.03	456.200	443.710	3,646	164,041,622	12,623	1,991	31	8,575
F_GARAN1122	30.11.2022	26.880	27.020	-0.52 %	-0.14	27.410	26.460	105,723	283,891,249	65,842	-10,563	1	480
F_GARAN1222	30.12.2022	27.620	27.730	-0.40 %	-0.11	28.050	27.120	68,972	190,087,337	153,692	-24	31	480
F_GUBRF1122	30.11.2022	212.030	192.760	10.00 %	19.27	212.030	188.850	64,288	1,260,836,258	34,346	-30,048	1	3,580
F_GUBRF1222	30.12.2022	217.800	198.000	10.00 %	19.80	217.800	194.400	52,101	1,045,822,482	110,485	26,568	31	3,580
F_HALKB1122	30.11.2022	10.270	10.390	-1.15 %	-0.12	10.860	10.190	217,572	228,091,623	155,596	-22,835	1	170
F_HALKB1222	30.12.2022	10.540	10.670	-1.22 %	-0.13	11.150	10.440	91,325	98,131,569	171,947	10,035	31	170
F_HEKTS1122N1	30.11.2022	37.710	36.200	4.17 %	1.51	38.980	33.930	47,299	492,095,168	11,452	-2,454	1	895
F_HEKTS1222N1	30.12.2022	38.750	37.020	4.67 %	1.73	40.000	34.850	27,153	291,139,042	18,538	3,013	31	895
F_ISCTR1122	30.11.2022	10.300	10.360	-0.58 %	-0.06	10.490	10.180	504,673	521,447,506	285,113	-147,751	1	180
F_ISCTR1222	30.12.2022	10.580	10.630	-0.47 %	-0.05	10.770	10.410	393,511	417,109,138	671,508	140,991	31	180
F_ISFIN1122	30.11.2022	9.030	9.200	-1.85 %	-0.17	9.310	8.940	51,260	46,621,416	48,551	-16,409	1	170
F_ISFIN1222	30.12.2022	9.270	9.460	-2.01 %	-0.19	9.560	8.520	47,196	43,838,616	140,373	24,167	31	170

Sözleşme Kodu	Vade Ayı	Uzlaşma Fiyatı	Önceki Uzlaşma Fiyatı	Değişim	Değişim Puan	Gün İçi Yüksek	Gün İçi Düşük	İşlem Miktarı	İşlem Hacim	Açık Pozisyon	Açık Pozisyon Değişimi	Vadeye Kalan Gün Sayısı	Takasbank Başlangıç Teminatları
PAY VADELİ													
F_ISGYO1122	30.11.2022	9.790	9.970	-1.81 %	-0.18	10.030	9.620	60,336	59,198,647	26,560	-23,357	1	155
F_ISGYO1222	30.12.2022	9.980	10.250	-2.63 %	-0.27	10.330	9.830	46,947	47,064,554	55,184	-15,697	31	155
F_KARSN1122	30.11.2022	12.580	12.940	-2.78 %	-0.36	13.080	12.400	64,137	81,011,146	39,115	-11,114	1	225
F_KARSN1222	30.12.2022	12.920	13.300	-2.86 %	-0.38	13.390	12.750	26,538	34,390,692	45,581	6,894	31	225
F_KCHOL1122	30.11.2022	70.810	70.910	-0.14 %	-0.10	71.490	69.060	73,427	517,400,760	80,594	-23,570	1	1,100
F_KCHOL1222	30.12.2022	72.700	72.620	0.11 %	0.08	73.260	70.820	44,906	324,791,420	134,320	11,185	31	1,100
F_KOZAA1122	30.11.2022	44.670	44.290	0.86 %	0.38	45.840	42.700	59,750	269,854,557	22,163	-10,433	1	715
F_KOZAA1222	30.12.2022	45.810	45.510	0.66 %	0.30	47.040	41.110	31,842	147,567,345	40,812	4,017	31	715
F_KOZAL1122	30.11.2022	339.900	335.340	1.36 %	4.56	352.540	333.500	18,809	646,587,649	7,480	-2,485	1	4,805
F_KOZAL1222	30.12.2022	348.980	343.450	1.61 %	5.53	361.280	342.700	16,816	592,611,852	14,513	4,794	31	4,805
F_KRDMD1122	30.11.2022	14.740	14.370	2.57 %	0.37	14.910	14.320	359,812	528,500,891	202,191	3,680	1	245
F_KRDMD1222	30.12.2022	15.100	14.770	2.23 %	0.33	15.260	14.690	217,617	327,327,266	310,444	31,985	31	245
F_MGROS1122	30.11.2022	130.970	126.990	3.13 %	3.98	131.520	127.510	7,536	97,882,816	8,925	-980	1	2,605
F_MGROS1222	30.12.2022	134.380	130.150	3.25 %	4.23	134.850	129.500	6,022	80,237,983	7,375	2,158	31	2,605
F_ODAS1122	30.11.2022	10.610	11.030	-3.81 %	-0.42	11.150	10.380	325,622	350,666,208	267,799	-58,669	1	210
F_ODAS1222	30.12.2022	10.930	11.320	-3.45 %	-0.39	11.450	10.650	194,517	214,848,287	495,486	65,348	31	210
F_OYAKC1122	30.11.2022	20.460	20.390	0.34 %	0.07	20.880	19.860	45,931	93,657,889	31,255	-17,275	1	325
F_OYAKC1222	30.12.2022	20.930	20.960	-0.14 %	-0.03	21.450	20.360	23,395	49,070,256	64,745	6,150	31	325
F_PETKM1122	30.11.2022	18.080	18.260	-0.99 %	-0.18	18.540	17.650	595,860	1,077,182,893	172,487	-117,125	1	280
F_PETKM1222	30.12.2022	18.550	18.740	-1.01 %	-0.19	19.030	18.090	330,092	611,276,260	392,018	142,802	31	280
F_PGSUS1122	30.11.2022	387.860	378.430	2.49 %	9.43	388.000	376.400	8,851	338,895,038	7,729	-2,102	1	6,745
F_PGSUS1222	30.12.2022	397.470	387.940	2.46 %	9.53	398.100	385.000	6,862	269,478,682	7,341	938	31	6,745
F_SAHOL1122	30.11.2022	40.620	40.860	-0.59 %	-0.24	41.120	39.870	122,613	496,523,878	77,544	-35,333	1	755
F_SAHOL1222	30.12.2022	41.690	41.930	-0.57 %	-0.24	42.170	40.730	125,860	521,842,160	216,224	29,713	31	755
F_SASA1122	30.11.2022	140.020	132.860	5.39 %	7.16	143.420	120.100	60,361	793,830,438	14,786	-3,329	1	3,765
F_SASA1222	30.12.2022	142.170	135.420	4.98 %	6.75	145.000	123.150	27,602	371,122,523	13,248	3,115	31	3,765
F_SISE1122	30.11.2022	38.790	40.330	-3.82 %	-1.54	40.530	38.600	268,241	1,052,152,981	94,709	-25,666	1	625
F_SISE1222	30.12.2022	39.820	41.260	-3.49 %	-1.44	41.450	39.610	189,331	758,262,189	148,237	54,408	31	625
F_SKBK1122	30.11.2022	2.710	2.730	-0.73 %	-0.02	2.800	2.680	455,504	125,354,426	381,790	-105,102	1	40
F_SKBK1222	30.12.2022	2.790	2.820	-1.06 %	-0.03	2.880	2.750	382,940	108,471,776	495,808	291,543	31	40
F_SOKM1122	30.11.2022	24.540	24.350	0.78 %	0.19	24.990	24.000	31,988	78,781,120	60,876	-8,508	1	425
F_SOKM1222	30.12.2022	25.170	24.990	0.72 %	0.18	26.000	24.690	28,085	71,127,933	74,460	16,639	31	425
F_TAVHL1122	30.11.2022	87.520	86.640	1.02 %	0.88	87.700	83.680	20,097	172,777,788	19,085	-4,583	1	1,410
F_TAVHL1222	30.12.2022	89.730	88.790	1.06 %	0.94	89.800	85.650	13,731	121,442,163	41,863	4,417	31	1,410
F_TCELL1122	30.11.2022	34.290	35.180	-2.53 %	-0.89	35.850	34.010	111,040	385,108,668	96,788	-8,123	1	515
F_TCELL1222	30.12.2022	35.200	36.030	-2.30 %	-0.83	36.800	34.910	91,522	325,008,435	109,649	21,933	31	515
F_THYAO1122	30.11.2022	120.510	115.240	4.57 %	5.27	121.000	113.500	125,858	1,467,573,573	70,469	-21,985	1	2,015
F_THYAO1222	30.12.2022	123.660	118.150	4.66 %	5.51	124.000	116.190	100,374	1,201,979,406	173,407	25,335	31	2,015
F_TKFEN1122	30.11.2022	39.990	40.190	-0.50 %	-0.20	40.950	39.200	54,051	217,987,764	77,371	-10,887	1	580
F_TKFEN1222	30.12.2022	41.070	41.210	-0.34 %	-0.14	42.000	37.120	38,570	159,721,661	169,129	20,288	31	580
F_TOASO1122	30.11.2022	140.830	138.690	1.54 %	2.14	141.690	135.900	28,006	387,723,746	23,619	-6,120	1	2,180
F_TOASO1222	30.12.2022	144.660	142.360	1.62 %	2.30	145.030	139.400	27,850	396,345,545	54,318	15,960	31	2,180
F_TRGYO1122	30.11.2022	17.810	17.940	-0.72 %	-0.13	18.700	16.850	23,433	41,786,266	10,379	-4,536	1	260
F_TRGYO1222	30.12.2022	18.230	18.390	-0.87 %	-0.16	19.500	17.290	11,193	20,418,360	29,320	4,059	31	260
F_TSKB1122	30.11.2022	4.000	4.000	0.00 %	0.00	4.120	3.960	173,463	70,042,436	162,184	-65,008	1	55
F_TSKB1222	30.12.2022	4.120	4.110	0.24 %	0.01	4.220	4.060	148,043	61,371,843	248,590	77,850	31	55
F_TTKOM1122	30.11.2022	17.310	17.260	0.29 %	0.05	17.670	16.860	161,726	280,985,244	95,016	-5,213	1	270
F_TTKOM1222	30.12.2022	17.800	17.710	0.51 %	0.09	18.140	16.600	107,478	191,870,349	133,625	37,203	31	270
F_TUPRS1122	30.11.2022	485.820	470.870	3.17 %	14.95	487.650	466.420	14,864	704,153,127	9,022	-3,687	1	8,030
F_TUPRS1222	30.12.2022	498.790	483.890	3.08 %	14.90	500.000	478.590	13,207	643,151,692	14,609	4,862	31	8,030
F_TURSG1122	30.11.2022	12.060	12.040	0.17 %	0.02	12.270	11.560	28,207	33,145,640	7,361	-13,510	1	170
F_TURSG1222	30.12.2022	12.370	12.320	0.41 %	0.05	12.550	11.820	10,603	12,777,469	20,829	1,967	31	170
F_ULKER1122	30.11.2022	33.700	33.200	1.51 %	0.50	34.930	32.520	91,659	307,557,758	64,038	-32,479	1	460
F_ULKER1222	30.12.2022	34.570	33.940	1.86 %	0.63	36.000	33.370	79,192	273,651,393	157,518	54,181	31	460
F_VAKBN1122	30.11.2022	10.030	10.140	-1.08 %	-0.11	10.370	9.970	342,890	348,343,691	196,059	-106,560	1	170
F_VAKBN1222	30.12.2022	10.300	10.410	-1.06 %	-0.11	10.650	10.240	239,601	249,221,393	577,486	73,453	31	170
F_VESTL1122	30.11.2022	54.440	52.220	4.25 %	2.22	54.500	50.480	25,425	133,156,932	20,162	-3,346	1	805
F_VESTL1222	30.12.2022	55.820	53.500	4.34 %	2.32	55.920	51.760	30,094	160,872,019	48,564	-4,011	31	805
F_YKBNK1122	30.11.2022	11.880	11.900	-0.17 %	-0.02	12.170	11.600	847,954	1,011,602,891	484,976	-188,990	1	200
F_YKBNK1222	30.12.2022	12.180	12.210	-0.25 %	-0.03	12.490	11.890	512,087	628,506,968	1,222,726	183,760	31	200

**Gedik Yatırım Menkul Değerler A.Ş. - Yatırım Danışmanlığı Birimi**

Ünvan : Gedik Yatırım Menkul Değerler A.Ş.

Adres : Altayçeşme Mah. Çamlı Sok. Ofis Park Maltepe No:21/4 Kat:10-11-12 Maltepe/İstanbul

Tel : (0216) 453 0053

E-Posta : vadeli@gedik.com

***Gedik Yatırım VİOP Bülteni, Genel Yatırım Tavsiyesi Kapsamında Yatırım Danışmanlığı Birimi Tarafından Hazırlanmaktadır.**

YASAL UYARI

Burada yer alan bilgiler Gedik Yatırım tarafından bilgilendirme amacıyla hazırlanmıştır. Yatırım sinyal, bilgi, yorum ve tavsiyeleri yatırım danışmanlığı kapsamında değildir. Yatırım danışmanlığı hizmeti; aracı kurumlar, portföy yönetim şirketleri, mevduat kabul etmeyen bankalar ile müşteri arasında imzalanacak yatırım danışmanlığı sözleşmesi çerçevesinde sunulmaktadır. Burada yer alan sinyal, yorum ve tavsiyeler, herhangi bir yatırım aracının alım satım önerisi ya da getiri vaadi olarak yorumlanmamalıdır. Bu görüşler mali durumunuz ile risk ve getiri tercihlerinize uygun olmayabilir ve sadece burada yer alan bilgilere ve sinyallere dayanarak yatırım kararı verilmesi beklentilerinize uygun sonuçlar doğurmayabilir. Burada yer alan sinyaller, fiyatlar, veriler ve bilgilerin tam ve doğru olduğu garanti edilemez; içerik, haber verilmeksizin değiştirilebilir. Tüm sinyal ve veriler, Gedik Yatırım tarafından güvenilir olduğuna inanılan kaynaklardan alınmıştır. Bu sinyal ve kaynakların kullanılması nedeni ile ortaya çıkabilecek hatalardan ve zararlardan Gedik Yatırım sorumlu değildir.

Genel Müdürlük

Altayçeşme Mah. Çamlı Sok. Ofis Park Maltepe No:21/4 Kat:10-11-12 Maltepe/İstanbul/Türkiye
Tel: (0216) 453 00 00 (pbx) Faks: (0216) 377 11 36

Alanya

Şekerhane Mah. 1100 Sok. No: 9 / 206 Alanya / ANTALYA Tel: (0242) 519 23 17 (pbx)
Faks: (0242) 513 93 81

Adana-Seyhan

Çınarlı Mah. Ziyapaşa Bulvarı No: 78 Güneş Ziyapaşa İş Merkezi Kat :5 No :504
Seyhan/ADANA Tel: (0322) 355 03 50 (pbx) Faks: (0322) 290 35 18

Ankara - Çankaya

Simon Bolivar Cad. No: 8/6 Çankaya/ANKARA Tel: (0312) 438 27 00 (pbx) Faks: (0312)
438 27 47

Ankara - Kızılay

Mustafa Kemal Mah. 2157 Sk. Dış Kapı No : 2 İç Kapı No : 11 Çankaya/ ANKARA Tel: (0312)
232 09 49 (pbx) Faks: (0312) 232 09 49

Antalya

Tahıl Pazarı Mah.404 Sok. Hafız Ahmet Bedestenli No: 5/29-30 ANTALYA Tel: (0242) 248
35 20 (pbx) Faks: (0242) 244 29 10

Aydın

Hasanefendi-Ramazan Paşa Mah. İstiklal Cad. Dış Kapı No : 23 İç Kapı No : 1 Efeler/AYDIN Tel:
(0256) 999 17 87 (pbx) Faks:

Aydın - Kuşadası

Türkmen mah. Atatürk Bulvarı Belvü Sitesi C Blok Kat 2 Daire 3 Kuşadası /AYDIN Tel:
(0256) 618 44 77 (pbx) Faks: (0256) 618 44 91

Aydın - Nazilli

Altıntaş Mah. İstasyon Bulvarı No:19 Kat:4 Daire:12 Nazilli / AYDIN Tel: (0256) 314 15 98 (pbx)
Faks: (0256) 315 88 52

Bağdat Caddesi Private

Caddebostan Mah. Kantarcı Rıza Sk. Dış Kapı No:1 K:4 İç Kapı No:8 Kadıköy /
İSTANBUL Tel: (0216) 453 01 93 (pbx) Faks: (0216) 411 23 54

Balıkesir

Eski Kuyumcular Mah. Anafartalar Cad. Acarlar İş Merkezi Dış Kapı No : 23 İç Kapı No : 1
Karesi - BALIKESİR Tel: (0266) 999 12 40 (pbx) Faks:

Bandırma

Dere Mah. Ordu Cad. Kapı No:3 İç Kapı No:2 Bandırma/ BALIKESİR Tel: (0226) 999 10
75 (pbx) Faks:

Bodrum

Çırkan Mah. Atatürk Bul. No: 16 C - İç Kapı Muğla/ BODRUM Tel: (0252) 316 32 70 (pbx) Faks:
(0252) 316 92 70

Bursa

Fethiye Mah. Sanayi Cad., Corner Plus İş Merkezi No:263 Kat:2 D:22/26 Nilüfer/BURSA
Tel: (0224) 220 51 50 (pbx) Faks: (0224) 220 50 99

Bursa - Nilüfer

Oduluk Mah. Liman Cad. No:7 Nilüfer / BURSA Tel: (0224) 275 35 50 (pbx) Faks: (0224) 451
79 66

Çanakkale

Kemalpaşa Mah. Şair Ece Ayhan Meydanı Dış Kapı No: 22 Kat: 2 İç Kapı No:2 Merkez /
ÇANAKKALE Tel: (0286) 999 17 02 (pbx) Faks:

Çorlu

Zafer Mah. Cumhuriyet Bulvarı Dış Kapı No:9T1 İç Kapı No:114 Çorlu TEKİRDAĞ Tel: (0282)
888 96 20 (pbx) Faks:

Çorum - Merkez

Yavruturna Mah. 1. Maliye Sok. No: 1 Kat: 4 D: 22 Çorum Tel: (0364) 211 11 45 (pbx)
Faks: (0364) 201 05 63

Denizli - Merkez

Saraylar Mah. İkinci Ticari Yol Sok. No: 32 Kat: 4 DENİZLİ Tel: (0258) 263 80 15 (pbx) Faks:
(0258) 241 91 01

Edirne - Merkez

Sabuni Mah. Banka Aralığı Sok. Kardeşler İş Merkezi No:10/19 Merkez/EDİRNE Tel:
(0284) 212 25 30 (pbx) Faks: (0284) 213 37 78

Elazığ - Merkez

Yeni Mah. Gazi Cd. No: 28/3 ELAZIĞ Tel: (0424) 233 28 01 (pbx) Faks: (0424) 233 27 35

Eskişehir - Merkez

Akarbaşı Mah. Atatürk Bulvarı No : 77 A Odunpazarı / ESKİŞEHİR Tel: (0222) 230 09 08
(pbx) Faks: (0222) 220 37 02

Etiler Private

Etiler Mah. Yıldız Çiçeği Sok. No:11 Beşiktaş/İstanbul Tel: (0212) 999 50 11 (pbx) Faks:

İstanbul - Ataşehir

Barbaros Mah. İhlamur Bulvarı Sarkaç Sok. Ağaaoğlu My Prestige No:1 D: 12-13
Ataşehir/İSTANBUL Tel: (0216) 560 37 00 (pbx) Faks: (0216) 688 67 86

İstanbul - Bakırköy

Cevizlik Mah. Muhasebeci Sok. Neşe Han No: 1 Kat:3 Bakırköy/İSTANBUL Tel: (0212) 660 85
25 (pbx) Faks: (0212) 570 03 03

İstanbul - Kapalıçarşı

Kürkçüler Sk. No: 25 Eminönü/Kapalıçarşı/İSTANBUL Tel: (0212) 513 40 01 (pbx) Faks:
(0212) 527 16 86

İstanbul - Maltepe

Bağlarbaşı Mah. Bağdat Caddesi. Gedik İş Merkezi A Blok No: 414 Kat: 2 Daire: 22 İSTANBUL
Tel: (0216) 399 00 42 (pbx) Faks: (0216) 399 18 17

İstanbul - Tophane

Necatibey Cad. Alipaşa Degirmen Sok. No: 24 34425 Tophane/Karaköy/ İSTANBUL Tel:
(0212) 251 60 06 (pbx) Faks: (0212) 293 49 03

İstanbul - Ümraniye

İnkılap Mah. Küçüksu Cad. Çeşminaz Sok. NO:2/7 Kat:3 Ümraniye Tel: (0216) 461 33 90 (pbx)
Faks: (0216) 328 10 32

İzmir - Alsancak

Cumhuriyet Bulvarı Arpacioğlu Apt. No:139 Kat:3 Alsancak İZMİR Tel: (0232) 465 10 20
(pbx) Faks: (0232) 464 66 22

Karabük - Merkez

Bayır Mah. Menderes Cad. Çebioğlu Twin Towers B Blok Dış Kapı No :2 İç Kapı No : 107
Merkez / Karabük Tel: (0370) 502 15 90 (pbx) Faks: (0370) 502 15 93

Kayseri

Hunat MAH. Postalar Geçidi Sok. No:1 / 206 Tel: (0352) 221 36 29 (pbx) Faks: (0352)
221 48 27

Kocaeli - Gebze

Hacı Halil Mah. Hükümet Cad. No: 95 Gebze/KOCAELİ Tel: (0262) 642 34 00 (pbx) Faks: (0262)
641 82 01

Konya - Selçuklu

Beyazıt Mahallesi, Hüsnü Aşk Sok. Bezirci İş Merkezi Kat:4 D:403 Selçuklu / KONYA Tel:
(0332) 238 59 60 (pbx) Faks: (0332) 238 59 75

Malatya - Battalgazi

Büyük Hüseyin Bey Mah. Atatürk Cad. Anadolu İş Merkezi K: 3 No: 23 D: 9-10-11 Battalgazi /
MALATYA Tel: (0422) 325 62 67 (pbx) Faks: (0422) 322 23 72

Manisa - Merkez

Anafartalar Mah. Mustafa Kemal Paşa Cad. Kamil Menteş Apt. No: 34/1 MANİSA Tel:
(0236) 239 42 98 (pbx) Faks: (0236) 239 43 02

Mersin - Akdeniz

Mahmudiye Mah. Atatürk Cad. Adil Kanun İş Hanı Kat: 2 Akdeniz / MERSİN Tel: (0324) 238 18
18 (pbx) Faks: (0324) 231 22 52

Muğla - Fethiye

Babatashi Mah. 774. Sok. No.2 Fethiye / Muğla Tel: (0252) 612 07 60 (pbx) Faks: (0252)
612 36 46

Sakarya - Adapazarı

Tiğçılar Mah. Yenicami Sok. Dış Kapı No:5 İç Kapı No: 201 Adapazarı- Sakarya Tel: (0264) 279
83 89 (pbx) Faks: (0264) 281 03 88

Samsun - İlkadım

Kale Mah. Kaptanağa Sok. No: 18/41 Mecit Turan İş Merkezi İlkadım- Samsun Tel:
(0362) 431 63 43 (pbx) Faks: (0362) 431 33 89

Trabzon - Ortahisar

Kemerkaya Mah. K.Maraş Cad. Ticaret Mektep Sk. Ustaömeroğlu İş Merkezi No: 9/9
Ortahisar/TRABZON Tel: (0462) 326 09 97 (pbx) Faks: (0462) 326 38 67

Uşak - Merkez

İsmetpaşa Cad. No: 63 K: 2 Mavi Plaza UŞAK Tel: (0276) 227 27 44 (pbx) Faks: (0276)
227 27 37

Zonguldak - Ereğli

Müftü Mahallesi Süheyla Erel Sokak. No:2/1 Ay City İş Merkezi 7. Kat Ofis No:85 Karadeniz
Ereğli / ZONGULDAK Tel: (0372) 329 10 00 (pbx) Faks: (0372) 316 66 30