

## Geçen hafta küresel risk iştahı zayıflama kaydetti

ABD'de önceki hafta tarım dışı istihdam verisi beklentilerin üzerinde gelirken, geçen hafta açıklanan ISM hizmet PMI rakamları da güçlü bir görünüm ortaya koydu. ABD'de güçlü gelen ekonomik veriler Fed'in faiz artışlarının ekonominin hızını enflasyonu aşağı çekecek kadar yavaşlatmadığı düşüncesiyle faizlerin daha uzun süre yüksek seviyelerde kalabileceği ve nihai faiz oranının öngörülenden daha yüksek seviyelere çıkabileceğine dair endişeleri artırdı. Hafta içerisinde kurumlardan ve finans yöneticilerinden 2023 yılında ekonomik görünümün ciddi ölçüde yavaşlayacağına dair gelen açıklamalar da resesyon kaynaklı endişeleri gündemde tutmaya devam etti. Fed'in faizlerdeki tepe noktasının daha yüksek seviyelerde oluşabileceği endişeleri ve ekonomik görünüme ilişkin zayıflama beklentileri geçen hafta genelinde küresel risk iştahı ve riskli varlıklar üzerinde baskı oluşturdu. Çin'de bir süredir gündemde olan salgın önlemlerinde gevşeme adımlarına geçen hafta da devam edildi. Çin, Kovid-19 kısıtlamalarının gevşetilmesinin yeni bir işareti olarak evde karantinaya izin verileceğini duyurdu. Ülkede günlük hayatın parçası haline gelen, sağlık kodu ve test sonucu gösterme zorunluluğu da kademeli olarak kaldırıyor. Seyahatlerde ve kamusal alanlarda sağlık kodu ve test sonucu zorunluluğu kaldırılırken, bundan böyle yalnızca hastanelere, okullara ve yaşlı bakımevlerine girişte kullanılacak. 2022 yılında dünyanın geri kalanından önemli ölçüde ayrışan ve sıkı tedbirlerini sürdüren Çin'de ekonomik faaliyetler zayıflamaya işaret ediyor. Tedbirlerin gevşetilmesiyle birlikte Çin ekonomisinin 2023 yılını daha güçlü bir şekilde geçirmesi bekleniyor. Bu durum küresel talep ve emtia fiyatlarının seyri açısından da önem taşıyor. Çin'deki gevşeme adımları talep kaynaklı beklentileri iyileştirirken, emtia fiyatlarını destekliyor. Öte yandan küresel ekonomilere ilişkin zayıflama beklentileri ise baskı unsuru olarak izlenmeye devam ediliyor. Son olarak geçen hafta AB'nin Rusya'dan deniz yoluyla ham petrol ithalatının yasaklaması ve tavan fiyat uygulaması devreye girdi. AB'nin bu adımı ve Rusya'dan gelebilecek karşı adımlar petrol ve enerji fiyatlarının seyri üzerinde etkili olacaktır. Enerji fiyatları ile küresel çapta enflasyonun seyri, merkez bankalarının faiz kararları ve ekonomik veri akışları küresel risk iştahı ve piyasaların seyri üzerinde belirleyici olmaya devam edecektir. Küresel çaptaki risk başlıklarına ve jeopolitik gelişmelere bağlı olarak riskli varlıklarda önümüzdeki süreçte dalgalı bir seyrin yaşanabileceğini, merkez bankalarının 2023 yılında daha küçük adımlarla da olsa sıkılaşma döngülerinin süreceği olması ve küresel ekonomilere yönelik zayıf beklentiler nedeniyle riskli varlıklarda zaman zaman satıcı fiyatlamalara karşı da hazırlıklı olunması gerektiğini değerlendiriyoruz.

## Küresel piyasaların gözü Fed toplantısında olacak

ABD'de ekim ayı enflasyon rakamlarının beklentilerin altında kalması ve çekirdek enflasyon göstergelerindeki düşüş Fed'in elini bir miktar rahatlatan gelişmeler oldu. Ancak cuma günü açıklanan kasım ayı ÜFE verisi aylık bazda %0,3 oranında artış kaydederken, %0,2 oranında artış olan piyasa beklentisinin bir miktar üzerinde geldi. Fed Başkanı Powell ile Fed üyelerinden son dönemde gelen açıklamalarda faiz artırımı büyüklüğünün aralık ayından itibaren azaltılmasının uygun olacağı yönlendirmesi öne çıktı. Bu hafta 13 Aralık'ta ABD'de açıklanacak kasım ayı TÜFE rakamı ile 14 Aralık'ta sona erecek Fed toplantısı piyasaların yakın takibinde yer alacaktır. Son dönemdeki yönlendirmeler altında piyasalar bu toplantıda çok büyük bir ihtimale 50 baz puanlık faiz artırımına gidilmesini öngörüyor. Ancak Fed'in faiz kararından önce açıklanacak kasım ayı TÜFE verisi Fed'in alacağı karar üzerinde etkili olacaktır.

## Haftalık Veriler

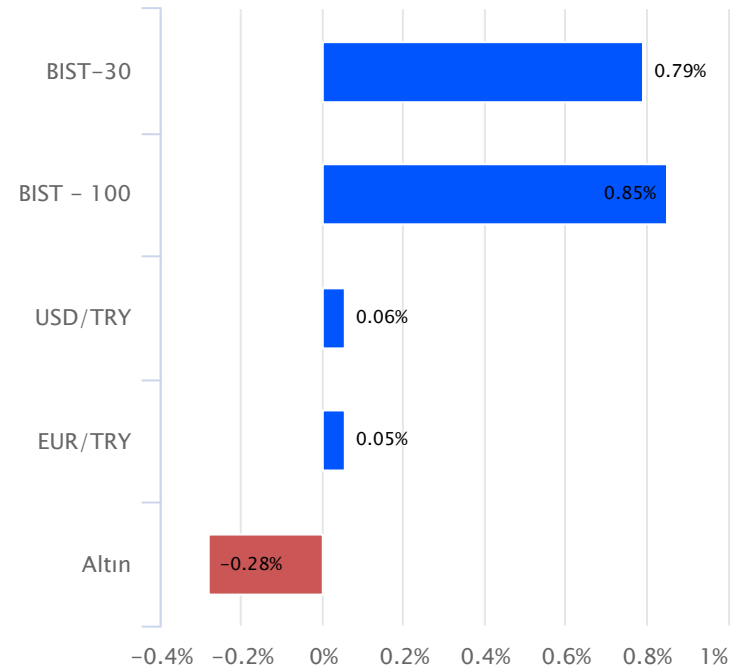
Hisse Senedi Piyasaları	Kapanış	Haftalık (%)	Aylık (%)
BIST - 100	5,005.30	0.85	14.78
BIST - 30	5,355.84	0.79	12.55
BIST Mali	4,852.88	1.41	19.23
BIST Sanayi	8,238.99	-1.12	16.25
BIST - 30 Vadeli	5,420.00	0.39	10.20

Sabit Getirili Menkul Kıymet	Kapanış	Haftalık (%)	Aylık (%)
Türkiye 2 Yıllık	10.19	0.20	0.98
Türkiye 10 Yıllık	10.75	0.15	0.87
Gecelik Faiz	9.30	0.18	0.86

Emtia ve Pariteler	Kapanış	Haftalık (%)	Aylık (%)
Altın (Ons/\$)	1,780.00	-0.28	4.71
Brent Petrol	76.85	-10.56	-16.29
USD/TRY	18.64	0.06	0.30
EUR/TRY	19.63	0.05	5.52
Döviz Sepeti	19.13	0.43	2.80

Yurtdışı Piyasalar	Kapanış	Haftalık (%)	Aylık (%)
Fransa	6,677.64	-0.96	3.84
Almanya	14,370.72	-1.09	5.15
İngiltere	7,476.63	-1.05	2.47
S&P 500	3,934.38	-3.37	4.96
Çin	3,206.95	1.61	5.21
Dow Jones	33,476.46	-2.77	2.96
Honk Kong	19,900.87	6.56	21.65
Nasdaq	11,004.62	-3.99	6.29
Japonya	27,901.01	0.44	0.67
Hindistan	62,181.67	-1.09	1.88

## Haftalık Karşılaştırmalı Getiri Tablosu



Fed'in aralık ayı faiz kararı ile yayınlanacak ekonomik projeksiyonlar ve Fed Başkanı Powell'in mesajları risk iştahı ve piyasaların seyri üzerinde belirleyici olacaktır. Fed faiz kararı ve açıklamalara bağlı olarak piyasalarda yüksek volatilitenin yaşanabileceğini değerlendiriyoruz. Ayrıca toplantı sonrasında yayınlanacak projeksiyonlar Fed'in 2023 yılında nasıl bir yol izleyeceği ve nihai faiz oranının hangi seviyelerde gerçekleşeceği konusunda fikir verecektir. Mevcut durumda piyasadaki genel beklentiler ve bizim beklentimiz, Fed'in aralık ayındaki 50 baz puanlık artırımın ardından 2023 yılında Şubat, Mart ve Mayıs aylarında 25 baz puanlık faiz artırımlarının devam etmesi ve politika faizinin %5,00 - %5,25 aralığına yükseltilmesi yönünde şekilleniyor. Elbette bu taraftaki beklentilerin değişken olduğunun altını çizmekte fayda var. Başta enflasyon olmak üzere açıklanacak ekonomik veriler Fed'in kararları üzerinde belirleyici olacaktır.

### ECB ve BoE faiz kararları da takip edilecek

Yeni haftada Fed kararının ardından 15 Aralık Perşembe günü Avrupa Merkez Bankası (ECB) ve İngiltere Merkez Bankası'nın (BoE) da faiz kararları takip edilecektir. Avrupa'da kasım ayı enflasyon verilerinde zirve seviyelerinden geri çekilmeler görülürken, piyasadaki beklentiler son iki toplantısında 75'er baz puanlık faiz artırımına giden ECB'nin aralık ayı toplantısında 50 baz puanlık bir faiz artırımına gitmesi yönünde şekilleniyor. Hafta içerisinde ECB üyelerinden gelen mesajlar da ECB'nin faiz kararı öncesinde yakından takip edildi. ECB Yönetim Konseyi Üyesi Francois Villeroy de Galhau, Euro Bölgesi'nde enflasyonun 2023'ün ilk yarısında tepe yapacağını öngördü ve bu ayki toplantıda faizleri 50 baz puan artırmaktan yana olduğunu söyledi. Avrupa Merkez Bankası Üyesi ve İrlanda Merkez Bankası Başkanı Gabriel Makhlof, bankanın yüksek enflasyon nedeniyle bu ay da en az 50 baz puanlık artışla devam etmesi gerektiğini ifade etti. Avrupa Merkez Bankası Baş Ekonomisti Philip Lane, enflasyonun zirveye yakın olduğunu ve faiz artırımlarının devam edeceğini söyledi. 15 Aralık'ta faiz kararını açıklayacak İngiltere Merkez Bankası'nın (BoE) da faiz artırımlarını sürdürmesi bekleniyor. İngiltere enflasyonist baskılar devam etmesine karşın İngiltere ekonomisine dair zayıflayan görünüm ve resesyon beklentileri BoE'nin işini zorlaştırıyor. ECB ve BoE'nin faiz artırım büyüklükleri ve verecekleri mesajlar piyasaların seyri üzerinde etkili olacaktır.

### Yurt içinde kasım ayı enflasyon rakamları açıklandı

Geçen hafta pazartesi günü yurt içinde açıklanan kasım ayı TÜFE rakamı beklentilerin altında aylık bazda %2,88 oranında artış kaydederken, baz etkisiyle yıllık bazda %85,5'ten %84,39 seviyesine geriledi. Türk Lirası'nda son dönemdeki stabilizasyonun ve enerji fiyatlarındaki yumuşamanın yurt içi ÜFE enflasyonuna olumlu yansıtıldığı takip edildi. ÜFE'de kasım ayında %0,74'lük bir yükseliş yaşanırken, yıllık bazda ÜFE rakamı %157,7'den %136,0'ya geriledi. Geçen yıl TL'deki sert değer kaybının ardından aralık - nisan arası dönemde birikimli TÜFE enflasyonu %49,6'ya ulaşmıştı. Dolayısıyla, önümüzdeki aydan itibaren bu enflasyon gerçekleşmelerinin enflasyon serisinden çıkmasıyla yıllık enflasyonda hızlı bir düşüş süreci yaşanması muhtemel görünüyor. Önümüzdeki aylarda TL'de sınırlı sayılabilecek bir değer kaybı varsayımıyla, yıllık TÜFE enflasyonu sene sonunda %67,5, ilk çeyrek sonunda %50, ikinci çeyrekte de %45 civarlarına gerileyebileceğini değerlendiriyoruz. Ancak, TL'deki değer kaybının yeniden hız kazanma ihtimali bu tahminler üzerindeki yukarı yönlü riskleri canlı tutuyor.

### BIST-100 Endeksi'nde yüksek volatilité dikkat çekiyor

Ekim ayından itibaren güçlü yükselişlerin yaşandığı ve tarihi zirvelerin yenilediği BIST-100 Endeksi'nde son haftalarda teknik indikatörlerdeki yorulma emareleri ve negatif uyuşmazlıklar öne

çıkıyordu. Aralık ayı içerisinde dalgalı bir görünüm ortaya koyan endekste sektör ve hisse bazlı ayrışmaların da belirginleştiği görüldü. Aralık ayında 5.000 puan üzerinde tutunmakta zorlanan BIST-100 Endeksi'nde geçen hafta içerisinde yaşanan sert düzeltme ve cuma günü yeniden güç kazanan alımlar dikkat çekti. Geçen hafta içerisinde endekste gün içi volatilité oldukça yüksek seyretti. Çarşamba günü yaşanan sert satışlarla eylül sonundan beri etkili olan yükseliş trendini kıran BIST-100 Endeksi cuma günkü alımlarla yeniden yükseliş kanalı içerisine döndü. Geçen haftayı %0,85 oranında sınırlı bir yükselişle 5.005,3 puandan kapatan endekste yeni haftada 5.015 seviyesinden geçecek yükseliş trendi üzerinde tutunmanın sağlanıp sağlanmadığı yakından takip edilecek. Trend üzerinde kalıcılık korunabilirse yaşanabilecek yükselişlerde ilk olarak tarihi zirvenin bulunduğu 5.091,68 seviyesi direnç olarak izlenecektir. Zirvenin aşılması halinde alımların yeniden ivme kazanabileceği endekste 5.200 – 5.300 – 5.350 ve yükseliş kanalının üst bandının geçtiği 5.450 seviyeleri direnç olarak takip edilebilir. Ancak yükseliş trendi üzerinde kalıcılığın sağlanamaması halinde ise yeniden satışların yaşanabileceği endekste 4.930 ve 4.860 seviyeleri kısa vadeli destek noktaları olup, bu seviyeler altında 4.773 – 4.711 ve 4.610 seviyeleri kademeli olarak gündeme gelebilir. Yurt içi piyasalarda artış kaydeden volatilité ve sert fiyat hareketlerine karşı dikkatli olunmalıdır. Yükseliş trendi üzerinde kalındığı sürece yukarı yönlü eğilimin devam edebileceğini değerlendiriyoruz. Son olarak yeni haftada küresel çapta takip edilecek Fed, ECB ve BoE toplantıları ve faiz kararları da kritik olacaktır.

**Yeni Haftada Ne Konuşacağız?**

Yeni hafta, merkez bankalarının haftası olarak görülüyor. Başta Amerika olmak üzere İngiltere ve Avrupa Merkez Bankalarının faiz kararları bu haftanın gündeminde bulunuyor. Piyasalar, Fed'in faiz kararı için 50 baz puanlık faiz artışına kesin gözle bakarken, Fed'in yayınlayacağı ekonomik projeksiyonları merakla bekliyorlar. İngiltere ve Avrupa Merkez Bankalarının faiz kararları içinde 50'ser baz puanlık faiz artış beklentileri korunuyor. Yılın son ayı ve majör merkez bankalarının da son toplantıları olacak. Üçünün de vereceği mesajlar ve gelecek seneye dair sinyaller, piyasaların seyri üzerinde belirleyici olabilir. Faiz kararları öncesinde ABD'de TÜFE verisi açıklanacak. Son dönemde piyasalarda enflasyonda yumuşama görülebilir şeklinde beklentiler konuşulmaya başlandı. ABD'de açıklanacak TÜFE verisi bu açıdan önemli olabilir. Fed toplantısı öncesinde açıklanacak ve Fed bu veriyi görmüş olacak. Ancak piyasalar TÜFE verisi kaynaklı, Fed ile ilgili beklentilerin değişmesini beklemiyor. Küresel piyasalar yılın sonuna doğru yaklaşırken, bir yanda resesyon tedirginliği de fiyatları baskılamaya devam ediyor. Bu hafta merkez bankalarının mesajları sonrası resesyonla ilgili endişeler daha da artarsa bu durumda risk iştahındaki zayıflamanın daha da sürmesine neden olabilir. G7 ülkelerinin 12 Aralık Pazartesi günü Almanya'nın ev sahipliğinde çevrimiçi bir toplantıyla bir araya gelmesi bekleniyor. Toplantıda ana gündem maddesi Rusya-Ukrayna savaşı olarak görülüyor. Rusya ve Ukrayna arasındaki savaşın bitmesi için ülkelere çağrılar gelmeye devam ediyor. Türkiye bu noktada arabuculuk yapmaya devam ederken, en son Ukrayna ve ABD devlet başkanları bir görüşme yaptı. ABD, Ukrayna'ya ne kadar gerekirse o kadar destek vereceklerini belirtti. Yurt içinde bu hafta ekim ayı iş gücü istatistikleri, ödemeler dengesi ve sanayi üretimi, kasım ayı bütçe istatistikleri ve TCMB'nin piyasa katılımcıları anketi açıklanacak. Bu hafta Türkiye'nin veri takviminin, fiyatlamalar üzerinde bir oynaklık yaratması beklenemeyebilir. Cumhurbaşkanı Recep Tayyip Erdoğan, en son Rusya Devlet Başkanı V. Putin ve Ukrayna Devlet Başkanı V. Zelenski ile görüşmeler gerçekleştirmişti. Cumhurbaşkanının yurt dışı temasları devam ediyor. Bu nedenle hafta içerisinde olası görüşmeler, yakından izlenebilir.

**Türkiye**

Yurt içi piyasalar, yeni haftaya ekim ayına yönelik açıklanacak ödemeler dengesi ve iş gücü istatistikleriyle başlıyor. En son açıklanan eylül ayı işsizlik oranı %10,10 seviyesinde gerçekleşmişti. Cari işlemler açığı ise eylül ayında 2,97 milyar \$ seviyesindeydi. Gedik Yatırım olarak beklentimiz ekim ayında cari işlemler açığının 1,35 milyar \$ seviyesinde açıklanması yönünde bulunuyor. 12 Aralık Pazartesi günü Kabin toplantısının da yapılması bekleniyor. Toplantı sonrasında Cumhurbaşkanı Recep Tayyip Erdoğan'ın konuşması takip edilebilir. 13 Aralık Salı günü Türkiye'de ekim ayına dair sanayi üretim rakamları açıklanacak. Eylül ayı sanayi üretim verisi aylık bazda %1,60 daralırken, yıllık bazda %0,40 artış kaydetmişti. 15 Aralık Perşembe günü Türkiye'de kasım ayı bütçe istatistikleri takip edilecek. 16 Aralık Cuma günü ise TCMB tarafından aralık ayı piyasa katılımcıları anketi ilan edilecek.

**Avrupa**

Avrupa piyasalarında, 13 Aralık Salı günü Almanya'dan kasım ayı enflasyonu ve Euro Bölgesi-Almanya ZEW ekonomik güven endeksi verileri takip edilecek. Almanya enflasyonu için beklentiler aylık bazda %0,50 düşüş ve yıllık bazda %10,00 artış yaşanması yönünde bulunuyor. 14 Aralık Çarşamba günü Euro Bölgesi sanayi üretim verisi açıklanacak. Ekim ayına dair açıklanacak veri için aylık bazda %1,50 daralma ve yıllık bazda %3,60 artış bekleniyor. 15 Aralık Perşembe günü Avrupa Merkez Bankası ve İngiltere Merkez Bankasının faiz kararları ilan edilecek. Her iki merkez bankasından

50'ser baz puanlık faiz artışları bekleniyor. Avrupa Merkez Bankası(ECB)toplantısı sonrasında ECB Başkanı Lagarde'in konuşması takip edilecek. ECB Başkanı Lagarde'in piyasalara vereceği mesajlar, fiyatlamalar üzerinde belirleyici olabilir. 16 Aralık Cuma günü Almanya ve Euro Bölgesi imalat ve hizmetler PMI verileri takip edilecek. Aynı gün Euro Bölgesinden dış ticaret dengesi verisi açıklanacak.

**ABD**

ABD'de 13 Aralık Salı günü TÜFE verisi açıklanacak. Kasım ayına yönelik açıklanacak veri için piyasaların beklentisi aylık %0,30 ve yıllık %7,30 seviyelerinde bulunuyor. Aynı zamanda açıklanacak çekirdek TÜFE verisi de yakından izlenmeli. 14 Aralık Çarşamba günü Fed faiz kararını duyuracak. Son dönemde gelen mesajlar doğrultusunda Fed için beklentiler 50 baz puanlık faiz artışına gitmesi yönünde bulunuyor. Bu beklenti, fiyatlara yansıtıldı. Ancak gelecek sene, faiz artış hızını yavaşlatması beklenirken, bir yanda hedeften hala uzak enflasyon dikkat çekiyor. Fed, çarşamba günü ekonomik projeksiyonlarını da yayınlayacak. En son eylül ayı toplantısında yayınlanmıştı. Projeksiyonlarda, enflasyon-işsizlik-büyüme gibi tahminlerde yapılacak revizyonlar, noktasal grafiklerde ise komitenin gelecek sene için faiz beklentisi takip edilecek. Projeksiyonlardan çıkacak görünüm, Fed ile ilgili beklentileri önümüzdeki sene açısından değiştirebilir. Bu durum, fiyatlamalar üzerinde de etkili olabilir. Faiz kararı sonrasında Fed Başkanı Powell'in basın açıklaması olurken, soru-cevap kısmında vereceği sinyallerde merakla beklenecektir. ABD piyasaları için en önemli gündem 14 Aralık Çarşamba günü Fed'in toplantısı olarak görülüyor. 15 Aralık Perşembe günü ABD'de her hafta açıklanan işsizlik maaşı başvuruları ve sanayi üretim-kapasite kullanım verileri takip edilecek. 16 Aralık Cuma günü ise ABD'de aralık ayı öncü imalat ve hizmetler PMI verileri bulunuyor.

## KAP Haberleri

**PEGASUS / PGSUS 09.12.2022 18:34:58**

2022 yılı kasım ayı trafik verileri açıklanmıştır. Buna göre; toplam yolcu sayısı 2019 yılının kasım ayına göre %10 düşüş (2,20 milyon yolcu) göstermiştir. İç hatlar yolcu sayısında %35 azalış olurken, dış hatlar yolcu sayısında %22 artış yaşanmıştır. Ocak – Kasım 2022'de ise 2019 yılının aynı dönemine göre, toplam yolcu sayısında %13 düşüş (24,72 milyon yolcu) meydana gelmiştir. (NÖTR)

**BİM BİRLEŞİK MAĞAZALAR / BIMAS 09.12.2022 17:33:40**

Yönetim Kurulu Başkanı, Mustafa Latif Topbaş, şirket payları ile ilgili olarak 121,88 TL ortalama fiyattan 25.000 adet hisse alış işlemi gerçekleştirmiştir. (NÖTR)

**MLP SAĞLIK / MPARK 09.12.2022 19:58:08**

Pay geri alım kapsamında pay başına 77,25 TL – 77,80 TL (ağırlıklı ortalama 77,52 TL) fiyat aralığından toplam 7.000 TL nominal değerli MPARK payları geri alınmıştır. Bu işlemlerle birlikte, geri alınan payların toplam nominal değeri 6.797.000 TL olup, bu payların sermayeye oranı %3,2672'ye ulaşmıştır. (SINIRLI POZİTİF)

**KORDSA / KORDS 09.12.2022 21:04:50**

Şirket, organik büyüme stratejilerine destek olmak amacıyla Münih, Almanya merkezli olarak Kordsa Advanced Materials GmbH şirketinin kurulmasına karar vermiştir. (NÖTR)

**MİGROS / MGROS 09.12.2022 21:44:38**

Şirketin %100 bağlı ortaklığı konumundaki Dijital Platform'da sahip olduğu Dijital Platform'un ödenmiş sermayesinin %7'sine karşılık gelen 700.000 TL nominal değerli payın 2.100.000 TL bedel ile, Dijital Platform'un yönetici teşvik programı kapsamında ilgili yöneticilere aynı bedel ile devredilmek üzere, Dijital Platform'a satılmasına karar verilmiştir. (NÖTR)

**KOCAER ÇELİK / KCAER 09.12.2022 18:15:06**

Şirket yurt dışı dağıtım kanallarını genişletme ve ihracat pazarlarına erişimi artırma stratejileri doğrultusunda, Birleşik Krallık'ta kurulu iştiraki Kocaer Steel çatısı altında Kocaer Steel Ireland Ltd. unvanlı yeni bir şirket kurulmuştur.

**SASA POLYESTER / SASA 09.12.2022 16:36:04**

Adana'daki PTA üretim tesisi yatırımı finansmanı kapsamında, CESCE (İspanyol İhracat Kredi Sigorta Şirketi) destekli, 30 Eylül 2033 vadeli ve 6 ayda bir ödemeli toplam 589 milyon euro tutarındaki kredi başvurusu onaylanmıştır.

**KONTROLMATİK TEKNOLOJİ / KONTR 09.12.2022 19:07:20**

Şirketin %95 bağlı ortaklığı Progresiva Enerji tarafından; %100 bağlı ortaklık şeklinde 2.400.000 TL sermayeli, yurt içi ve yurt dışında enerji ticareti yapma, enerji depolama tesisleri kurmak ve işletmek; ilgili tesislerin ve/veya elektrik üretim santrallerinin kurulması, kurulan santrallerin işletilmesi, kiralanması, elektrik enerjisinin ticareti, elektrik piyasasına ilişkin ilgili mevzuata uygun olarak elektrik enerjisi ve/veya kapasitesi ticareti yapmak ile ilgili mevzuat çerçevesinde toptan satış, perakende satış ile ithalat ve ihracat faaliyetlerinde bulunmak üzere Prolectric Enerji Üretim ünvanlı şirketin kuruluşu tamamlanmıştır.

**NETAŞ / NETAS 09.12.2022 15:13:40**

Şirket, Superonline ile imzalanan Wifi-6 Homegateway Çerçeve Tedarik Sözleşmesi kapsamında; Superonline'dan akıllı ev teknolojileri için yüksek performans ve hızda kablosuz internet bağlantısı sunan Wifi-6 destekli fiber modem (Wifi-6 HGW) tedarigi için 4.180.000 dolar tutarında sipariş almıştır.

**Bugün açıklanması beklenen finansal sonuçlar:**

MAVI Kons: NS: 3.030 mn TL - FAVÖK: 734 TL mn - NK: 419 mn TL  
/ Gedik: NS: 2.853 mn TL - FAVÖK: 742 TL mn - NK: 380 mn TL

\*Şirket haberleri araştırma birimi tarafından hazırlanmaktadır.

\*SPK ve BIST kararıyla Tedbir Kapsamındaki Pay Senetlerine [buradan](#) ulaşabilirsiniz.

\*Kredili İşlemlerde Öz Kaynak Tamamlama Bildirimi ve Resen Satış Hakkında Bilgilendirmeye ulaşmak için [TIKLAYINIZ...](#)

Hisse Kodu	Son Fiyat	Beta (3 Ay)	21 Günlük H.O.	Hisse Özet	Alım Aralığı	K.V. En Güçlü Direnç	K.V. En Güçlü Destek
ARCLK	91,25	0,69	88,75	ARCLK hissesi geçen haftayı 91,25 TL seviyesinden kapatarak haftalık bazda yüzde 0,16 yükseliş yaptı. Hisse 24,2 F/K ve 2,7 PD/DD değerlerinden işlem görüyor. ARCLK hissesinin piyasa değeri 61,66 milyar TL olup son açıklanan net karı ise 2059,3 milyon TL seviyesindedir.	90,95 - 91,75	94,50	88,85
KCHOL	68,65	1,18	67,21	KCHOL hissesi geçen haftayı 68,65 TL seviyesinden kapatarak haftalık bazda yüzde -0,29 düşüş yaptı. Hisse 3,6 F/K ve 1,4 PD/DD değerlerinden işlem görüyor. KCHOL hissesinin piyasa değeri 174,09 milyar TL olup son açıklanan net karı ise 72023,6 milyon TL seviyesindedir.	68,5 - 68,9	71,10	66,90
MPARK	78,10	0,59	75,11	MPARK hissesi geçen haftayı 78,1 TL seviyesinden kapatarak haftalık bazda yüzde -1,14 düşüş yaptı. Hisse 14 F/K ve 10,9 PD/DD değerlerinden işlem görüyor. MPARK hissesinin piyasa değeri 16,25 milyar TL olup son açıklanan net karı ise 1079,4 milyon TL seviyesindedir.	77,8 - 78,5	80,80	76,10
TOASO	139,90	0,74	131,10	TOASO hissesi geçen haftayı 139,9 TL seviyesinden kapatarak haftalık bazda yüzde 0,5 yükseliş yaptı. Hisse 11,1 F/K ve 8,8 PD/DD değerlerinden işlem görüyor. TOASO hissesinin piyasa değeri 69,95 milyar TL olup son açıklanan net karı ise 5064,3 milyon TL seviyesindedir.	139,3 - 140,8	145,00	136,40

## Haftalık Piyasa Takvimi 12 - 16 Aralık

Tarih	Saat	Ülke	Veri	Önem	Dönem	Beklenti	Önceki
12 Aralık Pazartesi	02:50	Japonya	ÜFE (Aylık/Yıllık)	■	Kasım	0,50%/8,90%	0,60%/9,10%
	10:00	İngiltere	GSYİH (Çeyreklik)	■	3.Çeyrek	-0,20%	0,20%
	10:00	İngiltere	Sanayi Üretim Endeksi (Aylık/Yıllık)	■	Ekim	0,10%/-2,80%	0,20%/-3,10%
	10:00	İngiltere	Dış Ticaret Dengesi	■	Ekim	-15,65 mlr \$	-15,66 mlr \$
	10:00	Türkiye	İşsizlik Oranı	■	Ekim		10,10%
	10:00	Türkiye	Cari İşlemler Dengesi	■	Ekim	-1,35 mlr \$	-2,97 mlr \$
	22:00	ABD	Federal Bütçe Dengesi	■	Kasım		-87,8 mlr \$
13 Aralık Salı	10:00	İngiltere	İşsizlik Oranı	■	Ekim	3,70%	3,60%
	10:00	Almanya	TÜFE (Aylık/Yıllık)	■	Kasım	-0,50%/10,00%	-0,50%/10,00%
	10:00	Türkiye	Sanayi Üretim Endeksi (Aylık/Yıllık)	■	Ekim		-1,60%/0,40%
	13:00	Almanya	ZEW Ekonomik Güven Endeksi	■	Aralık	-26,40	-36,70
	13:00	Euro B.	ZEW Ekonomik Güven Endeksi	■	Aralık	-25,70	-38,70
	16:30	ABD	TÜFE (Aylık/Yıllık)	■	Kasım	0,30%/7,30%	0,40%/7,70%
	16:30	ABD	Çekirdek TÜFE (Aylık/Yıllık)	■	Kasım	0,30%/6,10%	0,30%/6,30%
14 Aralık Çarşamba	07:30	Japonya	Kapasite Kullanım Oranı	■	Ekim		-0,40%
	07:30	Japonya	Sanayi Üretim Endeksi (Aylık)	■	Ekim		-2,60%
	10:00	İngiltere	TÜFE (Aylık/Yıllık)	■	Kasım	0,60%/10,90%	2,00%/11,10%
	10:00	İngiltere	ÜFE (Aylık/Yıllık)	■	Kasım	0,30%/14,60%	0,30%/14,80%
	13:00	Euro B.	Sanayi Üretim Endeksi (Aylık/Yıllık)	■	Ekim	-1,50%/3,60%	0,90%/4,90%
	18:30	ABD	Ham Petrol Stokları	■	Haftalık		-5,187M
	22:00	ABD	Fed Faiz Kararı	■	Aralık	4.25% - 4,50%	3,75% - 4,00%
	22:30	ABD	Fed Ekonomik Projeksiyonlarını Açıklayacak Fed Başkanı Powell'ın Konuşması	■	Aralık Aralık		
15 Aralık Perşembe	02:50	Japonya	Dış Ticaret Dengesi	■	Kasım	-1,680.3 mlr ¥	-2,166.2 mlr ¥
	05:00	Çin	Sanayi Üretim Endeksi (Yıllık)	■	Kasım	3,80%	5,00%
	05:00	Çin	Perakende Satışlar (Yıllık)	■	Kasım	-3,00%	-0,50%
	11:00	Türkiye	Bütçe Dengesi	■	Kasım		-83,25 mlr TL
	15:00	İngiltere	BoE Faiz Kararı	■	Aralık	3,50%	3,00%
	16:15	Euro B.	ECB Faiz Kararı	■	Aralık	2,50%	2,00%
	16:30	ABD	Perakende Satışlar (Aylık/Yıllık)	■	Kasım		1,30%/8,27%
	16:30	ABD	Philadelphia Fed İmalat Endeksi	■	Aralık	-12,00	-19,40
	16:30	ABD	New York Fed Sanayi Endeksi	■	Aralık	-1,00	4,50
	16:30	ABD	Haftalık İşsizlik Maaşı Başvuruları	■	Aralık		230 Bin
	16:45	Euro B.	ECB Başkanı Lagarde'nin Konuşması	■	Aralık		
	17:15	ABD	Kapasite Kullanım Oranı	■	Kasım	79,80%	79,90%
	17:15	ABD	Sanayi Üretim Endeksi (Aylık/Yıllık)	■	Kasım		-0,10%/3,28%
	18:00	ABD	İşletme Stokları	■	Ekim	0,50%	0,40%
	18:15	Euro B.	ECB Başkanı Lagarde'nin Konuşması	■	Aralık		
16 Aralık Cuma	03:01	İngiltere	GFK Tüketici Güven Endeksi	■	Aralık	-44,00	-44,00
	03:30	Japonya	İmalat/Hizmetler PMI	■	Aralık		50,30/49,00
	10:00	İngiltere	Perakende Satışlar (Aylık/Yıllık)	■	Kasım	0,30%/-5,70%	0,60%/-6,10%
	10:00	Türkiye	TCMB Piyasa Katılımcıları Anketi	■	Aralık		
	11:30	Almanya	İmalat/Hizmetler PMI	■	Aralık	46,20/46,20	46,20/46,10
	12:00	Euro B.	İmalat/Hizmetler PMI	■	Aralık	47,10/48,50	47,10/48,50
	12:30	İngiltere	İmalat/Hizmetler PMI	■	Aralık	46,50/49,20	46,50/48,80
	13:00	Euro B.	TÜFE (Aylık/Yıllık)	■	Kasım	-0,10%/10,00%	1,50%/10,00%
	13:00	Euro B.	Dış Ticaret Dengesi	■	Ekim	-44,5 mlr €	-34,5 mlr €
	17:45	ABD	İmalat/Hizmetler PMI	■	Aralık	47,70/46,50	47,70/46,20

Takvim açıklanacak tüm verileri **kapsamamaktadır**. Tahminler Bloomberg, Tradingeconomics.com, Investing.com, Econoday.com kaynaklarından alınmıştır.

## BIST-100 Endeksinde Geçen Hafta En Çok Yükselen ve Düşen İlk 10 Hisse

YÜKSELENLER						DÜŞENLER					
Yükselenler	Son Değişim Değer	%	Önceki Hafta Ort. Günlük İşlem Hacmi	Geçen Hafta Ort. Günlük İşlem Hacmi	İşlem Hacmi Haftalık Ort. Değişim %	Düşenler	Son Değişim Değer	%	Önceki Hafta Ort. Günlük İşlem Hacmi	Geçen Hafta Ort. Günlük İşlem Hacmi	İşlem Hacmi Haftalık Ort. Değişim %
KONTR	190.30	22.14	525,890,825	541,591,414	3.0	TUPRS	437.40	-9.08	3,333,605,798	3,894,657,394	16.8
ISMEN	56.10	21.69	87,853,383	145,088,904	65.1	JANTS	135.60	-8.50	266,527,601	166,689,671	-37.5
ASELS	53.50	13.73	5,113,062,277	6,035,894,992	18.0	ENKAI	23.98	-7.98	981,152,734	3,037,384,654	209.6
GLYHO	11.45	13.37	358,272,714	314,873,149	-12.1	KARTN	105.60	-7.53	141,214,305	167,158,278	18.4
KRDMD	16.50	11.79	4,612,496,699	9,981,845,853	116.4	SMRTG	114.80	-5.75	330,689,061	953,483,255	188.3
YATAS	34.90	11.15	155,468,494	99,090,838	-36.3	GENIL	44.96	-5.59	256,233,804	320,813,835	25.2
ECILC	30.62	10.94	307,571,895	251,790,165	-18.1	TRGYO	17.53	-5.55	173,501,716	107,470,845	-38.1
THYAO	141.00	9.90	9,659,255,701	10,722,365,595	11.0	AKFGY	5.29	-5.54	729,639,451	438,875,698	-39.9
ODAS	12.26	9.56	861,446,905	1,305,683,824	51.6	ALKIM	41.98	-5.37	307,063,469	246,624,822	-19.7
AYDEM	24.64	9.12	305,890,530	302,303,515	-1.2	ISFIN	8.34	-5.23	174,034,317	89,284,985	-48.7

## BIST-100 Endeksinde Geçen Hafta İşlem Hacmi Artan ilk 15 Hisse

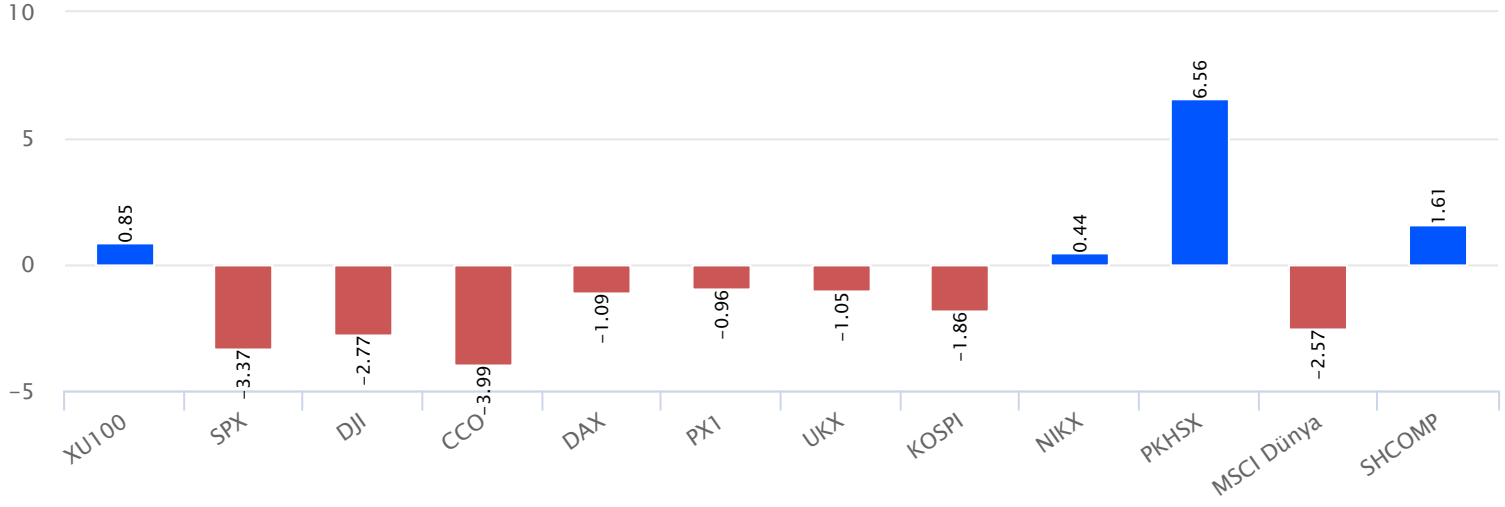
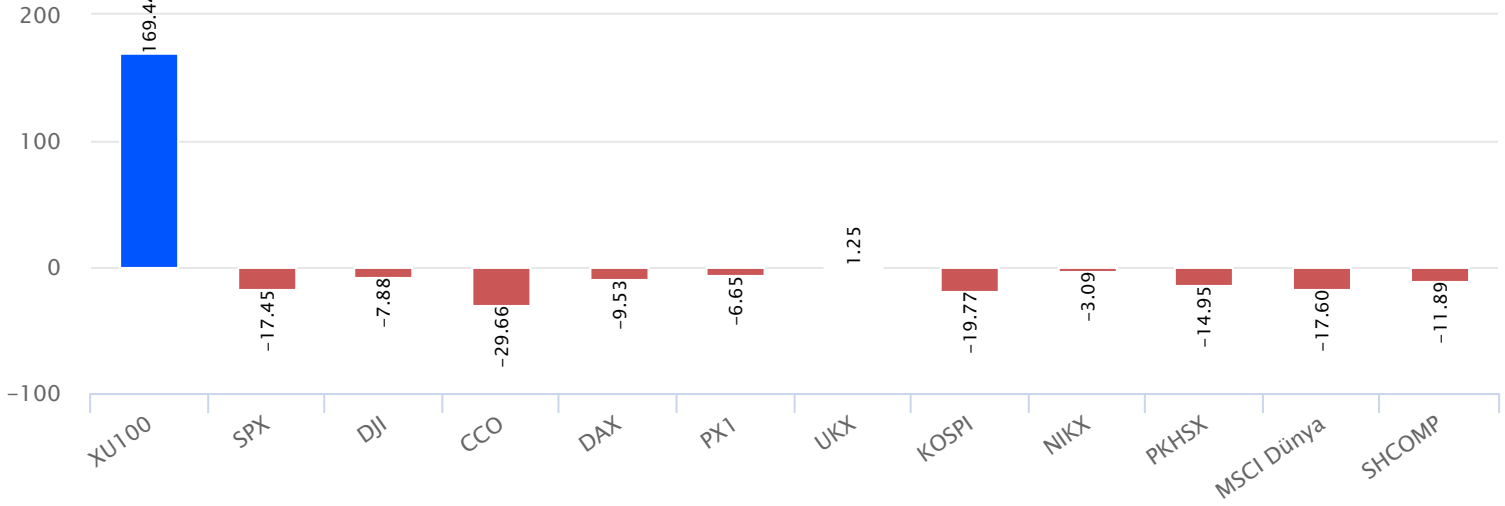
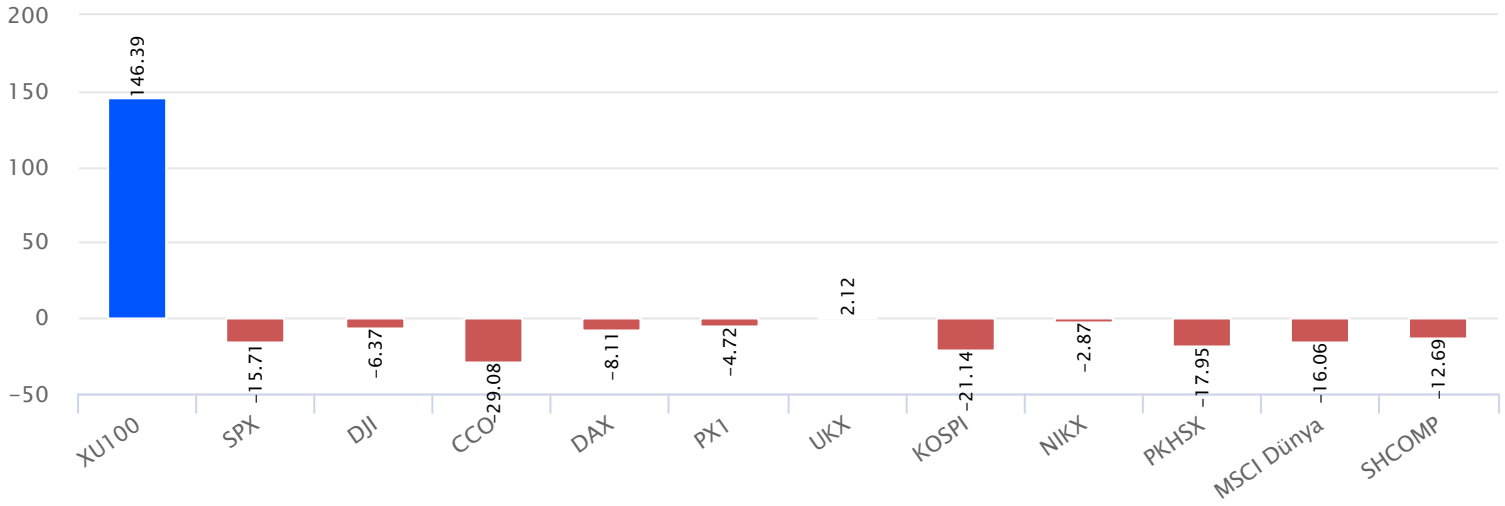
Hisse	Haftalık Bazda Hacim Değişimi (%)	Haftalık İşlem Hacmi	Haftalık Kapanış	F/K PD/DD	21 Günlük Ort.	50 Günlük Ort.	100 Günlük Ort.	200 Günlük Ort.	500 Günlük Ort.		
ENKAI	209.57	1,899,259,973.76	-7.98	23.98	1.24	23.56	20.51	19.70	17.44	12.51	
SMRTG	188.33	920,454,646.20	-5.75	114.80	182.99	53.51	116.26	86.77	53.47		
KRDMD	116.41	3,265,286,720.75	11.79	16.50	4.58	1.74	14.29	13.08	12.36	12.80	9.59
ISMEN	65.15	65,113,840.56	21.69	56.10	8.58	4.48	44.55	37.81	32.27	25.41	19.71
ODAS	51.57	904,252,592.01	9.56	12.26	7.32	2.96	11.44	9.52	7.10	4.73	3.04
EREGL	26.51	5,747,321,357.14	-2.22	40.50	7.25	1.27	40.11	34.87	32.04	31.70	22.80
GENIL	25.20	742,023,025.98	-5.59	44.96	17.37	7.41	38.26	31.65	27.45	22.41	
ISDMR	24.48	77,972,407.90	0.62	32.50	12.88	1.83	31.30	28.44	26.59	26.14	17.77
DOAS	23.74	291,097,068.50	-4.85	149.00	5.02	3.79	150.33	127.11	109.61	86.47	52.10
FROTO	19.01	1,219,503,885.20	-2.77	428.80	10.44	9.62	423.53	383.04	353.58	317.45	233.39
KARTN	18.37	188,081,517.00	-7.53	105.60	9.16	5.76	97.49	90.70	82.38	71.61	64.15
ASELS	18.05	6,830,046,489.74	13.73	53.50	12.47	3.95	45.40	38.16	32.39	28.17	21.66
TUPRS	16.83	2,754,926,731.70	-9.08	437.40	4.87	2.65	456.23	408.13	357.59	298.79	192.21
TTKOM	14.19	2,478,806,919.89	2.92	17.97	14.95	3.23	16.31	14.08	12.25	10.78	8.43
EKGYO	13.51	3,746,685,522.14	5.88	7.56	11.94	1.63	6.45	5.32	4.58	3.56	2.64

\*Haftalık Bazda Hacim Değişimi altında son hafta gerçekleşen toplam işlem hacminin bir önceki haftanın toplam işlem hacmine göre değişimini vermektedir.

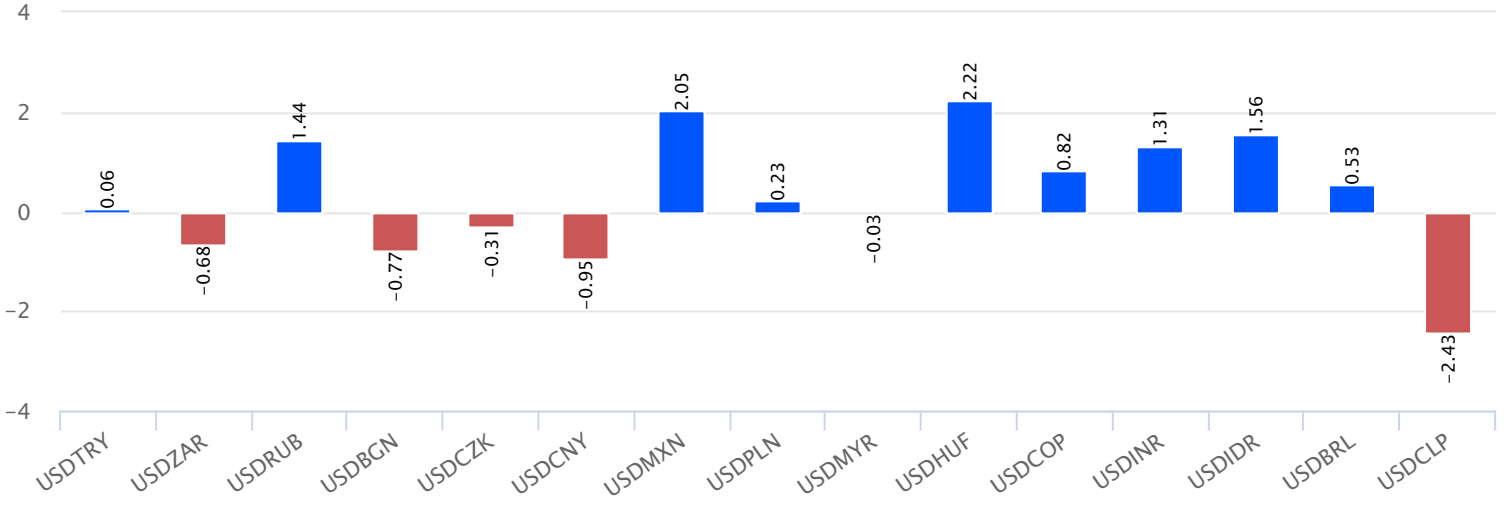
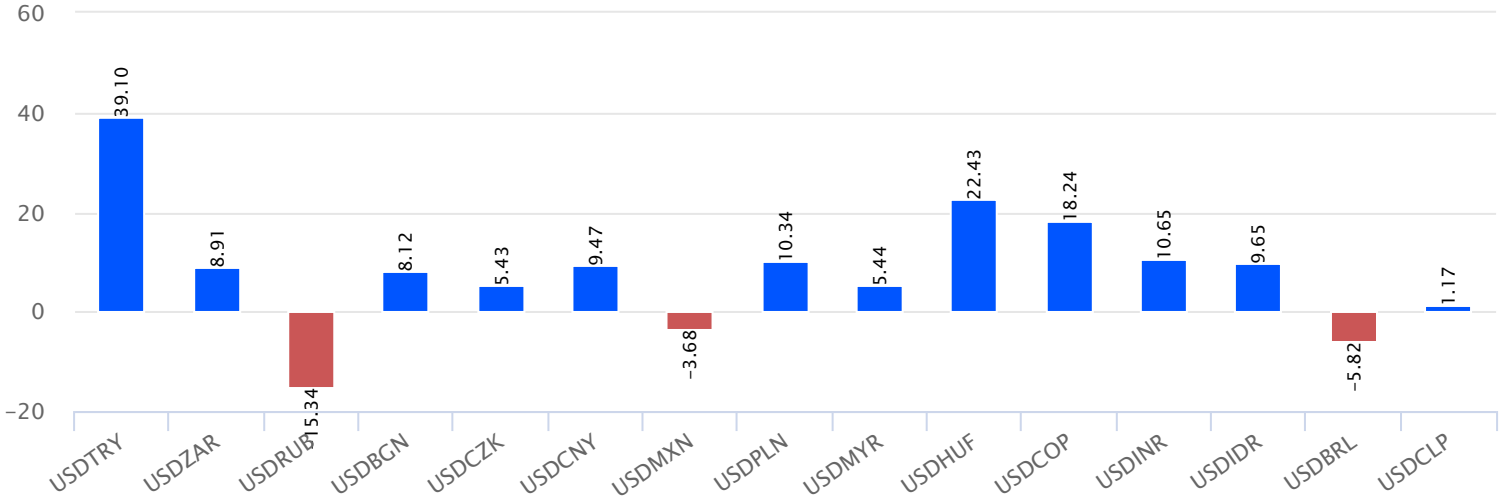
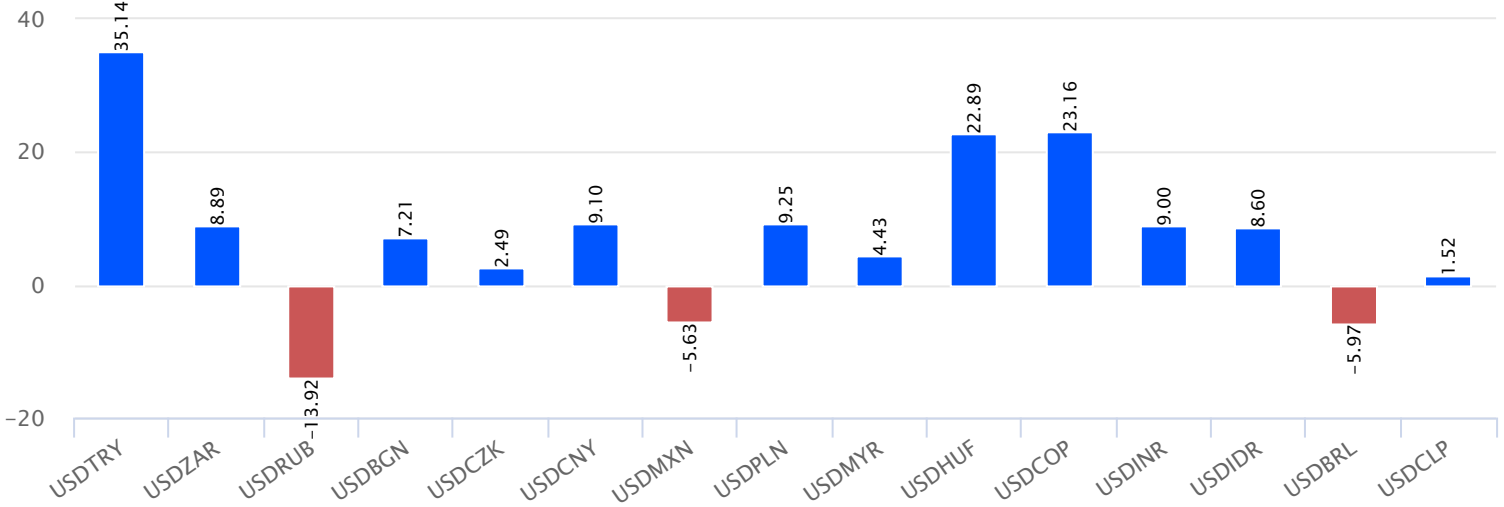
## BIST-100 Endeksinde Geçen Hafta İşlem Hacmi Düşen ilk 15 Hisse

Hisse	Haftalık Bazda Hacim Değişimi (%)	Haftalık İşlem Hacmi	Haftalık Kapanış	F/K Pd/DD	21 Günlük Ort.	50 Günlük Ort.	100 Günlük Ort.	200 Günlük Ort.	500 Günlük Ort.		
CCOLA	-66.83	347,760,550.30	-1.81	190.20	12.36	2.49	184.74	170.08	160.85	141.78	105.74
SASA	-62.95	1,259,472,834.90	-5.08	113.90	35.32	19.69	136.73	117.80	85.64	59.93	33.79
VESBE	-55.02	526,112,800.55	-2.36	12.84	11.09	3.74	11.41	10.27	9.68	9.05	7.05
KOZAL	-54.88	6,817,812,996.00	8.27	424.40	15.24	5.90	326.34	250.13	209.60	180.97	135.49
HEKTS	-53.16	465,181,571.88	2.87	38.70	129.22	48.85	39.61	32.53	23.37	15.87	8.31
IPEKE	-49.12	1,002,339,008.16	1.51	37.68	12.30	3.55	34.19	28.65	23.43	20.91	16.31
ISFIN	-48.70	278,777,384.89	-5.23	8.34	8.27	2.15	8.96	8.46	7.50	5.51	4.19
ISGYO	-48.28	339,631,307.97	-3.06	9.18	5.88	1.56	9.06	7.84	12.18	12.15	6.29
YKBNK	-46.48	2,501,075,722.02	0.00	11.35	2.47	0.85	11.25	9.88	8.16	6.28	4.16
NUGYO	-45.81	144,089,864.34	0.12	8.12	11.28	4.11	7.20	6.31	5.62	5.40	9.11
ERBOS	-44.64	154,248,138.30	-1.19	174.20	9.66	3.74	166.92	160.24	139.93	124.99	107.68
ENJSA	-44.54	1,198,687,095.98	1.29	29.94	11.21	3.55	27.74	23.20	19.83	16.94	13.17
BUCIM	-44.18	249,751,591.04	-1.62	6.09	8.29	2.80	5.66	5.05	4.24	3.25	2.56
BASGZ	-43.27	500,775,713.40	-3.06	22.18	46.98	10.17	20.04	18.10	16.96	15.33	
AGHOL	-43.17	181,328,280.40	1.49	102.50	7.37	1.63	97.53	92.11	84.49	62.22	41.58

\*Haftalık Bazda Hacim Değişimi altında son hafta gerçekleşen toplam işlem hacminin bir önceki haftanın toplam işlem hacmine göre değişimini vermektedir.

Dünya Borsaları Haftalık Değişim %Dünya Borsaları Yılbaşına Göre Değişim %Dünya Borsaları 52 Haftalık Fark %



Para Birimleri Haftalık Değişim %Para Birimleri Yılbaşına Göre Değişim %Para Birimleri 52 Haftalık Değişim %

**Gedik Yatırım Menkul Değerler A.Ş. - Yatırım Danışmanlığı Birimi****E-Posta** : gyd@gedik.com**Adres** : Altayçeşme Mahallesi, Çamlı Sokak, No: 21, Kat: 10-11,12, 34843 Maltepe/İstanbul**Tel** :(0216) 453 0053**Yatırım Danışmanlığı Birimi**

Üzeyir DOĞAN	Yatırım Danışmanlığı Müdürü	uzeyirdogan@gedik.com
Mesut KURT	Müdür	mkurt@gedik.com
Onurcan BAL	Müdür Yardımcısı	obal@gedik.com
Eda KARADAĞ	Müdür Yardımcısı	eda.karadag@gedik.com
Betül ASILKAN	Yatırım Danışmanı	betul.asilkan@gedik.com
Yılmaz ALTUN	Yatırım Danışmanı	yilmaz.altun@gedik.com
Elif KAYA	Uzman	ekaya@gedik.com

**YASAL UYARI**

Burada yer alan bilgiler Gedik Yatırım tarafından bilgilendirme amacıyla hazırlanmıştır. Yatırım sinyal, bilgi, yorum ve tavsiyeleri yatırım danışmanlığı kapsamında değildir. Yatırım danışmanlığı hizmeti; aracı kurumlar, portföy yönetim şirketleri, mevduat kabul etmeyen bankalar ile müşteri arasında imzalanacak yatırım danışmanlığı sözleşmesi çerçevesinde sunulmaktadır. Burada yer alan sinyal, yorum ve tavsiyeler, herhangi bir yatırım aracının alım satım önerisi ya da getiri vaadi olarak yorumlanmamalıdır. Bu görüşler mali durumunuz ile risk ve getiri tercihlerinize uygun olmayabilir ve sadece burada yer alan bilgilere ve sinyallere dayanarak yatırım kararı verilmesi beklentilerinize uygun sonuçlar doğurmayabilir. Burada yer alan sinyaller, fiyatlar, veriler ve bilgilerin tam ve doğru olduğu garanti edilemez; içerik, haber verilmeksizin değiştirilebilir. Tüm sinyal ve veriler, Gedik Yatırım tarafından güvenilir olduğuna inanılan kaynaklardan alınmıştır. Bu sinyal ve kaynakların kullanılması nedeni ile ortaya çıkabilecek hatalardan ve zararlardan Gedik Yatırım sorumlu değildir.

**Genel Müdürlük**

Altayçeşme Mah. Çamlı Sok. Ofis Park Maltepe No:21/4 Kat:10-11-12 Maltepe/İstanbul/Türkiye  
Tel: (0216) 453 00 00 (pbx) Faks: (0216) 377 11 36

**Alanya**

Şekerhane Mah. 1100 Sok. No: 9 / 206 Alanya / ANTALYA Tel: (0242) 519 23 17 (pbx)  
Faks: (0242) 513 93 81

**Adana-Seyhan**

Çınarlı Mah. Ziyapaşa Bulvarı No: 78 Güneş Ziyapaşa İş Merkezi Kat :5 No :504  
Seyhan/ADANA Tel: (0322) 355 03 50 (pbx) Faks: (0322) 290 35 18

**Ankara - Çankaya**

Simon Bolivar Cad. No: 8/6 Çankaya/ANKARA Tel: (0312) 438 27 00 (pbx) Faks: (0312)  
438 27 47

**Ankara - Kızılay**

Mustafa Kemal Mah. 2157 Sk. Dış Kapı No : 2 İç Kapı No : 11 Çankaya/ ANKARA Tel: (0312)  
232 09 49 (pbx) Faks: (0312) 232 09 49

**Antalya**

Tahıl Pazarı Mah.404 Sok. Hafız Ahmet Bedestenli No: 5/29-30 ANTALYA Tel: (0242) 248  
35 20 (pbx) Faks: (0242) 244 29 10

**Aydın**

Hasanefendi-Ramazan Paşa Mah. İstiklal Cad. Dış Kapı No : 23 İç Kapı No : 1 Efeler/AYDIN Tel:  
(0256) 999 17 87 (pbx) Faks:

**Aydın - Kuşadası**

Türkmen mah. Atatürk Bulvarı Belvü Sitesi C Blok Kat 2 Daire 3 Kuşadası /AYDIN Tel:  
(0256) 618 44 77 (pbx) Faks: (0256) 618 44 91

**Aydın - Nazilli**

Altıntaş Mah. İstasyon Bulvarı No:19 Kat:4 Daire:12 Nazilli / AYDIN Tel: (0256) 314 15 98 (pbx)  
Faks: (0256) 315 88 52

**Bağdat Caddesi Private**

Caddebostan Mah. Kantarcı Rıza Sk. Dış Kapı No:1 K:4 İç Kapı No:8 Kadıköy /  
İSTANBUL Tel: (0216) 453 01 93 (pbx) Faks: (0216) 411 23 54

**Balıkesir**

Eski Kuyumcular Mah. Anafartalar Cad. Acarlar İş Merkezi Dış Kapı No : 23 İç Kapı No : 1  
Karesi - BALIKESİR Tel: (0266) 999 12 40 (pbx) Faks:

**Bandırma**

Dere Mah. Ordu Cad. Kapı No:3 İç Kapı No:2 Bandırma/ BALIKESİR Tel: (0226) 999 10  
75 (pbx) Faks:

**Bodrum**

Çırkan Mah. Atatürk Bul. No: 16 C - İç Kapı Muğla/ BODRUM Tel: (0252) 316 32 70 (pbx) Faks:  
(0252) 316 92 70

**Bursa**

Fethiye Mah. Sanayi Cad., Corner Plus İş Merkezi No:263 Kat:2 D:22/26 Nilüfer/BURSA  
Tel: (0224) 220 51 50 (pbx) Faks: (0224) 220 50 99

**Bursa - Nilüfer**

Oduluk Mah. Liman Cad. No:7 Nilüfer / BURSA Tel: (0224) 275 35 50 (pbx) Faks: (0224) 451  
79 66

**Çanakkale**

Kemalpaşa Mah. Şair Ece Ayhan Meydanı Dış Kapı No: 22 Kat: 2 İç Kapı No:2 Merkez /  
ÇANAKKALE Tel: (0286) 999 17 02 (pbx) Faks:

**Çorlu**

Zafer Mah. Cumhuriyet Bulvarı Dış Kapı No:9T1 İç Kapı No:114 Çorlu TEKİRDAĞ Tel: (0282)  
888 96 20 (pbx) Faks:

**Çorum - Merkez**

Yavruturna Mah. 1. Maliye Sok. No: 1 Kat: 4 D: 22 Çorum Tel: (0364) 211 11 45 (pbx)  
Faks: (0364) 201 05 63

**Denizli - Merkez**

Saraylar Mah. İkinci Ticari Yol Sok. No: 32 Kat: 4 DENİZLİ Tel: (0258) 263 80 15 (pbx) Faks:  
(0258) 241 91 01

**Edirne - Merkez**

Sabuni Mah. Banka Aralığı Sok. Kardeşler İş Merkezi No:10/19 Merkez/EDİRNE Tel:  
(0284) 212 25 30 (pbx) Faks: (0284) 213 37 78

**Elazığ - Merkez**

Yeni Mah. Gazi Cd. No: 28/3 ELAZIĞ Tel: (0424) 233 28 01 (pbx) Faks: (0424) 233 27 35

**Eskişehir - Merkez**

Akarbaşı Mah. Atatürk Bulvarı No : 77 A Odunpazarı / ESKİŞEHİR Tel: (0222) 230 09 08  
(pbx) Faks: (0222) 220 37 02

**Etiler Private**

Etiler Mah. Yıldız Çiçeği Sok. No:11 Beşiktaş/İstanbul Tel: (0212) 999 50 11 (pbx) Faks:

**İstanbul - Ataşehir**

Barbaros Mah. İhlamur Bulvarı Sarkaç Sok. Ağaaoğlu My Prestige No:1 D: 12-13  
Ataşehir/İSTANBUL Tel: (0216) 560 37 00 (pbx) Faks: (0216) 688 67 86

**İstanbul - Bakırköy**

Cevizlik Mah. Muhasebeci Sok. Neşe Han No: 1 Kat:3 Bakırköy/İSTANBUL Tel: (0212) 660 85  
25 (pbx) Faks: (0212) 570 03 03

**İstanbul - Kapalıçarşı**

Kürkçüler Sk. No: 25 Eminönü/Kapalıçarşı/İSTANBUL Tel: (0212) 513 40 01 (pbx) Faks:  
(0212) 527 16 86

**İstanbul - Maltepe**

Bağlarbaşı Mah. Bağdat Caddesi. Gedik İş Merkezi A Blok No: 414 Kat: 2 Daire: 22 İSTANBUL  
Tel: (0216) 399 00 42 (pbx) Faks: (0216) 399 18 17

**İstanbul - Tophane**

Necatibey Cad. Alipaşa Degirmen Sok. No: 24 34425 Tophane/Karaköy/ İSTANBUL Tel:  
(0212) 251 60 06 (pbx) Faks: (0212) 293 49 03

**İstanbul - Ümraniye**

İnkılap Mah. Küçüksu Cad. Çeşminaz Sok. NO:2/7 Kat:3 Ümraniye Tel: (0216) 461 33 90 (pbx)  
Faks: (0216) 328 10 32

**İzmir - Alsancak**

Cumhuriyet Bulvarı Arpacioğlu Apt. No:139 Kat:3 Alsancak İZMİR Tel: (0232) 465 10 20  
(pbx) Faks: (0232) 464 66 22

**Karabük - Merkez**

Bayır Mah. Menderes Cad. Çebioğlu Twin Towers B Blok Dış Kapı No :2 İç Kapı No : 107  
Merkez / Karabük Tel: (0370) 502 15 90 (pbx) Faks: (0370) 502 15 93

**Kayseri**

Hunat MAH. Postalar Geçidi Sok. No:1 / 206 Tel: (0352) 221 36 29 (pbx) Faks: (0352)  
221 48 27

**Kocaeli - Gebze**

Hacı Halil Mah. Hükümet Cad. No: 95 Gebze/KOCAELİ Tel: (0262) 642 34 00 (pbx) Faks: (0262)  
641 82 01

**Konya - Selçuklu**

Beyazıt Mahallesi, Hüsnü Aşk Sok. Bezirci İş Merkezi Kat:4 D:403 Selçuklu / KONYA Tel:  
(0332) 238 59 60 (pbx) Faks: (0332) 238 59 75

**Malatya - Battalgazi**

Büyük Hüseyin Bey Mah. Atatürk Cad. Anadolu İş Merkezi K: 3 No: 23 D: 9-10-11 Battalgazi /  
MALATYA Tel: (0422) 325 62 67 (pbx) Faks: (0422) 322 23 72

**Manisa - Merkez**

Anafartalar Mah. Mustafa Kemal Paşa Cad. Kamil Menteş Apt. No: 34/1 MANİSA Tel:  
(0236) 239 42 98 (pbx) Faks: (0236) 239 43 02

**Mersin - Akdeniz**

Mahmudiye Mah. Atatürk Cad. Adil Kanun İş Hanı Kat: 2 Akdeniz / MERSİN Tel: (0324) 238 18  
18 (pbx) Faks: (0324) 231 22 52

**Muğla - Fethiye**

Babatashi Mah. 774. Sok. No.2 Fethiye / Muğla Tel: (0252) 612 07 60 (pbx) Faks: (0252)  
612 36 46

**Sakarya - Adapazarı**

Tiğçılar Mah. Yenicami Sok. Dış Kapı No:5 İç Kapı No: 201 Adapazarı- Sakarya Tel: (0264) 279  
83 89 (pbx) Faks: (0264) 281 03 88

**Samsun - İlkadım**

Kale Mah. Kaptanağa Sok. No: 18/41 Mecit Turan İş Merkezi İlkadım- Samsun Tel:  
(0362) 431 63 43 (pbx) Faks: (0362) 431 33 89

**Trabzon - Ortahisar**

Kemerkaya Mah. K.Maraş Cad. Ticaret Mektep Sk. Ustaömeroğlu İş Merkezi No: 9/9  
Ortahisar/TRABZON Tel: (0462) 326 09 97 (pbx) Faks: (0462) 326 38 67

**Uşak - Merkez**

İsmetpaşa Cad. No: 63 K: 2 Mavi Plaza UŞAK Tel: (0276) 227 27 44 (pbx) Faks: (0276)  
227 27 37

**Zonguldak - Ereğli**

Müftü Mahallesi Süheyla Erel Sokak. No:2/1 Ay City İş Merkezi 7. Kat Ofis No:85 Karadeniz  
Ereğli / ZONGULDAK Tel: (0372) 329 10 00 (pbx) Faks: (0372) 316 66 30