

Piyasa Gündemi

ABD

ABD endeks vadeli işlemleri, ABD-Çin ticaret anlaşması ve azalan enflasyon baskılarına ilişkin iyimserliğin piyasa duyarlılığını desteklemeye devam etmesiyle dünkü yatay pozitif seyir sonrası Cuma günü durgun seyretti. Perşembe günü, S&P 500 %0,41 ve Dow %0,65 yükselirken, Nasdaq Composite teknoloji sektöründeki zayıflıktan dolayı %0,18 düştü. On bir S&P 500 sektöründen sekizi, kamu hizmetleri, temel tüketim malları ve gayrimenkuldeki kazançların liderliğinde yükselişle kapanırken, teknoloji sektörü bir kar satış dalgasıyla karşı karşıya kaldı. Ekonomik veriler, toptan fiyatların Nisan ayında beklenmedik şekilde %0,5 düştüğünü ve %0,2'lik artış tahminlerinin altında kaldığını gösterdi. Kurumsal haberlerde, UNH federal bir ceza soruşturma haberlerinin ardından %11 düştü ve bu durum daha geniş sağlık sektörüne baskı yaptı. WMT, beklenenden daha güçlü satışlar bildirmesine rağmen tarifeler nedeniyle fiyatları artırabileceği konusunda uyararak %0,5 düştü. Öte yandan, Katar'ın Boeing'in en büyük geniş gövdeli uçak siparişinde yalnızca GE motorlarını kullanacağını duyurmasının ardından GE hisseleri %2,8 arttı.

Euro Bölgesi

Avrupa hisse senedi piyasaları, yatırımcıların devam eden küresel ticaret gerginliklerinin ekonomik etkisini tartması ve taze bölgesel verileri beklemesiyle Cuma günü yatay bir açılışa hazırlanıyor. Piyasa öncesi işlemlerde, Euro Stoxx 50 ve Stoxx 600 vadeli işlemleri yatay seyrederken hafifçe pozitif seyretti. Avrupa Birliği yetkililerinin Perşembe günü, bloğun ABD ile şu anda İngiltere ve Çin ile müzakere edilenlerden daha kapsamlı bir tarife indirimi anlaşması için baskı yaptığını belirtmesinin ardından ticaret odak noktasında kalmaya devam ediyor. AB müzakerecileri, bloğun ekonomik kaldıraç gücüne güvendiklerini ifade ederek, olumsuz şartlara zorlanmayacağını sinyali verdi. Veri cephesinde, yatırımcılar İtalya'nın enflasyon oranı ve Fransa'nın işsizlik verileriyle birlikte Mart ayına ait Euro Bölgesi ticaret dengesi rakamlarını bekliyor. Gündemde büyük bir şirket kazancı olmadığı için, makroekonomik gelişmeler ve ticaret manşetlerinin açılışa duyguyu yönlendirmesi muhtemel.

Türkiye

Yurt içerisinde merkezi yönetim bütçe dengesi nisan ayında 174,7 milyar TL açık verirken, 12 aylık birikimli açık 2,30 trilyon TL'de yatay seyretti. TCMB brüt rezervi geçen hafta 138,5 milyar dolardan 144,3 milyar dolara yükselirken, net rezervler ise 32,8 milyar dolardan 37,6 milyar dolara yükseldi. Diğer taraftan kur korumalı mevduat toplamı geçen hafta 33,8 milyar TL düşüşle 625,9 milyar TL'ye geriledi. ABD'de perakende satışlar nisanda aylık yüzde 0,1 ile beklentinin hafif üzerinde gelirken, üretici enflasyonu ise beklentilerin aksine yüzde 0,5 oranında azaldı. Sanayi üretimi ise nisanda değişim göstermedi. Verilerin fiyatlamaya etkisi sınırlı kaldı. Kurda dün sınırlı düşüşler izlendi.

Bugün Açıklanacak Önemli Veriler

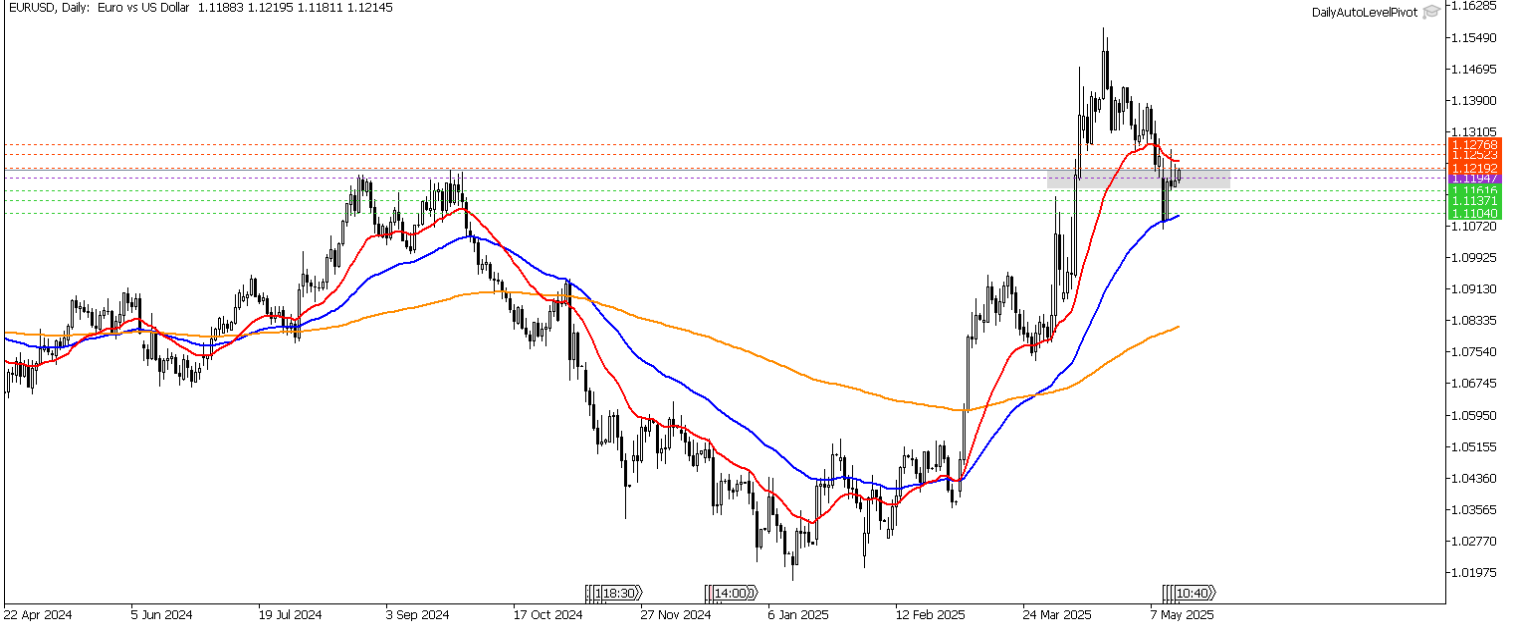
| Saat | Ülke | Açıklanacak Veriler | Beklenti | Önceki |
|-------|------|--|----------|---------|
| 10:00 | TRY | Piyasa Katılımcıları Anketi | | 29.98% |
| 10:00 | TRY | Konut Satışları | | 110,795 |
| 10:00 | TRY | Konut Satışları(Yıllık) | | 5.10% |
| 14:00 | CHF | SNB Başkan Yardımcısı Schlegel'in Konuşması | | |
| 17:00 | USD | Michigan Tüketici Hissiyatı (May) | 53,1 | 52,2 |
| 20:00 | USD | ABD Baker Hughes Toplam Sondaj Kuyusu Sayısı | | 474 |

EUR/USD

Geride bıraktığımız gün dolar endeksindeki toparlanmanın etkisi ile 1,10 seviyelerini test eden paritede dünkü kar satışları sonrası bugün tepki alımları ile birlikte pozitif seyir ön planda. EURUSD paritesinde kısa vadede teknik olarak 1,1194 seviyesini takip ediyoruz. İlgili seviye üzerinde yükselişin devam etmesi beklenebilir. Olası düşüşlerde 1,1151 – 1,1137 seviyeleri destek olarak takip edilebilir.

Destekler: 1,1161 – 1,1137 – 1,1104

Dirençler: 1,1219 – 1,1252 – 1,1276

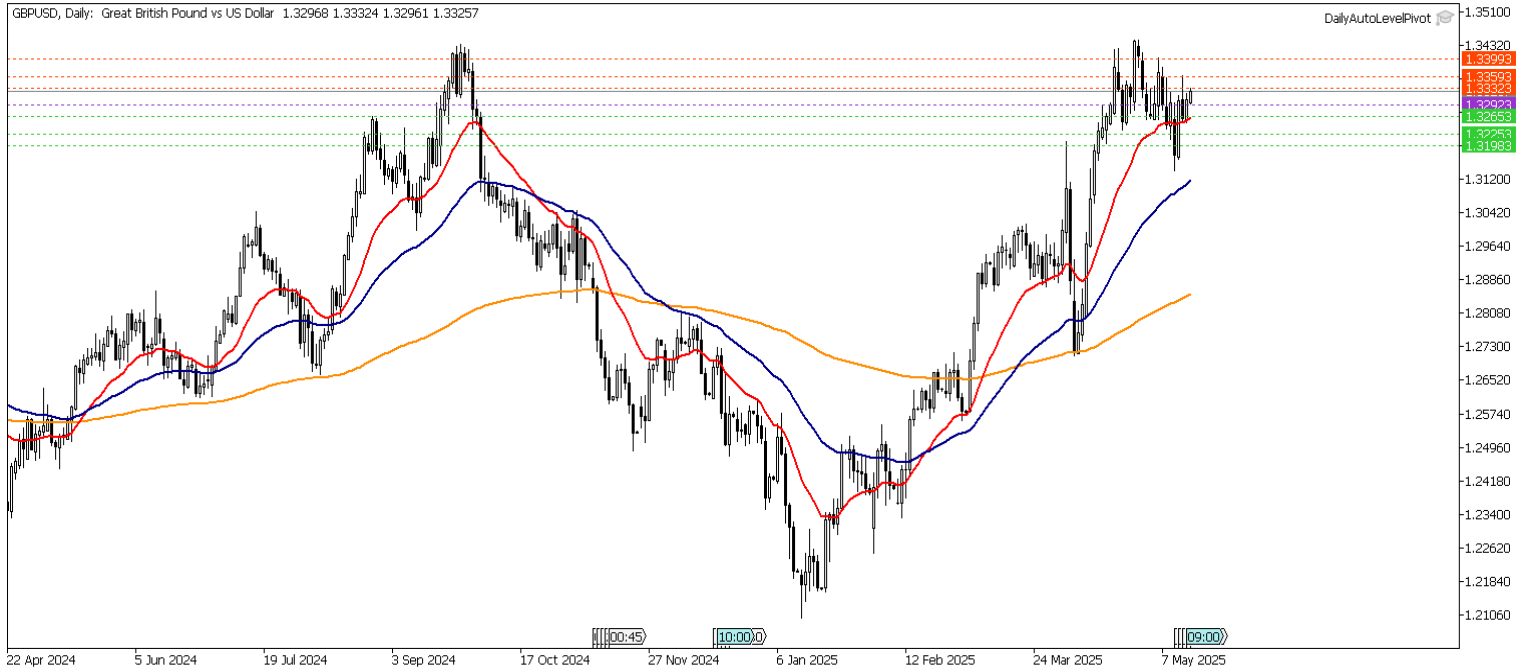


GBP/USD

GBPUSD paritesinde teknik olarak 1,3292 seviyesini takip ediyoruz. İlgili seviye üzerinde yukarı yönlü görünümün sürmesi beklenebilir. Yükselişlerde 1,3332 – 1,3359 seviyeleri direnç olarak takip edilebilir. Gün içi teknik seviyeler olarak;

Destekler: 1,3292 – 1,3265 – 1,3198

Dirençler : 1,3332 – 1,3359 – 1,3399

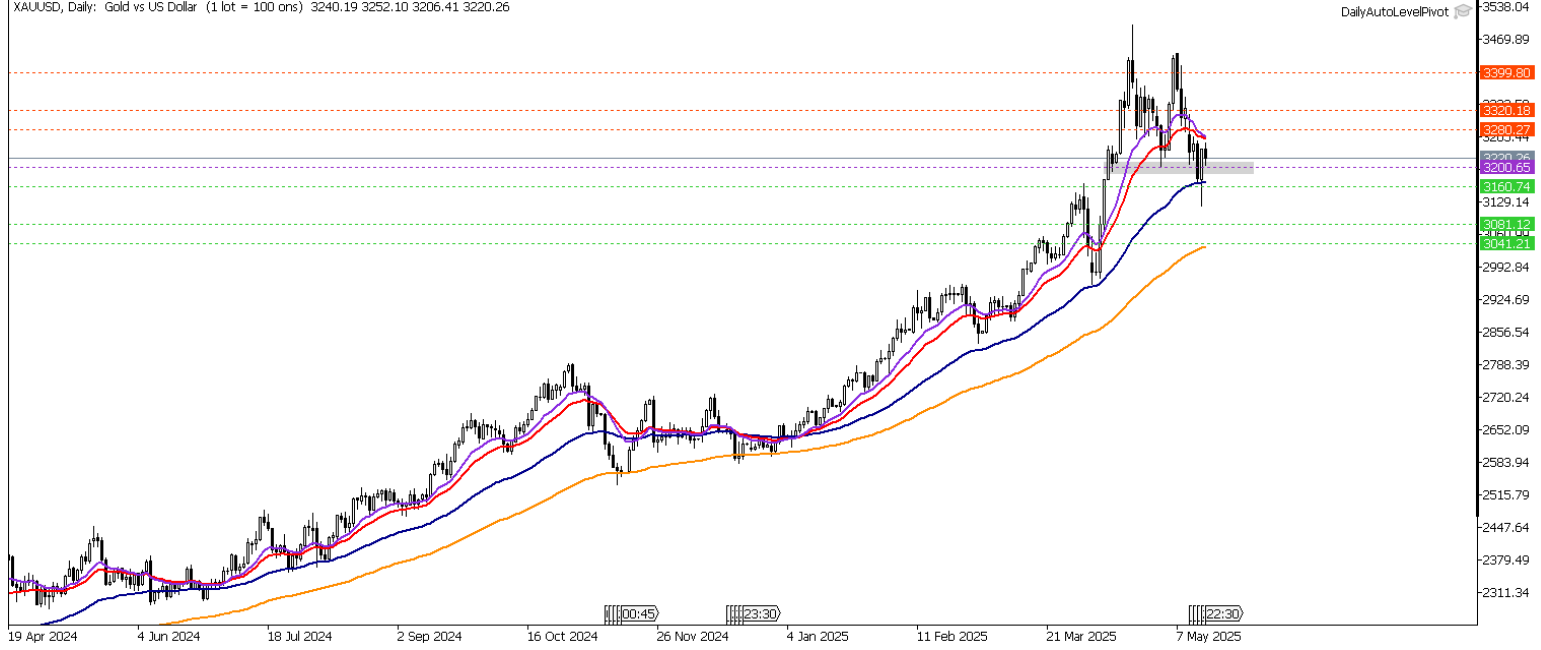


XAU/USD

Altında kısa vadede teknik olarak 3200 seviyesini takip ediyoruz. Toparlanmalar için ilgili seviye üzerinde kalıcılık görmek gerekebilir. Olası düşüşlerde 3160 – 3081 seviyelerine doğru geri çekilmeler izlenebilir. Gün içi teknik seviyeler olarak;

Destekler: 3160 – 3081 - 3041

Dirençler: 3280 – 3320 - 3399



XAG/USD

Gümüşte teknik olarak 32,30 seviyesini takip ediyoruz. İlgili üzerinde toparlanmaların devam etmesi beklenebilir. Yükselişlerde 32,97 – 33,31 seviyeleri direnç olarak takip edilebilir. . Gün içi teknik seviyeler;

Destekler: 31,96 – 31,30 – 30,96

Dirençler: 32,97 – 33,31 – 33,97



Brent Petrol

Petrolde teknik olarak 64,43 seviyesini takip ediyoruz. İlgili seviye altında düşüşlerin devam etmesi, beklenebilir. Geri çekilmelerin devamında 63,53 – 62,52 seviyeleri destek olarak takip edilebilir. Gün içi teknik seviyeler olarak ;

Destekler: 63,53 – 62,52 – 61,63

Dirençler: 65,44 – 66,33 – 67,34



Crude Petrol

Ham petrolde teknik olarak 61,23 seviyesini takip ediyoruz. İlgili seviye aşılmadığı sürece düşüşlerin devam etmesi beklenebilir. Aşağı yönlü görünümün devamında 60,02 – 58,85 seviyeleri destek olarak takip edilebilir. Gün içi teknik seviyeler olarak ;

Destekler: 60,02 – 58,85 – 57,64

Dirençler: 62,40 – 63,61 – 64,78

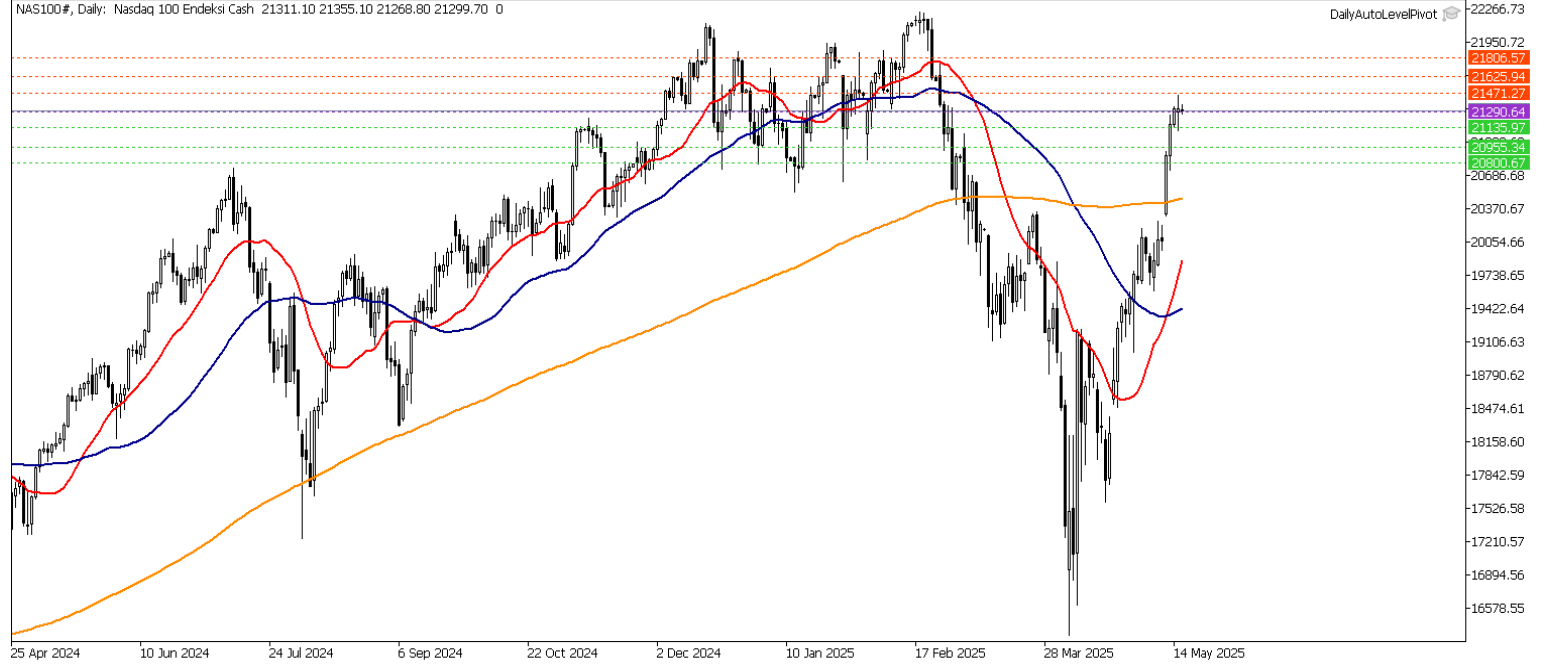


Nasdaq Yakın Vade

Nasdaq endeks vadeli kontratında teknik olarak 21290 seviyesini takip ediyoruz. Teknik olarak ilgili seviye üzerinde 21471 – 21625 seviyelerine doğru yükselişler izlenebilir. Olası kar satışlarında 21290 desteğinin kırılması ile 21135 – 20955 seviyelerine doğru gevşemeler gündeme gelebilir. Gün içi teknik seviyeler olarak;

Destekler: 21135 – 20955 - 20800

Dirençler: 21471 – 21625 - 21806

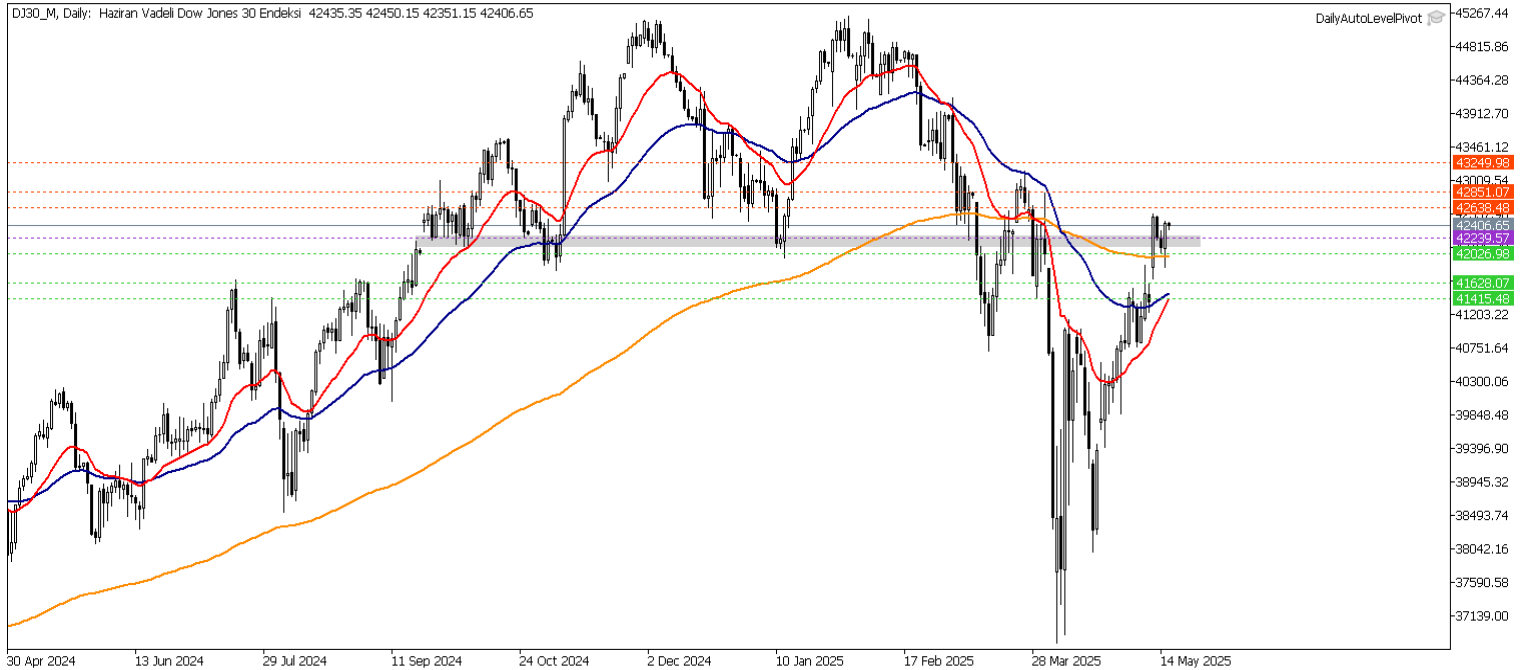


Dow Jones Yakın Vade

DJ endeksi için kısa vadede teknik olarak 42239 seviyesini takip ediyoruz. İlgili seviye üzerinde toparlanmaların devam etmesi beklenebilir. Olası geri çekilmelerde 42026 – 41628 seviyeleri destek olarak takip edilebilir. Gün içi teknik seviyeler olarak;

Destekler: 42026 – 41628 - 41415

Dirençler: 42638 – 42851 - 43249



**Gedik Yatırım Menkul Değerler A.Ş. - Gedik Forex Birimi**

E-Posta : forex@gedik.com

Adres : Altayçeşme Mahallesi Çamlı Sokak Pasco Plaza No :21 İç Kapı No :45 Kat: 10-11,12, 34843 Maltepe/İstanbul

Tel : (0216) 453 01 20

Forex Satış Birimi

| | | | |
|------------------|----------------|-----------------|----------------------------|
| Mehmet Karakavuk | Müdür | (Dahili - 1921) | mehmet.karakavuk@gedik.com |
| Kaan Can | Yatırım Uzmanı | (Dahili - 1266) | kaan.can@gedik.com |
| Şahin Gülçen | Yatırım Uzmanı | (Dahili - 1320) | sahin.gulcen@gedik.com |
| Zeliha Avşar | Yatırım Uzmanı | (Dahili - 1411) | zeliha.avsar@gedik.com |

Gedik Yatırım Menkul Değerler A.Ş. - Yatırım Danışmanlığı Birimi

E-Posta : gyd@gedik.com

Adres : Altayçeşme Mahallesi Çamlı Sokak Pasco Plaza No :21 İç Kapı No :45 Kat: 10-11,12, 34843 Maltepe/İstanbul

Tel : (0216) 453 00 53

Yatırım Danışmanlığı Birimi

| | | |
|--------------|-------------------|------------------------|
| Mesut KURT | Müdür | mesut.kurt@gedik.com |
| Eda KARADAĞ | Müdür Yardımcısı | eda.karadag@gedik.com |
| Onurcan BAL | Müdür Yardımcısı | onurcan.bal@gedik.com |
| Betül GEDİK | Yönetmen | betul.gedik@gedik.com |
| Ceren TABAN | Yönetmen | ceren.taban@gedik.com |
| Yılmaz ALTUN | Yatırım Danışmanı | yilmaz.altun@gedik.com |
| Elif KAYA | Uzman | elif.kaya@gedik.com |

YASAL UYARI

Burada yer alan bilgiler Gedik Yatırım tarafından bilgilendirme amacıyla hazırlanmıştır. Yatırım sinyal, bilgi, yorum ve tavsiyeleri yatırım danışmanlığı kapsamında değildir. Yatırım danışmanlığı hizmeti; aracı kurumlar, portföy yönetim şirketleri, mevduat kabul etmeyen bankalar ile müşteri arasında imzalanacak yatırım danışmanlığı sözleşmesi çerçevesinde sunulmaktadır. Burada yer alan sinyal, yorum ve tavsiyeler, herhangi bir yatırım aracının alım satım önerisi ya da getiri vaadi olarak yorumlanmamalıdır. Bu görüşler mali durumunuz ile risk ve getiri tercihlerinize uygun olmayabilir ve sadece burada yer alan bilgilere ve sinyallere dayanarak yatırım kararı verilmesi beklentilerinize uygun sonuçlar doğurmayabilir. Burada yer alan sinyaller, fiyatlar, veriler ve bilgilerin tam ve doğru olduğu garanti edilemez; içtenlik, haber verilmeksizin değiştirilebilir. Tüm sinyal ve veriler, Gedik Yatırım tarafından güvenilir olduğuna inanılan kaynaklardan alınmıştır. Bu sinyal ve kaynakların kullanılması nedeni ile ortaya çıkabilecek hatalardan ve zararlardan Gedik Yatırım sorumlu değildir.