

Piyasa Gündemi

ABD'de yavaşlayan enflasyon rakamlarına ve Fed'e ilişkin daha ılımlı beklentilere bağlı olarak son dönemde küresel risk iştahının güç kazandığı görülüyor. Aynı zamanda Çin ekonomisinin Covid tedbirlerini kaldırarak açılmaya gitmesi ve küresel çapta yavaşlayan enflasyon da resesyon endişelerini yatıştıran ana gelişmeler oluyor. Bu sabah açıklanan veriye göre Çin ekonomisi 2022 yılını %3,0 oranında büyümeyle tamamlarken, bu rakam 1976'dan bu yana kaydedilen en düşük yıllık hasıla artışı oldu.

Açıklanacak Önemli Ekonomik Veriler

- 10:00 Almanya – TÜFE Önem: Orta
- 13:00 Euro Bölgesi – ZEW Ekonomik Güveni Önem: Orta

Türkiye

Türkiye'nin merkezi yönetim bütçesi gelirleri 2022'de 2021 yılına göre %99,9 artarak 2 trilyon 802 milyar 355 milyon lira, giderleri de %83,4 yükselerek 2 trilyon 941 milyar 420 milyon lira olarak gerçekleşti. Aralık ayında bütçe açığı 118 milyar lirayı aştı. Hazine ve Maliye Bakanı Nureddin Nebati, 2022 Yılı Değerlendirmesi-2023 Yılı Hedefleri Programı'nda bütçe açığının 2022'de 139,1 milyar TL olduğunu, böylece, bütçe öngörülerinden 139,3 milyar, OVP hedefinden ise 322,1 milyar lira daha düşük bir bütçe açığıyla seneyi kapattıklarını söyledi. Hazine'nin 10 yıllık tahvil ihalesinde 10,6 milyar TL'lik satış gerçekleşti. İhalede bileşik faiz %10,37 oldu. Yurt içinde bugün açıklanacak önemli haber akışı bulunmazken, gündeme dair gelişmeler takip edilecek.

Euro Bölgesi

Bloomberg'in anketine göre Avrupa Merkez Bankası'nın enflasyonla mücadelesi 6 ay içinde sona erebilir. Banka faiz artışlarını sonlandırıp Temmuz gibi de faiz indirimlerine başlayabilir. Ankete göre şu an yüzde 2 olan mevduat faizi 3 adımda yüzde 3,25'e yükselecek. Şubat ve Mart toplantılarında 50'er baz puanlık, Mayıs ayında 25 baz puanlık faiz artışı bekleniyor. 3. çeyreğin başında ise faizin indirilerek yüzde 3'e çekilmesi bekleniyor. Ancak bu, AMB'nin öngördüğü bir senaryo değil. Yetkililer, henüz faiz indiriminin zamanlamasına yönelik herhangi bir açıklama yapmadı. Bölge enflasyonu yüksek enerji maliyetleriyle geçen ay rekor kırmasının ardından ılımlaşmaya başladı. Bugün Almanya'da açıklanacak enflasyon verisi birincil veri olarak takip edilebilir.

ABD

The Wall Street Journal'ın üç ayda bir yaptığı son ankete göre, enflasyonun gerilemeye başladığına dair işaretlere rağmen, ekonomistler hala yüksek faiz oranlarının ABD ekonomisini önümüzdeki yıl yüzde 61 ihtimalle resesyona sokmasını bekliyorlar. ABD'de faizlerin artırılmaya başlandığı dönemde Fed'in tam bir daralma yerine "yumuşak iniş" olarak adlandırılan yalnızca ekonomik büyümede yavaşlama ile enflasyonu düşürebileceği öngörülüyordu. Öte yandan ankete katılanların dörtte üçü, Fed'in bu yıl yumuşak bir iniş gerçekleştirmesini mümkün görmediklerini belirttiler. Öte yandan, ABD Hazine Bakanı ve Çin Başbakan Yardımcısı Liu He'nin İsviçre'de ilk yüz yüze görüşmesini gerçekleştirmesi bekleniyor. İki lider görüşmesinde makro ekonomik gelişmeleri ele alacak.

Piyasa Verileri

Pariteler	Son	Günlük Değ. (%)	Haftalık Değ. (%)	Yılbaşı Değ. (%)
USDTRY	18.7873	0.00	0.06	0.42
EURTRY	20.3501	0.10	0.94	1.61
EURUSD	1.0831	0.09	0.88	1.22
GBPUSD	1.2200	0.04	0.40	0.92
USDJPY	128.72	0.14	-2.66	-1.72

Sepetler	Son	Günlük Değ. bp	Haftalık Değ. bp	Yılbaşı Değ. bp
½ \$ + ½ €	19.7938	-9.00	20.50	30.75
Dolar Endeksi	102.3390	13.50	-89.70	-118.30
REK	54.6600	-	-	0.00

Endeks Vadeliler	Son	Günlük Değ. (%)	Haftalık Değ. (%)	Yılbaşı Değ. (%)
S&P 500 Yakın Vade	4,005.75	-0.10	1.65	3.75
DAX Yakın Vade	15,173.00	-0.20	2.29	8.47
Dow Jones Yakın Vade	34,356.00	-0.06	1.50	3.22

Emtialar	Son	Günlük Değ. (%)	Haftalık Değ. (%)	Yılbaşı Değ. (%)
Ons Altın	1,910.40	-0.25	1.71	4.76
Gram Altın	1,153.91	-0.27	1.78	5.20
WTI	79.69	0.74	5.94	-1.04
BRENT	84.93	0.72	6.15	0.72
Bakır	4.09	-0.20	3.88	7.70

Tahviller	Son	Günlük Değ. bp	Haftalık Değ. bp	Yılbaşı Değ. bp
Türkiye 2 Yıllık	9.9400	7.00	34.00	-3.00
Türkiye 10 Yıllık	10.3200	0.00	172.00	49.00
ABD 10 Yıllık	3.5450	4.00	-7.10	-33.50
ABD 2 Yıllık	4.2580	3.80	0.40	-16.60
Almanya 10 Yıllık	2.1770	3.60	-5.30	-39.50
Almanya 2 Yıllık	2.5720	-1.50	-3.80	-15.50

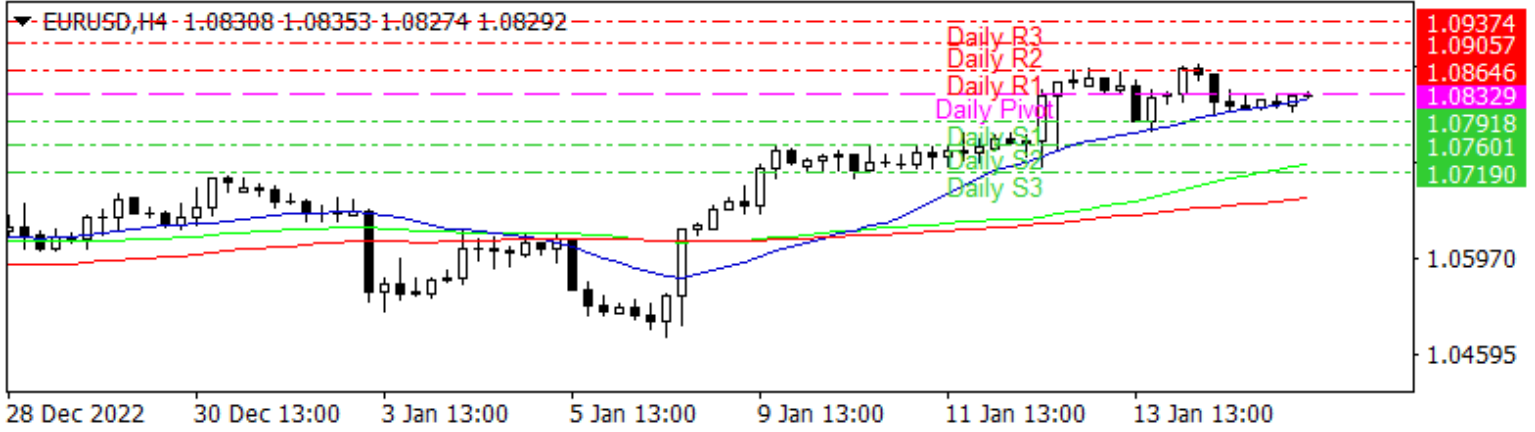
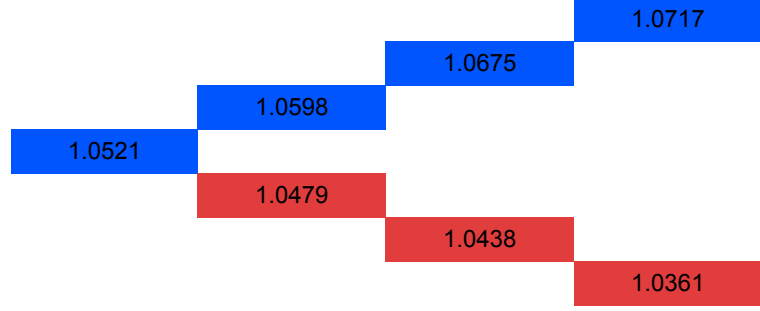
Gelişmekte Olan Ülke Kurları	Son	Günlük Değ. (%)	Haftalık Değ. (%)	Yılbaşı Değ. (%)
USDZAR	17.0362	-0.09	0.17	0.16
USDIDR	15,156.80	0.17	-2.43	-2.38
USDTRY	18.7873	0.00	0.06	0.42
USD RUB	68.3750	-0.55	-1.87	-6.97
USDBRL	5.1479	-0.08	-1.08	-2.63
USDCNY	6.7663	0.49	-0.18	-1.91
USDMXN	18.7800	-0.04	-1.52	-3.63
USDCZK	22.1656	-0.18	-0.74	-1.84
USDHUF	368.5450	0.06	-0.68	-1.21
USDPLN	4.3299	-0.07	-0.96	-1.15

Bugün Açıklanacak Önemli Veriler					
Saat	Ülke	Önemli	Açıklanacak Veriler	Beklenti	Önceki
10:00	GBP	***	Ortalama Gelir Endeksi + İkramiye (Kas)	6,10%	6,10%
10:00	GBP	***	İşsizlik Hak Başvurusu Sayısındaki Değişim (Ara)		30,5K
10:00	GBP	**	Tüketici Fiyat Endeksi (TÜFE) (Aylık) (Ara)		0,40%
10:00	GBP	***	Tüketici Fiyat Endeksi (TÜFE) (Yıllık) (Ara)		10,70%
10:00	GBP	**	İstihdam Değişikliği 3A/3A (Aylık) (Kas)	10K	27K
10:00	GBP	**	Üretici Fiyat Endeksi (ÜFE) Girişi (Aylık) (Kas)	0,20%	0,60%
10:00	GBP	**	İşsizlik Oranı (Kas)	3,70%	3,70%
10:00	EUR	***	Almanya Tüketici Fiyat Endeksi (TÜFE) (Yıllık) (Ara)	8,60%	8,60%
10:00	EUR	**	Almanya Tüketici Fiyat Endeksi (TÜFE) (Aylık) (Ara)	-0,80%	-0,80%
13:00	EUR	**	Almanya ZEW Mevcut Koşullar Endeksi (Oca)	-58,30	-61,40
13:00	EUR	***	Almanya ZEW Ekonomik Hissiyatı (Oca)	-15,00	-23,30
13:00	EUR	**	ZEW Ekonomik Hissiyatı (Oca)		-23,60
16:30	USD	**	New York Empire State İmalat Endeksi (Oca)	-8,70	-11,20
23:00	USD	***	FOMC Üyesi Williams'ın Konuşması		

Euro/Dolar

Avrupa cephesinde haftanın ilk işlem günü açıklanan önemli veri akışı bulunmazken, gündeme dair gelişmeler takip edildi. Avrupa Merkez Bankası'nın önümüzdeki dönemde uygulayacağı politikaya ilişkin gerçekleşen ankette enflasyonla olan mücadelenin 6 ay içinde sonlandırılabilmesi, faiz artışlarını sonlandırılıp Temmuz gibi de faiz indirimlerine başlayabileceği beklendi. Fed'in agresif olacağına ilişkin beklentilerin yumuşaması, Avrupa cephesinde enerji fiyatlarının düşmesi dolar endeksinde zayıflamayı, risk iştahında toparlanmayı destekleyen başlık olarak öne çıkıyor. Paritede 1,0874 - 1,0904 ve 1,0936 seviyeleri direnç, 1,0800 - 1,0761 ve 1,0728 izlenen destek noktalarıdır.

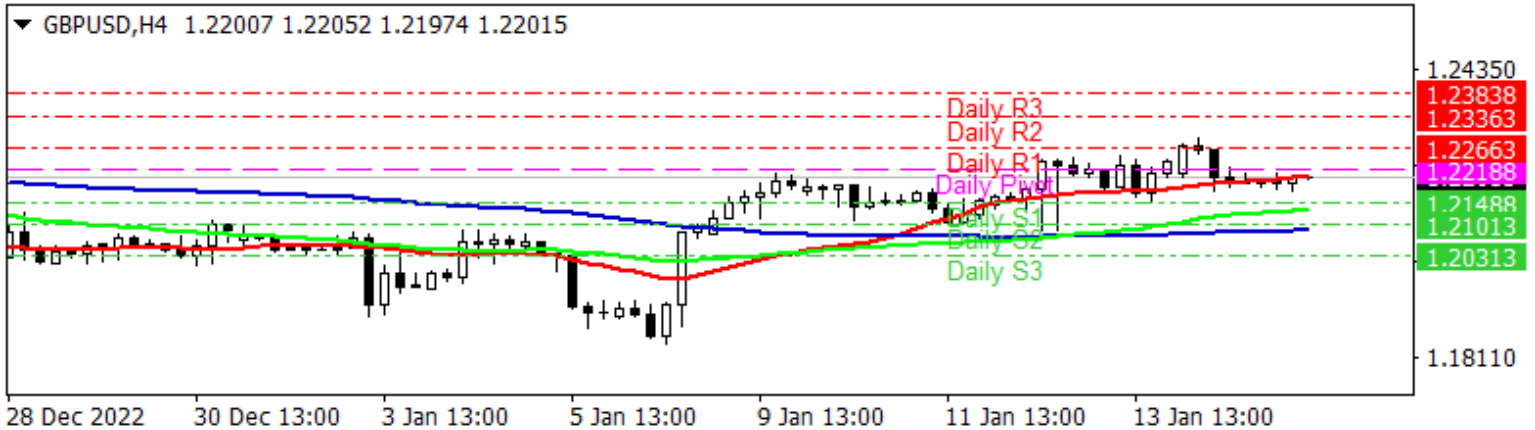
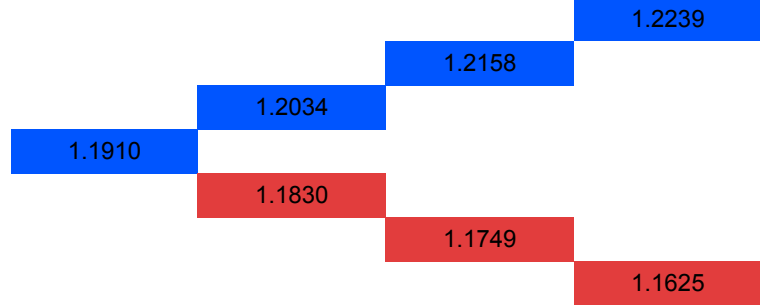
Günlük Pivot Seviyeleri



GBP/USD

İngiltere Maliye bakanı Jeremy Hunt, resmi verilerin Kasım ayında gayri safi yurtiçi hasılanın ekonomistlerin beklediğinden daha iyi bir sonuç olan %0,1 arttığını göstermesinin ardından, enflasyonu yarıya indirme planına bağlı kalmanın ekonominin yeniden büyümesine yardımcı olacağını bildirdi. Diğer yandan, İngiltere Merkez Bankası Başkanı Andrew Bailey, Eylül ayından bu yana İngiltere varlıkları üzerindeki risk priminin hemen hemen ortadan kalktığını ancak bu güvenin kırılgan olmaya devam ettiğini bildirdi. Bugün İngiltere'de işsizlik oranı verileri takip edilebilir. Parite için 1,2266 - 1,2336 - 1,2383 seviyeleri direnç, 1,2148 - 1,2101 - 1,2031 seviyeleri destek olarak takip edilebilir.

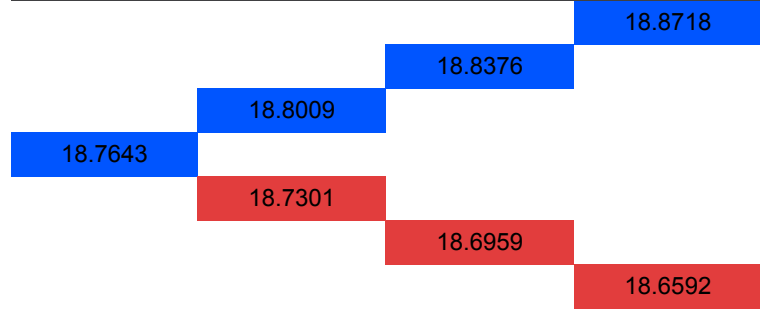
Günlük Pivot Seviyeleri



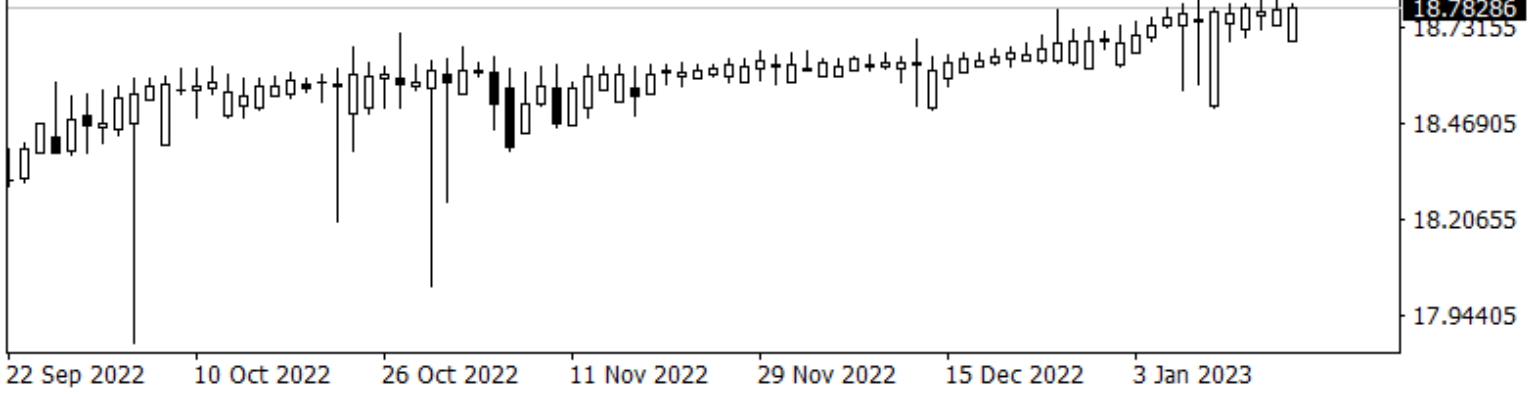
USD/TRY

ABD'de enflasyondaki soğuma, Fed'in 25 baz puanlık faiz artışına gideceğine yönelik beklentileri güçlendiriyor. Dolar endeksinde dün hafif yükseliş eğilimleri görülse de genel trendin aşağı yönlü devam ettiği görülüyor. Yurt içerisinde dün bütçe gerçekleştirmeleri takip edildi. Aralık ayında bütçe 118,6 milyar TL açık verirken, 2022 tamamında ise bütçe açığı 139,6 milyar TL oldu. Diğer taraftan Tarım-ÜFE aralık ayında aylık %4,81 ve yıllık %151,03 artış kaydetti. Açıklanan verilerin ve haber akışlarının fiyatlamalara etkisinin olmadığını söyleyebiliriz. Bugün yurt içerisinde konut satışları, ABD'de ise New York Fed imalat endeksi verileri izlenecek. Dolar/TL, bu sabah saat 08:45 itibarıyla 18,79'lu seviyelerde yatay seyrine devam ediyor. Dolar endeksi ise 102,35 civarında bulunuyor.

Günlük Pivot Seviyeleri



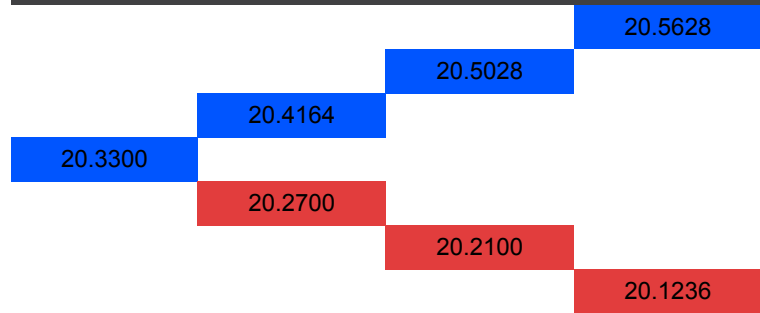
▼ USDTRY, Daily 18.69481 18.79340 18.69108 18.78286



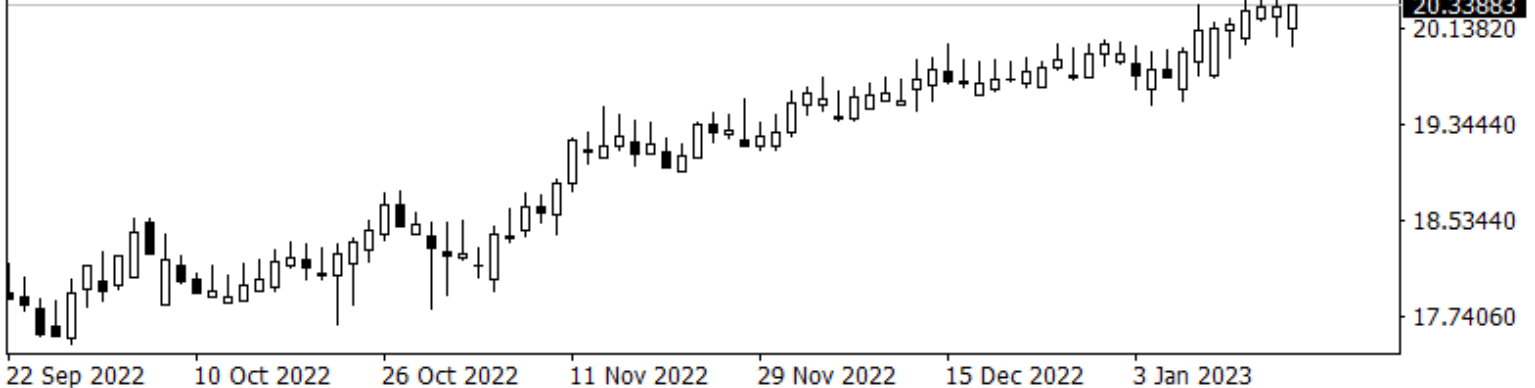
EUR/TRY

Euro Bölgesi'nde dün önemli veri akışı bulunmazken, gündeme dair gelişmeler izlendi. Yurt içinde merkezi yönetim bütçesi gelirleri 2022'de 2021 yılına göre %99,9 artarak 2 trilyon 802 milyar 355 milyon lira, giderleri de %83,4 yükselerek 2 trilyon 941 milyar 420 milyon lira olarak gerçekleşti. Aralık ayında bütçe açığı 118 milyar lirayı aştı. Hazine ve Maliye Bakanı N. Nebati, 2022 Yılı Değerlendirmesi-2023 Yılı Hedefleri Programı'nda bütçe açığının öngörülerinden 139,3 milyar, OVP hedefinden ise 322,1 milyar lira daha düşük bir bütçe açığıyla seneyi kapattıklarını söyledi. Bugün Avrupa'da ZEW endekslerinin açıklanması beklenirken, içerde gündeme dair gelişmeler takip edilebilir. Euro/TL kuru bu sabah 08:30 saatlerinde 20,32'li seviyelerden fiyatlanıyor.

Günlük Pivot Seviyeleri



▼ EURTRY, Daily 20.14820 20.34637 19.99882 20.33883

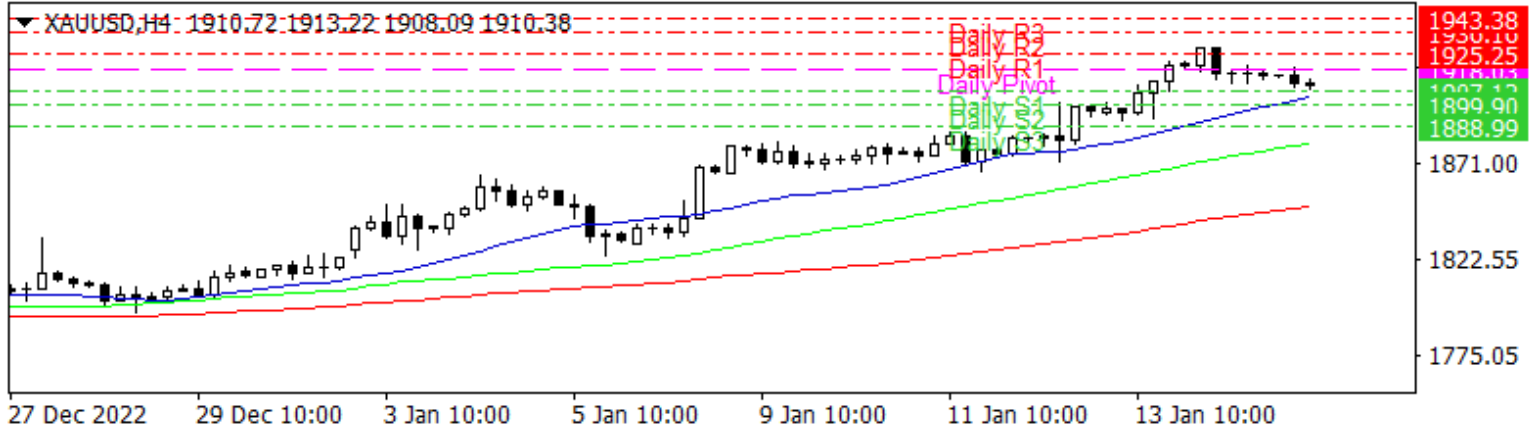


XAU/USD

Ons altında dün 1929\$ seviyesine doğru yükseliş kaydedilmesine karşın bu seviyenin üzerine doğru hareketinde zorlandığı görüldü. Bununla birlikte sınırlı da olsa kar satışları izlendi. Teknik olarak düzeltme hareketine rağmen 1900\$ seviyesinin üzerinde seyrini korumaya devam ediyor. Dolar endeksi bu sabah 102,26-102,55 arasında işlem görüyor. Çin'den bu sabah büyüme verileri açıklandı ve piyasalar üzerinde sınırlı da olsa bir hareketlilik yarattı. Bugün için ABD'de açıklanacak önemli bir veri akışı bulunmuyor. Davos'ta Dünya Ekonomik Forumu dün başladı ve 20 Ocak tarihinde son bulacak. Bugün içinde Davos Zirvesindeki açıklamalar takip edilebilir. Ons altın için 1907\$ - 1899\$ - 1888\$ destek noktaları olurken, yukarıda 1925\$ - 1930\$ - 1943\$ direnç noktaları olarak görülüyor.

Günlük Pivot Seviyeleri

			1,896.13
		1,888.84	
	1,880.04		
1,871.25			
	1,863.95		
		1,856.65	
			1,847.86

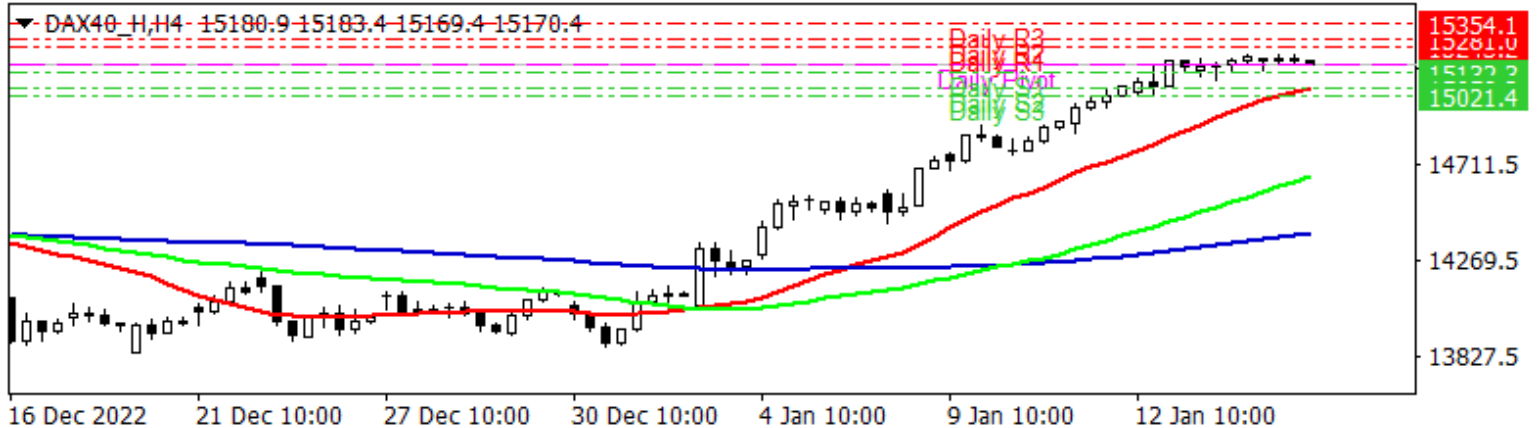


DAX Yakın Vade

Almanya hisse senedi piyasaları dün finans hizmetleri, lojistik ve tüketim sektörleri öncülüğünde yükseliş yaşadı. DAX endeksi %0,31, MDAX endeksi %0,72 ve TecDAX endeksi %0,54 arttı. Yeni günde DAX vadeliileri yatay-pozitif bir görünüm sergiliyor. Diğer yandan bugün Almanya'da açıklanacak olan enflasyon verisi piyasalar açısından önem arz ediyor. Endeks için 15,243 - 15,281 - 15,354 seviyeleri direnç, 15,132 - 15,059 -15,021 seviyeleri destek olarak takip edilebilir.

Günlük Pivot Seviyeleri

			15,085.67
		14,997.33	
	14,915.67		
14,834.00			
	14,745.67		
		14,657.33	
			14,575.67

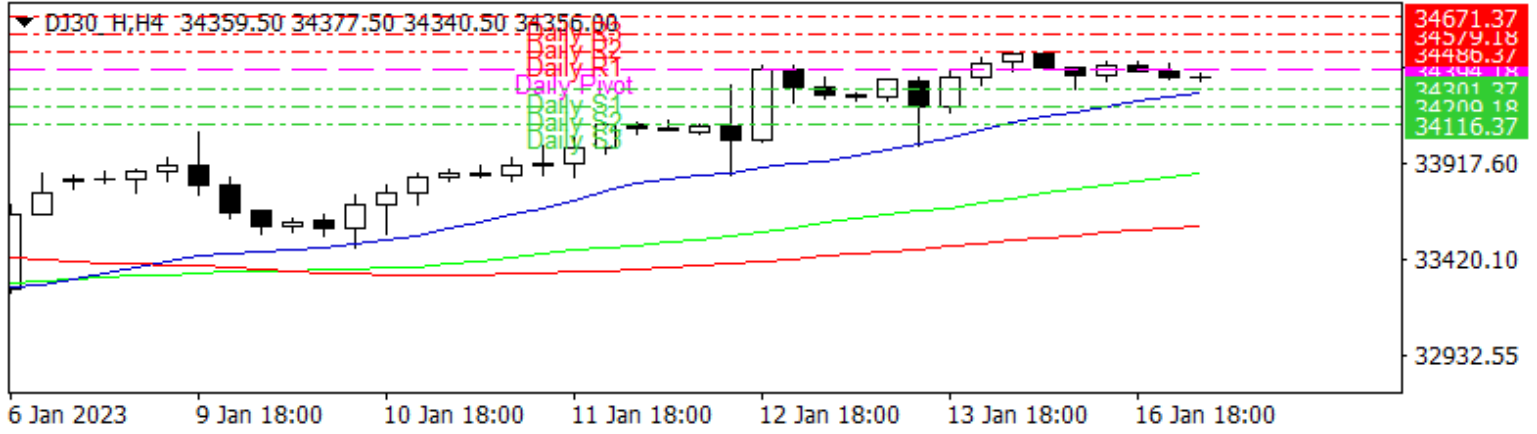


Dow Jones Yakın Vade

ABD hisse senedi piyasaları haftaya hafif yükselişler ile başladı. Davos zirvesindeki gelişmeler endekslerde volatilité artışına sebep olabilir. Dow Jones Industrial, dün seansı %0,33 değer kazancıyla 34,302 seviyesinden kapattı. Bu sabah itibariyle DJI 30 Aralık vadeli kontratı 33,355 seviyesinde yatay pozitif hareket ediyor. Teknik açıdan 34,486 – 34,579 – 34,671 seviyeleri direnç, 34,301 – 34,209 – 34,116 pivot bölgeleri ise destek olarak takip edilebilir.

Günlük Pivot Seviyeleri

	34,664.33
	34,576.67
	34,477.33
34,378.00	
	34,290.33
	34,202.67
	34,103.33

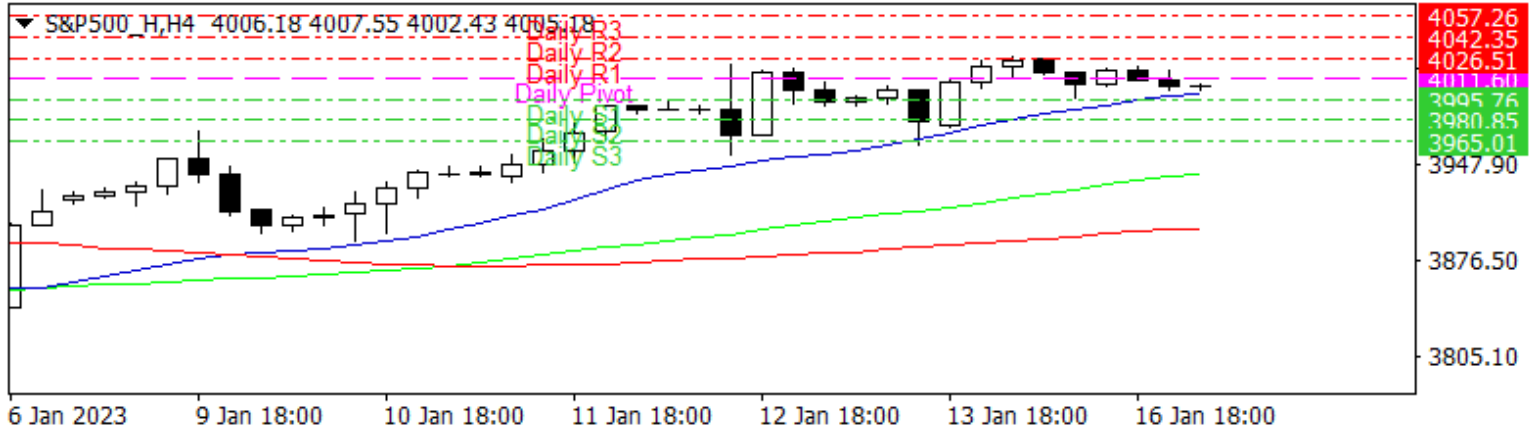


S&P 500 Yakın Vade

Çin büyümesi 1970'lerden bu yana en düşük seviyede gerçekleşirken küresel piyasalardaki risk iştahını da baskıladı 1988'den beri en iyi yıl başlangıcını yapan küresel hisse senetlerinde ralliye ara verildi. S&P 500, dün seansı %0,40 yükselişle 3,999 seviyesinden kapattı. Bu sabah itibariyle S&P 500 Aralık vadeli kontratı 4,005 seviyesinde ve yatay pozitif görünümü takip ediliyor. Teknik açıdan 4,026 – 4,042 – 4,057 seviyeleri direnç, 3,995 – 3,980 – 3,965 pivot bölgeleri ise destek olarak izlenebilir.

Günlük Pivot Seviyeleri

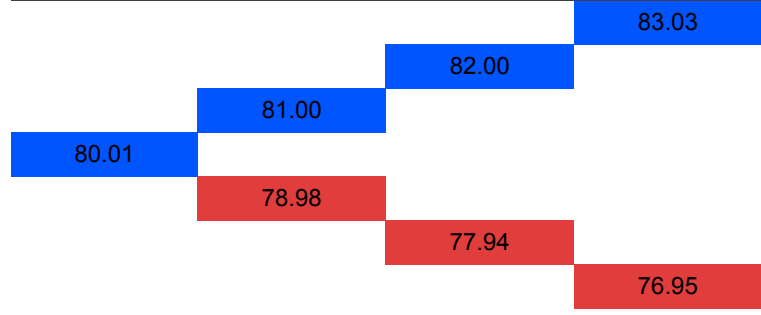
	4,011.42
	3,977.58
	3,959.17
3,940.75	
	3,906.92
	3,873.08
	3,854.67



Brent Petrol

Petrol fiyatları yeni güne hafif alıcılı başladı. Goldman Sachs yayınladığı raporunda, düşük stoklar ve Çin'in açılmasıyla birlikte bu yıl emtiaların yılı olabileceğine değindi. Petrol fiyatlarının önümüzdeki süreç için yükseleceğine dair beklentisinin olduğu görülüyor. OPEC aylık görünüm raporu bu hafta içerisinde takip edilecek. Davos'ta Dünya Ekonomik Forumu dün başladı ve 20 Ocak tarihine kadar devam etmesi bekleniyor. Gün içerisinde Zirve'den gelecek açıklamalar takip ediliyor. Petrol fiyatlarına yönelik olası açıklamaların gelmesi, fiyatlarda oynaklığa neden olabilir. Brent petrol için 84,90\$ - 85,76\$ - 86,28\$ direnç noktaları olarak izlenebilir. Aşağı yönlü hareketin devamında 83,52\$ - 83,00\$ ve 82,14\$ destek noktaları olarak karşımıza çıkıyor.

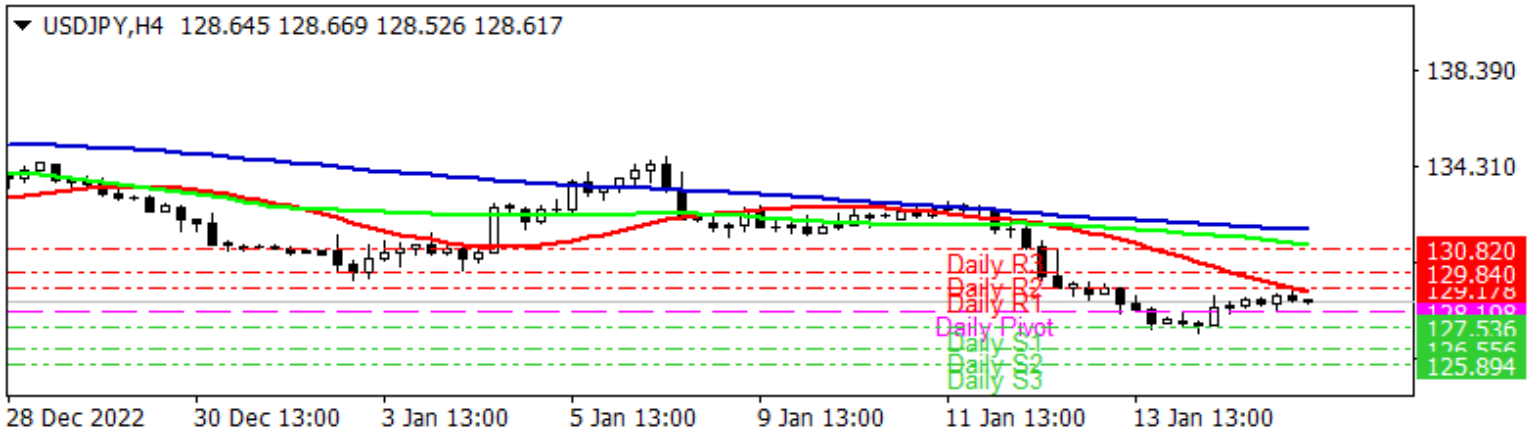

Günlük Pivot Seviyeleri



USD/JPY

Japon hükümetine yakın kaynaklara dayandırılan haberlere göre, 8 Nisan'da görev süresi dolacak Haruhiko Kuroda'dan görevi devralarak BOJ Başkanı olacak isim 10 Şubat'ta açıklanacak. Hükümet, yeni BOJ Başkanı ile birlikte BOJ'un iki başkan yardımcılığı koltuğu için de adaylarını 10 Şubat'ta parlamentoya bildirecek. Yeni BOJ başkan yardımcıları görev süreleri 19 Mart'ta dolacak olan Amamiya ve Wakatabe'nin yerini alacaklar. USDJPY bu sabah ... seviyesinde fiyatlanıyor. Parite için 129,178 – 129,840 – 130,820 seviyeleri direnç, 127,536 – 126,556 – 125,894 seviyeleri destek olarak takip edilebilir.

Günlük Pivot Seviyeleri



**Gedik Yatırım Menkul Değerler A.Ş. - Yatırım Danışmanlığı Birimi**

Ünvan : Gedik Yatırım Menkul Değerler A.Ş. – Gedik Foreks

Adres : Altayçeşme Mah. Çamlı Sok. Ofis Park Maltepe No:21/4 Kat:10-11-12 Maltepe/İstanbul/Türkiye

Tel : (0216) 453 0120

E-Posta : gedikforex@gedik.com

*** Gedik Yatırım Foreks Bülteni, Genel Yatırım Tavsiyesi Kapsamında Yatırım Danışmanlığı Birimi Tarafından Hazırlanmaktadır.**

YASAL UYARI

"Burada yer alan bilgiler Gedik Yatırım tarafından bilgilendirme amacıyla hazırlanmıştır. Yatırım sinyal, bilgi, yorum ve tavsiyeleri yatırım danışmanlığı kapsamında değildir. Yatırım danışmanlığı hizmeti; aracı kurumlar, portföy yönetim şirketleri, mevduat kabul etmeyen bankalar ile müşteri arasında imzalanacak yatırım danışmanlığı sözleşmesi çerçevesinde sunulmaktadır. Burada yer alan sinyal, yorum ve tavsiyeler, herhangi bir yatırım aracının alım satım önerisi ya da getiri vaadi olarak yorumlanmamalıdır. Bu görüşler mali durumunuz ile risk ve getiri tercihlerinize uygun olmayabilir ve sadece burada yer alan bilgilere ve sinyallere dayanarak yatırım kararı verilmesi beklentilerinize uygun sonuçlar doğurmayabilir. Burada yer alan sinyaller, fiyatlar, veriler ve bilgilerin tam ve doğru olduğu garanti edilemez; içerik, haber verilmeksizin değiştirilebilir. Tüm sinyal ve veriler, Gedik Yatırım tarafından güvenilir olduğuna inanılan kaynaklardan alınmıştır. Bu sinyal ve kaynakların kullanılması nedeni ile ortaya çıkabilecek hatalardan ve zararlardan Gedik Yatırım sorumlu değildir."