



BIST-100 Strateji

Haftaya güçlü başlangıç yapan BIST 100 Endeksi, dün yeni zirve test etse de dalgalı seyir izleyerek sınırlı kayıpla 6.000 bölgesinde kapanış gerçekleştirdi. Bankacılık sektöründe görülen yükseliş piyasalara destek verdiği izlendi. Bugün, 10:00 açıklanacak enflasyon verisi piyasalar tarafından yakından takip edilecek. Enflasyon verisi sonrası piyasada volatilité görülebilir. Teknik olarak, kısa vadede 5.700 bölgesi ana destek olarak takip edilebilir, üstünde kapanışlar görüldüğü sürece yükseliş eğiliminin korunması ve yeni zirveler beklenebilir. Gün içi 5.950 destek olarak takip ediyoruz. Bölge üstünde kalıcı olması ile yükselişlerde 6.087 ve 6.200 bölgesi dirençler olarak takip edilebilir. 5.950 altında olası sarkmalarda, hafta başında görülen yükselişin kar satışının hız kazanması beklenebilir ve 5.917 ve 5.885 destekleri gündeme gelebilir.

BIST 100 Şirketleri Destek/Direnç Tablosu

* Tabloda yer alan destekler ve dirençler; ilgili şirketin pivot noktaları ve seçilmiş hareketli ortalamalarından oluşan 13 seviye dikkate alınarak hesaplanmıştır. Bahsedilen bu 13 seviyeden kapanış fiyatına eşit ya da en yakın uzaklıkta yer alan üçer seviye destekler ve dirençler olarak sıralanmıştır. **Tabloda yer alan destek/direnç noktalarının aynı ya da birbirine çok yakın olması o bölgede birden çok göstergenin destek ya da direnç oluşturduğu anlamına gelmektedir.** Bu durum buradaki destek ya da direncin önemini artırmaktadır. Tabloda yer alan destek ve direnç seviyeleri yatırımcının risk/getiri profili de göz önünde bulundurularak gün içi işlemlerde kar alımı ve zarar kes için referans olarak kullanılabilir. Tablo her gün güncellenmektedir.

BIST 100 ŞİRKETLERİ DESTEK/DİRENÇ TABLOSU

HİSSELER	DESTEKLER			REFERANS DEĞERLER		DİRENÇLER			ORTA NOKTA DESTEĞİNE/DİRENCİNE UZAKLIK		SON 1 HAFTANIN DİP/ZİRVE NOKTASI	
	Destek 3	Destek 2	Destek 1	Kapanış	Pivot	Direnç 1	Direnç 2	Direnç 3	Orta Desteğe Uzaklık	Orta Dirence Uzaklık	Son 1 Haftanın En Düşüğü	Son 1 Haftanın En Yüksekü
AEFES	66,31	66,83	68,93	71,70	70,77	73,53	75,37	78,13	-6,79%	5,11%	66,80	72,60
AGHOL	110,37	112,23	114,07	115,9	115,93	117,77	119,63	121,47	-3,16%	3,22%	111,40	117,80
AHGAZ	7,98	7,98	8,07	8,19	8,18	8,29	8,40	8,51	-2,60%	2,52%	8,06	8,28
AKBNK	20,26	20,54	20,82	21,1	21,10	21,38	21,66	21,94	-2,65%	2,65%	20,24	21,38
AKCNS	85,36	86,20	87,60	89	89,75	91,15	93,30	94,70	-3,15%	4,83%	88,35	93,85
AKFGY	4,08	4,10	4,25	4,4	4,36	4,51	4,62	4,77	-6,82%	5,00%	4,21	4,47
AKSA	72,26	72,60	73,90	75,2	75,65	76,95	78,70	80,00	-3,46%	4,65%	73,00	77,40
AKSEN	32,90	33,40	33,92	34,44	34,42	34,94	35,44	35,96	-3,02%	2,90%	33,10	35,06
ALARK	76,47	78,23	79,12	80	80,88	81,77	83,53	84,42	-2,21%	4,42%	76,85	82,65
ALBRK	2,94	2,96	3,03	3,12	3,11	3,20	3,28	3,37	-5,22%	5,13%	2,95	3,19
ALFAS	425,67	428,32	430,33	435	439,67	436,83	444,33	453,67	-1,54%	2,15%	435,00	456,80
ARCLK	126,30	129,30	131,20	133,1	134,20	136,10	139,10	141,00	-2,85%	4,51%	130,80	137,20
ASELS	55,32	56,28	57,92	59,55	58,88	60,52	61,48	63,12	-5,49%	3,25%	55,25	59,85
ASTOR	61,93	64,17	66,28	68,4	68,52	70,63	72,87	74,98	-6,19%	6,53%	66,40	71,40
ASUZU	184,13	187,07	192,93	198,8	195,87	201,73	204,67	210,53	-5,90%	2,95%	169,00	198,80
AYDEM	14,72	14,87	15,16	15,45	15,49	15,78	16,11	16,40	-3,75%	4,27%	14,96	15,88
BAGFS	26,32	26,65	27,21	27,76	27,65	28,21	28,65	29,21	-3,99%	3,22%	26,10	28,10
BERA	11,25	11,67	11,89	12,08	12,01	12,43	12,77	13,19	-3,42%	5,74%	11,60	12,36
BIMAS	170,14	172,53	174,47	176,4	178,33	180,27	184,13	186,07	-2,19%	4,38%	171,80	182,20
BIOEN	14,37	14,42	14,74	15,05	15,12	15,35	15,44	15,53	-4,16%	2,57%	14,81	15,51
BRSAN	258,53	261,80	265,47	272,4	278,43	285,37	298,33	305,27	-3,89%	9,52%	265,80	292,00
BRYAT	1284,00	1382,20	1458,60	1535	1556,80	1633,20	1731,40	1807,80	-9,95%	12,79%	1.435,00	1.655,00
BUCIM	6,06	6,12	6,16	6,27	6,26	6,36	6,46	6,56	-2,42%	2,98%	6,15	6,35
CANTE	27,43	28,23	28,57	29,7	29,13	30,27	30,83	31,97	-4,96%	3,82%	28,00	29,70
CCOLA	255,37	255,77	258,33	260,9	262,87	261,11	265,43	269,97	-1,97%	1,74%	260,30	267,60
CEMTS	8,73	8,89	8,97	9,05	9,09	9,25	9,32	9,45	-1,77%	3,02%	8,93	9,29
CIMSA	127,93	130,73	132,67	134,6	136,03	137,97	141,33	143,27	-2,87%	5,00%	133,00	139,40
DOAS	170,07	175,73	179,17	182,6	184,83	188,27	193,93	197,37	-3,76%	6,21%	174,60	190,50
DOHOL	9,77	9,92	10,17	10,43	10,49	10,74	11,06	11,31	-4,92%	6,01%	9,97	10,80
ECILC	35,88	36,48	37,34	38,2	38,46	39,32	40,44	41,30	-4,50%	5,86%	37,60	40,16
ECZYT	137,80	139,90	141,40	142,9	143,50	145,00	147,10	148,60	-2,10%	2,94%	141,70	145,60
EGEEN	5114,23	5150,90	5250,90	5350,9	5410,00	5510,00	5669,10	5769,10	-3,74%	5,95%	5.310,00	5.569,10
EKGYO	7,36	7,51	7,65	7,78	7,83	7,97	8,15	8,29	-3,43%	4,80%	7,60	8,02
ENJSA	33,51	34,11	34,71	35,3	35,31	35,91	36,51	37,11	-3,36%	3,44%	34,72	36,32
ENKAI	28,81	28,87	29,25	29,7	30,15	30,59	31,49	31,93	-2,80%	6,02%	29,52	31,04
ERBOS	139,99	141,32	142,47	143	143,30	147,50	152,00	156,20	-1,17%	6,29%	139,10	147,80
EREGL	36,80	37,48	37,82	38,16	38,50	38,84	39,52	39,86	-1,78%	3,56%	37,18	39,18
EUREN	12,78	13,16	13,39	13,61	13,77	14,00	14,38	14,61	-3,28%	5,68%	12,99	14,54
FROTO	746,96	747,53	754,17	760,8	767,03	773,67	786,53	793,17	-1,74%	3,38%	760,40	792,90
GARAN	31,87	31,88	32,87	33,86	33,87	34,87	35,87	36,87	-5,84%	5,95%	32,30	34,88
GENIL	40,82	40,87	41,31	42,1	42,19	42,99	43,87	44,64	-2,93%	4,21%	41,06	43,08
GESAN	56,86	57,92	57,97	59,4	59,58	61,07	61,53	62,73	-2,50%	3,59%	58,10	62,00
GLYHO	9,14	9,16	9,38	9,59	9,53	9,75	9,90	10,12	-4,45%	3,27%	9,15	9,69
GSDHO	3,18	3,23	3,28	3,32	3,36	3,41	3,49	3,54	-2,61%	5,22%	3,30	3,45
GUBRF	267,53	273,27	277,43	281,6	283,17	287,33	293,07	297,23	-2,96%	4,07%	272,50	288,90
GWIND	17,77	18,12	18,22	18,47	18,66	19,01	19,55	19,90	-1,89%	5,85%	18,25	19,20
HALKB	12,75	12,83	13,04	13,33	13,29	13,58	13,83	14,12	-3,74%	3,75%	12,54	13,54
HEKTS	30,61	30,80	31,07	31,54	31,93	32,39	33,25	33,71	-2,35%	5,41%	30,70	32,78
IPEKE	29,29	30,25	30,79	31,34	31,75	32,29	33,25	33,79	-3,49%	6,08%	29,92	32,70
ISCTR	13,94	14,14	14,26	14,39	14,46	14,58	14,78	14,90	-1,76%	2,69%	14,18	14,65

BIST 100 ŞİRKETLERİ DESTEK/DİRENÇ TABLOSU

HİSSELER	DESTEKLER			REFERANS DEĞERLER		DİRENÇLER			ORTA NOKTA DESTEĞİNE/DİRENÇİNE UZAKLIK		SON 1 HAFTANIN DİP/ZİRVE NOKTASI	
	Destek 3	Destek 2	Destek 1	Kapanış	Pivot	Direnç 1	Direnç 2	Direnç 3	Orta Desteğe Uzaklık	Orta Dirence Uzaklık	Son 1 Haftanın En Düşüğü	Son 1 Haftanın En Yüksekü
ISDMR	34,42	34,57	34,97	35,36	35,71	36,11	36,85	37,25	-2,22%	4,22%	34,64	36,46
ISGYO	10,51	10,69	10,87	11,04	11,05	11,23	11,41	11,59	-3,14%	3,38%	10,80	11,24
ISMEN	61,90	64,15	67,85	71,55	70,10	73,80	76,05	79,75	-10,34%	6,29%	64,50	72,35
IZMDC	6,51	6,55	6,84	7,14	7,07	7,36	7,59	7,88	-8,31%	6,26%	6,52	7,29
KARSN	9,64	9,66	9,78	9,91	10,02	10,16	10,40	10,54	-2,48%	4,98%	9,56	10,27
KCAER	16,72	16,87	17,06	17,25	17,44	17,63	18,01	18,20	-2,20%	4,41%	16,94	17,82
KCHOL	102,59	103,67	104,33	105	105,67	106,33	107,67	108,33	-1,27%	2,54%	105,00	107,90
KMPUR	95,17	97,93	100,37	102,8	103,63	106,07	109,33	111,77	-4,73%	6,36%	101,20	106,90
KONTR	147,87	152,57	159,23	165,9	165,57	172,23	178,57	185,23	-8,04%	7,64%	150,00	171,90
KONYA	3326,90	3418,90	3482,40	3545,9	3574,40	3637,90	3729,90	3793,40	-3,58%	5,19%	3.426,00	3.666,40
KORDS	76,92	77,70	78,85	80	80,65	81,80	83,60	84,75	-2,88%	4,50%	79,00	82,45
KOZAA	50,61	52,48	53,67	54,85	55,58	56,77	58,68	59,87	-4,31%	6,99%	52,30	57,50
KOZAL	24,11	25,20	26,14	27,08	27,24	28,18	29,28	30,22	-6,94%	8,12%	25,30	28,34
KRDMD	21,62	22,01	22,33	22,66	22,95	23,27	23,89	24,21	-2,88%	5,41%	22,46	23,58
KZBGY	17,97	18,21	18,32	18,66	18,64	18,99	19,31	19,66	-2,42%	3,50%	18,05	18,97
MAVI	75,08	77,67	80,43	83,2	83,02	85,78	88,37	91,13	-6,65%	6,21%	78,50	85,60
MGROS	215,33	217,67	221,33	225	223,67	227,33	229,67	233,33	-3,26%	2,07%	213,60	228,50
ODAS	7,23	7,42	7,53	7,63	7,72	7,83	7,92	8,02	-2,71%	3,79%	7,52	7,92
OTKAR	191,31	193,30	196,47	203	202,13	208,67	214,33	220,87	-4,78%	5,58%	195,60	207,80
OYAKC	41,11	42,06	43,10	44,14	44,24	45,28	46,42	47,46	-4,71%	5,17%	42,92	45,38
PENTA	25,39	25,40	25,43	25,68	25,89	26,15	26,61	26,87	-1,10%	3,63%	24,92	26,94
PETKM	15,31	15,40	15,61	15,81	15,99	16,20	16,58	16,79	-2,57%	4,89%	15,25	16,38
PGSUS	618,73	629,67	637,83	646	648,77	656,93	667,87	676,03	-2,53%	3,38%	640,00	668,00
PSGYO	6,47	6,57	6,64	6,71	6,75	6,82	6,90	6,91	-2,09%	2,77%	6,63	6,86
QUAGR	86,43	86,43	87,61	88,05	87,72	88,60	89,33	90,62	-1,84%	1,46%	86,00	89,00
SAHOL	45,61	46,17	46,63	47,1	47,47	47,93	48,77	49,23	-1,98%	3,54%	46,54	48,30
SASA	57,23	58,02	58,27	58,8	59,38	60,17	61,53	62,32	-1,33%	4,65%	57,40	60,75
SELEC	36,12	36,76	37,20	37,64	37,84	38,28	38,92	39,36	-2,34%	3,40%	37,40	38,70
SISE	43,95	44,62	45,06	45,5	45,88	46,32	47,14	47,58	-1,93%	3,60%	45,24	46,70
SKBNK	2,58	2,63	2,70	2,84	2,81	2,96	3,07	3,22	-7,44%	8,22%	2,65	2,93
SMRTG	77,15	77,58	79,70	82,25	81,75	84,30	86,35	88,90	-5,68%	4,98%	79,20	84,70
SNGYO	2,51	2,53	2,59	2,68	2,65	2,73	2,73	2,79	-5,61%	2,05%	2,55	2,70
SOKM	33,13	33,39	33,81	34,24	34,07	34,49	34,75	35,17	-2,49%	1,48%	33,60	34,32
TAVHL	93,95	94,40	99,60	104,8	103,50	108,70	112,60	117,80	-9,92%	7,44%	96,80	107,40
TCELL	36,33	36,79	37,11	37,42	37,57	37,89	38,35	38,67	-1,67%	2,49%	37,02	38,04
THYAO	202,40	204,90	206,50	208,1	209,00	210,60	213,10	214,70	-1,54%	2,40%	201,20	211,90
TKFEN	37,35	37,64	38,77	40,18	39,65	41,07	41,95	43,37	-6,33%	4,41%	38,24	40,54
TKNSA	19,73	20,63	21,31	22	22,21	22,89	23,79	24,47	-6,24%	8,12%	21,00	23,10
TOASO	238,50	241,97	245,43	248,9	252,07	255,53	262,17	265,63	-2,79%	5,33%	248,60	262,60
TSKB	4,43	4,48	4,67	4,92	4,85	5,09	5,27	5,51	-8,91%	7,05%	4,52	5,02
TTKOM	20,21	20,93	21,37	21,8	22,09	22,53	23,25	23,69	-3,98%	6,67%	21,30	22,82
TTRAK	402,33	409,67	417,33	425	424,67	432,33	439,67	447,33	-3,61%	3,45%	408,90	432,40
TUKAS	13,90	14,63	15,27	15,37	15,07	15,80	16,24	16,97	-4,79%	5,64%	14,12	15,50
TUPRS	80,90	82,20	83,10	84	84,40	85,30	86,60	87,50	-2,14%	3,10%	80,60	85,70
ULKER	34,26	34,57	35,23	35,9	35,73	36,39	36,89	37,55	-3,71%	2,75%	34,82	36,22
VAKBN	9,92	10,05	10,30	10,54	10,58	10,83	11,11	11,36	-4,62%	5,44%	10,01	10,87
VESBE	11,87	11,92	12,26	12,6	12,60	12,94	13,28	13,62	-5,40%	5,40%	12,26	12,96
VESTL	54,82	56,03	56,67	57,3	57,88	58,52	59,73	60,37	-2,21%	4,25%	57,25	60,35
YKBNK	12,92	13,08	13,24	13,41	13,44	13,60	13,80	13,96	-2,49%	2,88%	13,05	13,63
YYLGD	26,33	27,53	28,72	28,74	28,29	29,49	30,20	30,25	-4,20%	5,09%	26,62	29,04
ZOREN	3,22	3,29	3,37	3,44	3,47	3,55	3,65	3,73	-4,26%	6,20%	3,40	3,68

Yabancı Payındaki Değişimler

Belli varsayımlarla BIST-100 hisselerinin yabancı payları aşağıdaki tablolarda paylaşılmıştır. Resmi veri olmadığı için hata payı vardır. Yabancı paylarındaki değişim doğrudan bir hisseye yatırım kriteri olarak baz alınmamalıdır. Bir şirkete yatırım için sektördeki gelişmeler, ortaklık yapısı ve finansal görünümü incelenmeli bu taraftaki kriterler baz alınmalıdır.

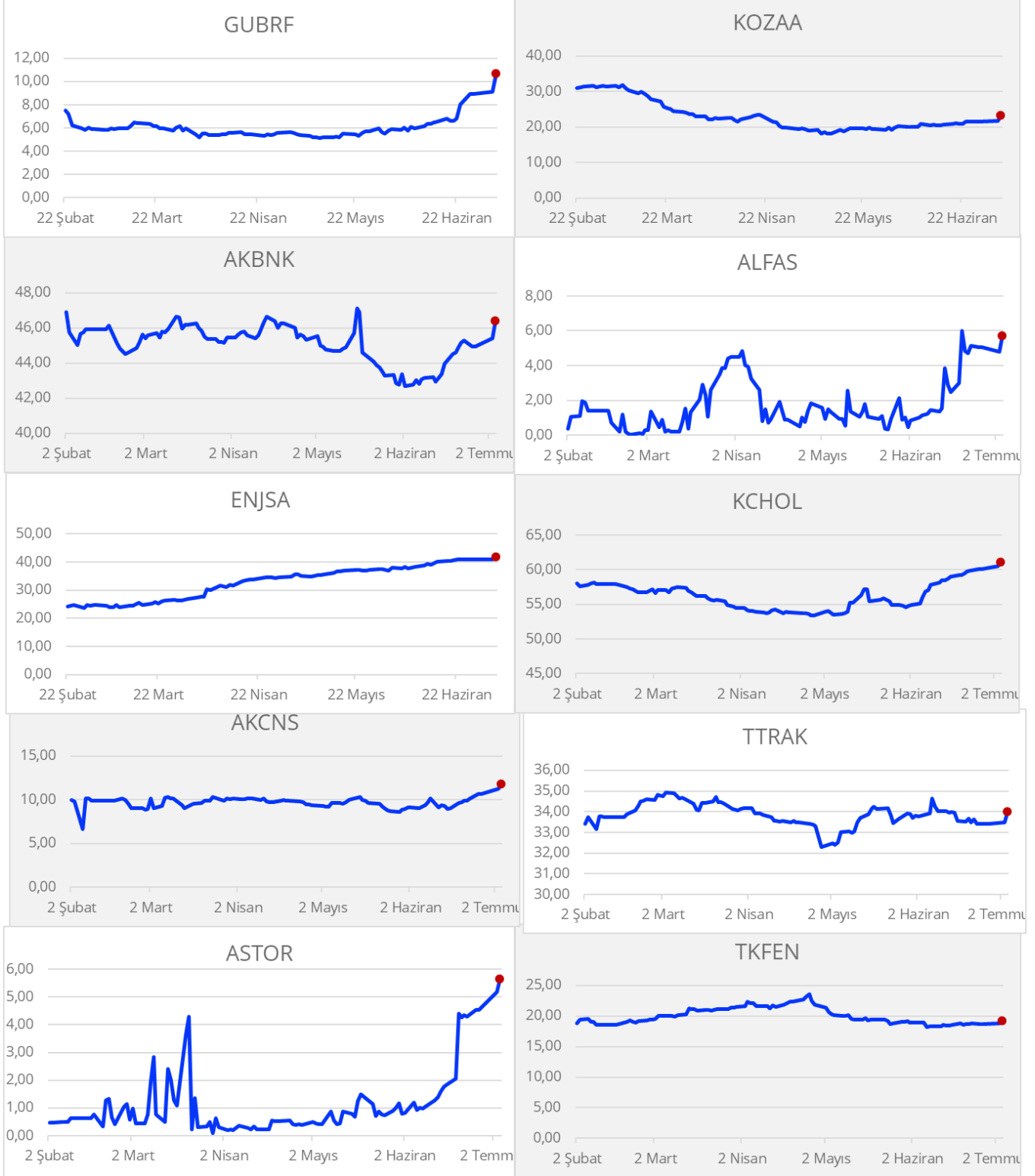
Yabancı Payındaki Değişimler							
Günlük							
Hisse	Oran Fark Puan	Son Yab. Oran	Fiyat Fark %	Hisse	Oran Fark Puan	Son Yab. Oran	Fiyat Fark %
GUBRF	1,51	10,65	0,93%	BRSAN	-0,61	12,86	-4,42%
KOZAA	1,36	23,16	-2,23%	ALBRK	-0,52	10,07	3,31%
AKBNK	0,98	46,38	1,93%	PENTA	-0,49	20,37	-2,06%
ALFAS	0,88	5,69	-1,81%	IPEKE	-0,47	6,97	-1,76%
ENJSA	0,77	41,82	-0,95%	TSKB	-0,41	18,87	7,66%
KCHOL	0,57	61,09	-1,32%	KOZAL	-0,41	25,07	-0,15%
AKCNS	0,52	11,81	-1,93%	SOKM	-0,33	42,64	0,35%
TTRAK	0,51	33,99	-0,77%	GESAN	-0,30	9,06	-0,67%
ASTOR	0,48	5,64	-0,29%	AHGAZ	-0,28	8,61	0,61%
TKFEN	0,47	19,22	2,87%	EKGYO	-0,26	20,99	-0,67%
Haftalık							
Hisse	Oran Fark Puan	Son Yab. Oran	Fiyat Fark %	Hisse	Oran Fark Puan	Son Yab. Oran	Fiyat Fark %
GUBRF	3,83	10,65	3,83%	MAVI	-0,76	36,32	6,74%
KOZAA	2,25	23,16	6,09%	ALBRK	-0,62	10,07	6,12%
PENTA	2,14	20,37	0,86%	AHGAZ	-0,50	8,61	2,25%
AKCNS	1,86	11,81	0,51%	TKNSA	-0,43	2,90	6,08%
TOASO	1,79	44,75	-1,43%	AKSA	-0,38	21,19	3,87%
KCHOL	1,35	61,09	1,25%	BRSAN	-0,38	12,86	1,08%
ASTOR	1,29	5,64	2,93%	CCOLA	-0,34	77,43	-0,76%
AKBNK	1,21	46,38	4,46%	EUREN	-0,19	3,45	1,95%
VESBE	1,14	10,34	2,02%	GESAN	-0,17	9,06	0,25%
ENJSA	0,98	41,82	0,86%	IPEKE	-0,15	6,97	6,09%

Yabancı Payındaki Değişimler							
Aylık							
Hisse	Oran Fark Puan	Son Yab. Oran	Fiyat Fark %	Hisse	Oran Fark Puan	Son Yab. Oran	Fiyat Fark %
PENTA	12,65	20,37	46,91%	CCOLA	-4,36	77,43	13,48%
TOASO	10,42	44,75	20,30%	TAVHL	-2,23	60,97	31,08%
AHGAZ	7,12	8,61	-2,69%	AYDEM	-1,29	13,32	11,96%
KCHOL	6,28	61,09	23,09%	GARAN	-1,23	6,80	18,14%
GUBRF	4,99	10,65	5,15%	AKSA	-1,16	21,19	12,24%
ALFAS	4,80	5,69	30,28%	YYLGD	-0,96	3,38	18,96%
ASTOR	4,63	5,64	23,80%	KMPUR	-0,94	7,29	15,38%
ENJSA	4,38	41,82	11,99%	DOHOL	-0,86	15,67	20,96%
SAHOL	3,94	46,64	15,90%	ENKAI	-0,69	28,28	8,79%
FROTO	3,78	41,05	26,74%	KORDS	-0,68	9,17	16,79%
Yılbaşından Bugüne							
Hisse	Oran Fark Puan	Son Yab. Oran	Fiyat Fark %	Hisse	Oran Fark Puan	Son Yab. Oran	Fiyat Fark %
TOASO	22,33	44,75	55,30%	EREGL	-15,93	28,37	-7,51%
ENJSA	21,27	41,82	5,33%	DOAS	-11,13	24,88	-0,01%
AHGAZ	8,45	8,61	13,12%	AYDEM	-8,39	13,32	-41,61%
AEFES	7,72	63,60	7,77%	TAVHL	-7,73	60,97	12,09%
TTKOM	7,07	28,67	-11,24%	İPEKE	-7,56	6,97	-10,20%
GESAN	6,40	9,06	-0,21%	TKNSA	-5,94	2,90	-16,98%
BR SAN	6,13	12,86	224,09%	TTRAK	-5,46	33,99	28,99%
ALFAS	5,68	5,69	52,55%	AKBNK	-5,28	46,38	18,96%
ASTOR	5,64	5,64	443%	ALARK	-4,97	10,49	-0,93%
KONTR	5,61	8,85	4,80%	ARCLK	-4,87	18,61	18,63%

*Bu yıl halka arz edilen ve BIST 100 endeksine dahil olan şirketlerin yılbaşından bugüne yabancı payı değişimi ve getiri oranı, şirketlerin halka arz tarihi ve halka arz fiyatı baz alınarak hesaplanmıştır.

*Günlük bazda yabancı payı en çok yükselen ve düşen hisselerin grafikleri aşağıdaki sayfalarda yer almaktadır.

Günlük Bazda Yabancı Payı En Çok Artanlar

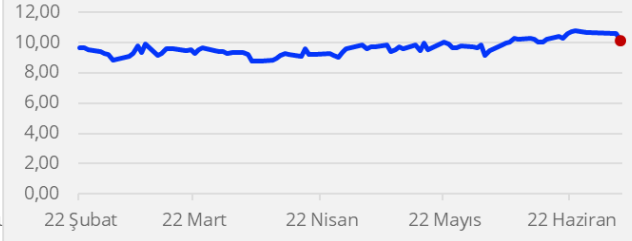


Günlük Bazda Yabancı Payı En Çok Azalanlar

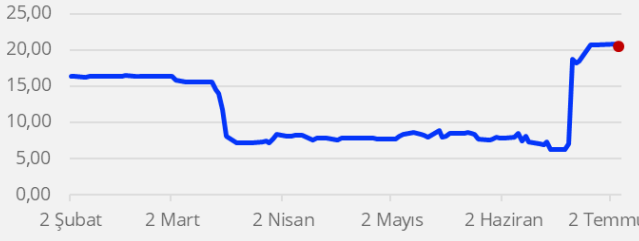
BRSAN



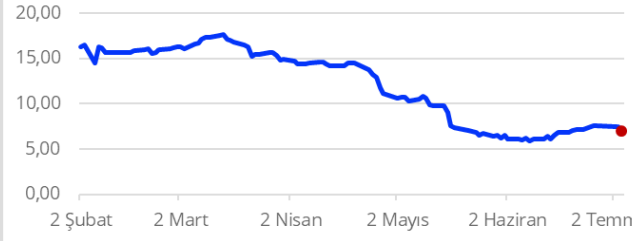
ALBRK



PENTA



IPEKE



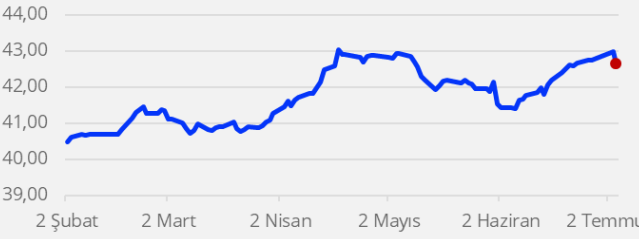
TSKB



KOZAL



SOKM



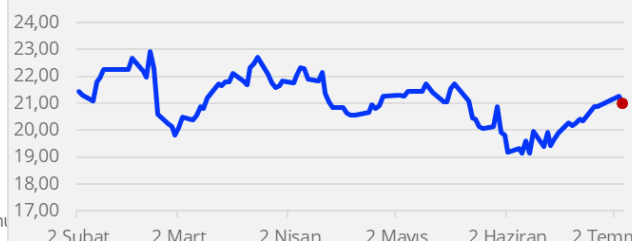
GESAN



AHGAZ



EKGYO



**Gedik Yatırım Menkul Değerler A.Ş. - Yatırım Danışmanlığı Birimi**

E-Posta : gyd@gedik.com

Adres : Altayçeşme Mahallesi, Çamlı Sokak, No: 21, Kat: 10-11,12, 34843 Maltepe/İstanbul

Tel :(0216) 453 00 53

Yatırım Danışmanlığı Birimi

Mesut KURT	Müdür	mesut.kurt@gedik.com
Eda KARADAĞ	Müdür Yardımcısı	eda.karadag@gedik.com
Betül GEDİK	Yatırım Danışmanı	betul.gedik@gedik.com
Yılmaz ALTUN	Yatırım Danışmanı	yilmaz.altun@gedik.com
Elif Kaya	Uzman	elif.kaya@gedik.com

YASAL UYARI

Burada yer alan bilgiler Gedik Yatırım tarafından bilgilendirme amacıyla hazırlanmıştır. Yatırım sinyal, bilgi, yorum ve tavsiyeleri yatırım danışmanlığı kapsamında değildir. Yatırım danışmanlığı hizmeti; aracı kurumlar, portföy yönetim şirketleri, mevduat kabul etmeyen bankalar ile müşteri arasında imzalanacak yatırım danışmanlığı sözleşmesi çerçevesinde sunulmaktadır. Burada yer alan sinyal, yorum ve tavsiyeler, herhangi bir yatırım aracının alım satım önerisi ya da getiri vaadi olarak yorumlanmamalıdır. Bu görüşler mali durumunuz ile risk ve getiri tercihlerinize uygun olmayabilir ve sadece burada yer alan bilgilere ve sinyallere dayanarak yatırım kararı verilmesi beklentilerinize uygun sonuçlar doğurmayabilir. Burada yer alan sinyaller, fiyatlar, veriler ve bilgilerin tam ve doğru olduğu garanti edilemez; içerik, haber verilmeksizin değiştirilebilir. Tüm sinyal ve veriler, Gedik Yatırım tarafından güvenilir olduğuna inanılan kaynaklardan alınmıştır. Bu sinyal ve kaynakların kullanılması nedeni ile ortaya çıkabilecek hatalardan ve zararlardan Gedik Yatırım sorumlu değildir.

Genel Müdürlük Altayçeşme Mah. Çamlı Sok. Ofis Park Maltepe No:21/4 Kat:10-11-12 Maltepe/İSTANBUL Tel: (0216) 453 0000 pbx Faks: (0216) 377 1136	Adana Şubesi Çınarlı Mah. Ziyapaşa Bulvarı No: 78 Günep Ziyapaşa İş Merkezi Kat :5 No :504 Seyhan/ADANA Tel: (0322) 355 0350 Faks: (0322) 290 3518
Adapazarı Şubesi Tiğçılar Mah. Yenicami Sok. Dış Kapı No:5 İç Kapı No: 201 Adapazarı- Sakarya Tel: (0264) 279 8389 (pbx) Faks: (0264) 281 0388	Alanya Şubesi Şekerhane Mah. Atatürk Cad.(Hancı Pastanesi Üstü) Balta İş Hanı 1100 Sok. Dış Kapı No : 9 İç Kapı No : 206 Alanya - Antalya Tel: (0242) 519 2317 (pbx) Faks: (0242) 513 9381
Antalya Şubesi Elmalı Mah. Cumhuriyet Cad. Dış Kapı No : 40 Gültekin İşhanı Kat: 3 İç Kapı No : 301 Muratpaşa / ANTALYA Tel: (0242) 248 3520 (pbx) Faks: (0242) 244 2910	Bağdat Caddesi Private Şubesi Caddebostan Mah. Kantarcı Rıza Sk. Dış Kapı No:1 K:4 İç Kapı No:8 Kadıköy / İstanbul Tel: (0216) 453 01 05 Faks: (0216) 411 2354
Aydın Şubesi Hasanefendi-Ramazan Paşa Mah. İstiklal Cad. Dış Kapı No : 23 İç Kapı No : 1 Efeler/AYDIN Tel: (0256) 999 1787	Batı Ataşehir Şubesi Barbaros Mah. İhlamur Bulvarı Sarkaç Sok. Ağaoğlu My Prestige No:1 D: 12-13 Ataşehir/İSTANBUL Tel:(0216) 560 3700 Faks: (0216) 688 6786
Bakırköy Şubesi Cevizlik Mah. Muhasebeci Sok. Neşe Han No: 1 Kat:3 Bakırköy/İSTANBUL Tel:(0212) 660 8525 Faks: (0212) 570 0303	Bandırma Şubesi Dere Mah. Ordu Cad. Kapı No:3 İç Kapı No:2 Bandırma/ BALIKESİR Tel: (0266) 999 10 75
Bodrum Private Şubesi Çirkan Mah. Atatürk Bul. No: 16 C - İç Kapı Muğla/ BODRUM Tel: (0252) 316 3270 (pbx) Faks: (0252) 316 9270	Bursa Şubesi İhsaniye Mah. İlkunur Sok. No:1D / 8 Nilüfer/BURSA Tel: (0224) 220 5150 Faks: (0224) 220 5099
Bursa Nilüfer Şubesi Odunluk Mah. Liman Cad. No:7 Nilüfer / BURSA Tel: (0224) 275 3550 Faks: (0224) 451 7966	Çorlu Şubesi Zafer Mah. Cumhuriyet Bulvarı Dış Kapı No:9T1 İç Kapı No:114 Çorlu TEKİRDAĞ Tel: (0282) 888 9620
Balikesir Şubesi Eski Kuyumcular Mah. Anafartalar Cad. Acarlar İş Merkezi Dış Kapı No:23 İç Kapı No:1 Karesi - BALIKESİR (0266) 999 1240	Çanakkale Şubesi Kemalpaşa Mah. Şair Ece Ayhan Meydanı Dış Kapı No: 22 Kat: 2 İç Kapı No:2 Merkez / ÇANAKKALE Tel: (0286) 999 1702
Çankaya Şubesi Yıldızevler Mah. 714. Sok. No: 5 / 38 Vizyon Plaza Çankaya/ANKARA Tel: (0312) 438 2700 Faks: (0312) 438 2747	Çorum Şubesi Yavruturna Mah. 1. Maliye Sok. No: 1 Kat: 4 D: 22 Çorum Tel: (0364) 211 1145 (pbx) Faks: (0364) 201 0563
Denizli Şubesi Saraylar Mah. İkinci Ticari Yol Sok.No:24 Kat:4 D:8 DENİZLİ Tel: (0258) 263 8015 Faks: (0258) 241 9101	Etiler Private Şubesi Etiler Mah. Yıldız Çiçeği Sok. No:11 Beşiktaş/İstanbul Tel: (0212) 999 5011
Elazığ Şubesi Cumhuriyet Mah. Beyzade Efendi Bulvarı Temizer Apt. NO:1/3 A Blok Merkez / Elazığ Tel: (0424) 234 57 40	Edirne Şubesi İstasyon Mah. Hakim Çağlar Işık Cad. Dış Kapı No : 1 İç Kapı No : 30 Merkez / Edirne Tel: (0284) 212 4561 Faks: (0284) 213 3778
Fethiye Şubesi Taşyaka Mah. Ölüdeniz (TSY) Cad. No : 21 İç Kapı No : 3 Fethiye / Muğla Tel: (0252) 612 0760 Fax: (0252) 612 3646	Eskişehir Şubesi Akarbaşı Mah. Atatürk Bulvarı No : 77 A Odunpazarı / ESKİŞEHİR Tel: (0222) 230 0908 Faks: (0222) 220 3702
Gaziantep Şubesi İncilli Pınar Mah. Nail Bilen Cad. Uğur Plaza Sitesi Uğur Plaza Blok No: 5 İç Kapı No: 35 Şehitkamil / Gaziantep Tel: (0342) 909 0154	Gebze Şubesi Hacı Halil Mah. Hükümet Cad. No: 95 Gebze/KOCAELİ Tel: (0262) 642 3400 Faks: (0262) 641 8201
İzmir Şubesi Akdeniz Mah. Akdeniz Cad. Dış Kapı No : 1 İç Kapı No : 303 Konak / İZMİR Tel: (0232) 465 1020 Faks: (0232) 464 6622	İzmit Şubesi Körfez Mahallesi Ankara Karayolu Cad. Dış Kapı No : 123/ 2 İç Kapı No : 9 İzmit / Kocaeli Tel: (0262) 999 18 14Faks: (0216) 377 1136
Karabük Şubesi Bayır Mah. Menderes Cad. Çebioğlu Twin Towers B Blok Dış Kapı No :2 İç Kapı No : 107 Merkez / Karabük Tel: (0370) 502 1590 / 1600 Faks: (0370) 502 1593	Kapalıca Şubesi Kürkçüler Sk. No: 25 Eminönü/Kapalıca/İSTANBUL Tel: (0212) 513 4001 Faks: (0212) 527 1686
Kayseri Şubesi Hunat Mah. Postalar Geçidi Sok. Ak Plaza Dış Kapı No :1 İç Kapı No : 206 Melikgazi - Kayseri Tel : 0352 222 78 26	Karadeniz Ereğli Şubesi Müftü Mah. Süheyla Erel Sok. No:2/1 Ay City İş Merkezi 7.Kat Kdz.Ereğli / ZONGULDAK Tel: (0372) 329 1000 / 1014 Faks: (0372) 316 6630
Konya Şubesi Beyazıt Mah. Hüsnü Aşk Sok. Bezirci İş Merkezi Kat:4 / 403 Selçuklu / KONYA Tel: (0332) 238 5960 Faks: (0332) 238 5975	Kızılay Şubesi Mustafa Kemal Mah. 2157 Sk. Dış Kapı No : 2 İç Kapı No : 11 Çankaya/ ANKARA Tel: (0312) 232 0949 (pbx) Faks: (0312) 231 4627
Malatya Şubesi Büyük Hüseyin Bey Mah. Atatürk Cad. Anadolu İş Merkezi K: 3 No: 23 D: 9-10-11 Battalgazi / MALATYA Tel: (0422) 325 6267 Faks: (0422) 322 2372	Kuşadası Şubesi Türkmen mah. Atatürk Bulvarı Belvü Sitesi C Blok Kat 2 Daire 3 Kuşadası / AYDIN Tel: (0256) 618 4477 Faks: (0256) 618 4491
Manisa Şubesi Anafartalar Mah. Mustafa Kemal Paşa Cad. Kamil Mentş Apt. No: 34/1 MANİSA Tel: (0236) 239 4298 Faks: (0236) 239 4302	Maltepe Şubesi Bağlarbaşı Mah. Bağdat Caddesi. Gedik İş Merkezi No: 414 Kat: 2 Daire: 22 Maltepe / İSTANBUL Tel: (0216) 399 0042 Faks: (0216) 399 1817
Nazilli Şubesi Altıntaş Mah. İstasyon Bulvarı No:19 Kat:4 Daire:12 Nazilli / AYDIN Tel: (0256) 314 1598 Faks: (0256) 315 8852	Mersin Şubesi Mahmudiye Mah. Atatürk Cad. Adil Kanun İş Hanı Kat: 2 Akdeniz / MERSİN Tel: (0324) 238 1818 Faks: (0324) 238 1824
Ordu Şubesi Düz Mah. Yıldırım Cad. Dış Kapı No : 4 İç Kapı No : 503 Altınordu / ORDU Tel: (0452) 220 0746 (pbx) Faks: (0452) 220 0750	Samsun Şubesi Hançerli Mah. Dervişzade Sok. Albayrak İş Merkezi No :5 Kat:6 İç Kapı No :5 İlkadım /Samsun Tel: (0362) 431 6343 Faks: (0362) 431 3389
Şişli Şubesi Esentepe Mah. Büyükdere Cad. Dış Kapı N201 Loft Residence İç Kapı N 50 Şişli /İSTANBUL Tel : 0212 385 4200 Faks: 0212 283 9280	Tophane Şubesi Necatibey Cad. Alipaşa Degirmen Sok. No: 24 34425 Tophane/Karaköy/ İSTANBUL Tel: (0212) 251 6006 Faks: (0212) 293 4903
Uşak Şubesi İsmetpaşa Cad. No: 45 K: 2 Mavi Plaza UŞAK Tel: (0276) 227 2744 Faks: (0276) 227 2737	Trabzon Şubesi Kemer kaya Mah. K.Maraş Cad. Ticaret Mektep Sk. Ustaömeroğlu İş Merkezi No: 9/9 Ortahisar/TRABZON Tel:(0462) 326 0997 Fax:(0462) 326 3867
Ümraniye Şubesi İnkılap Mah. Küçüksu Cad. Çeşminaz Sok. NO:2 Daire: 7 Ümraniye / İSTANBUL Tel: (0216) 461 3390 Fax: (0216) 328 1032	Yeşilyurt Private Şubesi Yeşilyurt Mah. Sipahioğlu Cad. No : 14 İç Kapı No : 5 Bakırköy / İSTANBUL