

Piyasa Gündemi

ABD

ABD borsaları, beklenenden daha sıcak gelen enflasyon raporunun ardından Perşembe günü satış baskısı yaşadı. Açıklanan veriler Fed'in Kasım ayındaki yaklaşan faiz kararına ilişkin belirsizliği artırırken, S&P 500 ve Dow Jones, önceki seansta rekor seviyede kapanış yaptıktan sonra sırasıyla %0,1 ve %0,2 değer kaybetti. Tüketici fiyat endeksi Eylül ayında beklentileri aşarak %0,2 artarken, yıllık enflasyon %2,4'e yükseldi. Öte yandan, işsizlik başvuruları verisi 258 bin ile 14 aylık yeni bir zirveye ulaştı. Şirketler cephesinde, Nvidia (%1,6) ve Amazon (%0,8) yükselişle Nasdaq'ın kayıplarını azaltmasına yardımcı oldu. Ek olarak, Milton Kasırgası'nın Florida'ya olan etkisi, yakıt talebini artırması ve Orta Doğu'daki jeopolitik gerginlikler piyasa oynaklığı yaratmaya devam ediyor.

Asya borsalarındaki toparlanmanın ardından haftanın son işlem gününde ABD endeks vadelerinde temkinli seyir devam ediyor. Piyasalar Cumartesi günü maliye bakanlığı basın toplantısından gelecek ek teşvik önlemlerinin duyurularını dikkatle beklerken anakara hisse senetleri baskı altında kalmaya devam etti. Şanghai Bileşik Endeksi Cuma günü %0,8 düşerek 3.280'in altına inerken, Şenzen Bileşeni %3,8 düşerek 10.075'e geriledi. Piyasalar, maliye yetkililerinin 2-3 trilyon yuan arasında olması beklenen büyük bir mali teşvik paketi açıklayacağını tahmin ediyor. ABD tarafında, enflasyon raporu sonrası bugün ÜFE verisi takip edilecek Manşet ÜFE'nin yıllık bazda yavaşlaması beklenirken çekirdek göstergenin 0,2% artış ile katı kalmaya devam etmesi bekleniyor.

Euro Bölgesi

ABD'deki beklenenden daha sıcak bir enflasyon rakamının Fed'in borçlanma maliyetlerini başlangıçta beklenenden daha yavaş bir hızda düşüreceği görüşünü desteklemesinin ardından, perşembe günü STOXX 50, %0,3, STOXX 600 %0,2 düşüş yaşadı. Avrupa'da, Eylül ayındaki son ECB para politikası toplantısının hesapları, bir sonraki hamle için temkinli bir duruş benimserken bir sonraki toplantılar için seçenekleri açık tutmak istediğini gösterdi. Merkez bankasının önümüzdeki hafta faiz oranlarını 25 baz puan düşürmesi bekleniyor. Eğer beklentiler gerçekleşirse bankanın bu yılki üçüncü indirimi olacak. Şirket haberleri cephesinde, Sigorta hisseleri kazançlara öncülük etti. Özellikle Generali (%1,8) artış yaşarken, teknoloji sektöründen Adyen (%-2,2) ve Prosus (%-1,5) düşük performans gösterdi. BMW hisseleri (%-0,8), otomobil üreticisinin 3. çeyrekte satışlarında %13'lük bir düşüş bildirmesinin ardından düştü. Mercedes-Benz ise otomobil satışlarındaki hafif düşüşe rağmen yükselişini sürdürdü.

Türkiye

Yurt içinde; dün ağustos ayı işsizlik oranı 0,3 puan azalışla %8,5 olarak açıklandı. Ağustos ayı sanayi üretim rakamları ise bir önceki aya göre %1,6 ve önceki yılın aynı dönemine %5,3 oranında azalış kaydetti. Sanayi üretiminde mart ayından bu yana yaşanan düşüş %7,1'e ulaşmış durumda. TCMB'nin verilerine göre 4 Ekim haftasında toplam rezervler 157,4 milyar dolar seviyesinden 156,3 milyar dolar seviyesine gerilerken, net rezervler 54,1 milyar dolardan 56,1 milyar dolara ve swap hariç net rezervler ise 31,7 milyar dolardan 34,6 milyar dolara yükseldi.

Bugün Açıklanacak Önemli Veriler

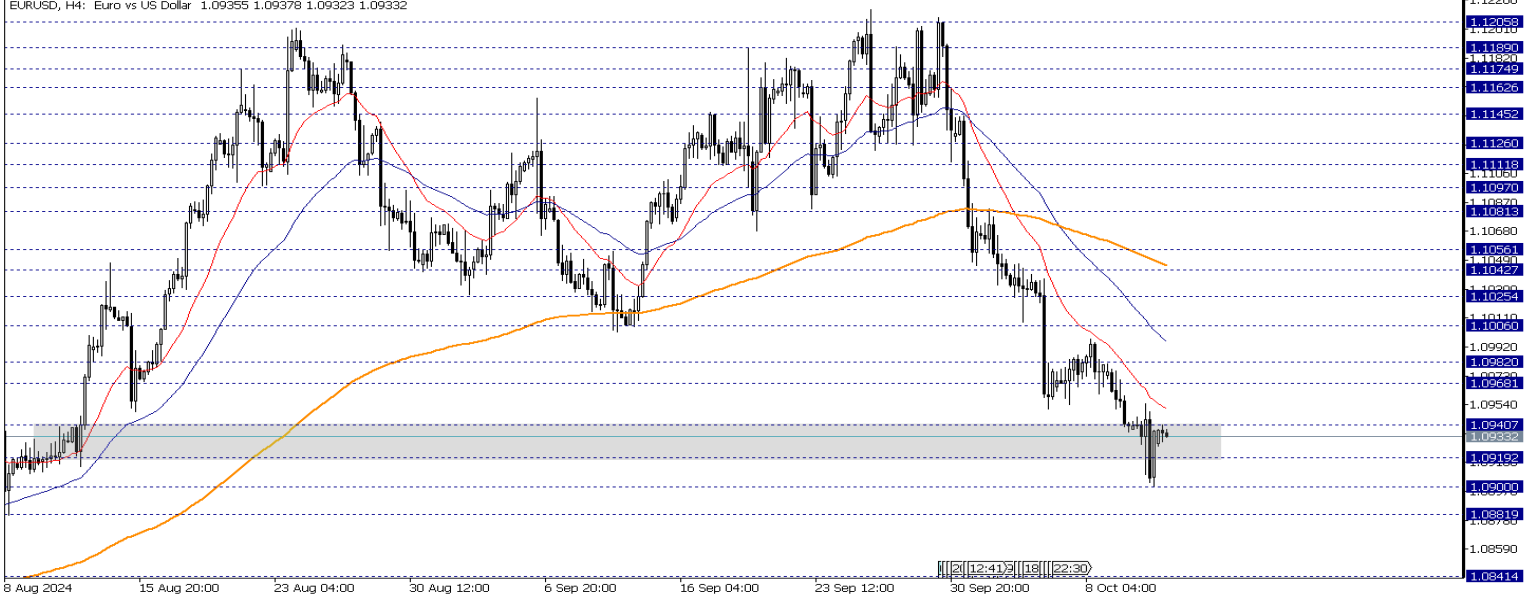
Saat	Ülke	Önemi	Açıklanacak Veriler	Beklenti	Önceki
09:00	İngiltere	**	GSYİH (Aylık)	0,20%	0,00%
09:00	İngiltere	**	Sanayi Üretim Endeksi (Aylık)	0,20%	-0,80%
09:00	Almanya	***	TÜFE (Aylık/Yıllık)	0,00%/1,60%	0,00%/1,60%
10:00	Türkiye	**	Cari İşlemler Dengesi		0,57 mlr \$
10:00	Türkiye	**	Perakende Satışlar (Aylık/Yıllık)		0,80%/5,40%
10:00	Türkiye	***	TCMB Piyasa Katılımcıları Anketi		
14:00	Almanya	**	Cari İşlemler Dengesi		16,0 mlr \$
15:30	ABD	***	ÜFE (Aylık/Yıllık)	0,10%/1,70%	0,20%/1,70%
17:00	ABD	***	Michigan Tüketici Güven Endeksi	70,1	70,1

EUR/USD

EURUSD paritesinde yükseliş beklentisi için 1,0919 – 1,0947 bölgesinin aşılması gerekebilir. 1,0940 direnci altındaki baskılı görünümün devamında 1,0919 – 1,0900 seviyeleri destek olarak takip edilebilir. Olası toparlanmalarda 1,0919 – 1,0947 bölgesi üzerindeki kapanışta 1,0968 – 1,0982 seviyelerine doğru yükselişler izlenebilir. Gün içi teknik seviyeler olarak;

Destekler: 1,0919- 1,0900–1,0881

Dirençler: 1,0940–1,0968– 1,0982

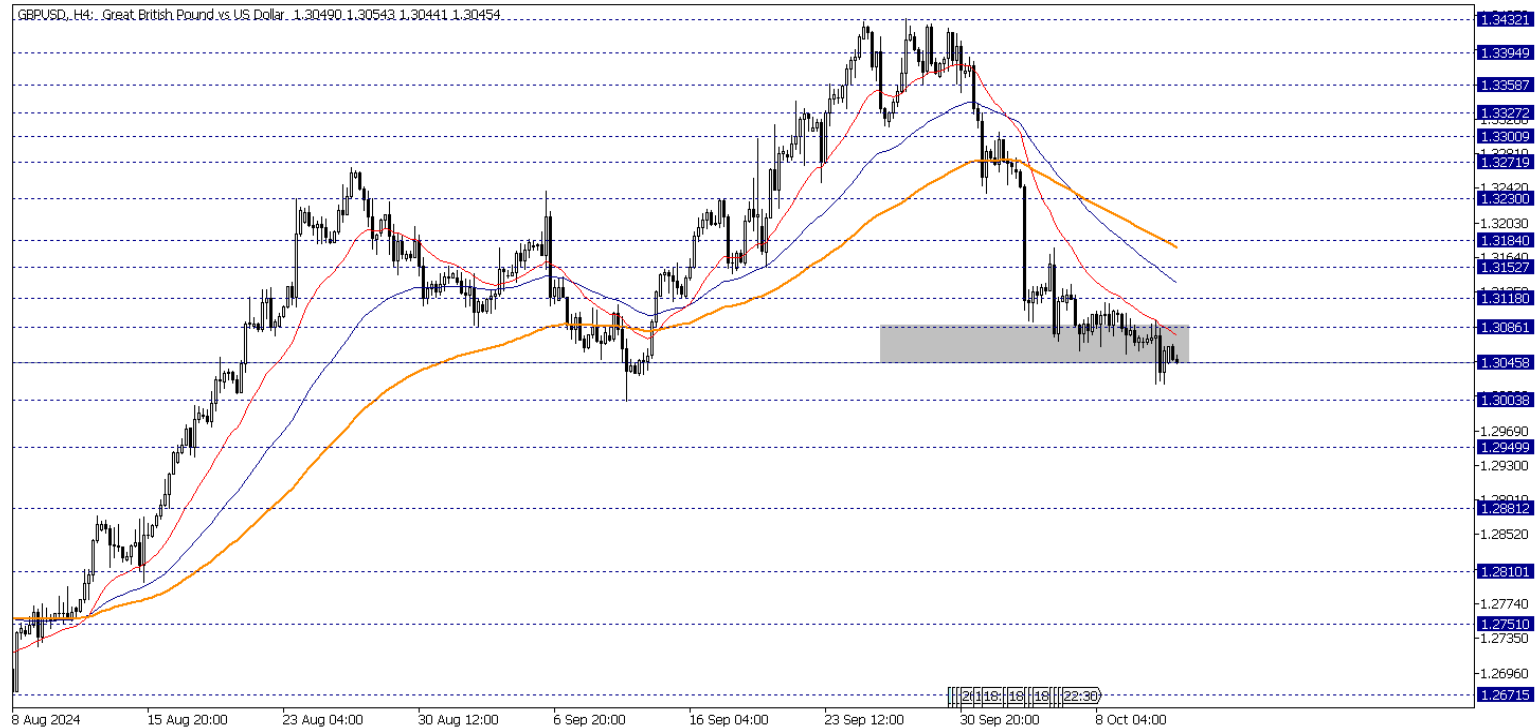


GBP/USD

GBPUSD paritesinde teknik olarak, 1,3045 – 1,3086 bölgesini takip ediyoruz. Pozitif beklenti için paritenin bölge üzerinde kalıcılık sağlaması beklenebilir. Olası toparlanmalarda 1,3086 direncinin aşılması ile 1,3118 - 1,3152 seviyelerine doğru yükselişler ön plana çıkabilir. Gün içi teknik seviyeler olarak;

Destekler:1,3045 - 1,3003 – 1,2949

Dirençler: 1,3086 – 1,3118 – 1,3152

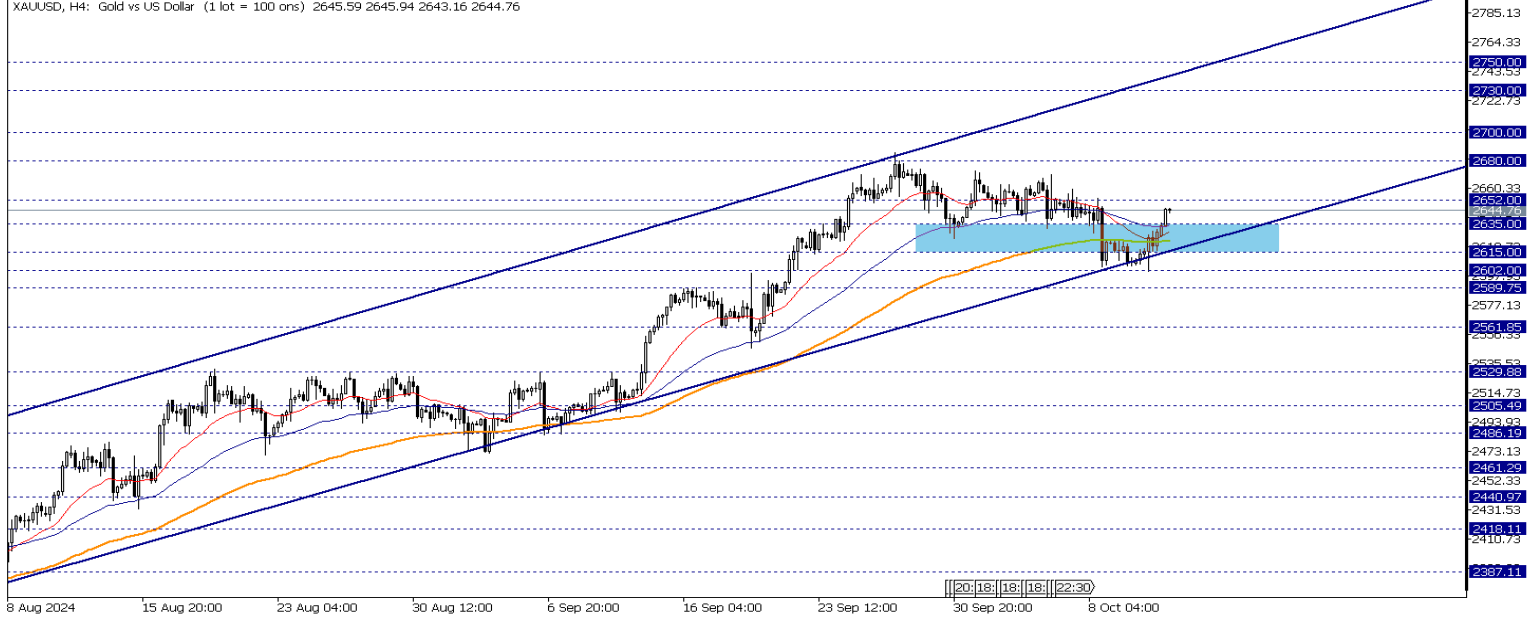


XAU/USD

Altın, Cuma günü ons başına 2.640 doların üzerine çıkarak elde ettiği kazanımları sürdürdü. Teknik olarak 2615 – 2635 bölgesi üzerinde toparlanmaların devam etmesi beklenebilir. Yükselişlerde 2652 direncinin aşılması ile 2680 seviyesine doğru yükselişler izlenebilir. Olası düşüşlerde 2615 desteğinin aşağı yönde kırılması ile 2602 – 2589 desteklerine doğru düşüşler izlenebilir. Gün içi teknik seviyeler olarak;

Destekler: 2635 – 2615 - 2602

Dirençler: 2652 – 2680 - 2700

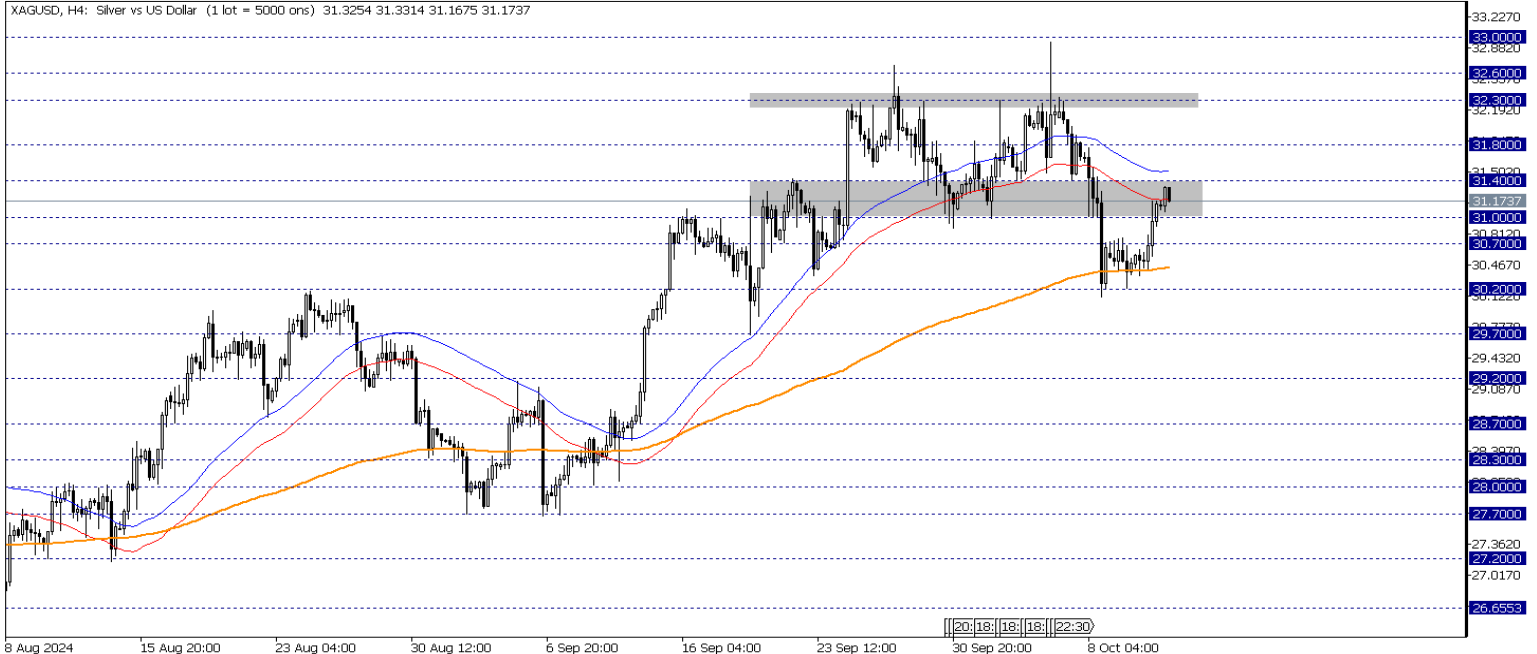


XAG/USD

Gümüş fiyatları yatırımcıların karışık bir görünüm sunan son ABD ekonomik verilerini değerlendirmesi ile üç haftanın en düşük seviyesi olan 30,6 doların yakınında kaldı. Gümüşte yukarı yönlü görünüm için teknik olarak 31,00 - 31,40 bölgesi üzerinde hareket etmesi beklenebilir. Bu koşulla yeniden 31,80 – 32,30 seviyeleri hedeflenebilir. İlgili bölge altında satış baskısının devam etmesi durumunda ise 30,70 – 30,20 seviyeleri destek olarak takip edilebilir. Gün içi teknik seviyeler;

Destekler: 31,00 – 30,70 – 30,20

Dirençler: 31,40 – 31,80 – 32,30

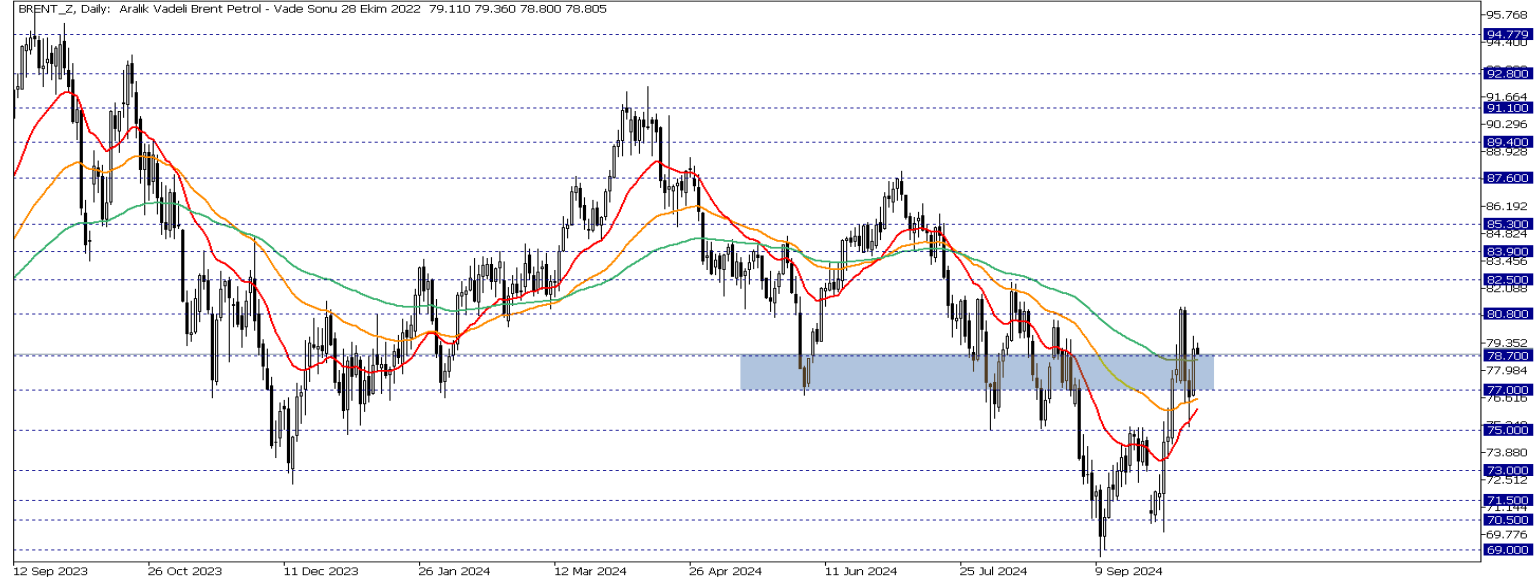


Brent Petrol

Brent petrol vadeli işlemleri Cuma günü varil başına yaklaşık 79 dolar işlem görerek artan arz kesintileri riskleri nedeniyle ikinci haftalık kazançların ardından hız kesti. İsrail Başbakanı Benjamin Netanyahu'nun güvenlik kabinesi, İran'ın son füze saldırısına zamanlama ve verilecek tepkiyi görüşmek üzere Perşembe günü bir araya gelerek, piyasalardaki İran'ın petrol endüstrisine yönelik olası misilleme saldırıları konusundaki gerginliğin yatışmasını önledi. Öte yandan, Milton Kasırgası'ndan kaynaklanan kesintiler, Florida'daki benzin istasyonlarının neredeyse dördte birinin yakıtının bitmesi ve 3,4 milyon ev ve işletmenin elektriksiz kalmasıyla fiyatları destekledi. Petrolde teknik olarak 77,00 – 78,70 bölgesini takip ediyoruz. Petrol bölge üzerinde tutunduğu sürece toparlanmaların devam etmesi beklenebilir. 78,70 direncinin aşılması ile 80,80 - 82,50 seviyelerine doğru yükselişler izlenebilir. Olası düşüşlerde 77,00 desteğinin kırılması ile 75,00 – 73,00 seviyeleri orta vadeli destek seviyeleri olarak takip edilebilir. Gün içi teknik seviyeler olarak ;

Destekler: 77,00 - 75,00 – 73,00

Dirençler: 78,70 - 80,80 – 82,50

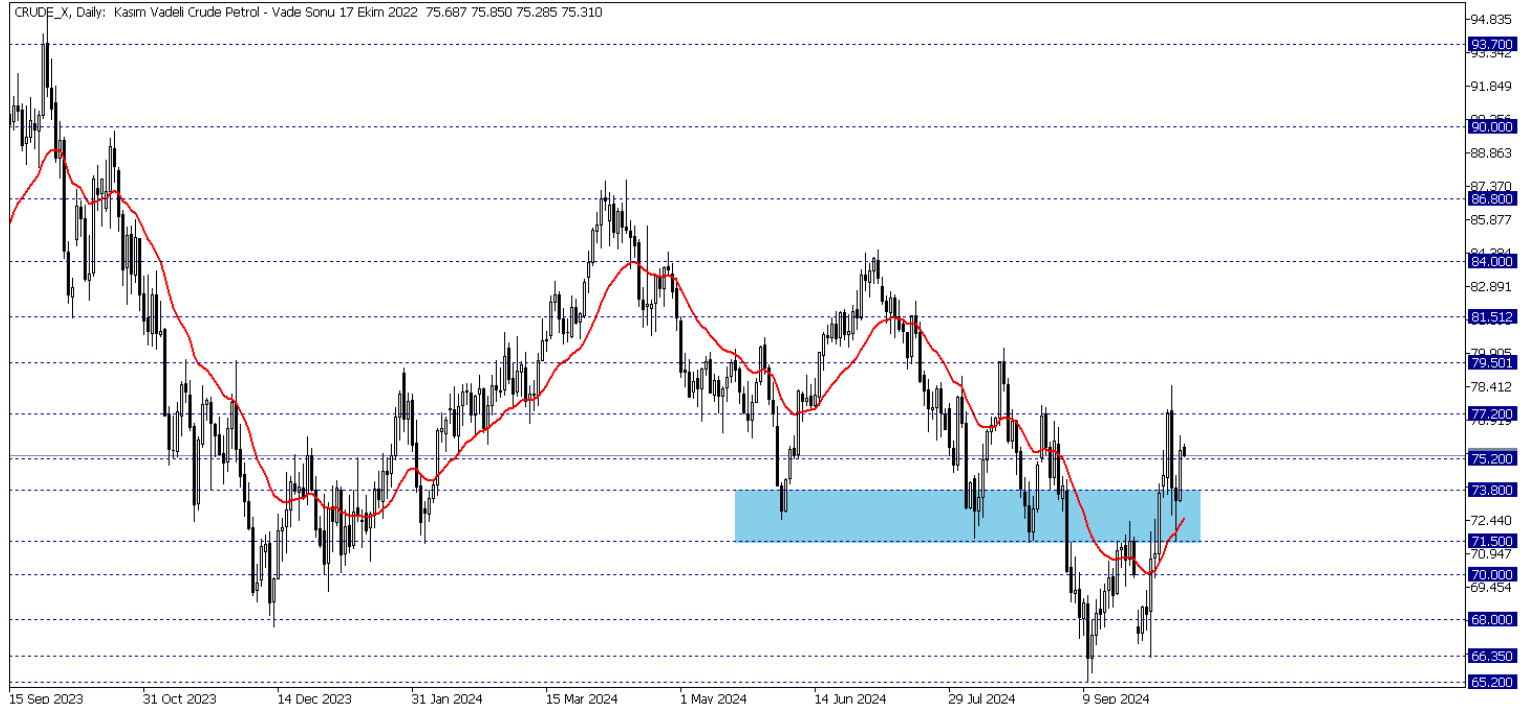


Crude Petrol

Ham petrolde teknik olarak 71,50 – 73,80 bölgesini takip ediyoruz. Bölge üzerinde toparlanmaların sürmesi beklenebilir. Bu koşulla 77,20 – 79,50 seviyeleri direnç olarak takip edilebilir. Olası geri çekilmelerde 73,80 desteğinin kırılması ile 71,50 - 70,00 seviyelerine doğru satışlar hızlanabilir. Gün içi teknik seviyeler olarak ;

Destekler: 73,80 – 71,50 – 70,00

Dirençler: 75,20 – 77,20 – 79,50

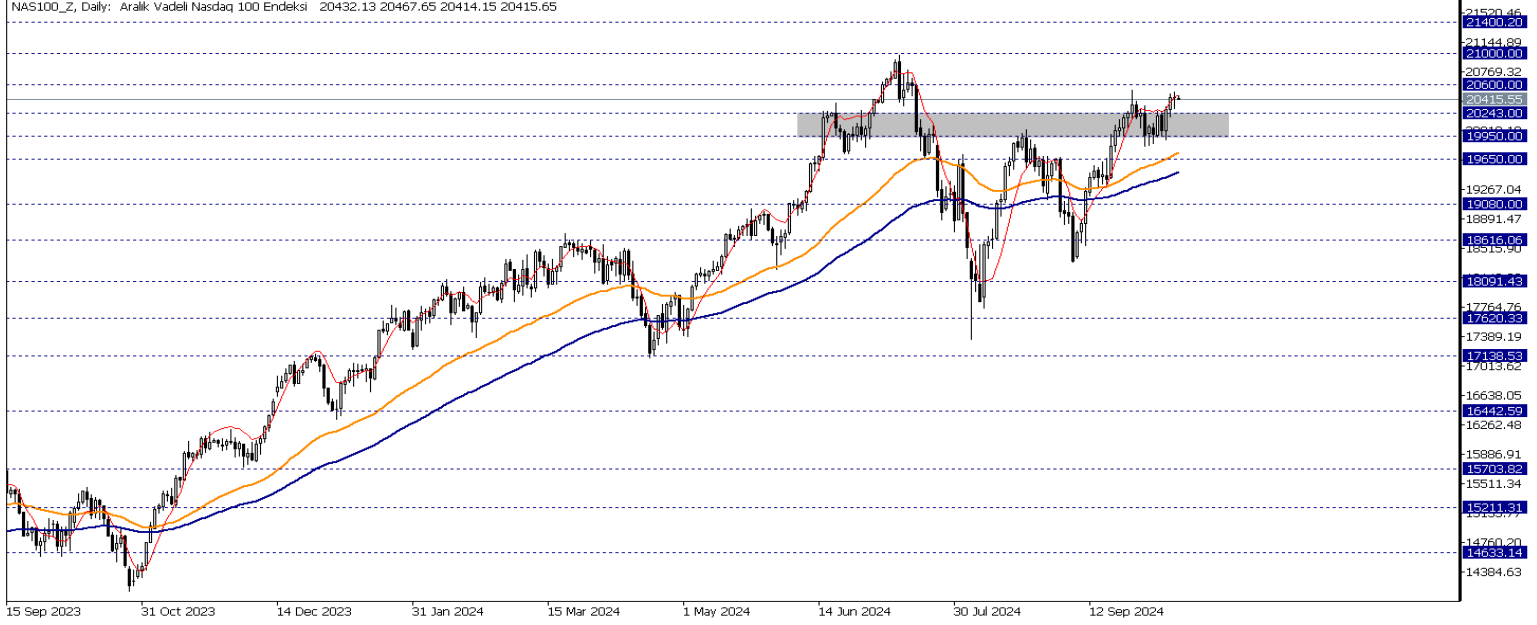


Nasdaq Yakın Vade

Nasdaq endeks vadeli kontratında kısa vadede teknik olarak 19950 - 20243 bölgesini takip ediyoruz. 20243 direnci üzerindeki hareketlerde 20600 - 21000 seviyelerine doğru yükselişler izlenebilir. Olası düşüşlerde 20243 - 19950 seviyeleri destek olarak takip edilebilir. 19950 desteğinin aşağı yönde kırılması ile 19080 desteğine doğru düşüşler hızlanabilir. Gün içi teknik seviyeler olarak;

Destekler: 20243 - 19950 - 19650

Dirençler: 20600 - 21000 - 21400

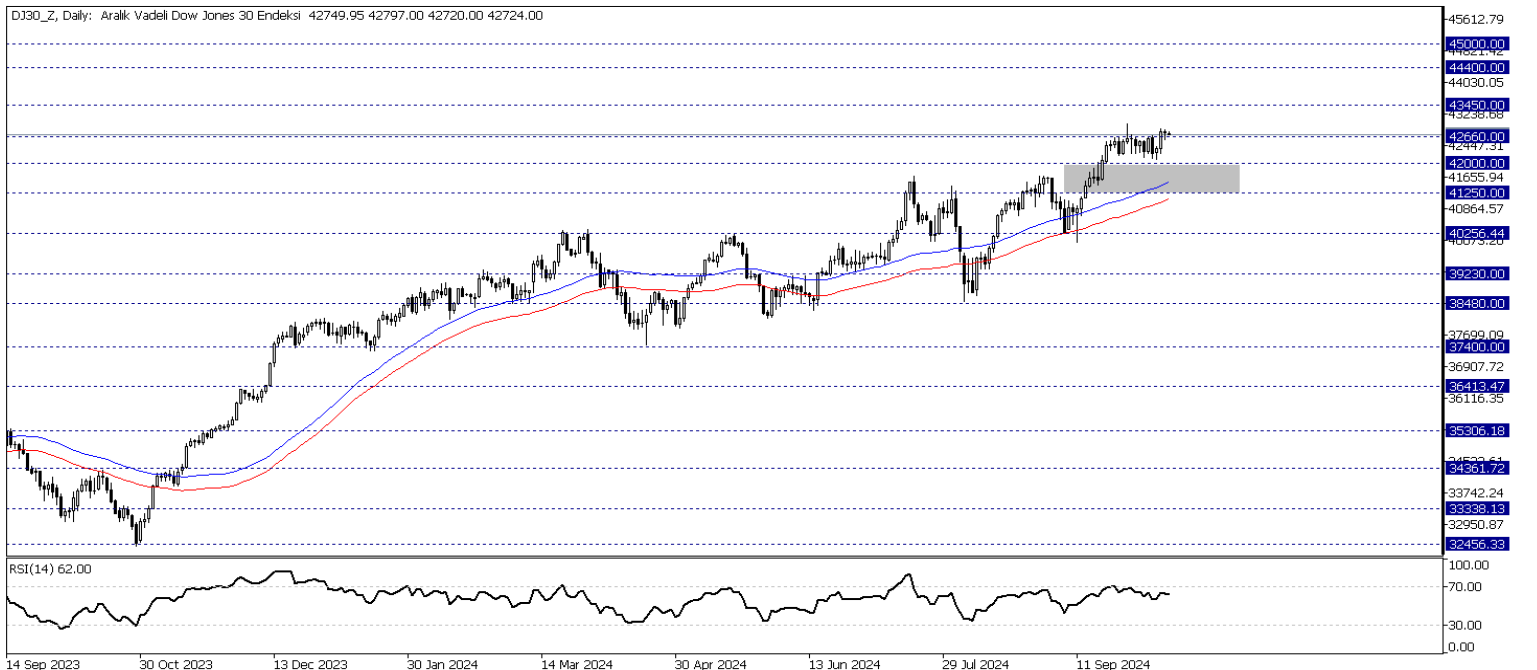


Dow Jones Yakın Vade

DJ endeksi için kısa vadede teknik olarak 41250 - 42000 bölgesini takip ediyoruz. Endeks bölge üzerinde tutunmayı başardığı sürece yükselişin devam etmesi beklenebilir. Rekor seviyelerde hareket eden endeks için 43450 - 44400 seviyeleri direnç olarak takip edilebilir. Olası düşüşlerde 42660 desteğinin kırılması ile 42200 - 41250 seviyeleri destek olarak takip edilebilir.

Destekler: 42660 - 42000 - 41250

Dirençler: 43450 - 44400 - 44500



**Gedik Yatırım Menkul Değerler A.Ş. - Gedik Forex Birimi**

E-Posta : forex@gedik.com

Adres : Altayçeşme Mahallesi Çamlı Sokak Pasco Plaza No :21 İç Kapı No :45 Kat: 10-11,12, 34843 Maltepe/İstanbul

Tel : (0216) 453 01 20

Forex Satış Birimi

Mehmet Karakavuk	Müdür	(Dahili - 1921)	mehmet.karakavuk@gedik.com
Kaan Can	Yatırım Uzmanı	(Dahili - 1266)	kaan.can@gedik.com
Şahin Gülçen	Yatırım Uzmanı	(Dahili - 1320)	sahin.gulcen@gedik.com
Zeliha Avşar	Yatırım Uzmanı	(Dahili - 1411)	zeliha.avsar@gedik.com

Gedik Yatırım Menkul Değerler A.Ş. - Yatırım Danışmanlığı Birimi

E-Posta : gyd@gedik.com

Adres : Altayçeşme Mahallesi Çamlı Sokak Pasco Plaza No :21 İç Kapı No :45 Kat: 10-11,12, 34843 Maltepe/İstanbul

Tel : (0216) 453 00 53

Yatırım Danışmanlığı Birimi

Mesut KURT	Müdür	mesut.kurt@gedik.com
Eda KARADAĞ	Müdür Yardımcısı	eda.karadag@gedik.com
Onurcan BAL	Müdür Yardımcısı	onurcan.bal@gedik.com
Betül GEDİK	Yönetmen	betul.gedik@gedik.com
Ceren TABAN	Yönetmen	ceren.taban@gedik.com
Yılmaz ALTUN	Yatırım Danışmanı	yilmaz.altun@gedik.com
Elif KAYA	Uzman	elif.kaya@gedik.com

YASAL UYARI

Burada yer alan bilgiler Gedik Yatırım tarafından bilgilendirme amacıyla hazırlanmıştır. Yatırım sinyal, bilgi, yorum ve tavsiyeleri yatırım danışmanlığı kapsamında değildir. Yatırım danışmanlığı hizmeti; aracı kurumlar, portföy yönetim şirketleri, mevduat kabul etmeyen bankalar ile müşteri arasında imzalanacak yatırım danışmanlığı sözleşmesi çerçevesinde sunulmaktadır. Burada yer alan sinyal, yorum ve tavsiyeler, herhangi bir yatırım aracının alım satım önerisi ya da getiri vaadi olarak yorumlanmamalıdır. Bu görüşler mali durumunuz ile risk ve getiri tercihlerinize uygun olmayabilir ve sadece burada yer alan bilgilere ve sinyallere dayanarak yatırım kararı verilmesi beklentilerinize uygun sonuçlar doğurmayabilir. Burada yer alan sinyaller, fiyatlar, veriler ve bilgilerin tam ve doğru olduğu garanti edilemez; içtenlik, haber verilmeksizin değiştirilebilir. Tüm sinyal ve veriler, Gedik Yatırım tarafından güvenilir olduğuna inanılan kaynaklardan alınmıştır. Bu sinyal ve kaynakların kullanılması nedeni ile ortaya çıkabilecek hatalardan ve zararlardan Gedik Yatırım sorumlu değildir.