

ISIN	Para Birimi	İfta Tarihi	Dolaşımdaki Tutar Nominal (x1000)	Basit Getiri	Bileşik Getiri	Temiz Fiyat	Kirli / Takas Fiyatı	İşlem Hacmi (x1000)	Vadeye Kalan Gün Sayısı	Vade (Yıl)	Yıllık Kupon Sıklığı	Yıllık Kupon Oranı	Kupon Ödem. Kalan Gün Sayısı	Getiri Türü	Menkul Kıymet Türü
TRD180326T13	TL	18/03/2026	9,677	-	-	2500.000	2550.000	26	652	1.8	2	2.0%	652	Sabit	Altına Dayalı Kira Sert.
TRD210525T17	TL	21/05/2025	12,562	-	-	2500.000	2530.000	48	351	1.0	2	3.0%	351	Sabit	Altına Dayalı Kira Sert.
TRD140624T16	TL	14/06/2024	10,091	-	-	2470.000	2470.000	50	10	0.0	2	2.3%	10	Sabit	Altına Dayalı Kira Sert.
TRT090425T16	TL	09/04/2025	32,651,700	46.08%	47.59%	72.003	72.003	206,500	308	0.8	-	0.0%	308	İskontolu	Devlet Tahvili
TRT020529T18	TL	02/05/2029	17,724,143	3.72%	3.75%	94.487	98.803	25,000	1792	4.9	2	2.5%	154	TÜFE'ye endeksli	Devlet Tahvili
TRD200127T10	TL	20/01/2027	11,111,100	3.61%	3.64%	91.000	325.048	10	960	2.6	2	0.0%	50	TÜFE'ye endeksli	Kamu Kira Sert.
TRT180625T13	TL	18/06/2025	24,986,504	6.51%	6.62%	95.050	453.565	270,500	378	1.0	2	1.5%	14	TÜFE'ye endeksli	Devlet Tahvili
TRD301024T10	TL	30/10/2024	1,721,400	-5.45%	-5.36%	103.620	526.634	1,100	148	0.4	2	3.3%	148	TÜFE'ye endeksli	Kamu Kira Sert.
TRT051033T12	TL	05/10/2033	197,365,937	25.95%	27.63%	100.700	104.227	4,532,000	3409	9.3	2	26.2%	133	Sabit	Devlet Tahvili
TRD070933T11	TL	07/09/2033	9,898,000	25.61%	27.25%	102.500	108.008	10,000	3382	9.3	2	26.4%	106	Sabit	Kamu Kira Sert.
TRT130733T17	TL	13/07/2033	67,614,566	25.38%	26.99%	73.400	79.904	227,000	3325	9.1	2	17.8%	49	Sabit	Devlet Tahvili
TRD040832T16	TL	04/08/2032	10,290,430	19.94%	20.93%	84.861	--	3,000	2983	8.2	2	16.1%	71	Sabit	Kamu Kira Sert.
TRT131130T14	TL	13/11/2030	36,990,107	24.35%	25.83%	59.800	60.218	2,000	2353	6.4	2	11.7%	169	Sabit	Devlet Tahvili
TRT081128T15	TL	08/11/2028	156,226,823	29.57%	31.76%	103.500	105.293	2,688,500	1617	4.4	2	31.1%	161	Sabit	Devlet Tahvili
TRT190728T18	TL	19/07/2028	127,016,157	28.13%	30.11%	74.350	80.671	782,000	1505	4.1	2	17.3%	49	Sabit	Devlet Tahvili
TRT080328T15	TL	08/03/2028	23,552,877	28.67%	30.72%	63.800	66.627	14,000	1373	3.8	2	12.4%	99	Sabit	Devlet Tahvili
TRT110827T16	TL	11/08/2027	63,553,486	29.37%	31.53%	62.450	65.681	211,500	1162	3.2	2	10.5%	70	Sabit	Devlet Tahvili
TRT240227T17	TL	24/02/2027	16,108,412	30.59%	32.93%	65.300	68.262	28,500	994	2.7	2	11.0%	84	Sabit	Devlet Tahvili
TRD060526T15	TL	06/05/2026	4,357,200	35.43%	38.57%	107.000	110.034	900	701	1.9	2	40.9%	155	Sabit	Kamu Kira Sert.
TRT180226T16	TL	18/02/2026	74,756,028	38.15%	41.79%	98.250	108.923	2,081,500	623	1.7	2	37.0%	77	Sabit	Devlet Tahvili
TRT110226T13	TL	11/02/2026	24,876,023	36.95%	40.36%	68.760	72.022	2,500	616	1.7	2	10.6%	70	Sabit	Devlet Tahvili
TRT011025T16	TL	01/10/2025	126,408,472	38.46%	42.16%	74.800	76.981	975,000	483	1.3	2	12.6%	119	Sabit	Devlet Tahvili
TRT120325T12	TL	12/03/2025	18,868,455	40.18%	44.22%	80.250	82.096	95,000	280	0.8	2	8.0%	98	Sabit	Devlet Tahvili
TRT041224T12	TL	04/12/2024	8,208,975	41.29%	45.55%	86.675	91.299	500	183	0.5	2	9.3%	1	Sabit	Devlet Tahvili
TRT240724T15	TL	24/07/2024	19,468,795	41.23%	49.34%	95.650	98.914	500	50	0.1	2	9.0%	50	Sabit	Devlet Tahvili
TRT160431T19	TL	16/04/2031	26,078,718	-	-	87.000	91.671	40,000	2506	6.9	2	-	140	Geçmiş İhalelere Endeksli	Devlet Tahvili
TRT130928T12	TL	13/09/2028	68,431,807	-	-	90.005	97.269	1,500	1562	4.3	2	-	106	Geçmiş İhalelere Endeksli	Devlet Tahvili
TRT170528T12	TL	17/05/2028	29,404,115	-	-	99.663	101.586	1,502,000	1442	4.0	4	-	77	TLREF e Endeksli	Devlet Tahvili
TRT171127T15	TL	17/11/2027	15,559,452	-	-	94.300	95.876	10,000	1260	3.5	2	-	168	Geçmiş İhalelere Endeksli	Devlet Tahvili
TRT160627T13	TL	16/06/2027	69,735,719	-	-	100.950	112.426	141,500	1106	3.0	4	-	14	TLREF e Endeksli	Devlet Tahvili
TRT200526T19	TL	20/05/2026	18,357,647	-	-	101.000	103.099	76,000	714	2.0	4	-	77	TLREF e Endeksli	Devlet Tahvili
TRT140126T37	TL	14/01/2026	15,585,127	-	-	101.250	108.292	35,000	589	1.6	4	-	43	TLREF e Endeksli	Devlet Tahvili
TRT060825T15	TL	06/08/2025	18,084,603	-	-	98.921	110.352	10,000	428	1.2	2	-	64	Geçmiş İhalelere Endeksli	Devlet Tahvili

Toplam İşlem Hacmi: 13,973,633

İç Borç Ödemeleri / Alıcılara Göre Dağılımı (Milyon TL)

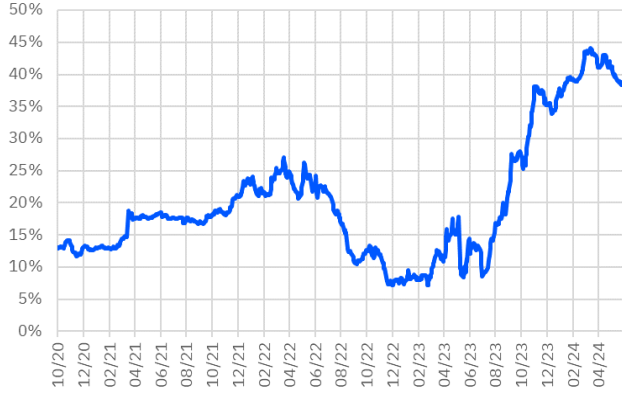
	Piyasa	Kamu	Toplam Ödeme
05/06/2024	63,404	10,681	74,085
12/06/2024	21,843	4,122	25,965
14/06/2024	39,659	0	39,659
19/06/2024	11,197	308	11,505
TOPLAM	136,103	15,111	151,214

Hazine Finansman Programı (Haziran)

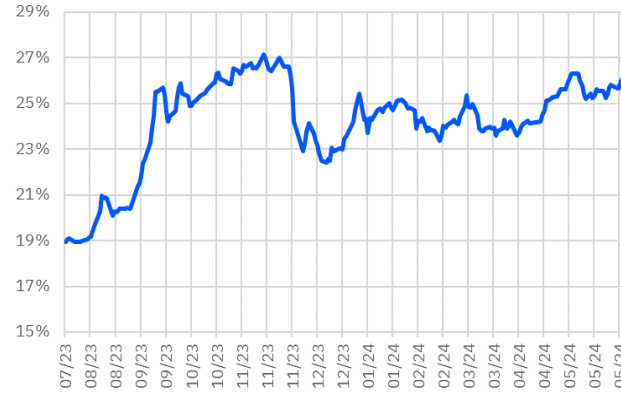
(Milyar TL)	
Ödemeler	161.9
İç Borç Servisi	151.2
Anapara	61.2
Faiz	90.0
Dış Borç Servisi	10.7
Anapara	4.1
Faiz	6.6
Finansman	161.9
Borçlanma Dışı Kaynaklar	-92.2
Borçlanma	254.0
Dış Borçlanma	0.0
İç Borçlanma	254.0
Net Borçlanma	192.8
İç borç Çevirme Rasyosu (%)	168.0

İhale Tarihi	İtfa Tarihi	Senet Türü	Ticker	Vadesi	Kupon Sıklığı	Teklif (Milyon TL)	Borçlanma (Milyon TL)			Borçlanma / Teklif	Bileşik Faiz
							İhale	ROT	Toplam		
03/06/2024	18/02/2026	Sabit Kuponlu Devlet Tahvili	TRT180226T16	2 Yıl	2	72,996	22,814	23,000	45,814	31.3%	41.94%
03/06/2024	02/05/2029	TÜFE'ye Endeksli Devlet Tahvili	TRT020529T18	5 Yıl	2	12,323	4,842	6,000	10,842	39.3%	3.49%
04/06/2024	02/06/2027	TÜFE'ye Endeksli Kira Sertifikası	TRD020627T17	3 Yıl	2	-	-	-	14,220	-	-
04/06/2024	16/04/2031	Değişken Faizli Devlet Tahvili	TRT160431T19	7 Yıl	2	9,917	5,000	3,500	8,500	50.4%	52.25%
04/06/2024	05/10/2033	Sabit Kuponlu Devlet Tahvili	TRT051033T12	9 Yıl	2	34,269	22,205	17,000	39,205	64.8%	27.50%
10/06/2024	09/04/2025	Hazine Bonosu	TRT090425T16	10 Ay	-	-	-	-	-	-	-
11/06/2024	17/05/2028	TLREF'e Endeksli Devlet Tahvili	TRT170528T12	4 Yıl	4	-	-	-	-	-	-
11/06/2024	08/11/2028	Sabit Kuponlu Devlet Tahvili	TRT081128T15	4 Yıl	2	-	-	-	-	-	-
13/06/2024	12/06/2026	Altın Tahvili	-	2 Yıl	2	-	-	-	-	-	-
13/06/2024	12/06/2026	Altına Dayalı Kira Sertifikası	-	2 Yıl	2	-	-	-	-	-	-

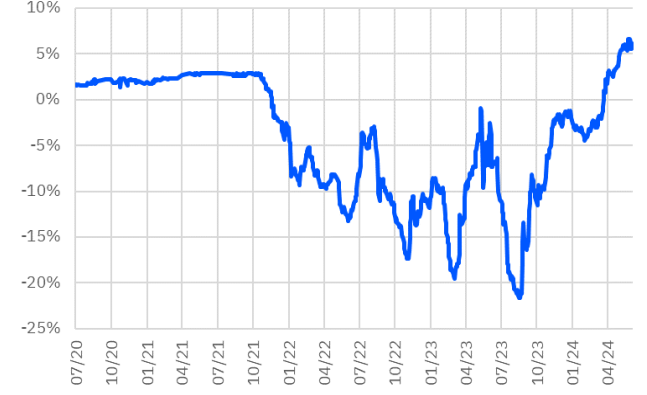
TRT011025T16 Faiz Getirisi (2Y Sabit Kuponlu)



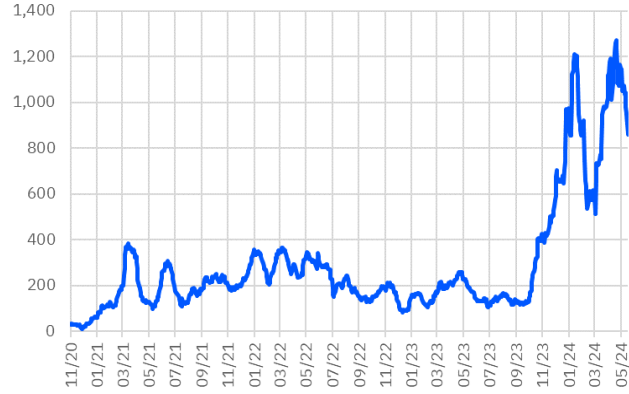
TRT130733T17 Faiz Getirisi (10Y Sabit Kuponlu)



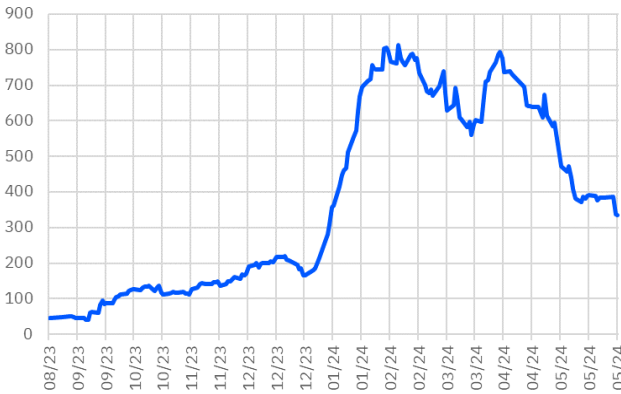
TRT180625T13 Faiz Getirisi (TÜFE'ye Endekslî)



TRT011025T16 Aylık Ort. İşlem Hacmi - mln



TRT130733T17 Aylık Ort. İşlem Hacmi - mln



TRT180625T13 Aylık Ort. İşlem Hacmi - mln



*Kesin Alım-Satım Pazarı'nda, nominal tutarı 500.000 TL'nin altında kalan emirler Küçük Emirler Pazarı'nda işlem görür

Burada yer alan bilgiler Gedik Yatırım tarafından bilgilendirme amacıyla hazırlanmıştır. Yatırım bilgi, yorum ve tavsiyeleri yatırım danışmanlığı kapsamında değildir. Yatırım danışmanlığı hizmeti; aracı kurumlar, portföy yönetim şirketleri, mevduat kabul etmeyen bankalar ile müşteri arasında imzalanacak yatırım danışmanlığı sözleşmesi çerçevesinde sunulmaktadır. Burada yer alan yorum ve tavsiyeler, herhangi bir yatırım aracının alım satım önerisi ya da getiri vaadi olarak yorumlanmamalıdır. Bu görüşler mali durumunuz ile risk ve getiri tercihlerinize uygun olmayabilir ve sadece burada yer alan bilgilere dayanarak yatırım kararı verilmesi beklentilerinize uygun sonuçlar doğurmayabilir. Burada yer alan fiyatlar, veriler ve bilgiler tam ve doğru olduğu garanti edilemez; içerik, haber verilmeksizin değiştirilebilir. Tüm veriler, Gedik Yatırım tarafından güvenilir olduğuna inanılan kaynaklardan alınmıştır. Bu kaynakların kullanılması nedeni ile ortaya çıkabilecek hatalardan Gedik Yatırım sorumlu değildir. Değerli yatırımcılarımız, takip ettiğiniz hisselerle ilişkin analiz ve dealing hizmetlerimiz için bize 24 saat aşağıdaki numaralardan ulaşabilirsiniz.