

CEO EVENT MEDYA ANONİM ŐİRKETİ
1 OCAK 2019– 31 MART 2019 HESAP DÖNEMİNE AİT
KONSOLİDE FİNANSAL TABLOLAR VE DİPNOTLAR

ÖZEL BAĞIMSIZ DENETÇİ RAPORU

Ceo Event Medya A. Ş.

(Eski Ünvanı: Ceo Organizasyon Reklam Turizm ve İnşaat Anonim Şirketi)

Yönetim Kurulu'na:

A. Konsolide Finansal Tabloların Bağımsız Denetimi

Görüş

Ceo Event Medya A. Ş. ("Şirket") ve bağlı ortaklığının (hep birlikte "Grup" olarak anılacaktır) 31 Mart 2019 tarihli konsolide finansal durum tablosu ile aynı tarihte sona eren hesap dönemine ait; konsolide kâr veya zarar ve konsolide diğer kapsamlı gelir tablosu, konsolide özkaynaklar değişim tablosu, konsolide nakit akış tablosu ile önemli muhasebe politikalarının özeti de dahil olmak üzere finansal tablo dipnotlarından oluşan konsolide finansal tablolarını denetlemiş bulunuyoruz.

Görüşümüze göre ilişikteki konsolide finansal tablolar, Grup'un 31 Mart 2019 tarihi itibarıyla konsolide finansal durumunu ve aynı tarihte sona eren hesap dönemine ait konsolide finansal performansını ve konsolide nakit akışlarını ve aynı tarihte sona eren hesap dönemine ait konsolide finansal performansını Türkiye Finansal Raporlama Standartlarına ("TFRS"lere) uygun olarak tüm önemli yönleriyle gerçeğe uygun bir biçimde sunmaktadır.

Görüşün Dayanağı

Yaptığımız bağımsız denetim, Kamu Gözetimi, Muhasebe ve Denetim Standartları Kurumu ("KGGK") tarafından yayımlanan Türkiye Denetim Standartları'nın bir parçası olan Bağımsız Denetim Standartları'na ("BDS") uygun olarak yürütülmüştür. Bu standartlar kapsamındaki sorumluluklarımız, raporumuzun "Bağımsız Denetçinin Finansal Tabloların Bağımsız Denetimine İlişkin Sorumlulukları" bölümünde ayrıntılı bir şekilde açıklanmıştır. KGGK tarafından yayımlanan Bağımsız Denetçiler için Etik Kurallar ("Etik Kurallar") ile finansal tabloların bağımsız denetimiyle ilgili mevzuatta yer alan etik hükümlere uygun olarak Grup'tan bağımsız olduğumuzu beyan ederiz. Etik Kurallar ve mevzuat kapsamındaki etiğe ilişkin diğer sorumluluklar da tarafımızca yerine getirilmiştir. Bağımsız denetim sırasında elde ettiğimiz bağımsız denetim kanıtlarının, görüşümüzün oluşturulması için yeterli ve uygun bir dayanak oluşturduğuna inanıyoruz.

Kilit denetim konuları, mesleki muhakememize göre cari döneme ait konsolide finansal tabloların bağımsız denetiminde en çok önem arz eden konulardır. Kilit denetim konuları, bir bütün olarak konsolide finansal tabloların bağımsız denetimi çerçevesinde ve konsolide finansal tablolara ilişkin görüşümüzün oluşturulmasında ele alınmış olup, bu konular hakkında ayrı bir görüş bildirmiyoruz.

Kısıklı Mah. Gurbet Sok. No:14 K:3 D:9 Üsküdar / İSTANBUL (216) 481 23 23

52 64

www.vizyongrubu.com



Kilit Denetim Konuları

Kilit denetim konuları	Konunun denetimde nasıl ele alındığı
<p><u>Hasılatın ve maliyetin kaydedilmesi</u></p> <p>Hasılat ve maliyet yıl içerisinde uygulanan stratejilerin sonuçlarının değerlendirilmesi ve performans takibi açısından önemli bir ölçüm kriteridir.</p> <p>Grup'un hasılatı; çeşitli alan ve konularda, yurt içinde dışında özel veya resmi daireler, kurum ve kuruluşların açılış, seminer, sempozyum, toplantı, konser ve kampanyalarından ve organizasyonlarından elde edilen gelirlerden oluşmaktadır. Grup'un maliyetleri ise, söz konusu organizasyonların gerçekleştirilmesi aşamasında 3. kişilerden temin edilen mal ve hizmetlerden oluşmaktadır.</p> <p>Grup ilgili organizasyonlara ilişkin yaptığı harcamaları ve almış olduğu avansları, organizasyon gerçekleşene kadar bilançoda tutup, gerçekleştiği dönemde gelir tablosu ile ilişkilendirmektedir.</p> <p>Satışın ve maliyetin dönemselliği ilkesi gereği verilen hizmetlerin ve bu hizmetlere ilişkin katılan maliyetlerin doğru döneme kaydedilip kaydedilmediği kilit denetim konusu olarak belirlenmiştir.</p> <p>31 Mart 2019 tarihi itibarıyla Grup'un satış gelirleri 9.006.833 TL ve hizmet verildiği halde ilgili dönemde faturası kesilmeyen tutarlar için yapılan tahakkuk tutarı 8.703.683 TL'dir Satış gelirlerine ilişkin muhasebe politikalarına ve hasılat tutarlarına ilişkin açıklamalar dipnot 2, 10 ve 22'de yer almaktadır.</p> <p>31 Mart 2019 tarihi itibarıyla Grup'un maliyetleri 6.364.829 TL'dir.</p>	<p>Uyguladığımız denetim prosedürleri, performans değerlendirmesine ilişkin raporlamalar ve üst yönetim tarafından gerçekleştirilen kontroller dahil gelirlerin muhasebeleştirilmesi sürecine ilişkin iç kontrollerin anlaşılması ve detay testlerden oluşmaktadır. Denetim prosedürlerimiz hizmetlerin risk ve faydalarının müşteriye teslim edildiğine dair kanıtların test edilmesine ilişkin prosedürleri de içermektedir. Uyguladığımız belli başlı denetim prosedürleri aşağıdaki gibidir:</p> <p>Hasılatla ilişkin olarak;</p> <ul style="list-style-type: none">- Müşteri sözleşmeleri incelendi,-Satış faturalarının örnekleme bazında detay testi yapıldı,-Satışların dönemsellik ilkesi uyarınca doğru döneme kaydedildiğinin testi yapıldı,-Ticari alacak bakiyeleri doğrulama yöntemi ile test edildi. <p>Maliyete ilişkin olarak;</p> <ul style="list-style-type: none">- Hizmet alım sözleşmeleri incelendi,-Alış faturalarının örnekleme bazında detay testi yapıldı,-maliyetlerin dönemsellik ilkesi uyarınca doğru döneme kaydedildiğinin testi yapıldı,-Ticari borç bakiyeleri doğrulama yöntemi ile test edildi. <p>Uyguladığımız denetim prosedürleri neticesinde, hasılatın kaydedilmesi konusunda önemli bir bulgumuz olmamıştır.</p>



Kilit denetim konuları	Konunun denetimde nasıl ele alındığı
<p>Finansal yatırımlar değer düşüklüğü testleri</p> <p>31 Mart 2019 tarihi itibarıyla, Grup'un duran varlıkları çoğunlukla finansal yatırımlarda oluşmaktadır. 31 Mart 2019 tarihi itibarıyla Grup'un finansal yatırım tutarı 9.874.928 TL'dir.</p> <p>Değer düşüklüğü değerlendirmelerinde yönetim, herhangi bir değer düşüklüğünün muhasebeleştirilmesinin gerekli olup olmadığını tespit etmek için finansal yatırımlarını ayrı ayrı tanımlanabilen nakit yaratan birimlerin her birinin kayıtlı değerini iskonto edilmiş nakit akışı tahminlerine dayanan kullanım değerleriyle karşılaştırmıştır.</p> <p>Finansal yatırımların kayıtlı değerlerinin konsolide finansal tablolar açısından önemli olması ve bu varlıkların geri kazanılabilir tutarlarının tahmininde kullanılan varsayımların belirlenmesinin önemli muhakemeler gerektirmesi sebebiyle, bu konu kilit denetim konularından biri olarak belirlenmiştir.</p>	<p>Bu alanda uyguladığımız denetim prosedürlerimiz aşağıdakileri içermektedir:</p> <ul style="list-style-type: none"> -İlgili nakit yaratan birimlerin yönetim tarafından doğru belirlendiğinden emin olunması -Grup yönetimi ile görüşmeler yapılarak geleceğe yönelik planların ve açıklamaların makroekonomik veriler çerçevesinde değerlendirilmesi -Her bir nakit yaratan birim için hazırlanmış nakit akış tahminlerinin, geçmiş finansal performans sonuçları ile karşılaştırılarak makul olup olmadığının değerlendirilmesi - İndirgenmiş nakit akışları hesaplama modelinin kurgusu ve matematiksel doğruluğunun kontrol edilmesi, - İlgili finansal tablo açıklamalarının, temel varsayımlara, muhakemelere ve duyarlılıklara dair açıklamalar da dahil olmak üzere, yeterliliğinin değerlendirilmesi. <p>Yönetimin kullandığı hesaplama yöntemleri ve varsayımları makul bulunmuştur.</p>

Yönetimin ve Üst Yönetimden Sorumlu Olanların Finansal Tablolara İlişkin Sorumlulukları

Grup yönetimi; konsolide finansal tabloların TMS'lere uygun olarak hazırlanmasından, gerçeğe uygun bir biçimde sunumundan ve hata veya hile kaynaklı önemli yanlışlık içermeyecek şekilde hazırlanması için gerekli gördüğü iç kontrolden sorumludur.

Konsolide finansal tabloları hazırlarken yönetim; Grup'un sürekliliğini devam ettirme kabiliyetinin değerlendirilmesinden, gerektiğinde süreklilikle ilgili hususları açıklamaktan ve Grup'u tasfiye etme ya da ticari faaliyeti sona erdirmeye niyeti ya da mecburiyeti bulunmadığı sürece işletmenin sürekliliği esasını kullanmaktan sorumludur.

Üst yönetimden sorumlu olanlar, Grup'un finansal raporlama sürecinin gözetiminden sorumludur.

Bağımsız Denetçinin Finansal Tabloların Bağımsız Denetimine İlişkin Sorumlulukları

Bir bağımsız denetimde, biz bağımsız denetçilerin sorumlulukları şunlardır:

Amacımız, bir bütün olarak finansal tabloların hata veya hile kaynaklı önemli yanlışlık içerip içermediğine ilişkin makul güvence elde etmek ve görüşümüzü içeren bir bağımsız denetçi raporu düzenlemektir. BDS'lere uygun olarak yürütülen bir bağımsız denetim sonucunda verilen makul güvence; yüksek bir güvence seviyesidir ancak, var olan önemli bir yanlışlığın her zaman tespit edileceğini garanti etmez. Yanlışlıklar hata veya hile kaynaklı olabilir. Yanlışlıkların, tek başına veya toplu olarak, finansal tablo kullanıcılarının bu tablolara istinaden alacakları ekonomik kararları etkilemesi makul ölçüde bekleniyorsa bu yanlışlıklar önemli olarak kabul edilir.

BDS'lere uygun olarak yürütülen bağımsız denetimin gereği olarak, bağımsız denetim boyunca mesleki muhakememizi kullanmakta ve mesleki şüpheciliğimizi sürdürmekteyiz. Tarafımızca ayrıca



· Konsolide finansal tablolardaki hata veya hile kaynaklı "önemli yanlışlık" riskleri belirlenmekte ve değerlendirilmekte; bu risklere karşılık veren denetim prosedürleri tasarlanmakta ve uygulanmakta ve görüşümüze dayanak teşkil edecek yeterli ve uygun denetim kanıtı elde edilmektedir. Hile; muvazaa, sahtekârlık, kasıtlı ihmal, gerçeğe aykırı beyan veya iç kontrol ihlali fiillerini içerebildiğinden, hile kaynaklı önemli bir yanlışlığı tespit edememe riski, hata kaynaklı önemli bir yanlışlığı tespit edememe riskinden yüksektir.

· Grup'un iç kontrolünün etkinliğine ilişkin bir görüş bildirmek amacıyla değil ama duruma uygun denetim prosedürlerini tasarlamak amacıyla denetimle ilgili iç kontrol değerlendirilmektedir.

· Yönetim tarafından kullanılan muhasebe politikalarının uygunluğu ile yapılan muhasebe tahminleri ile ilgili açıklamaların makul olup olmadığı değerlendirilmektedir.

· Elde edilen denetim kanıtlarına dayanarak Grup'un sürekliliğini devam ettirme kabiliyetine ilişkin ciddi şüphe oluşturabilecek olay veya şartlarla ilgili önemli bir belirsizliğin mevcut olup olmadığı hakkında ve yönetimin işletmenin sürekliliği esasının kullanılmasının uygunluğu hakkında sonuca varılmaktadır. Önemli bir belirsizliğin mevcut olduğu sonucuna varmamız hâlinde, raporumuzda, finansal tablolardaki ilgili açıklamalara dikkat çekmemiz ya da bu açıklamaların yetersiz olması durumunda olumlu görüş dışında bir görüş vermemiz gerekmektedir. Vardığımız sonuçlar, bağımsız denetçi raporu tarihine kadar elde edilen denetim kanıtlarına dayanmaktadır. Bununla birlikte, gelecekteki olay veya şartlar Grup'un sürekliliğini sona erdirebilir.

· Konsolide finansal tabloların açıklamaları dâhil olmak üzere, genel sunumu, yapısı ve içeriği ile bu tabloların, temelini oluşturan işlem ve olayları gerçeğe uygun sunumu sağlayacak şekilde yansıtıp yansıtmadığı değerlendirilmektedir.

Bağımsız Denetçinin Finansal Tabloların Bağımsız Denetimine İlişkin Sorumlulukları(devamı)

Diğer hususların yanı sıra, denetim sırasında tespit ettiğimiz önemli iç kontrol eksiklikleri dâhil olmak üzere, bağımsız denetimin planlanan kapsamı ve zamanlaması ile önemli denetim bulgularını üst yönetimden sorumlu olanlara bildirmekteyiz.

Bağımsızlığa ilişkin etik hükümlere uygunluk sağladığımızı üst yönetimden sorumlu olanlara bildirmiş bulunmaktayız. Ayrıca bağımsızlık üzerinde etkisi olduğu düşünülebilecek tüm ilişkiler ve diğer hususlar ile varsa, ilgili önlemleri üst yönetimden sorumlu olanlara iletmiş bulunmaktayız.

B. Mevzuattan Kaynaklanan Diğer Yükümlülükler

- i. TTK'nın 402'inci maddesinin dördüncü fıkrası uyarınca Şirket'in 1 Ocak-31 Mart 2019, hesap dönemlerinde defter tutma düzeninin, finansal tabloların, kanun ile Şirket esas sözleşmesinin finansal raporlamaya ilişkin hükümlerine uygun olmadığına dair önemli bir hususa rastlanmamıştır.
- ii. TTK'nın 402'inci maddesinin dördüncü fıkrası uyarınca Yönetim Kurulu tarafımıza denetim kapsamında istenen açıklamaları yapmış ve talep edilen belgeleri vermiştir.

Bu bağımsız denetimi yürütüp sonuçlandıran sorumlu denetçi Mehmet Akif Ak'tır.

İstanbul, 17 Mayıs 2019

VİZYON GRUP BAĞIMSIZ DENETİM A.Ş.



İÇİNDEKİLER	
FİNANSAL DURUM TABLOSU	1-2
KAR veya ZARAR ve DİĞER KAPSAMLI GELİR TABLOSU	3
ÖZSERMAYE DEĞİŞİM TABLOSU	4
NAKİT AKIŞ TABLOSU	5
FİNANSAL TABLOLAR DİPNOTLARI	6-50
1. GRUP'UN ORGANİZASYONU VE FAALİYET KONUSU	6
2. FİNANSAL TABLOLARIN SUNUMUNA İLİŞKİN ESASLAR.....	7
3. İŞLETME BİRLEŞMELERİ.....	22
4. DİĞER İŞLETMELERDEKİ PAYLAR.....	22
5. BÖLÜMLERE GÖRE RAPORLAMA	23
6. İLİŞKİLİ TARAF AÇIKLAMALARI.....	23
7. NAKİT VE NAKİT BENZERLERİ.....	25
8. FİNANSAL YATIRIMLAR	26
9. FİNANSAL BORÇLAR	26
10. TİCARİ ALACAK VE BORÇLAR.....	27
11. DİĞER ALACAK VE BORÇLAR	29
12. ÇALIŞANLARA SAĞLANAN FAYDALAR KAPSAMINDA BORÇLAR.....	30
13. STOKLAR.....	31
14. PEŞİN ÖDENMİŞ GİDERLER ve ERTELENMİŞ GELİRLER	31
15. DİĞER VARLIKLAR VE YÜKÜMLÜLÜKLER	32
16. KARŞILIKLAR, KOŞULLU VARLIK VE BORÇLAR.....	32
17. ÖZKAYNAK YÖNTEMİYLE DEĞERLENEN YATIRIMLAR.....	33
18. YATIRIM AMAÇLI GAYRİMENKULLER.....	34
19. MADDİ DURAN VARLIKLAR	34
20. MADDİ OLMAYAN DURAN VARLIKLAR.....	35
21. SERMAYE, YEDEKLER VE DİĞER ÖZKAYNAK KALEMLERİ	35
22. HASILAT	36
23. GENEL YÖNETİM, PAZARLAMA, ARAŞTIRMA VE GELİŞTİRME GİDERLERİ	37
24. NİTELİKLERİNE GÖRE GİDERLER.....	37
25. ESAS FAALİYETLERDEN DİĞER GELİR/GİDERLER	37
26. YATIRIM FAALİYETLERİNDEN GELİRLER VE GİDERLER	38
27. FİNANSMAN GELİRLERİ VE GİDERLERİ	38
28. GELİR VERGİLERİ (Ertelenmiş Vergi Varlığı ve Yükümlülüğü Dahil)	39
29. HİSSE BAŞINA KAZANÇ	41
30. FİNANSAL ARAÇLAR (GERÇEĞE UYGUN DEĞER AÇIKLAMALARI VE FİNANSAL RİSKTEN KORUNMA MUHASEBESİ ÇERÇEVESİNDEKİ AÇIKLAMALAR).....	41
31. RAPORLAMA DÖNEMİNDEN SONRAKİ OLAYLAR	50
32. FİNANSAL TABLOLARIN ÖNEMLİ ÖLÇÜDE ETKİLEYEN YA DA FİNANSAL TABLOLARIN AÇIK, YORUMLANABİLİR VE ANLAŞILABİLİR OLMASI AÇISINDAN AÇIKLANMASI GEREKEN DİĞER HUSUSLAR.....	50

CEO EVENT MEDYA A. Ş.

BAĞIMSIZ DENETİMDEN GEÇMİŞ

31 MART 2019 ve 31 ARALIK 2018 TARİHLİ KONSOLİDE FİNANSAL DURUM TABLOSU

(Aksi belirtilmedikçe tutarlar Türk Lirası ("TL") olarak ifade dılmıştır).

VARLIKLAR	Dipnot Ref.	Cari Dönem 31 Mart 2019	Önceki Dönem 31 Aralık 2018
Dönen Varlıklar		42.319.404	44.742.414
Nakit ve Nakit Benzerleri	7	20.601.872	24.016.807
Ticari Alacaklar		15.384.258	15.563.268
-İlişkili Taraflardan Ticari Alacaklar	6	8.063	771.424
-İlişkili Olmayan Taraflardan Ticari Alacaklar	10	15.376.195	14.791.844
Diğer Alacaklar		1.415.800	1.094.040
-İlişkili Taraflardan Diğer Alacaklar	6	747.838	596.305
-İlişkili Olmayan Taraflardan Diğer Alacaklar	11	667.962	497.735
Peşin Ödenmiş Giderler		4.906.125	4.060.881
-İlişkili Taraflara Peşin Ödenmiş Giderler	6	4.170.131	3.682.543
-İlişkili Olmayan Taraflara Peşin Ödenmiş Giderler	14	735.994	378.338
Cari Dönem Vergisiyle İlgili Varlıklar	28	-	-
Diğer Dönen Varlıklar	15	11.349	7.418
Duran Varlıklar		12.141.388	10.436.304
Finansal Yatırımlar	8	9.874.928	9.874.928
Ticari Alacaklar	10	-	-
Diğer Alacaklar		21.696	21.696
-İlişkili Taraflardan Diğer Alacaklar	6	-	-
-İlişkili Olmayan Taraflardan Diğer Alacaklar	11	21.696	21.696
Maddi Duran Varlıklar	19	1.722.948	375.416
Maddi Olmayan Duran Varlıklar	20	111	122
Ertelenmiş Vergi Varlığı	28	521.705	164.142
TOPLAM VARLIKLAR		54.460.792	55.178.718

Ekteki dipnotlar finansal tabloların tamamlayıcı parçasını oluştururlar.



CEO EVENT MEDYA A. Ş.**BAĞIMSIZ DENETİMDEN GEÇMİŞ****31 MART 2019 ve 31 ARALIK 2018 TARİHLİ KONSOLİDE FİNANSAL DURUM TABLOSU**

(Aksi belirtilmedikçe tutarlar Türk Lirası ("TL") olarak ifade edilmiştir).

KAYNAKLAR	Dipnot Ref.	Cari Dönem 31 Mart 2019	Önceki Dönem 31 Aralık 2018
Kısa Vadeli Yükümlülükler		12.657.988	17.152.529
Kısa Vadeli Borçlanmalar	9	223.369	-
Ticari Borçlar		10.049.897	12.783.011
-İlişkili Taraflara Ticari Borçlar	6	1.120.094	1.652.000
-İlişkili Olmayan Taraflara Ticari Borçlar	10	8.929.803	11.131.011
Çalışanlara Sağlanan Faydalar Kapsamında Borçlar	12	250.263	74.271
Diğer Borçlar		666.850	1.992.085
-İlişkili Taraflara Diğer Borçlar	6	-	-
-İlişkili Olmayan Taraflara Diğer Borçlar	11	666.850	1.992.085
Ertelenmiş Gelirler	14	1.288.874	683.621
-İlişkili Taraflardan Ertelenmiş Gelirler		-	-
-İlişkili Olmayan Taraflardan Ertelenmiş Gelirler		1.288.874	683.621
Dönem Karı Vergi Yükümlülüğü	28	53.635	1.502.092
Kısa Vadeli Karşılıklar		125.100	117.449
-Çalışanlara Sağlanan Faydalara İlişkin Karşılıklar	12	125.100	117.449
-Diğer Kısa Vadeli Karşılıklar	23	-	-
Diğer Kısa Vadeli Yükümlülükler	26	-	-
Uzun Vadeli Yükümlülükler		3.222.310	1.321.431
Uzun Vadeli Borçlanmalar	9	1.186.102	-
Uzun Vadeli Karşılıklar		193.391	176.323
-Çalışanlara Sağlanan Faydalara İlişkin Uzun Vadeli Karşılıklar	12	193.391	176.323
-Diğer Uzun Vadeli Karşılıklar	21	-	-
Ertelenmiş Vergi Yükümlülüğü	28	1.842.817	1.145.108
ÖZKAYNAKLAR		38.580.494	36.704.758
Ana Ortaklığa Ait Özkaynaklar		38.580.494	36.704.758
Ödenmiş Sermaye	21	12.000.000	12.000.000
Kâr veya Zararda Yeniden Sınıflandırılmayacak Birikmiş Diğer Kapsamlı Gelirler veya Giderler		(16.015)	(10.837)
Yeniden Değerleme Ölçüm Kazanç / (Kayıpları)	21	-	-
Tanımlanmış Fayda Planları Yeniden Ölçüm Kazançları (Kayıpları)	21	(16.015)	(10.837)
Kâr veya Zararda Yeniden Sınıflandırılacak Birikmiş Diğer Kapsamlı Gelirler veya Giderler		-	-
Kardan Ayrılan Kısıtlanmış Yedekler	21	232.592	232.592
Geçmiş Yıllar Karı/Zararı (-)	21	24.483.003	13.917.772
Net Dönem Karı/Zararı (-)		1.880.914	10.565.231
Kontrol Gücü Olmayan Paylar		-	-
TOPLAM KAYNAKLAR		54.460.792	55.178.718

Ekteki dipnotlar finansal tabloların tamamlayıcı parçasını oluştururlar.



CEO EVENT MEDYA A. Ş.**BAĞIMSIZ DENETİMDEN GEÇMİŞ****31 MART 2019 ve 31 MART 2018 TARİHLERİNDE SONA EREN HESAP DÖNEMLERİNE AİT KAR veya ZARAR ve DİĞER KAPSAMLI GELİR TABLOSU**

(Aksi belirtilmedikçe tutarlar Türk Lirası ("TL") olarak ifade dılmıştır).

Kar Ve Zarar Tablosu	Dipnot Ref.	31.3.2019	31.3.2018
Sürdürülen Faaliyetler			
Hasılat	22	9.006.833	5.277.660
Satışların Maliyeti (-)	22	(6.364.829)	(2.285.276)
Ticari Faaliyetlerden Brüt Kar		2.642.004	2.992.384
Genel Yönetim Giderleri (-)	23	(1.267.967)	(979.608)
Pazarlama, Satış Ve Dağıtım Giderleri (-)	23	-	-
Araştırma Ve Geliştirme Giderleri (-)	23	-	-
Esas Faaliyetlerden Diğer Gelirler	25	918.433	787.539
Esas Faaliyetlerden Diğer Giderler (-)	25	(835.462)	(1.877.110)
Esas Faaliyet Karı / Zararı (-)		1.457.008	923.205
Yatırım Faaliyetlerinden Gelirler	26	-	-
Yatırım Faaliyetlerinden Giderler (-)	26	-	(10.000)
Finansman Geliri (Gideri) Öncesi Faaliyet Kârı/Zararı		1.457.008	913.205
Finansman Gelirleri	27	1.094.209	534.246
Finansman Giderleri (-)	27	(163.838)	(7.752)
Sürdürülen Faaliyetler Vergi Öncesi Kârı/Zararı		2.387.379	1.439.699
Sürdürülen Faaliyetler Vergi Gelir / Gideri (-)		(506.465)	(283.005)
- Dönem Vergi Gelir / Gideri (-)	28	(165.024)	(240.581)
- Ertelenmiş Vergi Geliri / Gideri (-)	28	(341.441)	(42.424)
Sürdürülen Faaliyetler Dönem Kârı/Zararı		1.880.914	1.156.694
Durdurulan Faaliyetler Dönem Karı/Zararı (-)		-	-
Dönem Kârı/Zararı		1.880.914	1.156.694
Kontrol Gücü Olmayan Paylar		-	-
Ana Ortaklık Payları		1.880.914	1.156.694
Sürdürülen Faaliyetlerden Pay Başına Kazanç (Zarar)	29	0,16	0,10
Sürdürülen Faaliyetler Dönem Kârı/Zararı		1.880.914	1.156.694
Diğer Kapsamlı Gelir Tablosu			
Kâr Veya Zararda Yeniden Sınıflandırılmayacaklar		(5.178)	(8.427)
Artış/Azalışları			
Tanımlanmış Fayda Planları Yeniden Ölçüm Kazançları (Kayıpları)	21	(6.473)	(10.534)
- Tanımlanmış fayda planları yeniden ölçüm kazançları (kayıpları) vergi etkisi	28	1.295	2.107
Kâr Veya Zarar Olarak Yeniden Sınıflandırılacaklar		-	-
Diğer Kapsamlı Gelir / Gider		(5.178)	(8.427)
Toplam Kapsamlı Gelir		1.875.736	1.148.267
Toplam Kapsamlı Gelirin Dağılımı:		1.875.736	1.148.267
- Kontrol Gücü Olmayan Paylar		-	-
- Ana Ortaklık Payları		1.875.736	1.148.267


Ekteki dipnotlar finansal tabloların tamamlayıcı parçasını oluştururlar.



CEO EVENT MEDYA A. Ş.
BAĞIMSIZ DENETİMDEN GEÇMİŞ
31 MART 2019 ve 31 MART 2018 TARİHİNDE SONA EREN HESAP DÖNEMİNE AİT KONSOLİDE OLMAYAN ÖZSERMAYE DEĞİŞİM TABLOSU
(Aksi belirtilmedikçe tutarlar Türk Lirası ("TL.") olarak ifade edilmiştir).

	Not	Yeniden Değerleme ve Ölçüm Kazanç / Kayıpları		Kardan Ayrılan Kısıtlanmış Yedekler	Birikmiş Karlar			Kontrol Gücü Olmayan Paylar	Özkaynaklar
		Ödenmiş Sermaye	Tanımlanmış Fayda Planları Yeniden Ölçüm Kazançları/Kayıpları		Geçmiş Yıl Kar / Zararları (-)	Dönem Net Karı / Zararı (-)	Ana Ortaklığa Ait Özkaynaklar		
31 Aralık 2017 bakiyesi	21	12.000.000	(13.449)	28.681	10.073.266	5.343.726	27.432.224	-	27.432.224
Transferler		-	-	-	5.343.726	(5.343.726)	-	-	-
Toplam Kapsamlı Gelir (Gider)		-	(8.427)	-	-	1.156.694	1.148.267	-	1.148.267
Bağlı Ortaklık Edinimi veya Elden Çıkarılması		-	-	-	(45.309)	-	(45.309)	-	(45.309)
31 Mart 2018 bakiyesi	21	12.000.000	(21.876)	28.681	15.371.683	1.156.694	28.535.182	-	28.535.182
31 Aralık 2018 bakiyesi	21	12.000.000	(10.837)	232.592	13.917.772	10.565.231	36.704.758	-	36.704.758
Transferler		-	-	-	10.565.231	(10.565.231)	-	-	-
Toplam Kapsamlı Gelir (Gider)		-	(5.178)	-	-	1.880.914	1.875.736	-	1.875.736
31 Mart 2019 bakiyesi	21	12.000.000	(16.015)	232.592	24.483.003	1.880.914	38.580.494	-	38.580.494

Ekteki dipnotlar finansal tabloların tamamlayıcı parçasını oluştururlar.



CEO EVENT MEDYA A. Ş.

BAĞIMSIZ DENETİMDEN GEÇMİŞ

31 MART 2019 ve 31 MART 2018 TARİHLERİNDE SONA EREN HESAP DÖNEMLERİNE AİT NAKİT AKIŞ TABLOSU

(Aksi belirtilmedikçe tutarlar Türk Lirası ("TL") olarak ifade edilmiştir).

A. ESAS FAALİYETLERİNDEN KAYNAKLANAN NAKİT AKIMLARI	Not	01.01- 31.3.2019	01.01- 31.3.2018
İŞLETME FAALİYETLERİNDEN NAKİT AKIŞLARI		(3.393.491)	(1.862.496)
Dönem Karı (Zararı)		1.880.914	1.156.694
Sürdürülen Faaliyetlerden Dönem Karı (Zararı)		1.880.914	1.156.694
Dönem Net Karı (Zararı) Mutabakatı İle İlgili Düzeltmeler		450.339	355.667
Amortisman ve İtfa Gideri İle İlgili Düzeltmeler	19-20	158.347	46.446
Değer Düşüklüğü (İptali) İle İlgili Düzeltmeler		(100.000)	-
Alacaklarda Değer Düşüklüğü (İptali) ile İlgili Düzeltmeler	10	(100.000)	-
Karşılıklar İle İlgili Düzeltmeler		19.541	10.668
Çalışanlara Sağlanan Faydalara İlişkin Karşılıklar (İptali) ile İlgili Düzeltmeler	12	19.541	10.668
Faiz (Gelirleri) ve Giderleri İle İlgili Düzeltmeler		107.258	258.237
Vadeli Alımlardan Kaynaklanan Ertelenmiş Finansman Gideri	6 10	357.166	101.609
Vadeli Satışlardan Kaynaklanan Kazanılmamış Finansman Geliri	6 10	(249.908)	156.628
Vergi (Geliri) Gideri İle İlgili Düzeltmeler	28	340.146	40.316
Kar (Zarar) Mutabakatı İle İlgili Diğer Düzeltmeler		(74.953)	-
İşletme sermayesindeki değişikliklerden önceki faaliyet karı		(4.276.287)	(1.948.307)
Finansal Yatırımlardaki Azalış (Artış)	8	-	75.000
Ticari Alacaklardaki Azalış (Artış) ile İlgili Düzeltmeler		528.918	2.638.570
İlişkili Taraflardan Ticari Alacaklardaki Azalış (Artış)	6	781.850	2.689
İlişkili Olmayan Taraflardan Ticari Alacaklardaki Azalış (Artış)	10	(252.932)	2.635.881
Faaliyetlerle İlgili Diğer Alacaklardaki Azalış (Artış) ile İlgili Düzeltmeler		(321.760)	738.750
İlişkili Taraflardan Faaliyetlerle İlgili Diğer Alacaklardaki Azalış (Artış)	6	(151.533)	348.141
İlişkili Olmayan Taraflardan Faaliyetlerle İlgili Diğer Alacaklardaki Azalış (Artış)	11	(170.227)	390.609
Peşin Ödenmiş Giderlerdeki Azalış (Artış)	14	(845.244)	(1.978.670)
Ticari Borçlardaki Artış (Azalış) ile İlgili Düzeltmeler		(3.090.280)	(7.208.468)
İlişkili Taraflara Ticari Borçlardaki Artış (Azalış)	6	(531.906)	518.161
İlişkili Olmayan Taraflara Ticari Borçlardaki Artış (Azalış)	10	(2.558.374)	(7.726.629)
Çalışanlara Sağlanan Faydalar Kapsamında Borçlardaki Artış (Azalış)	12	175.992	155.761
Faaliyetler ile İlgili Diğer Borçlardaki Artış (Azalış) ile İlgili Düzeltmeler		(1.325.235)	30.151
İlişkili Taraflara Faaliyetlerle İlgili Diğer Borçlardaki Artış (Azalış)	6	-	-
İlişkili Olmayan Taraflara Faaliyetlerle İlgili Diğer Borçlardaki Artış (Azalış)	11	(1.325.235)	30.151
Ertelenmiş Gelirlerdeki Artış (Azalış)	14	605.253	2.631.892
İşletme Sermayesinde Gerçekleşen Diğer Artış (Azalış) ile İlgili Düzeltmeler		(3.931)	1.014.016
Faaliyetlerle İlgili Diğer Vartıklardaki Azalış (Artış)	15	(3.931)	1.014.016
Faaliyetlerle İlgili Diğer Yükümlülüklerdeki Artış (Azalış)		-	-
Faaliyetlerden Elde Edilen Nakit Akışları		(3.393.491)	(1.862.496)
Vergi İadeleri (Ödemeleri)	28	(1.448.457)	(1.426.550)
Diğer Nakit Girişleri (Çıkışları)		-	(45.309)
B. YATIRIM FAALİYETLERİNDEN KAYNAKLANAN NAKİT AKIMI		(21.446)	(232.536)
Bağlı Ortaklıkların Kontrolünün Elde Edilmesine Yönelik Alışlara İlişkin Nakit Çıkışları		-	(191.667)
Maddi ve Maddi Olmayan Varlıkların Alımından Kaynaklanan Nakit Çıkışları	19 20	(21.446)	(40.869)
C. FİNANSMAN FAALİYETLERİNDEN KAYNAKLANAN NAKİT AKIMI		-	-
Diğer Nakit Girişleri (Çıkışları)		-	-
YABANCI PARA ÇEVİRİM FARKLARININ ETKİSİNDEN ÖNCE NAKİT VE NAKİT BENZERLERİNDEKİ NET ARTIŞ (AZALIŞ)		(3.414.937)	(2.095.032)
Yabancı Para Çevrim Farklarının Nakit ve Nakit Benzerleri Üzerindeki Etkisi	25	-	-
Nakit Ve Benzerlerinde Meydana Gelen Net Artış	7	(3.414.937)	(2.095.032)
Dönem Başındaki Nakit Ve Nakit Benzerleri Mevcudu	7	24.016.807	14.465.644
Dönem Sonundaki Nakit Ve Nakit Benzerleri Mevcudu		20.601.870	12.370.612

Ekteki dipnotlar finansal tabloların tamamlayıcı parçasını oluştururlar.



CEO EVENT MEDYA A. Ş.**BAĞIMSIZ DENETİMDEN GEÇMİŞ****31 MART 2019 ve 31 ARALIK 2018 TARİHLERİNDE SONA EREN HESAP DÖNEMİNE AİT FİNANSAL TABLOLARA AİT DİPNOTLAR**

(Aksi belirtilmedikçe tutarlar Türk Lirası ("TL") olarak ifade edilmiştir.)

1. GRUP'UN ORGANİZASYONU VE FAALİYET KONUSU

Ceo Event Medya Anonim Şirketi ("Şirket") 22.09.2006 tarihinde Ceo Organizasyon Reklam Ltd. Şti. ticaret ünvanı ile kurulmuştur. Şirket ünvanı 16.09.2011 tarihli ortaklar kurulu kararı ile Ceo Organizasyon Reklam ve Turizm Ltd. Şti. olarak değiştirilmiştir. 03.05.2012 tarihli ortaklar kurulu kararı ile Şirket ünvanı Ceo Organizasyon Reklam Turizm ve İnşaat Ltd. Şti. olarak değiştirilmiştir. 10.02.2015 tarihli ortaklar kurulu kararı ile ise Şirket ünvanı Ceo Organizasyon Reklam Turizm ve İnşaat Anonim Şirketi'nin olarak değiştirilmiştir. Söz konusu karar 03.03.2015 tarih ve 8770 sayılı ticaret sicil gazetesinde yayınlanmıştır. 18.12.2018 tarihinde alınan genel kurul kararı ile Şirket ünvanı Ceo Event Medya A. Ş. olarak değiştirilmiştir. Söz konusu karar 28.12.2018 tarih ve 9734 sayılı ticaret sicil gazetesinde yayınlanmıştır. Şirket'in merkez adresi Morbasan Sk. Koza İş Merkezi B Blok No:12/17 Balmumcu Beşiktaş / İSTANBUL adresinde bulunmaktadır.

Şirketin faaliyet konusu çeşitli alan ve konularda, yurt içinde dışında özel veya resmi daireler, kurum ve kuruluşların açılış, seminer, sempozyum, toplantı, konser ve kampanyaları yapmak ve organizasyonlar düzenlemektir.

Grup'un 31 Mart 2019 itibarıyla bünyesinde istihdam edilen ortalama personel sayısı 30 (31.12.2018:28 kişidir)

Ceo Event Medya A. Ş.'nin ortaklarının detayı aşağıda gösterilmiştir.

	31.03.2019		31.12.2018	
	Pay Oranı (%)	Tutar (TL)	Pay Oranı (%)	Tutar (TL)
Sermavedarlar				
Yeni ve Eski Reklam Ajansı A. Ş. (*)	99,50%	11.940.000	99,50%	11.940.000
Fatih Olçok	0,25%	30.000	0,25%	30.000
Cevat Olçok	0,13%	15.000	0,13%	15.000
Yunus Emre Olçok	0,13%	15.000	0,13%	15.000
Ödenmiş Sermaye	100%	12.000.000	100%	12.000.000

(*) Yeni ve Eski Reklam Ajans Hizmetleri Basım Yayım ve İnşaat Tic. A. Ş. olan ticaret ünvanı 19 Aralık 2018 tarihinde Yeni ve Eski Reklam Ajansı A. Ş. olarak değiştirilmiştir.

31 Mart 2019 tarihi itibarıyla Şirket sermayesi 12.000.000 TL'dir (31.12.2018:12.000.000 TL). Şirket sermayesi her biri 1 TL kıymetinde 12.000.000 adet hisseye ayrılmıştır (31.12.2018: Şirket sermayesi her biri 1 TL kıymetinde 12.000.000 adet hisseye ayrılmıştır).

Şirket, 29 Aralık 2017 tarihinde sermaye artırımına gitmiştir. Toplam sermaye artış tutarı 6.500.000 TL'dir. Bu artış ile birlikte Şirket'in ödenmiş sermayesi 5.500.000 TL'den 12.000.000 TL'ye yükseltilmiştir. Sermaye artışının tamamı geçmiş yıl karları hesabından karşılanmıştır.

Bağlı ortaklıklar:

Ekli konsolide finansal tablolarda tam konsolidasyona dahil edilen bağlı ortaklık;

Bağlı Ortaklıklar	Faaliyet Konusu	31.03.2019	31.12.2018
ACPT Fuarcılık A. Ş. (*)	Gösteri, kongre, konferans, ticari fuar, vb. etkinliklerin organizasyonu faaliyetleri	100%	100%

(*) Şirket, 2017 yılında %30 hissesine sahip olduğu ACPT Fuarcılık A. Ş. firmasının geriye kalan %70'lik hissesini 21.02.2018 tarihinde satın almıştır. Bu tarihten itibaren Grup mali tablolarını konsolide olarak hazırlamaktadır. İştirak'in, ACPT Fuarcılık A. Ş. olan ticaret ünvanı 21 Mart 2019 tarihinde Cef Fuarcılık A. Ş. olarak değiştirilmiştir



1.GRUP'UN ORGANİZASYONU VE FAALİYET KONUSU (devamı)

Finansal Tabloların Onaylanması

31 Mart 2019 tarihli finansal tablolar Grup yönetimi tarafından 17.05.2019 tarihinde onaylanmıştır.

2. FİNANSAL TABLOLARIN SUNUMUNA İLİŞKİN ESASLAR

2.1. Sunuma İlişkin Temel Esaslar

2.1.1.Uygulanan Muhasebe Standartları

Grup, yasal defterlerini ve yasal finansal tablolarını Türk Ticaret Kanunu ("TTK") ve vergi mevzuatınca belirlenen muhasebe ilkelerine uygun olarak tutmakta ve hazırlamaktadır.

Grup, muhasebe kayıtlarını Türk Ticaret Kanunu ve vergi mevzuatına uygun olarak tutmaktadır. İlişikteki finansal tablolar kamu Gözetimi Muhasebe ve Denetim Standartları Kurumu ("KGK") tarafından yayımlanan Türkiye Muhasebe Standartları'nı / Türkiye Finansal Raporlama Standartları ile bunlara ilişkin ek ve yorumları ("TMS/TFRS") uygun olarak hazırlanmıştır.

Konsolide finansal tablolar Grup'un yasal kayıtlarına dayandırılmış ve Türk Lirası cinsinden ifade edilmiş olup, KGK tarafından yayımlanan Türkiye Muhasebe Standartları'na göre Grup'un durumunu layıkıyla arz edebilmek için bir takım düzeltme ve sınıflandırma değişikliklerine tabi tutularak hazırlanmıştır.

Finansal tabloların TFRS'ye uygun olarak hazırlanması, varlık ve yükümlülükler ile şarta bağlı varlık ve yükümlülüklerle ilişkin açıklayıcı notları etkileyecek belirli varsayımların ve önemli muhasebe tahminlerinin kullanılmasını gerektirmektedir. Bu tahminler, yönetimin mevcut olaylar ve aksiyonlar çerçevesinde en iyi tahminlerine dayansa da, fiili sonuçlar tahmin edilenden farklı gerçekleşebilir.

2.1.2. Karşılaştırmalı Bilgiler

Finansal durum ve performans trendlerinin tespitine imkan vermek üzere, Grup'un finansal tabloları önceki dönemle karşılaştırmalı olarak hazırlanmaktadır. Cari dönem finansal tabloların sunumu ile uygunluk sağlanması açısından karşılaştırmalı bilgiler gerekli görüldüğünde yeniden sınıflandırılır ve önemli farklılıklar açıklanır.

2.1.3. Kullanılan Para Birimi

Grup'un finansal tabloları faaliyette bulunduğu temel ekonomik çevrede geçerli olan para birimi (fonksiyonel para birimi) ile sunulmuştur. Grup'un mali durumu ve faaliyet sonuçları, Grup'un geçerli para birimi olan ve finansal tablolar için sunum para birimi olan Türk Lirası "TL" cinsinden ifade edilmiştir.



CEO EVENT MEDYA A. Ş.

BAĞIMSIZ DENETİMDEN GEÇMİŞ

31 MART 2019 ve 31 ARALIK 2018 TARİHLERİNDE SONA EREN HESAP DÖNEMİNE AİT FİNANSAL TABLOLARA AİT DİPNOTLAR

(Aksi belirtilmedikçe tutarlar Türk Lirası ("TL") olarak ifade edilmiştir.)

2. FİNANSAL TABLOLARIN SUNUMUNA İLİŞKİN ESASLAR (devamı)

2.1.4. Yabancı Ülkelerde Faaliyet Gösteren Bağlı Ortaklıkların Finansal Tabloları

Yabancı ülkelerde faaliyet gösteren Bağlı Ortaklıklar'ın finansal tabloları, KGK tarafından yayımlanmış TMS/TFRS'ler uyarınca doğru sunumun yapılması amacıyla gerekli düzeltme ve sınıflandırmalar yansıtılarak düzenlenmiştir. İlgili yabancı ortaklıkların varlık ve yükümlülükleri bilanço tarihindeki döviz kuru, gelir ve giderler ortalama döviz kuru kullanılarak Türk Lirası'na çevrilmiştir. Kapanış ve ortalama kur kullanımı sonucu ortaya çıkan kur farkları özkaynaklar içerisindeki yabancı para çevrim farkları kalemi altında muhasebeleştirilmektedir.

2.1.5. İşletmenin Sürekliliği

Finansal tablolar, Grup'un önümüzdeki bir yılda ve faaliyetlerinin doğal akışı içerisinde varlıklarından fayda elde edeceği ve yükümlülüklerini yerine getireceği varsayımı altında işletmenin sürekliliği esasına göre hazırlanmıştır.

2.1.6. Konsolidasyon Esasları

(a) Konsolide finansal tablolar ana ortaklık Ceo ile Bağlı Ortaklığının aşağıdaki (b)'den (e)'ye kadar maddelerde belirtilen esaslara göre hazırlanan hesaplarını kapsamaktadır. Konsolidasyona dahil edilen şirketlerin finansal tablolarının hazırlanması sırasında, kanuni kayıtlarına KGK tarafından yürürlüğe konulmuş olan TMS/TFRS'ye uygunluk ve Grup tarafından uygulanan muhasebe politikalarına ve sunum biçimlerine uyumluluk açısından gerekli düzeltmeler ve sınıflandırmalar yapılmıştır.

(b) Bağlı Ortaklıklar, Ceo'nun yatırım yaptığı işletmeyle olan ilişkisinden dolayı değişken getirilere maruz kaldığı veya bu getirilerde hak sahibi olduğu, aynı zamanda bu getirileri yatırım yaptığı işletme üzerindeki gücüyle etkileme imkânına sahip olmasından ötürü kontrol yetkisine sahip olduğu şirketleri ifade eder.

(c) Bağlı Ortaklıklar, faaliyetleri üzerindeki kontrolün Grup'a transfer olduğu tarihten itibaren konsolidasyon kapsamına alınmış ve kontrolün ortadan kalktığı tarihte de konsolidasyon kapsamından çıkartılmıştır.

Bağlı Ortaklıklar'ın, finansal durum tabloları ve kar veya zarar tabloları tam konsolidasyon yöntemi kullanılarak konsolide edilmiş ve Ceo'nun sahip olduğu Bağlı Ortaklıklar'ın kayıtlı değerleri ile özkaynakları karşılıklı olarak netleştirilmiştir. Şirket ile Bağlı Ortaklıklar arasındaki grup içi işlemler ve bakiyeler konsolidasyon sırasında mahsup edilmiştir. Şirket'in sahip olduğu hisselerin kayıtlı değerleri ve bunlardan kaynaklanan temettüleri, ilgili özkaynakları ve kar veya zarar tablosu hesaplarından netleştirilmiştir.

(d) Grup'un, toplam oy haklarının %20'nin altında olduğu veya Grup'un önemli bir etkiye sahip olmadığı ve borsaya kayıtlı herhangi bir gerçeğe uygun değeri olmayan veya gerçeği uygun değeri güvenilir bir şekilde ölçülemeyen finansal yatırımlar ise maliyet değeri ile gösterilmiştir.

(e) Bağlı Ortaklıklar'ın net varlıklarında ve faaliyet sonuçlarında ana ortaklık dışı paya sahip hissedarların payları, konsolide finansal durum tablosu ve kar veya zarar tablosunda "kontrol gücü olmayan paylar" olarak gösterilmektedir.

2.1.7. Netleştirme / Mahsup

Finansal tablolardaki varlık ve yükümlülükler UMS/UFRS kapsamında izin verilen ve zorunlu haller dışında birbirinden mahsup edilmemiştir. Gelir ve gider kalemleri de ancak UMS/UFRS kapsamında öngörülmesi halinde birbirinden mahsup edilmiş, aksi halde mahsup edilmemiştir.



2. FİNANSAL TABLOLARIN SUNUMUNA İLİŞKİN ESASLAR (devamı)

2.1.8.TMS'ye Uygunluk Beyanı

İlişikteki finansal tablolar muhasebe kayıtlarını Türk Ticaret Kanunu ve vergi mevzuatına uygun olarak tutmaktadır. İlişikteki finansal tablolar kamu Gözetimi Muhasebe ve Denetim Standartları Kurumu ("KGK") tarafından yayımlanan Türkiye Muhasebe Standartları'nı / Türkiye Finansal Raporlama Standartları ile bunlara ilişkin ek ve yorumları ("TMS/TFRS") uygun olarak hazırlanmıştır.

2.1.7. Netleştirme / Mahsup

Finansal tablolardaki varlık ve yükümlülükler UMS/UFRS kapsamında izin verilen ve zorunlu haller dışında birbirinden mahsup edilmemiştir. Gelir ve gider kalemleri de ancak UMS/UFRS kapsamında öngörülmesi halinde birbirinden mahsup edilmiş, aksi halde mahsup edilmemiştir.

2.1.8.TMS'ye Uygunluk Beyanı

İlişikteki finansal tablolar muhasebe kayıtlarını Türk Ticaret Kanunu ve vergi mevzuatına uygun olarak tutmaktadır. İlişikteki finansal tablolar kamu Gözetimi Muhasebe ve Denetim Standartları Kurumu ("KGK") tarafından yayımlanan Türkiye Muhasebe Standartları'nı / Türkiye Finansal Raporlama Standartları ile bunlara ilişkin ek ve yorumları ("TMS/TFRS") uygun olarak hazırlanmıştır.

2.1.9. Yeni ve revize edilmiş Türkiye Finansal Raporlama Standartları ("TFRS")

Cari dönemde, Grup'un finansal performansı, finansal durum tablosu, sunum veya dipnot açıklamalarını etkileyen herhangi bir standart veya yorum bulunmamaktadır. Bununla birlikte aşağıda cari dönemde geçerli olup Grup'un özet konsolide finansal tablolarına etkisi olmayan standartlar ile henüz yürürlüğe girmemiş ve Grup tarafından da erken uygulanması benimsenmemiş standartlar ve yorumlara ilişkin detaylara yer verilmiştir.

a) 1 Ocak 2019 tarihinden itibaren geçerli olan yeni standart, değişiklik ve yorumlar

- TFRS 16 Kiralama İşlemleri
- TMS 28 "İştiraklerdeki ve İş Ortaklıklarındaki Yatırımlar"da yapılan değişiklikler (Değişiklikler)
- TFRYK 23 Gelir Vergisi Uygulamalarına İlişkin Belirsizlikler
- Yıllık İyileştirmeler - 2015-2017 Dönemi
- Planda Yapılan Değişiklik, Küçülme veya Yerine Getirme (TMS 19 Değişiklikler)
- Negatif Tazminli Erken Ödeme Özellikleri (TFRS 9 Değişiklik)

Söz konusu değişikliklerin Grup'un finansal durumu ve performansı üzerinde TFRS 16 dışında önemli bir etkisi olmamıştır. TFRS 16'nın etkisi Not 2.1.4'te gösterilmiştir.

b) 31 Mart 2019 tarihi itibarıyla yayımlanmış ancak henüz yürürlüğe girmemiş olan standartlar ve değişiklikler:

Konsolide finansal tabloların onaylanma tarihi itibarıyla yayımlanmış fakat cari raporlama dönemi için henüz yürürlüğe girmemiş ve Grup tarafından erken uygulanmaya başlanmamış yeni standartlar, yorumlar ve değişiklikler aşağıdaki gibidir. Grup aksi belirtilmedikçe yeni standart ve yorumların yürürlüğe girmesinden sonra konsolide finansal tablolarını ve dipnotlarını etkileyecek gerekli değişiklikleri yapacaktır.

- TFRS 10 ve TMS 28: Yatırımcı İşletmenin İştirak veya İş Ortaklığına Yaptığı Varlık Satışları veya Katkıları – Değişiklik
- TFRS 17 – Yeni Sigorta Sözleşmeleri Standardı



2. FİNANSAL TABLOLARIN SUNUMUNA İLİŞKİN ESASLAR (devamı)

2.2. Muhasebe Politikalarında Değişiklikler

Aşağıda belirtilen muhasebe politikaları haricinde, bu finansal tablolarda uygulanan muhasebe politikaları 31 Aralık 2018 tarihi itibarıyla ve aynı tarihinde sona eren yıla ait finansal tablolarda uygulanan muhasebe politikaları ile aynıdır.

Aşağıdaki değişiklikler dışında, Grup muhasebe politikalarını tutarlı bir şekilde bu ara dönem özet finansal tablolarda sunulan tüm dönemlere uygulamıştır.

Grup, ilk uygulama tarihi olan 1 Ocak 2019 tarihinde TFRS 16'yı uygulamıştır. Sonuç olarak, Grup, kiralama sözleşmelerine ilişkin muhasebe politikasını aşağıda belirtildiği gibi değiştirmiştir.

Grup, ilk geçişte tüm kolaylaştırıcı hükümlerden yararlandığından kullanım hakkı varlığı ve kiralama borcunun eşit tutarda çıkmasıyla sonuçlanan kısmi geriye dönük yaklaşımı uygulamıştır. Buna göre, 2018 için TMS 17 ve ilgili yorumlar kapsamında sunulan karşılaştırmalı bilgiler yeniden düzenlenmemiştir. Muhasebe politikalarındaki değişikliklerin detayları aşağıda açıklanmıştır.

a) Kiralamanın tanımlanması

Daha önce, Grup, sözleşmenin başlangıcında bir sözleşmenin TFRS Yorum 4 "Bir Anlaşmanın Kiralama İşlemi İçerip İçermediğinin Belirlenmesi" uyarınca bir kiralama işlemi içerip içermediğini belirlemiştir. TFRS 16 uyarınca, Grup, bir sözleşmenin bir kiralama tanımına dayalı bir kiralama olup olmadığını değerlendirmektedir. TFRS 16 uyarınca, bir sözleşme, belirli bir varlığın kullanımına ilişkin olarak bir süre için kullanımının kontrol edilme hakkını taşırsa, bir kiralama sözleşmesidir.

TFRS 16'ya geçişte, Grup, hangi işlemlerin kiralama olarak sınıflandırılmasıyla ilgili olarak, eski haliyle kiralama olarak tanımlanan sözleşmeleri kolaylaştırıcı uygulamayı kullanarak kiralama tanımını karşılayıp karşılamadığını yeniden değerlendirmiştir. Dolayısıyla, TFRS 16'yı sadece daha önce kira sözleşmeleri olarak tanımlanan sözleşmelere uygulamıştır. TMS 17 ve TFRS Yorum 4'e göre kiralama içermeyen sözleşmelerin, bir kiralama işlemi içerip içermediği yeniden değerlendirilmemiştir. Bu nedenle, TFRS 16 kapsamındaki kiralama tanımı yalnızca 1 Ocak 2019 itibarıyla geçerli olan sözleşmelere uygulanmıştır.

b) Kiracı olarak

Kiracı olarak, Grup daha önce kiralama işleminin, varlığın mülkiyetine sahip olmaktan kaynaklanan risk ve faydaların tamamının devredilip devredilmediğinin değerlendirilmesine dayalı olarak faaliyet veya finansal kiralama olarak sınıflandırılmış olmasına karşın artık Grup TFRS 16 uyarınca, çoğu kiralaması için kullanım hakkı varlıklarını ve kiralama borçlarını finansal tablolarına almıştır. Diğer bir ifadeyle, bu kiralama işlemleri finansal durum tablosunda sunulmaktadır.

Grup, düşük değerli varlıkların kiralamaları için kullanım hakkı varlıklarını ve kiralama borçlarını finansal tablolarına yansıtılmayı tercih etmiştir. Grup, bu kiralamalara ilişkin kira ödemelerini, kiralama süresi boyunca doğrusal olarak gider olarak finansal tablolara yansıtmıştır.

İ. Önemli muhasebe politikaları

Grup, kiralamanın fiilen başladığı tarihte finansal tablolarına bir kullanım hakkı varlığı ve bir kira yükümlülüğü yansıtmıştır. Kullanım hakkı varlığı başlangıçta maliyetle ve sonradan birikmiş amortisman ve değer düşüklüğü zararları düşülerek hesaplanır ve finansal kiralama yükümlülüğünün yeniden ölçümleri için düzenlenir.



CEO EVENT MEDYA A. Ş.

BAĞIMSIZ DENETİMDEN GEÇMİŞ

31 MART 2019 ve 31 ARALIK 2018 TARİHLERİNDE SONA EREN HESAP DÖNEMİNE AİT FİNANSAL TABLOLARA AİT DİPNOTLAR

(Aksi belirtilmedikçe tutarlar Türk Lirası ("TL") olarak ifade edilmiştir.)

2. FİNANSAL TABLOLARIN SUNUMUNA İLİŞKİN ESASLAR (devamı)

Kiralamanın fiilen başladığı tarihte, kira yükümlülüğü o tarihte ödenmemiş olan kira ödemelerinin bugünkü değeri üzerinden ölçülür. Kira ödemeleri, kiralamadaki zımnî faiz oranının kolaylıkla belirlenebilmesi durumunda, bu oran, kolaylıkla belirlenememesi durumunda, Grup'un alternatif borçlanma faiz oranını kullanılarak iskonto edilir.

Kira borcu sonradan kira borcundaki faiz maliyeti ile artar ve yapılan kira ödemesi ile azalır. Gelecekteki kira ödemelerinin belirlenmesinde kullanılan bir endeks veya oranda meydana gelen bir değişiklik sonucunda bu ödemelerde bir değişiklik olması durumunda ve kalıntı değer taahhüdü kapsamında ödenmesi beklenen tutarlarda bir değişiklik olması durumlarında Grup yenileme, sonlandırma ve iptal seçeneklerini değerlendirir.

ii. Geçiş

Geçiş sırasında, kiralama borçları o tarihte ödenmemiş olan kira ödemelerinin bugünkü değeri ile ölçülmüş ve Grup'un 1 Ocak 2019 tarihi itibarıyla alternatif borçlanma faiz oranları kullanılarak iskonto edilmiştir. Kullanım hakkı varlıkları, ilk uygulama tarihinden önce finansal durum tablosuna yansıtılan, ön ödemesi yapılmış veya tahakkuk etmiş tüm kira ödemelerinin tutarına göre düzeltilmiş olan kira yükümlülüğüne eşit bir tutar üzerinden muhasebeleştirilmiştir.

Grup, daha önce TMS 17 kapsamında faaliyet kiralaması olarak sınıflandırılan kiralamalar için TFRS 16'yı uygularken aşağıdaki kolaylaştırıcı uygulamaları kullanmıştır.

- Benzer özelliklere sahip bir kiralama portföyüne tek bir iskonto oranı uygulamıştır.
- 1 Ocak 2019 tarihi itibarıyla sözleşmenin bitmesine 12 aydan daha az kiralama süresi olan kiralamalar için kullanım hakkı varlıklarını ve borçlarını muhasebeleştirmek için kısa vadeli kiralamalar muafiyetini uygulamıştır.
- İlk uygulama tarihinde kullanım hakkı varlığını ölçerken başlangıçtaki doğrudan maliyetleri dahil edilmemiştir.
- Kiralamayı uzatma veya sonlandırma opsiyonları içeren sözleşmeler için Grup, kiralama süresini belirlerken geçmiş tecrübelerini kullanmıştır.

TMS 17 uyarınca finansal kiralama olarak sınıflandırılan kiralamalar için, 1 Ocak 2019'daki kullanım hakkı varlığının ve kira yükümlülüğünün defter değeri, TFRS 16'nın uygulamaya başlamasından hemen önce TMS 17 uyarınca kiralanan varlığı ve kira yükümlülüğünün defter değeri üzerinden belirlenir.

c) Finansal tablolara etkileri

i. Geçiş etkisi

TFRS 16'ya geçiş sırasında, Şirket yatırım amaçlı gayrimenkuller ve ek kiralama yükümlülükleri dahil olmak üzere ilave kullanım hakkı varlıklarının geçiş etkisi aşağıda özetlenmiştir.

	1 Ocak 2019
Maddi duran varlıklarda sunulan kullanım hakkı varlıkları	1.474.421
Kira yükümlülüğü	(1.474.421)

ii. Carl dönem etkisi

Başlangıçta TFRS 16'nın bir sonucu olarak, daha önce faaliyet kiralaması olarak sınıflandırılan kiralamalar ile ilgili olarak Şirket, 31 Mart 2019 itibarıyla 1.363.432 TL kullanım hakkı ve 1.409.471 TL kiralama yükümlülüğü muhasebeleştirmiştir.



CEO EVENT MEDYA A. Ş.

BAĞIMSIZ DENETİMDEN GEÇMİŞ

31 MART 2019 ve 31 ARALIK 2018 TARİHLERİNDE SONA EREN HESAP DÖNEMİNE AİT FİNANSAL TABLOLARA AİT DİPNOTLAR

(Aksi belirtilmedikçe tutarlar Türk Lirası ("TL") olarak ifade edilmiştir.)

2. FİNANSAL TABLOLARIN SUNUMUNA İLİŞKİN ESASLAR (devamı)

Ayrıca, TFRS 16 kapsamındaki kira sözleşmeleriyle ilgili olarak, Şirket faaliyet kiralaması gideri yerine amortisman ve faiz giderleri muhasebeleştirmiştir. 31 Mart 2019 tarihinde sona eren üç ay boyunca, Şirket bu kiralamalardan 110.989TL değerinde amortisman gideri, 87.183TL faiz gideri muhasebeleştirmiştir.

2.3. Muhasebe Tahminlerindeki Değişiklikler ve Hatalar

Bir muhasebe tahminindeki değişikliğin etkisi, yalnızca bir döneme ilişkinse, değişikliğin yapıldığı cari dönemde; gelecek dönemlere de ilişkinse, hem değişikliğin yapıldığı hem de gelecek dönemde, ileriye yönelik olarak, net dönem karı veya zararının belirlenmesinde dikkate alınacak şekilde finansal tablolara yansıtılır.

Bir hatanın düzeltme tutarı geriye dönük olarak dikkate alınır. Bir hata, ortaya çıktığı önceki dönemlere ilişkin karşılaştırmalı tutarların yeniden düzenlenmesi veya bir sonraki raporlama döneminden önce meydana geldiğinde, söz konusu döneme ait birikmiş karlar hesabının yeniden düzenlenmesi yoluyla düzeltilir. Bilgilerin yeniden düzenlenmesi aşırı bir maliyete neden oluyorsa önceki dönemlere ait karşılaştırmalı bilgiler yeniden düzenlenmemekte, bir sonraki dönemin birikmiş karlar hesabı, söz konusu dönem başlamadan önce hatanın kümülatif etkisiyle yeniden düzenlenmektedir.

2.4. Önemli Muhasebe Politikalarının Özeti

UMS/UFRS kapsamında muhasebe politikaları; finansal tabloların hazırlanmasında ve sunulmasında işletmeler tarafından kullanılan belirli ilkeler, esaslar, gelenekler, kurallar ve uygulamalardır.

Hasılat

Grup, 1 Ocak 2018 tarihi itibarıyla yürürlüğe giren TFRS 15, "Müşteri Sözleşmelerinden Hasılat Standardı" doğrultusunda aşağıda yer alan beş aşamalı model kapsamında hasılatı finansal tablolarda muhasebeleştirmektedir.

- Müşteriler ile yapılan sözleşmelerin tanımlanması
- Sözleşmelerdeki edim yükümlülüklerinin tanımlanması
- Sözleşmelerdeki işlem bedelinin belirlenmesi
- İşlem bedelinin edim yükümlülüklerine dağıtılması
- Hasılatın muhasebeleştirilmesi

Grup, müşterilerle yapılan her bir sözleşmede taahhüt ettiği mal veya hizmetleri değerlendirerek, söz konusu mal veya hizmetleri devretmeye yönelik verdiği her bir taahhüdü ayrı bir edim yükümlülüğü olarak belirlemektedir.

Her bir edim yükümlülüğü için, edim yükümlülüğünün zamana yayılı olarak mı yoksa belirli bir anda mı yerine getirileceği sözleşme başlangıcında belirlenir. Grup bir mal veya hizmetin kontrolünü zamanla devreder ve dolayısıyla ilgili satışlara ilişkin edim yükümlülüklerini zamana yayılı olarak yerine getirirse, söz konusu edim yükümlülüklerinin tamamen yerine getirilmesine yönelik ilerlemeyi ölçerek hasılatı zamana yayılı olarak finansal tablolara alır.

Grup, taahhüt edilmiş bir mal veya hizmeti müşterisine devrederek edim yükümlülüğünü yerine getirdiğinde veya getirdikçe, bu edim yükümlülüğüne tekabül eden işlem bedelini hasılat olarak finansal tablolarına kaydeder. Mal veya hizmetlerin kontrolü müşterilerin eline geçtiğinde (veya geçtikçe) mal veya hizmet devredilmiş olur.



CEO EVENT MEDYA A. Ş.
BAĞIMSIZ DENETİMDEN GEÇMİŞ
31 MART 2019 ve 31 ARALIK 2018 TARİHLERİNDE SONA EREN HESAP DÖNEMİNE AİT FİNANSAL
TABLOLARA AİT DİPNOTLAR
(Aksi belirtilmedikçe tutarlar Türk Lirası ("TL") olarak ifade edilmiştir.)

2. FİNANSAL TABLOLARIN SUNUMUNA İLİŞKİN ESASLAR (devamı)

Grup, satışı yapılan mal veya hizmetin kontrolünün müşteriye devrini değerlendirirken,

- Grup'un mal veya hizmete ilişkin tahsil hakkına sahipliği,
- müşterinin mal veya hizmetin yasal mülkiyetine sahipliği,
- mal veya hizmetin zilyetliğinin devri,
- müşterinin mal veya hizmetin mülkiyetine sahip olmaktan doğan önemli risk ve getirilere sahipliği,
- müşterinin mal veya hizmeti kabul etmesi koşullarını dikkate alır.

Hasılatın içerisinde önemli bir finansman unsuru bulunması durumunda, hasılat değeri gelecekte oluşacak tahsilatların, finansman unsuru içerisinde yer alan faiz oranı ile indirgenmesi ile tespit edilir. Fark, tahakkuk esasına göre esas faaliyetlerden diğer gelirler olarak ilgili dönemlere kaydedilir.

Gelirler, tahsil edilmiş veya edilecek olan alacak tutarının gerçeğe uygun değeri üzerinden ölçülür. Tahmini müşteri iadeleri, indirimler ve karşılıklar söz konusu tutardan düşülmektedir.

Organizasyon hizmet sözleşmeleri, genel olarak, 1 yıldan daha kısa süreler için yapılmakta ve gelir, iş tamamlandığında kayıtlara alınmaktadır. Sözleşmelerin doğası gereği, hizmeti oluşturan aşamalar belirgin olmadığından gelir, organizasyon düzenleme hizmetinin tamamının ifası ile kaydedilir. Organizasyon faaliyetleri ile ilgili olarak faturalanmış ancak henüz kazanılmamış gelirler, ertelenmiş gelirler altında muhasebeleştirilir. Organizasyon hizmeti verildiği halde henüz faturalanmamış gelirler ise, gelir tahakkuku olarak muhasebeleştirilir.

Hizmet sunumu:

Hizmet sunum sözleşmesinden elde edilen gelir, sözleşmenin tamamlanma aşamasına göre muhasebeleştirilir.

Grup'un hasılatı; Çeşitli alan ve konularda, yurt içinde dışında özel veya resmi daireler, kurum ve kuruluşların açılış, seminer, sempozyum, toplantı, konser ve kampanyalarından ve organizasyonlarından elde edilen gelirlerden oluşmaktadır. Grup ilgili organizasyonlara ilişkin yaptığı harcamaları ve almış olduğu avansları, organizasyon gerçekleşene kadar bilançoda tutup, gerçekleştiği dönemde gelir tablosu ile ilişkilendirmektedir.

Finansal Araçlar

Finansal araçlar, bir işletmenin finansal varlıklarını ve bir başka işletmenin finansal yükümlülüklerini veya sermaye araçlarını arttıran anlaşmalardır. Grup, TFRS 9 uyarınca, 1 Ocak 2010'dan itibaren, finansal varlıklarını gerçeğe uygun değeri ve itfa edilmiş maliyeti üzerinden ölçülenler olarak 2 kategoriye ayırmıştır. Bu sınıflandırma, finansal varlığın borç ya da sermaye yatırımı olup olmasına göre değişir.

(a) İtfa edilmiş maliyet üzerinden ölçülen finansal varlıklar

Bir finansal varlık, sözleşmeye bağlı nakit akışlarının tahsilini amaçlayan bir yönetim modeli kapsamında elde tutulması ve finansal varlığın sözleşme hükümlerinin belirli tarihlerde sadece anapara ve anapara bakiyesine ilişkin faiz ödemelerinin yapılmasına yönelik nakit akışlarına yol açması koşulları birlikte sağlanırsa "itfa edilmiş maliyet üzerinden" sınıflanır. Finansal varlıkta saklı türevin içeriği, yatırımın nakit akışlarının sadece anapara ve anapara bakiyesine ilişkin faiz ödemelerinin yapılmaması ve ayrı muhasebeleştirilmemesine göre dikkate alınmalıdır.

İtfa edilmiş maliyeti üzerinden ölçülen ve finansal riskten korunma ilişkisinin bir parçası olmayan bir finansal varlıktan kaynaklanan kazanç ve kayıplar, ilgili finansal varlığın finansal durum tablosu dışı bırakılması ya da değer düşüklüğüne uğraması sonucunda etkin faiz metodu kullanılarak kar veya zararda muhasebeleştirilir.



CEO EVENT MEDYA A. Ş.

BAĞIMSIZ DENETİMDEN GEÇMİŞ

31 MART 2019 ve 31 ARALIK 2018 TARİHLERİNDE SONA EREN HESAP DÖNEMİNE AİT FİNANSAL TABLOLARA AİT DİPNOTLAR

(Aksi belirtilmedikçe tutarlar Türk Lirası ("TL") olarak ifade edilmiştir.)

2. FİNANSAL TABLOLARIN SUNUMUNA İLİŞKİN ESASLAR (devamı)

(b) Gerçeğe uygun değeri üzerinden ölçülen finansal varlıklar

Yukarıdaki 2 kıstas sağlanmadığında borçlanma aracı "gerçeğe uygun değer farkı kar veya zarara yansıtılan olarak" sınıflanır. Grup finansal yatırımlarını gerçeğe uygun değer farkı kar veya zarara yansıtılan olarak ölçmektedir.

Düzenli olarak alıp-satılan finansal varlıklar, alım-satımın yapıldığı tarihte kayıtlara alınır. Alım-satım yapılan tarih, yönetimin varlığı alım yada satım yapmayı vaat ettiği tarihtir. Finansal varlıklardan doğan nakit akım alım hakları sona erdiğinde veya transfer edildiğinde ve Grup tüm risk ve getirilerini transfer ettiğinde, finansal varlıklar defterlerden çıkarılır.

İlk kayda alınması esnasında, Grup finansal varlığı gerçeğe uygun değerden ölçer. Gerçeğe uygun değeri üzerinden ölçülen ve finansal riskten korunma ilişkisinin parçası olmayan bir finansal varlıktan kaynaklanan kazanç ve kayıplar, oluştukları dönemde kar veya zararda muhasebeleştirilir. Grup sadece yönetim modelinin değiştirilmesi durumunda, bu değişiklikten etkilenen tüm finansal varlıkları yeniden sınıflamak zorundadır.

Finansal varlıklarda değer düşüklüğü

İtfa edilmiş maliyet üzerinden gösterilen finansal varlıklar

Grup, bir ya da bir grup finansal varlığın değer düşüklüğüne uğradığını gösteren nesnel kanıtların var olup olmadığını her raporlama döneminin sonunda değerlendirir. Bir ya da bir grup finansal varlık değer düşüklüğüne uğrarsa, değer düşüklüğünden kaynaklanan zarara, ancak değer düşüklüğüne ilişkin varlığın ilk kayda alınmasından sonra bir kayıp olayı ve bu kayıp olayının finansal varlıkların geleceğe ait tahmini nakit akışları üzerinde bir etkisinin olduğuna dair bir ya da daha fazla olayın sebep olduğu nesnel bir kanıt varsa katlanılır.

Grup'un, değer düşüklüğü zararına ilişkin tarafsız kanıtını göstermek amacıyla kullandığı bu kriter şunları içermektedir:

- İhraç edenin veya taahhüt edenin önemli finansal sıkıntı içinde olması;
- Sözleşmenin ihlal edilmesi, örneğin faiz veya anapara ödemelerinin yerine getirilememesi veya ihmal edilmesi;
- Borçlunun içinde bulunduğu finansal sıkıntıya ilişkin ekonomik veya yasal nedenlerden ötürü, alacaklının, borçluya, başka koşullar altında tanımayacağı bir ayrıcalık tanınması;
- Borçlunun, iflas veya başka tür bir finansal yeniden yapılanmaya gireceği ihtimalinin yüksek olması;
- Finansal zorluklar nedeniyle söz konusu finansal varlığa ilişkin aktif piyasanın ortadan kalkması; veya
- Portföy içindeki her bir finansal varlık itibarıyla tespiti mümkün olmamakla birlikte, bir grup finansal varlığın ilk muhasebeleştirilmelerinden itibaren anılan varlıkların gelecekteki tahmini nakit akışlarında ölçülebilir bir azalış olduğuna işaret eden gözlemlenebilir veri bulunması. Bu tür bir veri aşağıdakileri içerir:
 - Portföydeki borçluların ödeme durumlarında olumsuz anlamda değişiklikler yaşanması ve
 - Portföydeki varlıkların geri ödenmemesi ile ilişkili bulunan ulusal veya yöresel ekonomik koşullar

Grup öncelikle, değer düşüklüğüne ilişkin tarafsız göstergenin bulunup bulunmadığını değerlendirir.



CEO EVENT MEDYA A. Ş.

BAĞIMSIZ DENETİMDEN GEÇMİŞ

31 MART 2019 ve 31 ARALIK 2018 TARİHLERİNDE SONA EREN HESAP DÖNEMİNE AİT FİNANSAL TABLOLARA AİT DİPNOTLAR

(Aksi belirtilmedikçe tutarlar Türk Lirası ("TL") olarak ifade edilmiştir.)

2. FİNANSAL TABLOLARIN SUNUMUNA İLİŞKİN ESASLAR (devamı)

Krediler ve alacaklar sınıfı için zararın tutarı varlıkların defter değeri ile geleceğe ait tahmini nakit akışlarının finansal varlıkların orijinal efektif faiz oranı kullanılarak indirgenmiş bugünkü değeri arasındaki fark ile ölçülür. Varlıkların defter değeri düşürülür ve meydana gelen zarar kar veya zarar tablosunda kayda alınır. Eğer bir kredi ya da vadeye kadar tutma amacıyla yapılan bir yatırım değişken faiz oranına sahipse, değer düşüklüğü zararının hesaplanmasında kullanılacak olan indirgeme oranı da sözleşmede belirlenmiş cari efektif faiz oranıdır. Yararlı bir yol olarak, Grup değer düşüklüğünü, gözlenebilir piyasa fiyatını kullanarak bir aracın gerçeğe uygun değerini temel alarak ölçebilir.

Eğer izleyen dönemde, değer düşüklüğü zararının miktarı azalırsa ve bu azalış değer düşüklüğünün anlaşılmasından sonra meydana gelen bir olayla ilişkilendirilebilirse (borçlunun kredi notunda iyileştirme olması gibi), daha önce kayda alınmış değer düşüklüğünün iptali konsolide kar veya zarar tablosunda kayda almır.

Nakit ve nakit benzerleri

Nakit ve nakit benzeri kalemleri, nakit para, vadesiz mevduat ve satın alım tarihinden itibaren vadeleri 3 ay veya 3 aydan daha az olan, hemen nakde çevrilebilecek olan ve önemli tutarda değer değişikliği riski taşımayan yüksek likiditeye sahip diğer kısa vadeli yatırımlardır.

Finansal yükümlülükler

Grup'un finansal yükümlülükleri ve özkaynak araçları, sözleşmeye bağlı düzenlemelere, finansal bir yükümlülüğün ve özkaynağa dayalı bir aracın tanımlanma esasına göre sınıflandırılır. Grup'un tüm borçları düşüldükten sonra kalan varlıklarındaki hakkı temsil eden sözleşme özkaynağa dayalı finansal araçtır. Belirli finansal yükümlülükler ve özkaynağa dayalı finansal araçlar için uygulanan muhasebe politikaları aşağıda belirtilmiştir.

Finansal yükümlülükler gerçeğe uygun değer farkı kâr veya zarara yansıtılan finansal yükümlülükler veya diğer finansal yükümlülükler olarak sınıflandırılır.

Gerçeğe uygun değer farkı kâr veya zarara yansıtılan finansal yükümlülükler

Gerçeğe uygun değer farkı kâr veya zarara yansıtılan finansal yükümlülükler, gerçeğe uygun değeriyle kayda alınır ve her raporlama döneminde, bilanço tarihindeki gerçeğe uygun değeriyle yeniden değerlendirilir. Gerçeğe uygun değerlerindeki değişim, gelir tablosunda muhasebeleştirilir. Gelir tablosunda muhasebeleştirilen net kazanç ya da kayıplar, söz konusu finansal yükümlülük için ödenen faiz tutarını da kapsar.

Diğer finansal yükümlülükler

Diğer finansal yükümlülükler, finansal borçlar dahil, başlangıçta işlem maliyetlerinden arındırılmış gerçeğe uygun değerleriyle muhasebeleştirilir.

Diğer finansal yükümlülükler sonraki dönemlerde etkin faiz oranı üzerinden hesaplanan faiz gideri ile birlikte etkin faiz yöntemi kullanılarak itfa edilmiş maliyet bedelinden muhasebeleştirilir.

Etkin faiz yöntemi, finansal yükümlülüğün itfa edilmiş maliyetlerinin hesaplanması ve ilgili faiz giderinin ilişkili olduğu döneme dağıtılması yöntemidir. Etkin faiz oranı; finansal aracın beklenen ömrü boyunca veya uygun olması halinde daha kısa bir zaman dilimi süresince gelecekte yapılacak tahmini nakit ödemelerini tam olarak ilgili finansal yükümlülüğün net bugünkü değerine indirgeyen orandır.



2. FİNANSAL TABLOLARIN SUNUMUNA İLİŞKİN ESASLAR (devamı)

Stoklar

İşin normal akışı içinde satılmak için elde tutulan, satılmak üzere üretilmekte olan ya da üretim sürecinde ya da hizmet sunumunda kullanılacak madde ve malzemeler şeklinde bulunan varlıkların gösterildiği kalemdir. Verilen sipariş avansları ilgili stok muhasebeleştirilinceye kadar diğer dönen varlıklar olarak sınıflandırılır.

Stoklar, maliyeti ve net gerçekleşebilir değerini düşük olanı ile değerlendirilmektedir. Stokların maliyeti; tüm satın alma maliyetlerini, dönüştürme maliyetlerini ve stokların mevcut durumuna ve konumuna getirilmesi için katılan diğer maliyetleri içerir. Stokların dönüştürme maliyetleri; direk işçilik giderleri gibi, üretimle doğrudan ilişkili maliyetleri kapsar. Bu maliyetler ayrıca ilk madde ve malzemenin mamule dönüştürülmesinde katılan sabit ve değişken genel üretim giderlerinden sistematik bir şekilde dağıtılan tutarları da içerir.

Net gerçekleştirilebilir değer, olağan ticari faaliyet içerisinde oluşan tahmini satış fiyatından tahmini tamamlanma maliyeti ve satışı gerçekleştirmek için yüklenilmesi gereken tahmini maliyetlerin toplamının indirilmesiyle elde edilir. Stoklar finansal tablolarda, kullanımları veya satış sonucu elde edilmesi beklenen tutardan daha yüksek bir bedelle izlenemez. Stokların net gerçekleşebilir değeri maliyetinin altına düştüğünde, stoklar net gerçekleşebilir değerine indirgenir ve değer düşüklüğünün olduğu yılda gelir tablosuna gider olarak yansıtılır. Daha önce stokların net gerçekleşebilir değere indirgenmesine neden olan koşulların geçerliliğini kaybetmesi veya değişen ekonomik koşullar nedeniyle net gerçekleşebilir değerinde artış olduğu kanıtlandığı durumlarda, ayrılan değer düşüklüğü karşılığı iptal edilir. İptal edilen tutar önceden ayrılan değer düşüklüğü tutarı ile sınırlıdır.

Yatırım Amaçlı Gayrimenkuller

Yatırım amaçlı gayrimenkuller, kira ve/veya değer artış kazancı elde etmek amacıyla elde tutulan gayrimenkuller olup ilk olarak maliyet değerleri ve buna dahil olan işlem maliyetleri ile ölçülürler.

Yatırım amaçlı gayrimenkuller, satılmaları veya kullanılamaz hale gelmeleri ve satışından gelecekte herhangi bir ekonomik yarar sağlanamayacağının belirlenmesi durumunda bilanço dışı bırakılırlar. Yatırım amaçlı gayrimenkulün kullanım süresini doldurmasından veya satışından kaynaklanan kar/zarar, oluştuğu dönemde gelir tablosuna dahil edilir.

Maddi Duran Varlıklar

Maddi duran varlıklar, mal ve hizmet üretimi veya arzında kullanılmak üzere, başkalarına kiraya verilmek (gayrimenkuller dışındaki duran varlıklar için) veya idari amaçlar çerçevesinde kullanılmak üzere elde tutulan ve bir dönemden fazla kullanımı öngörülen fiziki kalemleri maliyet modeli çerçevesinde, maliyet değerleriyle ifade edilmektedir.

Maddi duran varlığın maliyet değeri; alış fiyatı, ithalat vergileri ve geri iadesi mümkün olmayan vergiler, maddi duran varlığı kullanıma hazır hale getirmek için yapılan masraflardan oluşmaktadır. Maddi duran varlığın kullanımına başlandıktan sonra oluşan tamir ve bakım gibi harcamalar, oluştuğu dönemde gider olarak gelir tablosunda raporlanmaktadır. Yapılan harcamalar ilgili maddi duran varlığa gelecekteki kullanımında ekonomik bir değer artışı sağlıyorsa bu harcamalar varlığın maliyetine eklenmektedir.

Özel maliyetler, kiralanan gayrimenkul için yapılan harcamaları kapsamaktadır ve faydalı ömrün kira sözleşmesinin süresinden uzun olduğu hallerde kira süresi boyunca, kısa olduğu durumlarda faydalı ömürleri üzerinden amortisman tabii tutulur.

Amortisman, maddi duran varlıkların kullanıma hazır olduğu tarihten itibaren ayrılır. Maddi varlıkların satılı durumunda buldukları dönemde de amortisman ayrılmaya devam edilir.



CEO EVENT MEDYA A. Ş.

BAĞIMSIZ DENETİMDEN GEÇMİŞ

31 MART 2019 ve 31 ARALIK 2018 TARİHLERİNDE SONA EREN HESAP DÖNEMİNE AİT FİNANSAL TABLOLARA AİT DİPNOTLAR

(Aksi belirtilmedikçe tutarlar Türk Lirası ("TL") olarak ifade edilmiştir.)

2. FİNANSAL TABLOLARIN SUNUMUNA İLİŞKİN ESASLAR (devamı)

Ekonomik ömür ve amortisman metodu düzenli olarak gözden geçirilmekte, buna bağlı olarak metodun ve amortisman süresinin ilgili varlıktan edinilecek ekonomik faydaları ile paralel olup olmadığına bakılmaktadır ve gerektiğinde düzeltme işlemi yapılmaktadır.

Maliyet Yöntemi

Maddi duran varlıklar, maliyet değerlerinden birikmiş amortisman ve birikmiş değer düşüklükleri düşüldükten sonraki tutar üzerinden gösterilirler.

Kiralama veya idari amaçlı ya da halihazırda belirlenmemiş olan diğer amaçlar doğrultusunda inşa edilme aşamasındaki varlıklar, maliyet değerlerinden varsa değer düşüklüğü kaybı düşülerek gösterilirler. Maliyete yasal harçlar da dahil edilir. Bu tür varlıklar, diğer sabit varlıklar için kullanılan amortisman yönteminde olduğu gibi, kullanıma hazır olduklarında amortisman tabi tutulurlar.

Arazi ve yapılmakta olan yatırımlar dışında, maddi duran varlıkların maliyet tutarları, beklenen faydalı ömürlerine göre doğrusal amortisman yöntemi kullanılarak amortisman tabi tutulur. Beklenen faydalı ömür, kalıntı değer ve amortisman yöntemi, tahminlerde ortaya çıkan değişikliklerin olası etkileri için her yıl gözden geçirilir ve tahminlerde bir değişiklik varsa ileriye dönük olarak muhasebeleştirilir.

Maddi duran varlıkların elden çıkarılması ya da bir maddi duran varlığın hizmetten alınması sonucu oluşan kazanç veya kayıp satış hasılatı ile varlığın defter değeri arasındaki fark olarak belirlenir ve gelir tablosuna dahil edilir.

Maddi Duran Varlık

	Faydalı Ömür 31 Mart 2019	Faydalı Ömür 31 Aralık 2018
Taşıt araçları	5 yıl	5 yıl
Demirbaşlar	3-5 yıl	3-5 yıl
Özel Maliyetler	3 yıl	3 yıl
Faaliyet Kiralamaları	3-5 Yıl	-

Maddi Olmayan Duran Varlıklar

Satın alınan maddi olmayan duran varlıklar

Satın alınan maddi olmayan duran varlıklar, maliyet değerlerinden birikmiş itfa payları ve birikmiş değer düşüklükleri düşüldükten sonraki tutarıyla gösterilirler. Bu varlıklar beklenen faydalı ömürlerine göre doğrusal amortisman yöntemi kullanılarak itfa edilir. Beklenen faydalı ömür ve amortisman yöntemi, tahminlerde ortaya çıkan değişikliklerin olası etkilerini tespit etmek amacıyla her yıl gözden geçirilir ve tahminlerdeki değişiklikler ileriye dönük olarak muhasebeleştirilir.

Maddi Olmayan Duran Varlık

	Faydalı Ömür 31 Mart 2019	Faydalı Ömür 31 Aralık 2018
Haklar	3 yıl	3 yıl

Varlıklarda Değer Düşüklüğü

Şerefiye gibi sınırsız ömrü olan varlıklar itfaya tabi tutulmazlar. Bu varlıklar için her yıl değer düşüklüğü testi uygulanır. İtfaya tabi olan varlıklar için ise defter değerinin geri kazanılmasının mümkün olmadığı durum ya da olayların ortaya çıkması halinde değer düşüklüğü testi uygulanır. Varlığın defter değerinin geri kazanılabilir tutarını aşması durumunda değer düşüklüğü karşılığı kaydedilir. Geri kazanılabilir tutar, satış maliyetleri düşüldükten sonra elde edilen gerçeğe uygun değer veya kullanımdaki değer büyük olanıdır. Değer düşüklüğünün değerlendirilmesi için varlıklar ayrı tanımlanabilir nakit akımlarının olduğu en düşük seviyede gruplanır (nakit üreten birimler). Şerefiye haricinde değer düşüklüğüne tabi olan finansal olmayan varlıklar her raporlama tarihinde değer düşüklüğünün olası iptali için gözden geçirilir.



CEO EVENT MEDYA A. Ş.
BAĞIMSIZ DENETİMDEN GEÇMİŞ
31 MART 2019 ve 31 ARALIK 2018 TARİHLERİNDE SONA EREN HESAP DÖNEMİNE AİT FİNANSAL
TABLOLARA AİT DİPNOTLAR

(Aksi belirtilmedikçe tutarlar Türk Lirası ("TL") olarak ifade edilmiştir.)

2. FİNANSAL TABLOLARIN SUNUMUNA İLİŞKİN ESASLAR (devamı)

Borçlanma Maliyetleri ve Alınan Krediler

Kullanıma ve satışa hazır hale getirilmesi önemli ölçüde zaman isteyen varlıklar (özellikli varlıklar) söz konusu olduğunda, satın alınması, yapımı veya üretimi ile doğrudan ilişkilendirilen borçlanma maliyetleri, ilgili varlık kullanıma veya satışa hazır hale getirilene kadar varlığın maliyetine dahil edilmektedir. Diğer tüm borçlanma maliyetleri, oluştuğu dönemde gelir tablosuna kaydedilmektedir.

Kur Değişiminin Etkileri

Grup'un finansal tabloları faaliyette buldukları temel ekonomik çevrede geçerli olan para birimi (fonksiyonel para birimi) ile sunulmuştur. Grup'un mali durumu ve faaliyet sonuçları, geçerli para birimi olan ve finansal tablolar için sunum birimi olan TL cinsinden ifade edilmiştir.

Grup'un finansal tablolarının hazırlanması sırasında, yabancı para cinsinden (TL dışındaki para birimleri) gerçekleşen işlemler, işlem tarihindeki kurlar esas alınmak suretiyle kaydedilmektedir. Bilançoda yer alan dövizde endeksli parasal varlık ve yükümlülükler bilanço tarihinde geçerli olan kurlar kullanılarak Türk Lirası'na çevrilmiştir. Gerçeğe uygun değeri ile izlenmekte olan parasal olmayan kalemlerden yabancı para cinsinden kaydedilmiş olanlar, gerçeğe uygun değer belirlendiği tarihteki kurlar esas alınmak suretiyle TL'ye çevrilmiştir. Tarihi maliyet cinsinden ölçülen yabancı para birimindeki parasal olmayan kalemler yeniden çevrilmeye tabi tutulmazlar.

Kur farkları, aşağıda belirtilen durumlar haricinde, oluştuğu dönemdeki kar ya da zararda muhasebeleştirilir:

- Geleceğe yönelik kullanım amacıyla inşa edilmekte olan varlıklarla ilişkili olan ve yabancı para birimiyle gösterilen borçlar üzerindeki faiz maliyetlerine düzeltme kalemi olarak ele alınan ve bu tür varlıkların maliyetine dahil edilen kur farkları,
- Yabancı para biriminden kaynaklanan risklere (risklere karşı finansal koruma sağlamaya ilişkin muhasebe politikaları aşağıda açıklanmaktadır) karşı finansal koruma sağlamak amacıyla gerçekleştirilen işlemlerden kaynaklanan kur farkları,
- Yurtdışı faaliyetindeki net yatırımın bir parçasını oluşturan, çevrim yedeklerinde muhasebeleştirilen ve net yatırımın satışında kar ya da zarar ile ilişkilendirilen, ödenme niyeti ya da ihtimali olmayan yurtdışı faaliyetlerden kaynaklanan parasal borç ve alacaklardan doğan kur farkları.

Pay Başına Kazanç- Sürdürülen Faaliyetlerden Pay Başına Kazanç

Hisse başına kazanç/zarar miktarı, dönem kar/zararının; sürdürülen faaliyetlerden hisse başına kazanç/zarar miktarı ise, sürdürülen faaliyetlerden dönem kar/zararının Grup hisselerinin dönem içindeki zaman ağırlıklı ortalama pay adedine bölünmesiyle hesaplanır.

Türkiye'de şirketler, sermayelerini, hissedarlarına geçmiş yıl karlarından dağıttıkları "bedelsiz hisse" yolu ile arttırabilmektedirler. Bu tip "bedelsiz hisse" dağıtımları, hisse başına kazanç hesaplamalarında, ihraç edilmiş hisse gibi değerlendirilir. Buna göre, bu hesaplamalarda kullanılan ağırlıklı ortalama hisse sayısı, söz konusu hisse senedi dağıtımlarının geçmişe dönük etkileri de dikkate alınarak bulunmuştur.

Hisse başına kazancın hesaplanmasında, düzeltme yapılmasını gerekli kılabilecek imtiyazlı hisse veya seyreltme etkisi olan potansiyel hisse bulunmamaktadır (Not 33).

Raporlama Döneminden Sonraki Olaylar

Bilanço tarihinden sonraki olaylar, bilanço tarihi ile finansal tabloların yayınlanması için onaylanacağı tarih arasında, Grup lehine veya aleyhine ortaya çıkan olayları ifade etmektedir. Düzeltme yapılmamış olması göre, iki tür durum tanımlanmaktadır:



CEO EVENT MEDYA A. Ş.
BAĞIMSIZ DENETİMDEN GEÇMİŞ
31 MART 2019 ve 31 ARALIK 2018 TARİHLERİNDE SONA EREN HESAP DÖNEMİNE AİT FİNANSAL
TABLOLARA AİT DİPNOTLAR
(Aksi belirtilmedikçe tutarlar Türk Lirası ("TL") olarak ifade edilmiştir.)

2. FİNANSAL TABLOLARIN SUNUMUNA İLİŞKİN ESASLAR (devamı)

- bilanço sonrası düzeltme gerektiren olaylar; bilanço tarihi itibarıyla ilgili olayların var olduğuna ilişkin kanıtları gösteren koşulların bulunduğu durumlar,
- ilgili olayların bilanço tarihinden sonra ortaya çıktığını gösteren gelişmeler (bilanço sonrası düzeltme gerektirmeyen olaylar)
- Grup'un ilişkideki finansal tablolarında, bilanço tarihinden sonraki düzeltme gerektiren olaylar kayda alınmıştır ve bilanço sonrası düzeltme gerektirmeyen olaylar dipnotlarda gösterilmiştir (Not 32).

Karşılıklar, Koşullu Varlık ve Koşullu Yükümlülükler

Karşılıklar

Geçmiş olaylardan kaynaklanan mevcut bir hukuki veya zımni yükümlülüğün bulunması ve yükümlülüğün yerine getirilmesi için ekonomik fayda içeren kaynakların Gruptan çıkmalarının muhtemel olması ve yükümlülük tutarının güvenli bir biçimde tahmin ediliyor olması durumunda finansal tablolarda karşılık ayrılmaktadır. Karşılıklar, bilanço tarihi itibarıyla yükümlülüğün yerine getirilmesi için yapılacak harcamanın Grup yönetimi tarafından yapılan en gerçekçi tahminine göre hesaplanmakta ve etkisinin önemli olduğu durumlarda bugünkü değerine indirmek için iskonto edilmektedir.

Koşullu Yükümlülükler

Bu gruba giren yükümlülükler, geçmiş olaylardan kaynaklanan ve mevcudiyeti işletmenin tam olarak kontrolünde bulunmayan bir veya daha fazla kesin mahiyette olmayan olayın ileride gerçekleşip gerçekleşmemesi ile mevcudiyeti teyit edilebilecek olan yükümlülükler koşullu yükümlülükler olarak değerlendirilmekte ve finansal tablolara dahil edilmemektedir. Çünkü yükümlülüğün yerine getirilmesi için, ekonomik fayda içeren kaynakların işletmeden çıkma ihtimali bulunmamakta veya yükümlülük tutarı yeterince güvenilir olarak ölçülememektedir. Grup ekonomik fayda içeren kaynakların işletmeden çıkmaları ihtimali çok uzak olmadıkça, koşullu yükümlülüklerini finansal tablo dipnotlarında göstermektedir.

Koşullu Varlıklar

Grup'ta geçmiş olaylardan kaynaklanan ve mevcudiyeti işletmenin tam anlamıyla kontrolünde bulunmayan bir veya daha fazla kesin olmayan olayın gerçekleşip gerçekleşmemesi ile teyit edilecek olan varlık, koşullu varlık olarak değerlendirilmektedir. Ekonomik fayda içeren kaynakların işletmeye girişi kesin değil ise koşullu varlıklar finansal tablo dipnotlarında açıklanmaktadır.

Karşılık tutarının ödenmesi için kullanılan ekonomik faydaların tamamının ya da bir kısmının üçüncü taraflarca karşılanması beklediği durumlarda tahsil edilecek olan tutar, bu tutarın geri ödemesinin kesin olması ve tutarın güvenilir bir şekilde hesaplanması durumunda, bir varlık olarak muhasebeleştirilmekte ve raporlanmaktadır.

İlişkili Taraflar

Grup'un ilişkili tarafları, hissedarlık, sözleşmeye dayalı hak, aile ilişkisi veya benzeri yollarla karşı tarafı doğrudan ya da dolaylı bir şekilde kontrol edebilen veya önemli derecede etkileyebilen kuruluşları kapsamaktadır. Ekteki finansal tablolarda Grup'un hissedarları ve bu hissedarlar tarafından sahip olunan şirketlerle, bunların kilit yönetici personeli ve ilişkili oldukları bilinen diğer şirketler, ilişkili taraflar olarak tanımlanmıştır.



CEO EVENT MEDYA A. Ş.

BAĞIMSIZ DENETİMDEN GEÇMİŞ

31 MART 2019 ve 31 ARALIK 2018 TARİHLERİNDE SONA EREN HESAP DÖNEMİNE AİT FİNANSAL TABLOLARA AİT DİPNOTLAR

(Aksi belirtilmedikçe tutarlar Türk Lirası ("TL") olarak ifade edilmiştir.)

2. FİNANSAL TABLOLARIN SUNUMUNA İLİŞKİN ESASLAR (devamı)

Aşağıdaki kriterlerden birinin varlığında, taraf Grup ile ilişkili sayılır:

- i) Söz konusu tarafın, doğrudan ya da dolaylı olarak bir veya birden fazla aracı yoluyla:
 - Grup'u kontrol etmesi, Şirket tarafından kontrol edilmesi ya da
 - Şirket ile ortak kontrol altında bulunması (ana ortaklıklar, bağlı ortaklıklar ve aynı iş dalındaki bağlı ortaklıklar dahil olmak üzere);
 - Şirket üzerinde önemli etkisinin olmasını sağlayacak payının olması veya Grup üzerinde ortak kontrole sahip olması;
- ii) Tarafın, Grup'un bir iştiraki olması;
- iii) Tarafın, Grup'un ortak girişimci olduğu bir iş ortaklığı olması;
- iv) Tarafın, Grup'un veya ana ortaklığının kilit yönetici personelinin bir üyesi olması;
- v) Tarafın, (i) ya da (iv) maddelerinde bahsedilen herhangi bir bireyin yakın bir aile üyesi olması;
- vi) Tarafın; kontrol edilen, ortak kontrol edilen ya da önemli etki altında veya (iv) ya da (v) maddelerinde bahsedilen herhangi bir bireyin doğrudan ya da dolaylı olarak önemli oy hakkına sahip olduğu bir işletme olması veya
- vii) Tarafın, işletmenin ya da işletme ile ilişkili taraf olan bir işletmenin çalışanlarına işten ayrılma sonrasında sağlanan fayda planları olması gerekir.

İlişkili taraflarla yapılan işlem, ilişkili taraflar arasında kaynakların, hizmetlerin ya da yükümlülüklerin bir bedel karşılığı olup olmadığına bakılmaksızın transferidir (Not 6).

Kurum Kazancı Üzerinden Hesaplanan Vergiler

Gelir vergisi gideri, cari vergi ve ertelenmiş vergi giderinin toplamından oluşur.

Cari vergi

Cari yıl vergi yükümlülüğü, dönem karının vergiye tabi olan kısmı üzerinden hesaplanır. Vergiye tabi kâr, diğer yıllarda vergilendirilebilir ya da vergiden indirilebilir kalemler ile vergilendirilmesi ya da vergiden indirilmesi mümkün olmayan kalemleri hariç tutması nedeniyle, gelir tablosunda yer verilen kârdan farklılık gösterir. Grup'un cari vergi yükümlülüğü bilanço tarihi itibarıyla yasallaşmış ya da önemli ölçüde yasallaşmış vergi oranı kullanılarak hesaplanmıştır.

Ertelenmiş vergi

Ertelenmiş vergi yükümlülüğü veya varlığı, varlıkların ve yükümlülüklerin finansal tablolarda gösterilen tutarları ile yasal vergi matrahı hesabında dikkate alınan tutarları arasındaki geçici farklılıkların bilanço yöntemine göre vergi etkilerinin yasallaşmış vergi oranları dikkate alınarak hesaplanmasıyla belirlenmektedir. Ertelenmiş vergi yükümlülükleri vergilendirilebilir geçici farkların tümü için hesaplanırken, indirilebilir geçici farklardan oluşan ertelenmiş vergi varlıkları, gelecekte vergiye tabi kar elde etmek suretiyle söz konusu farklardan yararlanmanın kuvvetle muhtemel olması şartıyla hesaplanmaktadır. Bahse konu varlık ve yükümlülükler, ticari ya da mali kar/zararı etkilemeyen işleme ilişkin geçici fark, şerefiye veya diğer varlık ve yükümlülüklerin ilk defa finansal tablolara alınmasından (işletme birleşmeleri dışında) kaynaklanıyorsa muhasebeleştirilmez.

Ertelenmiş vergi yükümlülükleri, Grup'un geçici farklılıkların ortadan kalkmasını kontrol edebildiği ve yakın gelecekte bu farkın ortadan kalkma olasılığının düşük olduğu durumlar haricinde, bağlı ortaklık ve iştiraklerdeki yatırımlar ve iş ortaklıklarındaki paylar ile ilişkilendirilen vergilendirilebilir geçici farkların tümü için hesaplanır. Bu tür yatırım ve paylar ile ilişkilendirilen vergilendirilebilir geçici farklardan kaynaklanan ertelenmiş vergi varlıkları, yakın gelecekte vergiye tabi yeterli kar elde etmek suretiyle söz konusu farklardan yararlanmanın kuvvetle muhtemel olması ve gelecekte ilgili farkların ortadan kalkmasının muhtemel olması şartlarıyla hesaplanmaktadır.



CEO EVENT MEDYA A. Ş.

BAĞIMSIZ DENETİMDEN GEÇMİŞ

31 MART 2019 ve 31 ARALIK 2018 TARİHLERİNDE SONA EREN HESAP DÖNEMİNE AİT FİNANSAL TABLOLARA AİT DİPNOTLAR

(Aksi belirtilmedikçe tutarlar Türk Lirası ("TL") olarak ifade edilmiştir.)

2. FİNANSAL TABLOLARIN SUNUMUNA İLİŞKİN ESASLAR (devamı)

Ertelenmiş vergi varlığının kayıtlı değeri, her bilanço tarihi itibarıyla gözden geçirilir. Ertelenmiş vergi varlığının kayıtlı değeri, bir kısmının veya tamamının sağlayacağı faydanın elde edilmesine imkan verecek düzeyde mali kar elde etmenin muhtemel olmadığı ölçüde azaltılır.

Ertelenmiş vergi varlıkları ve yükümlülükleri varlıkların gerçekleşeceği veya yükümlülüklerin yerine getirileceği dönemde geçerli olması beklenen ve bilanço tarihi itibarıyla yasallaşmış veya önemli ölçüde yasallaşmış vergi oranları (vergi düzenlemeleri) üzerinden hesaplanır. Ertelenmiş vergi varlıkları ve yükümlülüklerinin hesaplanması sırasında, Grup'un bilanço tarihi itibarıyla varlıklarının defter değerini geri kazanması ya da yükümlülüklerini yerine getirmesi için tahmin ettiği yöntemlerin vergi sonuçları dikkate alınır.

Ertelenmiş vergi varlıkları ve yükümlülükleri, cari vergi varlıklarıyla cari vergi yükümlülüklerini mahsup etme ile ilgili yasal bir hakkın olması veya söz konusu varlık ve yükümlülüklerin aynı vergi mercii tarafından toplanan gelir vergisiyle ilişkilendirilmesi ya da Grup'un cari vergi varlık ve yükümlülüklerini netleştirmek suretiyle ödeme niyetinin olması durumunda mahsup edilir.

Dönem cari ve ertelenmiş vergisi

Doğrudan özkaynakta alacak ya da borç olarak muhasebeleştirilen kalemler (ki bu durumda ilgili kalemlere ilişkin ertelenmiş vergi de doğrudan özkaynakta muhasebeleştirilir) ile ilişkilendirilen ya da işletme birleşmelerinin ilk kayda alınmasından kaynaklanan haricindeki cari vergi ile döneme ait ertelenmiş vergi, gelir tablosunda gider ya da gelir olarak muhasebeleştirilir. İşletme birleşmelerinde, şerefiye hesaplanmasında ya da satın alınan, satın alınan bağlı ortaklığın tanımlanabilen varlık, yükümlülük ve şarta bağlı borçlarının gerçeğe uygun değerinde elde ettiği payın satın alım maliyetini aşan kısmının belirlenmesinde vergi etkisi göz önünde bulundurulur.

Çalışanlara Sağlanan Faydalar ve Kıdem Tazminatları

Türkiye'de mevcut kanunlar ve toplu iş sözleşmeleri hükümlerine göre kıdem tazminatı, emeklilik veya işten çıkarılma durumunda ödenmektedir. Güncellenmiş olan UMS 19 Çalışanlara Sağlanan Faydalar Standardı ("UMS 19") uyarınca bu tür ödemeler tanımlanmış fayda planları olarak nitelendirilmektedir.

Bilançoda muhasebeleştirilen kıdem tazminatı yükümlülüğü, tüm çalışanların emeklilikleri dolayısıyla ileride doğması beklenen yükümlülük tutarlarının net bugünkü değerine göre hesaplanmış ve finansal tablolara yansıtılmıştır. Hesaplanan tüm aktüeryal kazançlar ve kayıplar diğer kapsamlı gelir tablosuna yansıtılmıştır.

Nakit Akımının Raporlanması

Grup net varlıklarındaki değişimleri, finansal yapısını ve nakit akımlarının tutar ve zamanlamasını değişen şartlara göre yönlendirme yeteneği hakkında finansal tablo kullanıcılarına bilgi vermek üzere, nakit akım tablolarını düzenlemektedir. Nakit akım tablosunda, döneme ilişkin nakit akımları işletme, yatırım ve finansman faaliyetlerine dayalı bir biçimde sınıflandırılarak raporlanır.

İşletme faaliyetlerinden kaynaklanan nakit akımları, Grup'un esas faaliyetlerinden kaynaklanan nakit akımlarını gösterir. Yatırım faaliyetleriyle ilgili nakit akımları, Grup'un yatırım faaliyetlerinde (duran varlık yatırımları ve finansal yatırımlar) kullandığı ve elde ettiği nakit akımlarını gösterir. Finansal faaliyetlere ilişkin nakit akımları, Grup'un finansal faaliyetlerde kullandığı kaynakları ve bu kaynakların geri ödemelerini gösterir. Nakit ve nakit benzeri değerler, nakit ve vadesiz banka mevduatı ile tutarı belirli nakde kolayca çevrilebilen kısa vadeli, yüksek likiditeye sahip ve vadesi 3 ay veya daha kısa olan yatırımları içermektedir.



2. FİNANSAL TABLOLARIN SUNUMUNA İLİŞKİN ESASLAR (devamı)

Sermaye ve Temettüleri

Adi hisseler, öz sermaye olarak sınıflandırılır. Adi hisseler üzerinden dağıtılan temettüleri, temettü kararının alındığı dönemde birikmiş kardan indirilerek kaydedilir.

2.5. Önemli Muhasebe Değerleme, Tahmin ve Varsayımları

Konsolide finansal tabloların hazırlanmasında Grup yönetiminin, raporlanan varlık ve yükümlülük tutarlarını etkileyecek, bilanço tarihi itibari ile oluşması muhtemel yükümlülük ve taahhütleri ve raporlama dönemi itibariyle gelir ve gider tutarlarını belirleyen varsayımlar ve tahminler yapması gerekmektedir. Bu tahmin ve varsayımlar Grup yönetiminin mevcut olaylar ve işlemlere ilişkin en iyi bilgilerine dayanmasına rağmen fiili sonuçlar ile farklılık gösterebilir. Tahminler düzenli olarak gözden geçirilmekte, gerekli düzeltmeler yapılmakta ve gerçekleştirildiği dönem gelir tablosunda yansıtılmaktadır.

Finansal tablolara yansıtılan tutarlar üzerinde önemli derecede etkisi olabilecek yorumlar ve bilanço tarihinde var olan veya ileride gerçekleşebilecek tahminlerin esas kaynakları göz önünde bulundurularak yapılan varsayımlar aşağıdadır:

- i. TFRS 15 "Müşteri Sözleşmelerinden Hasılat" kapsamında projenin toplam maliyetlerinin ve proje karlılıklarının belirlenmesinde tahminler kullanılmıştır.
- ii. Ertelenen vergi aktifi gelecek yıllarda vergilendirilebilen gelirin oluşmasının muhtemel olduğunun tespiti halinde kayıtlara alınmaktadır. Vergilendirilebilen gelirin oluşmasının muhtemel olduğu durumlarda ertelenmiş vergi aktifi indirilebilir geçici farklar üzerinden hesaplanmaktadır. 31 Aralık 2018 tarihinde sona eren dönem için Grup, öngörülebilir gelecekte vergilendirilebilir karının olduğuna dair göstergeleri yeterli bulduğundan ertelenmiş vergi aktifini kayıtlara almıştır.
- iii. Kıdem tazminatı yükümlülüğü aktüeryal varsayımlar (iskonto oranları, gelecek maaş artışları ve çalışan ayrılma oranları) kullanılarak belirlenir.
- iv. Şüpheli alacak karşılıkları, yönetimin bilanço tarihi itibariyle var olan ancak cari ekonomik koşullar çerçevesinde tahsil edilememe riski olan alacaklara ait gelecekteki zararları karşılayacağına inandığı tutarları yansıtılmaktadır. Alacakların değer düşüklüğüne uğrayıp uğramadığı değerlendirilirken ilişkili kuruluş dışında kalan borçluların geçmiş şirket bazında performansları piyasadaki kredibiliteleri ve bilanço tarihinden finansal tabloların onaylanma tarihine kadar olan performansları ile yeniden görüşülen koşullar da dikkate alınmaktadır.
- v. Stok değer düşüklüğü hesaplanırken, stokların iskonto sonrası liste fiyatlarına ilişkin veriler kullanılır. Satış fiyatı ölçülemeyen stoklar için malların stokta bekleme süreleri ve fiziki durumları teknik personelin görüşleri alınarak değerlendirilir. Öngörülen net gerçekleştirilebilir değerlerin maliyet bedelinin altında kaldığı durumlarda stok değer düşüklüğü karşılığı ayrılır.
- vi. Davalara ilişkin karşılık ayırırken davaların kaybedilme olasılıkları ve kaybedilme durumunda ortaya çıkacak yükümlülükler Grup'un hukuk müşavirleri ve uzman görüşleri alınarak Grup Yönetimi tarafından değerlendirilir. Grup Yönetimi, en iyi tahminlere dayanarak dava karşılık tutarını belirler.

3. İŞLETME BİRLEŞMELERİ

Bulunmamaktadır (31.12.2018: Bulunmamaktadır).

4. DİĞER İŞLETMELERDEKİ PAYLAR

Bulunmamaktadır (31.12.2018: Bulunmamaktadır).



CEO EVENT MEDYA A. Ş.
BAĞIMSIZ DENETİMDEN GEÇMİŞ
31 MART 2019 ve 31 ARALIK 2018 TARİHLERİNDE SONA EREN HESAP DÖNEMİNE AİT FİNANSAL
TABLOLARA AİT DİPNOTLAR
(Aksi belirtilmedikçe tutarlar Türk Lirası ("TL") olarak ifade edilmiştir.)

5. BÖLÜMLERE GÖRE RAPORLAMA

Bulunmamaktadır (31.12.2018: Bulunmamaktadır).

6. İLİŞKİLİ TARAF AÇIKLAMALARI

31 Mart 2019

	Ticari Alacaklar	Ticari Olmayan Alacaklar	Peşin Ödenmiş Giderler	Ticari Borçlar	Ticari Olmayan Borçlar
Arter Reklam Matba. Tan. İlt. ve Hlk. İlş. Tic. A. Ş. (*)	-	-	1.400.000	968.561	-
Fors Medya İletişim Paz. ve Tic.A.Ş.	-	-	-	151.533	-
UKTAŞ Ulus. Kongre Sarayı Tesis. İşlet. A.Ş.	-	-	1.070.131	-	-
3. Mecra Reklam ve Turizm San. Tic. A. Ş.	-	747.838	1.700.000	-	-
Ngm Medya Anonim Şirketi	6.883	-	-	-	-
Acf Adi Ortaklığı	1.180	-	-	-	-
Toplam	8.063	747.838	4.170.131	1.120.094	-

(*) 31 Mart 2019 itibariyle "Peşin Ödenmiş Giderler" hesabının 3.100.000 TL'lik kısmı 31 Mart 2019 sonrasında yapılacak olan organizasyon faaliyetine ilişkin olarak cari yılda gerçekleşen maliyet faturalasından oluşmaktadır (Not 14).

31 Mart 2019 itibariyle Grup'un İlişkili firmalardan olan cari ve senetli alacakları ve borçları için yıllık TL %19,50 oran ile faiz işletilmektedir. Faiz bedelleri aşağıdaki ilişkili taraflardan gelirler ve giderler tablosunda belirtilmiştir

31 Aralık 2018

	Ticari Alacaklar	Ticari Olmayan Alacaklar	Peşin Ödenmiş Giderler	Ticari Borçlar	Ticari Olmayan Borçlar
Ce Medya Planlama Reklam Organizasyon Tic. A.Ş.	239.546	-	-	-	-
Arter Reklam Matba. Tan. İlt. ve Hlk. İlş. Tic. A. Ş. (*)	250.643	-	1.400.000	1.652.000	-
Yeni ve Eski Reklam Ajansı A. Ş. ⁽¹⁾	260.493	-	-	-	-
Btg Bilişim Teknolojileri Gel. ve Tic. A.Ş.	6.914	-	-	-	-
Meydan Yayıncılık Reklam Ticaret Ltd. Şti.	6.914	-	-	-	-
Mas Yapım Sinema Televizyon Film San. Tic. Ltd. Şti.	6.914	-	-	-	-
UKTAŞ Ulus. Kongre Sarayı Tesis. İşlet. A.Ş.	-	-	582.543	-	-
3. Mecra Reklam ve Turizm San. Tic. A. Ş.	-	596.305	1.700.000	-	-
Toplam	771.424	596.305	3.682.543	1.652.000	-

(*) 31 Aralık 2018 itibariyle "Peşin Ödenmiş Giderler" hesabının 3.100.000 TL'lik kısmı 2019 yılında yapılacak olan organizasyon faaliyetine ilişkin olarak cari yılda gerçekleşen maliyet faturalasından oluşmaktadır (Not 14).

31 Mart 2019 itibariyle Grup'un İlişkili firmalardan olan cari ve senetli alacakları ve borçları için yıllık TL %19,50 oran ile faiz işletilmektedir. Faiz bedelleri aşağıdaki ilişkili taraflardan gelirler ve giderler tablosunda belirtilmiştir (31 Aralık 2018: %9,75).



CEO EVENT MEDYA A. Ş.
BAĞIMSIZ DENETİMDEN GEÇMİŞ
31 MART 2019 ve 31 ARALIK 2018 TARİHLERİNDE SONA EREN HESAP DÖNEMİNE AİT FİNANSAL
TABLOLARA AİT DİPNOTLAR
(Aksi belirtilmedikçe tutarlar Türk Lirası ("TL") olarak ifade edilmiştir.)

6- İLİŞKİLİ TARAF AÇIKLAMALARI (devamı)

b) İlişkili Taraplardan Alımlar ve İlişkili Taraplara Satışlar

İlişkili Taraplardan Yapılan Alımlar

31 Mart 2019

<u>İlişkili Şirket</u>	<u>Kira</u>	<u>Hizmet Yansıtma</u>	<u>Faiz</u>	<u>Organizasyon</u>	<u>Toplam</u>
Arter Reklam Matb. Tan. İlt. ve Hlk. İlş. Tic. A. Ş.	139.941	368.495	54.560	200.000	762.996
Toplam	139.941	368.495	54.560	200.000	762.996

31 Mart 2018

<u>İlişkili Şirket</u>	<u>Kira</u>	<u>Hizmet Yansıtma</u>	<u>Toplam</u>
Arter Reklam Matb. Tan. İlt. ve Hlk. İlş. Tic. A. Ş.	71.061	311.415	382.476
Toplam	71.061	311.415	382.476

İlişkili Taraplara Yapılan Satışlar

31 Mart 2019

<u>İlişkili Şirket</u>	<u>Kira</u>	<u>Toplam</u>
ACPT Fuarçılık A.Ş.	1.500	1.500
Mas Yapım Sinema Televizyon Film San.Tic. Ltd Şti.	833	833
Meydan Yayıncılık Reklam Ticaret Ltd. Şti.	833	833
Btg Bilişim Teknolojileri Gel. ve Tic.A.Ş.	833	833
Toplam	3.999	3.999

31 Mart 2018

<u>İlişkili Şirket</u>	<u>Kira</u>	<u>Faiz</u>	<u>Toplam</u>
Ce Medya Planlama Reklam Organizasyon Tic .A.Ş.	-	13.335	13.335
Arter Reklam Matb. Tan. İlt. ve Hlk. İlş. Tic. A. Ş.	-	16.984	16.984
Meydan Yayıncılık Reklam Ticaret Ltd. Şti.	1.500	-	1.500
Btg Bilişim Teknolojileri Gel.Ve Tic.A.Ş.	1.500	-	1.500
Mas Yapım Sinema Televizyon Film San.Tic. Ltd Şti.	1.500	-	1.500
Toplam	4.500	30.319	34.819



CEO EVENT MEDYA A. Ş.
BAĞIMSIZ DENETİMDEN GEÇMİŞ
31 MART 2019 ve 31 ARALIK 2018 TARİHLERİNDE SONA EREN HESAP DÖNEMİNE AİT FİNANSAL
TABLOLARA AİT DİPNOTLAR
(Aksi belirtilmedikçe tutarlar Türk Lirası ("TL") olarak ifade edilmiştir.)

6- İLİŞKİLİ TARAF AÇIKLAMALARI (devamı)

Grup'un Arter Reklam Matbaa. Tan. İlt. ve Hk. İlg. Tic. A. Ş. ile cari hesabına ilişkin 29 Haziran 2018 dönemi öncesindeki bakiyeler için yıllık %9,75, 30 Haziran 2018 ve sonrası dönemi sonrasındaki bakiyeler için yıllık %19,50 oran ile faiz işletilmektedir. Dönem sonu itibarıyla hesaplanan faiz tutarı 54.560 TL'dir.(31 Mart 2018: 16.984 TL)

Grup'un Ce Medya Planlama Reklam Organizasyon Tic. A.Ş. ile cari hesabına ilişkin olarak 29 Haziran 2018 dönemi öncesindeki bakiyeler için yıllık %9,75, 30 Haziran 2018 ve sonrası dönemi sonrasındaki bakiyeler için yıllık %19,50 oran ile faiz işletilmektedir. 31 Mart 2018 itibarıyla hesaplanan faiz tutarı 13.335 TL'dir.

c): Kilit Yönetici Personelle Sağlanan Faydalar

Üst düzey yöneticilere ödenen maaş ve ücretler aşağıdaki gibidir:

	<u>31 Mart 2019</u>	<u>31 Mart 2018</u>
Maaş ve Ücretler	194.241	91.130

7. NAKİT VE NAKİT BENZERLERİ

	<u>31 Mart 2019</u>	<u>31 Aralık 2018</u>
Kasa	17.722	15.504
Bankalar		
- Vadeli Mevduat (*)	19.837.118	19.685.860
- Vadesiz Mevduat	712.425	4.280.838
Diğer hazır değerleri	34.605	34.605
Toplam	20.601.870	24.016.807

(*) Vadeli mevduatlara ilişkin ayrıntı aşağıdaki gibidir:

31 Mart 2019

<u>Döviz Cinsi</u>	<u>Faiz Oranı</u>	<u>Döviz Tutarı</u>	<u>TL Karşılığı</u>
TL	19,71%-22,53%	14.803.145	14.803.145
EURO	2,46%	139.207	879.624
USD	3,56%-3,76%	738.105	4.154.349
Toplam			19.837.118

31 Aralık 2018

<u>Döviz Cinsi</u>	<u>Faiz Oranı</u>	<u>Döviz Tutarı</u>	<u>TL Karşılığı</u>
TL	21,50 %	15.000.000	15.000.000
EURO	3,22%	138.468	834.685
USD	4,70%-5,64 %	732.037	3.850.175
Toplam			19.685.860



CEO EVENT MEDYA A. Ş.
BAĞIMSIZ DENETİMDEN GEÇMİŞ
31 MART 2019 ve 31 ARALIK 2018 TARİHLERİNDE SONA EREN HESAP DÖNEMİNE AİT FİNANSAL
TABLOLARA AİT DİPNOTLAR
(Aksi belirtilmedikçe tutarlar Türk Lirası ("TL") olarak ifade edilmiştir.)

8. FİNANSAL YATIRIMLAR

Kısa Vadeli Finansal Yatırımlar

Bulunmamaktadır (31.12.2018: Bulunmamaktadır).

Uzun Vadeli Finansal Yatırımlar

	<u>31 Mart 2019</u>	<u>31 Aralık 2018</u>
UKTAŞ Ulus. Kongre Sarayı Tesis. İşlet. A.Ş. (*)	374.928	374.928
Core Medya ve Tanıtım ve İletişim A.Ş. (**)	9.500.000	9.500.000
Toplam	9.874.928	9.874.928

Yukarıda belirtilen 9.874.928 TL (31 Aralık 2018: 9.874.928 TL)tutarında, kote edilmiş piyasa değeri olmayan ve borsada işlem görmeyen satılmaya hazır finansal yatırımlar maliyet değerleri üzerinden varsa değer düşüklüğü karşılığı düşülerek gösterilmektedir.

(**)UKTAŞ Ulus. Kongre Sarayı Tesis. İşlet. A.Ş. ("İştirak"), 04.10.1993 kurulmuştur. İştirak'in faaliyeti, Gösteri, kongre, konferans, ticari fuar, vb. etkinliklerin organizasyonu faaliyetleri yapmaktır. Grup'un iştirak oranı %0,30'dur (31.12.2018: %0,30).

(**)Core Medya ve Tanıtım ve İletişim A.Ş. ("İştirak"), 27.07.1994 kurulmuştur. İştirak'in faaliyeti, yurt içinde ve yurt dışında televizyon, gazete, dergi, sinema, video sistemi, basılı malzemeler, hediye eşya, bez afişler, açık hava reklam panoları, toplu taşıma araçları reklam panoları, bina duvarları ile nakil vasıta araçlarında reklam panoları, otobüs duraklarına, metro istasyonlarına, spor sahalarına ve benzeri mecralara reklam panosu pazarlanması ve yayımlanması faaliyetlerini yapmaktır. Grup, 23.11.2018 tarihinde Core Medya ve Tanıtım ve İletişim A.Ş.'nin %19'una denk gelen toplam 2.850.000 TL nominal bedelli hisse tutarını 9.500.000 TL karşılığında satın almıştır. Grup'un iştirak oranı %19'dur (31.12.2018: Bulunmamaktadır).

9. FİNANSAL BORÇLAR

Kısa Vadeli Borçlanmalar

	<u>31 Mart 2019</u>	<u>31 Aralık 2018</u>
Kısa vadeli kira yükümlülükleri	223.369	-
Toplam	223.369	-

Uzun Vadeli Borçlanmalar

	<u>31 Mart 2019</u>	<u>31 Aralık 2018</u>
Uzun vadeli kira yükümlülükleri	1.186.102	-
Toplam	1.186.102	-



CEO EVENT MEDYA A. Ş.
BAĞIMSIZ DENETİMDEN GEÇMİŞ
31 MART 2019 ve 31 ARALIK 2018 TARİHLERİNDE SONA EREN HESAP DÖNEMİNE AİT FİNANSAL
TABLOLARA AİT DİPNOTLAR
(Aksi belirtilmedikçe tutarlar Türk Lirası ("TL") olarak ifade edilmiştir.)

10. TİCARİ ALACAK VE BORÇLAR

a) Kısa Vadeli Ticari Alacaklar

<u>Kısa Vadeli Ticari Alacaklar</u>	<u>31 Mart 2019</u>	<u>31 Aralık 2018</u>
Alıcılar (*)	6.509.057	9.791.791
Alacak Senetleri (**)	323.500	1.294.000
Eksi: Tahakkuk Etmemiş Geliri	(160.045)	(391.464)
Gelir Tahakkukları (***)	8.703.683	4.097.518
Şüpheli Ticari Alacaklar (****)	231.101	331.100
Eksi: Şüpheli Ticari Alacak Karşılığı	(231.101)	(331.100)
Ara Toplam	15.376.195	14.791.844
İlişkili Taraflardan Ticari Alacaklar (Not 6)	8.063	771.424
Toplam	15.384.258	15.563.268

31 Mart 2019 tarihi itibarıyla TL cinsinden kısa vadeli ticari alacaklar için hesaplanan tahakkuk etmemiş finansman geliri için kullanılan etkin ağırlıklı ortalama faiz oranı TL için yıllık %21,18 olup alacakların ağırlıklı ortalama vadesi yaklaşık 2 aydır. (31.12.2018: TL %21,18 ve 25 ay).

(*) Alıcılar hesabına ilişkin vade detayı aşağıdaki gibidir:

Alıcılar ve İlişkili Taraflardan Ticari Alacaklar (*)

	<u>31 Mart 2019</u>	<u>31 Aralık 2018</u>
Vadesi 0-1 Ay Arası	-	-
Vadesi 1-3 Ay Arası	6.509.057	9.739.803
Vadesi 3-12 Ay Arası	-	823.413
Toplam	6.509.057	10.563.215

(**) Alacak Senetleri hesabına ilişkin vade detayı aşağıdaki gibidir:

Alacak Senetleri (*)

	<u>31 Mart 2019</u>	<u>31 Aralık 2018</u>
Vadesi 0-1 Ay Arası	-	-
Vadesi 1-3 Ay Arası	323.500	323.500
Vadesi 3-12 Ay Arası	-	970.500
Toplam	323.500	1.294.000

(***) Hizmet verildiği halde ilgili dönemde faturası kesilmeyen tutarlardan oluşmaktadır.



CEO EVENT MEDYA A. Ş.
BAĞIMSIZ DENETİMDEN GEÇMİŞ
31 MART 2019 ve 31 ARALIK 2018 TARİHLERİNDE SONA EREN HESAP DÖNEMİNE AİT FİNANSAL
TABLOLARA AİT DİPNOTLAR
(Aksi belirtilmedikçe tutarlar Türk Lirası ("TL") olarak ifade edilmiştir.)

10. TİCARİ ALACAK VE BORÇLAR (devamı)

(****) Grup'un şüpheli ticari alacaklar karşılığına ilişkin hareket tablosu aşağıdaki gibidir:

Şüpheli Ticari Alacaklar (****)	31 Mart 2019	31 Aralık 2018
Dönem başı karşılık	331.100	915.248
Dönem içerisinde ayrılan karşılık / (iptal edilen karşılık)	(100.000)	(612.300)
TFRS 9 dönem gideri	-	28.152
Dönem Sonu	231.100	331.100

b) Uzun Vadeli Ticari Alacaklar

Bulunmamaktadır (31.12.2018: Bulunmamaktadır).

c) Kısa Vadeli Ticari Borçlar

Kısa Vadeli Ticari Borçlar	31 Mart 2019	31 Aralık 2018
Satıcılar (*)	6.944.533	11.604.823
Diğer ticari borçlar	3.590	9.155
Borç Tahakkuku (***)	2.107.481	-
Eksi: Tahakkuk Etmemiş Finansman Gideri	(125.801)	(482.967)
Ara Toplam	8.929.803	11.131.011
İlişkili Taraflara Ticari Borçlar – Borç Senetleri (Not 6) (****)	1.120.094	1.652.000
Toplam	10.049.897	12.783.011

31 Mart 2019 tarihi itibarıyla TL cinsinden kısa vadeli ticari borçlar için hesaplanan tahakkuk etmemiş finansman geliri için kullanılan etkin ağırlıklı ortalama faiz oranı TL için yıllık %21,18 olup alacakların ağırlıklı ortalama vadesi yaklaşık 3 aydır. (31.12.2018: TL %21,18 ve 3 ay).

(*) Satıcılar hesabına ilişkin vade detayı aşağıdaki gibidir:

Satıcılar ve İlişkili Taraflara Borçlar (*)

	31 Mart 2019	31 Aralık 2018
Vadesi 0-1 Ay Arası	-	2.649.050
Vadesi 1-3 Ay Arası	5.090.066	4.581.985
Vadesi 3-12 Ay Arası	-	6.025.788
Toplam	5.090.066	13.256.823

(***) Hizmet alındığı halde faturası ilgili dönemde kesilmeyen faturalardan oluşmaktadır.

d) Uzun Vadeli Ticari Borçlar

Bulunmamaktadır (31.12.2018: Bulunmamaktadır).



CEO EVENT MEDYA A. Ş.
BAĞIMSIZ DENETİMDEN GEÇMİŞ
31 MART 2019 ve 31 ARALIK 2018 TARİHLERİNDE SONA EREN HESAP DÖNEMİNE AİT FİNANSAL
TABLOLARA AİT DİPNOTLAR
(Aksi belirtilmedikçe tutarlar Türk Lirası ("TL") olarak ifade edilmiştir.)

11. DİĞER ALACAK VE BORÇLAR

a) Kısa Vadeli Diğer Alacaklar

<u>Kısa Vadeli Diğer Alacaklar</u>	<u>31 Mart 2019</u>	<u>31 Aralık 2018</u>
Diğer alacaklar	657.962	487.735
Verilen depozito ve teminatlar	10.000	10.000
Ara Toplam	667.962	497.735
İlişkili Taraflardan Diğer Alacaklar (Not 6)	747.838	596.305
Şüpheli Diğer Alacaklar	84.610	84.610
Eksi: Şüpheli Diğer Alacak Karşılığı (**)	(84.610)	(84.610)
Toplam	1.415.800	1.094.040

(**) Grup'un şüpheli diğer alacaklar karşılığına ilişkin hareket tablosu aşağıdaki gibidir:

<u>Şüpheli Diğer Alacaklar (*)</u>	<u>31 Mart 2019</u>	<u>31 Aralık 2018</u>
Dönem Başı	84.610	84.610
Dönem İçinde Ayrılan Karşılık / Dönem İçinde İptal Edilen	-	-
Dönem Sonu	84.610	84.610

b) Uzun Vadeli Diğer Alacaklar

<u>Uzun Vadeli Diğer Alacaklar</u>	<u>31 Mart 2019</u>	<u>31 Aralık 2018</u>
Verilen Depozito ve Teminatlar	21.696	21.696
Toplam	21.696	21.696

c) Kısa Vadeli Diğer Borçlar

<u>Kısa Vadeli Diğer Borçlar</u>	<u>31 Mart 2019</u>	<u>31 Aralık 2018</u>
Ödenecek Vergi ve Fonlar	368.940	1.413.570
Taksitlendirilmiş ve ertelenmiş borçlar	272.697	545.393
Diğer Çeşitli Borçlar	25.213	33.122
Ara Toplam	666.850	1.992.085
İlişkili Taraflara Diğer Borçlar (Not 6)	-	-
Toplam	666.850	1.992.085

d) Uzun Vadeli Diğer Borçlar

Bulunmamaktadır (31.12.2018: Bulunmamaktadır).



CEO EVENT MEDYA A. Ş.
BAĞIMSIZ DENETİMDEN GEÇMİŞ
31 MART 2019 ve 31 ARALIK 2018 TARİHLERİNDE SONA EREN HESAP DÖNEMİNE AİT FİNANSAL
TABLOLARA AİT DİPNOTLAR

(Aksi belirtilmedikçe tutarlar Türk Lirası ("TL") olarak ifade edilmiştir.)

12. ÇALIŞANLARA SAĞLANAN FAYDALAR KAPSAMINDA BORÇLAR

Çalışanlara sağlanan faydalar kapsamındaki borçların detayı aşağıdaki gibidir.

Çalışanlara Sağlanan Faydalar Kapsamında Borçlar

	31 Mart 2019	31 Aralık 2018
Personele Borçlar	166.910	-
Ödenecek Sosyal Güvenlik Kesintileri	83.353	74.271
Toplam	250.263	74.271

Çalışanlara Sağlanan Faydalar Kapsamında Kısa Vadeli Karşılıklar

	31 Mart 2019	31 Aralık 2018
İzin Karşılığı	125.100	117.449
Toplam	125.100	117.449

Çalışanlara Sağlanan Faydalar Kapsamında Uzun Vadeli Karşılıklar

	31 Mart 2019	31 Aralık 2018
Kıdem Tazminatı Karşılığı	193.391	176.323
Toplam	193.391	176.323


Kıdem Tazminatı Karşılığı

Türkiye’de mevcut kanunlar çerçevesinde, Grup bir yıllık hizmet süresini dolduran ve herhangi bir geçerli nedene bağlı olmaksızın işine son verilen, askerlik hizmeti için göreve çağrılan, vefat eden, erkekler için 25 kadınlar için 20 yıllık hizmet süresini dolduran ya da emeklilik yaşına gelmiş (kadınlarda 58, erkeklerde 60 yaş) personeline kıdem tazminatı ödemesi yapmak zorundadır.

Kıdem tazminatı yükümlülüğü yasal olarak herhangi bir fonlamaya tabi değildir. Kıdem tazminatı karşılığı, Grup’un, çalışanların emekli olmasından kaynaklanan gelecekteki muhtemel yükümlülük tutarının bugünkü değerinin tahmin edilmesi yoluyla hesaplanmaktadır. UMS 19 (“Çalışanlara Sağlanan Faydalar”), şirketin yükümlülüklerinin, tanımlanmış fayda planları kapsamında aktüeryal değerlendirme yöntemleri kullanılarak geliştirilmesini öngörür. Bu doğrultuda, toplam yükümlülüklerin hesaplanmasında kullanılan aktüeryal varsayımlar aşağıda belirtilmiştir:

Ana varsayım, her hizmet yılı için olan azami yükümlülük tutarının enflasyona paralel olarak artacak olmasıdır. Dolayısıyla, uygulanan iskonto oranı, gelecek enflasyon etkilerinin düzeltilmesinden sonraki beklenen reel oranı ifade eder. Bu nedenle, 31 Mart 2019, 31 Aralık 2018 tarihleri itibarıyla, ekli finansal tablolarda karşılıklar, geleceğe ilişkin çalışanların emekliliğinden kaynaklanacak muhtemel yükümlülüğünün bugünkü değeri tahmin edilerek hesaplanmaktadır. Grup’un kıdem tazminatı karşılığının hesaplanmasında 31 Mart 2019 tarihinde geçerli olan 6.017,60 TL tavan tutarı dikkate alınmıştır (31.12.2018: 5.434,42 TL).

	31 Mart 2019	31 Aralık 2018
Yıllık iskonto oranı (%)	4,65	4,65
Emeklilik olasılığı (%)	94,98	91,98



CEO EVENT MEDYA A. Ş.
BAĞIMSIZ DENETİMDEN GEÇMİŞ
31 MART 2019 ve 31 ARALIK 2018 TARİHLERİNDE SONA EREN HESAP DÖNEMİNE AİT FİNANSAL
TABLOLARA AİT DİPNOTLAR
(Aksi belirtilmedikçe tutarlar Türk Lirası ("TL") olarak ifade edilmiştir.)

12. ÇALIŞANLARA SAĞLANAN FAYDALAR KAPSAMINDA BORÇLAR (devamı)

	31 Mart 2019	31 Aralık 2018
1 Ocak itibariyle karşılık	176.323	136.975
Hizmet maliyeti	8.915	31.638
Faiz maliyeti	2.246	8.287
İptal edilen kıdem tazminatları	(567)	2.687
Tanımlanmış Fayda Planları Yeniden	6.473	(3.264)
Ölçüm Kazanç/Kayıpları		
Dönem sonu itibariyle karşılık	193.391	176.323

13. STOKLAR

Bulunmamaktadır (31.12.2018: Bulunmamaktadır).

14. PEŞİN ÖDENMİŞ GİDERLER ve ERTELENMİŞ GELİRLER

Kısa Vadeli Peşin Ödenmiş Giderler

	31 Mart 2019	31 Aralık 2018
Gelecek Aylara Ait Giderler (*)	428.260	290.251
Verilen Sipariş Avansları	307.734	88.087
Ara Toplam	735.994	378.338
İlişkili Taraflara Peşin Ödenmiş Giderler (Not 6) (**)	4.170.131	3.682.543
Toplam	4.906.125	4.060.881

(*) 31 Mart 2019 itibariyle "Gelecek Aylara Ait Giderler" hesabının 16.526 TL'lik kısmı 31 Mart 2019 sonrasında yapılacak olan organizasyon faaliyetine ilişkin olarak cari yılda gerçekleşen maliyet faturasından oluşmaktadır.(31 Aralık 2018:80.473 TL)

(**) 31 Mart 2019 ve 31 Aralık 2018 itibariyle "İlişkili Taraflara Peşin Ödenmiş Giderler" hesabının 3.100.000 TL'lik kısmı 2019 yılında yapılacak olan organizasyon faaliyetine ilişkin olarak cari yılda gerçekleşen maliyet faturalarından oluşmaktadır (Not 6).

Uzun Vadeli Peşin Ödenmiş Giderler

Bulunmamaktadır (31.12.2018: Bulunmamaktadır).

	31 Mart 2019	31 Aralık 2018
<u>Kısa Vadeli Ertelenmiş Gelirler</u>		
Alınan Sipariş Avansları	450.129	683.621
Gelecek Aylara Ait Gelirler	838.745	-
Toplam	1.288.874	683.621

Uzun Vadeli Ertelenmiş Gelirler

Bulunmamaktadır (31.12.2018: Bulunmamaktadır).



CEO EVENT MEDYA A. Ş.
BAĞIMSIZ DENETİMDEN GEÇMİŞ
31 MART 2019 ve 31 ARALIK 2018 TARİHLERİNDE SONA EREN HESAP DÖNEMİNE AİT FİNANSAL
TABLOLARA AİT DİPNOTLAR
(Aksi belirtilmedikçe tutarlar Türk Lirası ("TL") olarak ifade edilmiştir.)

15. DİĞER VARLIKLAR VE YÜKÜMLÜLÜKLER

<u>Diğer Dönen Varlıklar</u>	<u>31 Mart 2019</u>	<u>31 Aralık 2018</u>
Devreden KDV	788	-
Personel Avansları	4.372	5.410
İş Avansları	6.189	2.008
Toplam	11.349	7.418

Diğer Duran Varlıklar

Bulunmamaktadır (31.12.2018 Bulunmamaktadır).

Diğer Kısa Vadeli Yükümlülükler

Bulunmamaktadır (31.12.2018 Bulunmamaktadır).

Diğer Uzun Vadeli Yükümlülükler

Bulunmamaktadır (31.12.2018 Bulunmamaktadır).

16. KARŞILIKLAR, KOŞULLU VARLIK VE BORÇLAR

Sartlı Bağlı Varlıklar

Bulunmamaktadır (31.12.2018: Bulunmamaktadır).

Sartlı Bağlı Yükümlülükler

Teminat, Rehin ve İpotekler:

31 Mart 2019 ve 31 Aralık 2018 tarihleri itibariyle Grup'un teminat/rehin/ipotek pozisyonuna ilişkin tabloları aşağıdaki gibidir:

<u>Grup Tarafından Verilen TRİ'ler (Teminat-Rehin-İpotekler)</u>	<u>31 Mart 2019</u>	<u>USD</u>	<u>EUR</u>	<u>TL</u>
1. Kendi tüzel kişiliği adına vermiş olduğu TRİ'lerin toplam tutarı	1.240.090	-	-	1.240.090
2. Tam konsolidasyon kapsamına dahil edilen ortaklıklar lehine vermiş olduğu TRİ'lerin toplam tutarı	-	-	-	-
3. Olağan ticari faaliyetlerinin yürütülmesi amacıyla diğer 3. kişilerin borcunu temin amacıyla vermiş olduğu TRİ'lerin toplam tutarı	-	-	-	-
4. Diğer verilen TRİ'lerin toplam tutarı	-	-	-	-
- Ana ortak lehine vermiş olduğu TRİ'lerin toplam tutarı	-	-	-	-
- 2. ve 3. maddeler kapsamına girmeyen diğer grup şirketleri lehine vermiş olduğu TRİ'lerin toplam tutarı	-	-	-	-
- 3. madde kapsamına girmeyen 3. kişiler lehine vermiş olduğu TRİ'lerin toplam tutarı	-	-	-	-
Toplam	1.240.090	-	-	*1.240.090



CEO EVENT MEDYA A. Ş.
BAĞIMSIZ DENETİMDEN GEÇMİŞ
31 MART 2019 ve 31 ARALIK 2018 TARİHLERİNDE SONA EREN HESAP DÖNEMİNE AİT FİNANSAL
TABLOLARA AİT DİPNOTLAR
(Aksi belirtilmedikçe tutarlar Türk Lirası ("TL") olarak ifade edilmiştir.)

16. KARŞILIKLAR, KOŞULLU VARLIK VE BORÇLAR (devamı)

<u>Grup Tarafından Verilen TRİ'ler (Teminat-Rehin-İpotekler)</u>	<u>31 Aralık 2018 TL Karşılıkları</u>	<u>USD</u>	<u>EUR</u>	<u>TL</u>
1. Kendi tüzel kişiliği adına vermiş olduğu TRİ'lerin toplam tutarı	2.492.013	-	-	2.492.013
2. Tam konsolidasyon kapsamına dahil edilen ortaklıklar lehine vermiş olduğu TRİ'lerin toplam tutarı	-	-	-	-
3. Olağan ticari faaliyetlerinin yürütülmesi amacıyla diğer 3. kişilerin borcunu temin amacıyla vermiş olduğu TRİ'lerin toplam tutarı	-	-	-	-
4. Diğer verilen TRİ'lerin toplam tutarı	-	-	-	-
- Ana ortak lehine vermiş olduğu TRİ'lerin toplam tutarı	-	-	-	-
- 2. ve 3. maddeler kapsamına girmeyen diğer grup şirketleri lehine vermiş olduğu TRİ'lerin toplam tutarı	-	-	-	-
- 3. madde kapsamına girmeyen 3. kişiler lehine vermiş olduğu TRİ'lerin toplam tutarı	-	-	-	-
Toplam	2.492.013	-	-	2.492.013

Grup'un vermiş olduğu "Diğer TRİ" lerin Grup'un özkaynaklarına oranı 31 Aralık 2018 tarihi itibariyle % 0'dır (31 Aralık 2018: %0).

31 Mart 2019 ve 31 Aralık 2018 tarihleri itibariyle verilen TRİ'lerin türleri itibariyle dağılımı aşağıda gösterilmiştir:

Sartlı Bağılı Yükümlülükler


<u>Verilen teminat mektupları</u>	<u>31.03.2019</u>	<u>31.12.2018</u>
TL verilen teminat mektupları	1.240.090	2.492.013
Toplam	1.240.090	2.492.013

Teminat olarak rehin edilen varlıklar:

Bulunmamaktadır (31.12.2018: Bulunmamaktadır).

17.ÖZKAYNAK YÖNTEMİYLE DEĞERLENEN YATIRIMLAR

Bulunmamaktadır (31.12.2018: Bulunmamaktadır).



CEO EVENT MEDYA A. Ş.
BAĞIMSIZ DENETİMDEN GEÇMİŞ
31 MART 2019 ve 31 ARALIK 2018 TARİHLERİNDE SONA EREN HESAP DÖNEMİNE AİT FİNANSAL
TABLOLARA AİT DİPNOTLAR
(Aksi belirtilmedikçe tutarlar Türk Lirası ("TL") olarak ifade edilmiştir.)

18. YATIRIM AMAÇLI GAYRİMENKULLER

31 Mart 2019 itibarıyla Grup'un Yatırım amaçlı Gayrimenkulü bulunmamaktadır.

31 Aralık 2018 tarihi itibarıyla, yatırım amaçlı gayrimenkullerin detayı aşağıdaki gibidir:

Maliyet	31.12.2017	Giriş	Çıkış	31.12.2018
Binalar	2.000.000	-	(2.000.000)	-
Toplam	2.000.000	-	(2.000.000)	-

Birikmiş Amortismanlar	31.12.2017	Giriş	Çıkış	31.12.2018
Binalar	190.000	40.000	(230.000)	-
Toplam	190.000	40.000	(230.000)	-

Net Tutar	1.810.000			-
-----------	-----------	--	--	---

19. MADDİ DURAN VARLIKLAR

31 Mart 2019 ve 31 Aralık 2018 tarihlerinde sona eren dönemler içinde maddi duran varlıklar ve ilgili birikmiş amortismanlarında gerçekleşen hareketler aşağıdaki gibidir:

Maddi Duran Varlıklar	31.12.2017	Giriş	Çıkış	31.12.2018	Giriş	Çıkış	31.03.2019
Taşıtlar	482.822	-	-	482.822	-	-	482.822
Demirbaşlar	224.115	64.960	-	289.077	21.446	-	310.524
Özel Maliyetler	25.138	-	-	25.138	-	-	25.138
Faaliyet kiralmasına konu varlıklar	-	-	-	-	1.474.421	-	1.474.421
Toplam	732.075	64.960	-	797.037	1.495.867	-	2.292.904

Birikmiş Amortismanlar	31.12.2017	Giriş	Çıkış	31.12.2018	Giriş	Çıkış	31.03.2019
Taşıtlar	159.162	96.564	-	255.727	24.141	-	279.868
Demirbaşlar	107.144	46.182	-	153.326	11.949	-	165.276
Özel Maliyetler	7.541	5.028	-	12.568	1.257	-	13.824
Faaliyet kiralmasına konu varlıklar	-	-	-	-	110.989	-	110.989
Toplam	273.847	147.774	-	421.621	148.336	-	569.957

Net Tutar	458.228			375.416			1.722.948
-----------	---------	--	--	---------	--	--	-----------



CEO EVENT MEDYA A. Ş.
BAĞIMSIZ DENETİMDEN GEÇMİŞ
31 MART 2019 ve 31 ARALIK 2018 TARİHLERİNDE SONA EREN HESAP DÖNEMİNE AİT FİNANSAL
TABLOLARA AİT DİPNOTLAR
(Aksi belirtilmedikçe tutarlar Türk Lirası ("TL") olarak ifade edilmiştir.)

20. MADDİ OLMAYAN DURAN VARLIKLAR

Maddi Olmayan Duran Varlıklar	31.12.2017	Giriş	Çıkış	31.12.2018	Giriş	Çıkış	31.03.2019
Haklar	81.960	125	-	82.085	-	-	82.085
Toplam	81.960	125	-	82.085	-	-	82.085

Birikmiş Amortismanlar	31.12.2017	Giriş	Çıkış	31.12.2018	Giriş	Çıkış	31.03.2019
Haklar	81.960	3	-	81.963	10	-	81.973
Toplam	81.960	3	-	81.963	10	-	81.963

Net Tutar	-	-	-	122	-	-	111
------------------	----------	----------	----------	------------	----------	----------	------------

21. SERMAYE, YEDEKLER VE DİĞER ÖZKAYNAK KALEMLERİ

a) Ödenmiş Sermaye

Ceo Event Medya A.Ş'nin ortaklarının detayı aşağıda gösterilmiştir.

Sermavedarlar	31.03.2019		31.12.2018	
	Pay Oranı (%)	Tutar (TL)	Pay Oranı (%)	Tutar (TL)
Yeni ve Eski Reklam Ajansı A. Ş. (*)	99,50%	11.940.000	99,50%	11.940.000
Fatih Olçok	0,25%	30.000	0,25%	30.000
Cevat Olçok	0,13%	15.000	0,13%	15.000
Yunus Emre Olçok	0,13%	15.000	0,13%	15.000
Ödenmiş Sermaye	100%	12.000.000	100%	12.000.000

(*) Yeni ve Eski Reklam Ajans Hizmetleri Basım Yayım ve İnşaat Tic. A. Ş. olan ticaret unvanı 19 Aralık 2018 tarihinde Yeni ve Eski Reklam Ajansı A. Ş. olarak değiştirilmiştir.

31 Mart 2019 tarihi itibarıyla Şirket sermayesi 12.000.000 TL'dir (31.12.2018:12.000.000 TL). Şirket sermayesi her biri 1 TL kıymetinde 12.000.000 adet hisseye ayrılmıştır (31.12.2018: Şirket sermayesi her biri 1 TL kıymetinde 12.000.000 adet hisseye ayrılmıştır).

Şirket, 29 Aralık 2017 tarihinde sermaye artırımına gitmiştir. Toplam sermaye artış tutarı 6.500.000 TL'dir. Bu artış ile birlikte Şirket'in ödenmiş sermayesi 5.500.000 TL'den 12.000.000 TL'ye yükseltilmiştir. Sermaye artışının tamamı geçmiş yıl karları hesabından karşılanmıştır.

b) Paylara İlişkin Primler / İskontolar

Bulunmamaktadır (31.12.2018: Bulunmamaktadır).



CEO EVENT MEDYA A. Ş.
BAĞIMSIZ DENETİMDEN GEÇMİŞ
31 MART 2019 ve 31 ARALIK 2018 TARİHLERİNDE SONA EREN HESAP DÖNEMİNE AİT FİNANSAL
TABLOLARA AİT DİPNOTLAR
(Aksi belirtilmedikçe tutarlar Türk Lirası ("TL") olarak ifade edilmiştir.)

21. SERMAYE, YEDEKLER VE DİĞER ÖZKAYNAK KALEMLERİ (devamı)

c) Kar veya Zararda Yeniden Sınıflandırılmayacak Birikmiş Diğer Kapsamlı Gelirler veya Giderler

<u>Aktüeryal Kazanç/(Kayıp) Fonu</u>	<u>31 Mart 2019</u>	<u>31 Aralık 2018</u>
Önceki Dönemden Devir	(10.837)	(13.449)
Aktüeryal Kazanç/Kayıp	(5.178)	2.612
Net Aktüeryal Kazanç/Kayıp	(16.015)	(10.837)

d) Kardan Avrılan Kısıtlanmış Yedekler

	<u>31 Mart 2019</u>	<u>31 Aralık 2018</u>
Yasal Yedekler	232.592	232.592
Toplam	232.592	232.592

6102 sayılı Türk Ticaret Kanunu'nun ("TTK") 519. maddesine göre işletmeler yıllık kârlarının %5'ini ödenmiş sermayelerinin %20'sini buluncaya kadar genel kanuni yedek akçe olarak ayırırlar. İşletmenin geçmiş yıllar zararları varsa %5'in hesabında yıllık kardan düşülür. TTK'nın 519. maddesinin c bendi gereğince pay sahiplerine %5 oranında kar payı ödendikten sonra pay sahipleri ile kara iştirak eden diğer kimselere dağıtılması kararlaştırılan kısmın %10'u da genel kanuni yedek akçeye eklenir.

e) Geçmiş Yıllar Kar/(Zararları)

	<u>31 Mart 2019</u>	<u>31 Aralık 2018</u>
Geçmiş Yıllar Kar/(Zararları)	24.483.003	13.917.772
Toplam	24.483.003	13.917.772

Grup'un birikmiş karlar içerisinde sınıflandırılan olağanüstü yedekleri bulunmamaktadır (31.12.2018: Bulunmamaktadır).

22.HASILAT

<u>Satış Gelirleri (Net)</u>	<u>01.01-31.03.2019</u>	<u>01.01-31.03.2018</u>
Organizasyon Gelirleri, Net	9.006.833	5.277.660
Diğer Gelirler	-	-
Toplam Satışlar	9.006.833	5.277.660
Personel Giderleri	465.526	396.385
Organizasyon Giderleri	1.530.500	2.240.523
İlişkili Olmayan Taraplardan Yapılan Alımlar	1.330.500	1.952.517
İlişkili Taraplardan Yapılan Alımlar	200.000	288.006
Yemek Giderleri	17.057	4.647
Ulaşım ve Konaklama Giderleri	15.211	237.480
Nakil Vasıta Giderleri	52.327	27.606
Bina Giderleri	-	8.750
Bilgi- İşlem Giderleri	35.499	12.494
Temsil ve Ağırılama Giderleri	29.405	18.094
Vergi Gideri	325.478	36.757
Diğer	171.001	49.668
Toplam Maliyet	2.642.004	2.992.384
Brüt Kar / (Zarar)	6.364.829	2.285.276



23. GENEL YÖNETİM, PAZARLAMA, ARAŞTIRMA VE GELİŞTİRME GİDERLERİ

Genel Yönetim Giderleri (-)

	<u>01.01-31.03.2019</u>	<u>01.01-31.03.2018</u>
Amortisman Giderleri	148.349	42.518
İşgücü Temin Gideri	368.495	288.007
İlişkili Olmayan Taraflardan Yapılan Alımlar	(0)	193.538
İlişkili Taraflardan Yapılan Alımlar	368.495	94.469
Bakım ve Onarım Giderleri	2.939	50.407
Danışmanlık ve avukatlık giderleri	107.147	112.705
Araç Giderleri	16.740	35.486
Bina Giderleri	10.096	27.205
Kira Giderleri	81.658	173.001
Personel Giderleri	420.561	167.670
Vergi-Resim-Harç	13.162	2.331
Yemek Giderleri	10.332	1.890
Diğer Giderler	88.488	78.388
Toplam	1.267.967	979.608

Grup'un Pazarlama Satış Dağıtım Giderleri ve Araştırma ve Geliştirme giderleri bulunmamaktadır (31.03.2018: Bulunmamaktadır).

24. NİTELİKLERİNE GÖRE GİDERLER

	<u>01.01-31.03.2019</u>	<u>01.01-31.03.2018</u>
Amortisman Giderleri (-)		
Genel Yönetim Giderleri	148.349	42.518
Yatırım Faaliyetlerinden Giderler	-	10.000
Toplam	148.349	52.518
Personel Giderleri (-)		
Satılan Hizmet Maliyeti	465.526	396.385
Genel Yönetim Giderleri	420.561	167.670
Toplam	886.087	564.055

25. ESAS FAALİYETLERDEN DİĞER GELİR/GİDERLER

	<u>01.01-31.03.2019</u>	<u>01.01-31.03.2018</u>
Diğer Faaliyet Gelirleri		
Kur Farkı Gelirleri	3.128	591
Konusu Kalmayan Karşılıklar	100.000	-
Teşvik Gelirleri	160.061	1.898
Kira Gelirleri	13.100	12.600
Ertelenmiş Finansman Gelirleri	535.754	594.795
Vade Farkı Gelirleri	105.575	174.131
Diğer Gelirler	815	3.524
Toplam	918.433	787.539



CEO EVENT MEDYA A. Ş.
BAĞIMSIZ DENETİMDEN GEÇMİŞ
31 MART 2019 ve 31 ARALIK 2018 TARİHLERİNDE SONA EREN HESAP DÖNEMİNE AİT FİNANSAL
TABLOLARA AİT DİPNOTLAR
(Aksi belirtilmedikçe tutarlar Türk Lirası ("TL") olarak ifade edilmiştir.)

25. ESAS FAALİYETLERDEN DİĞER GELİR/GİDERLER (devamı)

<u>Diğer Faaliyet Giderleri (-)</u>	<u>01.01-31.03.2019</u>	<u>01.01-31.03.2018</u>
Kur Farkı Giderleri	10.540	33.968
Ertelenmiş Finansman Giderleri	643.012	853.032
Vade Farkı Giderleri	64.120	65.750
Şüpheli Alacak Karşılık Gideri	-	901.353
Yapılandırma Giderleri	12.722	-
Diğer Giderler	105.068	23.007
Toplam	835.462	1.877.110

26. YATIRIM FAALİYETLERİNDEN GELİRLER VE GİDERLER

<u>Yatırım Faaliyetlerinden Gelirler</u>	<u>01.01-31.03.2019</u>	<u>01.01-31.03.2018</u>
Yatırım Amaçlı Gayrimenkul Satış Karı	-	-
Toplam	-	-

<u>Yatırım Faaliyetlerinden Giderler</u>	<u>01.01-31.03.2019</u>	<u>01.01-31.03.2018</u>
Yatırım Amaçlı Gayrimenkul Amortisman Gideri	-	10.000
Toplam	-	10.000

27. FİNANSMAN GELİRLERİ VE GİDERLERİ

<u>Finansman Gelirleri</u>	<u>01.01-31.03.2019</u>	<u>01.01-31.03.2018</u>
Banka faiz gelirleri	780.769	494.314
Kur farkı gelirleri	313.440	39.932
Toplam	1.094.209	534.246

<u>Finansman Giderleri</u>	<u>01.01-31.03.2019</u>	<u>01.01-31.03.2018</u>
Adat Faiz Giderleri	54.560	-
Teminat Mektubu Komisyonları	10.758	7.741
Finansman Giderleri	87.183	-
Kur Farkı Giderleri	11.337	11
Toplam	163.838	7.752



CEO EVENT MEDYA A. Ş.
BAĞIMSIZ DENETİMDEN GEÇMİŞ
31 MART 2019 ve 31 ARALIK 2018 TARİHLERİNDE SONA EREN HESAP DÖNEMİNE AİT FİNANSAL
TABLOLARA AİT DİPNOTLAR
(Aksi belirtilmedikçe tutarlar Türk Lirası ("TL") olarak ifade edilmiştir.)

28.GELİR VERGİLERİ (Ertelenmiş Vergi Varlığı ve Yükümlülüğü Dahil)

Cari Dönem Vergisiyle İlgili Dönen Varlıklar

Bulunmamaktadır (31.12.2018: Bulunmamaktadır).

Dönem Karı Vergi Yükümlülüğü

	<u>31 Mart 2019</u>	<u>31 Aralık 2018</u>
Cari Dönem Vergi Yükümlülüğü	165.024	2.516.760
Eksi: Peşin Ödenen Vergi ve Fonlar	(111.389)	(1.014.668)
Dönem Karı Vergi Yükümlülüğü	53.635	1.502.092

Vergi Karşılığı

	<u>31 Mart 2019</u>	<u>31 Mart 2018</u>
Cari Dönem Kurumlar Vergisi Karşılığı (-)	(165.024)	(240.581)
Ertelenmiş Vergi Karşılığı Geliri / (Gideri)	(341.441)	(42.424)
Toplam	(506.465)	(283.005)

Kurumlar Vergisi

Grup, Türkiye'de geçerli olan kurumlar vergisine tabidir. Grup'un cari dönem faaliyet sonuçlarına ilişkin tahmini vergi yükümlülükleri için ekli finansal tablolarda gerekli karşılıklar ayrılmıştır.

Vergiye tabi kurum kazancı üzerinden tahakkuk ettirilecek kurumlar vergisi oranı ticari kazancın tespitinde gider yazılan vergi matrahından indirilemeyen giderlerin eklenmesi ve vergiden istisna kazançlar, vergiye tabi olmayan gelirler ve diğer indirimler (varsa geçmiş yıl zararları ve tercih edildiği takdirde kullanılan yatırım indirimleri) düşüldükten sonra kalan matrah üzerinden hesaplanmaktadır. 2019 yılında uygulanan efektif vergi oranı %22'dir (2018: %22).

Türkiye'de geçici vergi üçer aylık dönemler itibariyle hesaplanmakta ve tahakkuk ettirilmektedir. 2018 yılı kurum kazançlarının geçici vergi dönemleri itibariyle vergilendirilmesi aşamasında kurum kazançları üzerinden hesaplanması gereken geçici vergi oranı %22'dir. (2018: %22). Zararlar gelecek yıllarda oluşacak vergilendirilebilir kardan düşülmek üzere, maksimum 5 yıl taşınabilir. Ancak oluşan zararlar geriye dönük olarak önceki yıllarda oluşan karlardan düşülemez.

Türkiye'de vergi değerlendirmesiyle ilgili kesin ve kati bir mutabakatlaşma prosedürü bulunmamaktadır. Şirketler ilgili yılın hesap kapama dönemini takip eden yılın 1-25 Nisan tarihleri arasında vergi beyannamelerini hazırlamaktadır. Vergi Dairesi tarafından bu beyannameler ve buna baz olan muhasebe kayıtları 5 yıl içerisinde incelenerek değiştirilebilir.

Gayrimenkul ve İştirak Payı Satış Kazancı İstisnası:

Kurumların, en az iki tam yıl süreyle aktiflerinde yer alan iştirak paylarının, rüçhan hakkı, kurucu senedi ve intifa senetleri satışından doğan kazançlarının %75'i, gayrimenkullerinin ve taşınmazlarının satışından doğan kazançların %50'si kurumlar vergisinden istisnadır. İstisnadan yararlanmak için söz konusu kazancın pasifte bir fon hesabında tutulması ve 5 yıl süre ile işletmeden çekilmemesi gerekmektedir. Satış bedelinin satışın yapıldığı yılı izleyen ikinci takvim yılı sonuna kadar tahsil edilmesi gerekir.



CEO EVENT MEDYA A. Ş.
BAĞIMSIZ DENETİMDEN GEÇMİŞ
31 MART 2019 ve 31 ARALIK 2018 TARİHLERİNDE SONA EREN HESAP DÖNEMİNE AİT FİNANSAL
TABLOLARA AİT DİPNOTLAR
(Aksi belirtilmedikçe tutarlar Türk Lirası ("TL") olarak ifade edilmiştir.)

28. GELİR VERGİLERİ (Ertelenmiş Vergi Varlığı ve Yükümlülüğü Dahil)(devamı)

Gelir Vergisi Stopajı

Kurumlar vergisine ek olarak, dağıtılması durumunda kar payı elde eden ve bu kar paylarını kurum kazancına dahil ederek beyan eden tam mükellef kurumlara ve yabancı şirketlerin Türkiye'deki şubelerine dağıtılanlar hariç olmak üzere kar payları üzerinden ayrıca gelir vergisi stopajı hesaplanması gerekmektedir. Gelir vergisi stopajı 24 Nisan 2003 – 22 Temmuz 2006 tarihleri arasında tüm şirketlerde %10 olarak uygulanmıştır. Bu oran, 22 Temmuz 2006 tarihinden itibaren, 2006/10731 sayılı Bakanlar Kurulu Kararı ile %15 olarak uygulanmaktadır. Dağıtılmayıp sermayeye ilave edilen kar payları gelir vergisi stopajına tabi değildir.

Ertelenmiş Vergi:

Grup, vergiye esas yasal finansal tabloları ile TFRS'ye göre hazırlanmış finansal tabloları arasındaki farklılıklardan kaynaklanan geçici zamanlama farkları için ertelenmiş vergi varlığı ve ertelenmiş vergi yükümlülüğünü muhasebeleştirilmektedir. Söz konusu farklılıklar genellikle bazı gelir ve gider kalemlerinin vergiye esas finansal tablolar ile TFRS'ye göre hazırlanan finansal tablolarda farklı dönemlerde yer almasından kaynaklanmakta olup, söz konusu farklar aşağıda belirtilmektedir.

5 Aralık 2017 tarihli Resmi Gazete'de yayımlanarak yürürlüğe giren 7061 sayılı "Bazı Vergi Kanunları ile Diğer Bazı Kanunlarda Değişiklik Yapılmasına Dair Kanun" kapsamında 2018, 2019 ve 2020 yılları için kurumlar vergisi oranı %20'den %22'ye çıkarılmıştır. Söz konusu kanun kapsamında, 31 Aralık 2017 tarihli konsolide finansal tablolarda ertelenmiş vergi varlık ve yükümlülükleri, geçici farkların 2018, 2019 ve 2020 yıllarında vergi etkisi oluşturacak kısmı için %22 vergi oranı ile geçici farkların 2021 ve sonraki dönemlerde vergi etkisi oluşturacak kısmı için ise %20 oranı ile hesaplanmıştır.

Ertelenen Vergi Varlıkları	Kümüle Geçici Farklar		Ertelenen Vergi	
	31.3.2019	31.12.2018	Ertelenmiş Vergi Varlığı / (Yükümlülüğü)	31.3.2019
Ertelenmiş finansman geliri	160.045	409.953	35.210	90.190
Şüpheli alacak karşılığı	58.401	58.400	12.848	12.848
Maliyet Dönemsellik Düzeltmesi	1.805.987	-	397.317	-
İzin karşılığı	125.100	117.449	27.522	25.839
Kıdem tazminatı karşılığı	193.391	176.323	38.679	35.266
Faaliyet kiralama ları	46.039	-	10.129	-
Toplam	2.388.963	762.125	521.705	164.142
<u>Ertelenen Vergi Yükümlülükleri</u>				
Ertelenmiş finansman gideri	(125.801)	(482.967)	(27.676)	(106.253)
Maddi ve maddi olmayan duran varlıkların kayıtlı değeri ile vergi matrahları arasındaki fark	(115.072)	(126.622)	(23.014)	(25.324)
Hasılat Dönemsellik Düzeltmesi	(8.083.567)	(4.425.462)	(1.778.384)	(973.602)
Maliyet Dönemsellik Düzeltmesi	-	(168.446)	-	(37.058)
Faiz Tahakkuku	(62.463)	(13.051)	(13.742)	(2.871)
Toplam	(8.386.903)	(5.216.548)	(1.842.816)	(1.145.108)
Ertelenen Vergi Varlığı/(Yükümlülüğü), net	(5.997.940)	(4.454.423)	(1.321.111)	(980.966)
Döneme ait ertelenmiş vergi geliri / (gideri)			(340.146)	(548.068)
Tanımlanmış Fayda Planları Yeniden Ölçüm			(1.295)	653
Kazançları/Kayıplarından mahsup edilen tutar				
Döneme ait ertelenmiş vergi geliri / (gideri)			(341.441)	(547.415)



CEO EVENT MEDYA A. Ş.
BAĞIMSIZ DENETİMDEN GEÇMİŞ
31 MART 2019 ve 31 ARALIK 2018 TARİHLERİNDE SONA EREN HESAP DÖNEMİNE AİT FİNANSAL
TABLOLARA AİT DİPNOTLAR
(Aksi belirtilmedikçe tutarlar Türk Lirası ("TL") olarak ifade edilmiştir.)

28. GELİR VERGİLERİ (Ertelenmiş Vergi Varlığı ve Yükümlülüğü Dahil)(devamı)

Ertelenen vergi hareket tablosu aşağıdaki gibidir:

	<u>31.03.2019</u>	<u>31 Aralık 2018</u>
Dönem başı ertelenmiş Varlığı/(Yükümlülüğü), net	(980.966)	(432.899)
Ertelenmiş vergi geliri / gideri (-)	(341.441)	(547.415)
Tanımlanmış Fayda Planları Yeniden Ölçüm	1.295	(653)
Kazançları/Kayıplarından mahsup edilen tutar		
Ertelenen Vergi Varlığı/(Yükümlülüğü), net	(1.321.111)	(980.966)

29.HİSSE BAŞINA KAZANÇ

Hisse başına esas kar/ (kayıp), hissedarlara ait net karın /(kaybın) adi hisselerin ağırlıklı ortalama adedine bölünmesi ile hesaplanır.

	<u>31 Mart 2019</u>	<u>31 Mart 2018</u>
Net Dönem Karı / (Zararı)	1.880.914	1.156.694
Payların Ağırlıklı Ortalama Sayısı	12.000.000	12.000.000
Hisse başına kazanç / (kayıp)	0,16	0,10

30.FİNANSAL ARAÇLAR (GERÇEĞE UYGUN DEĞER AÇIKLAMALARI VE FİNANSAL RİSKTEN KORUNMA MUHASEBESİ ÇERÇEVESİNDEKİ AÇIKLAMALAR)

a) Sermaye Risk Yönetimi

Grup'un, sermaye yönetiminde, bir yandan faaliyetlerinin sürekliliğini sağlamaya çalışırken, diğer yandan da borç ve özkaynak dengesini en verimli şekilde kullanarak karını arttırmayı hedeflemektedir.

Grup'un sermaye risk yönetimi hesaplanırken, 8. notta açıklanan kredileri de içeren borçlar ve sırasıyla nakit ve nakit benzerleri, ödenmiş sermaye, paylara ilişkin primler, tanımlanmış fayda planları yeniden ölçüm kazanç / kayıpları, kardan ayrılan kısıtlanmış yedekler ile geçmiş yıl kar / (zararları) içeren özkaynak kalemleri dikkate alınır.

Grup sermaye maliyeti ile birlikte her bir sermaye sınıfıyla ilişkilendirilen riskler üst yönetim tarafından değerlendirilir. Üst yönetim değerlendirmelerine dayanarak, sermaye yapısının yeni borç edinilmesi veya mevcut olan borcun geri ödenmesiyle olduğu kadar, temettü ödemeleri, yeni pay ihracı yoluyla dengede tutulması amaçlanmaktadır.

Grup, endüstrideki diğer firmalarla tutarlı olmak üzere özkaynakları kaldıraç oranına göre inceler. Söz konusu rasyo net borcun toplam özkaynaklara bölünmesi ile hesaplanır. Net borç ise toplam kredilerden (cari ve cari olmayan kredilerin bilançoda gösterildiği gibi dahil edilmesiyle) nakit ve nakit benzerlerinin çıkarılması suretiyle elde edilir.

2019 yılında Grup'un stratejisi, 2018'den beri değişmemekte olup, 31 Aralık 2018, tarihleri itibariyle Grup'un finansal borcu bulunmamaktadır.



CEO EVENT MEDYA A. Ş.
BAĞIMSIZ DENETİMDEN GEÇMİŞ

31 MART 2019 ve 31 ARALIK 2018 TARİHLERİNDE SONA EREN HESAP DÖNEMİNE AİT FİNANSAL TABLOLARA AİT DİPNOTLAR

(Aksi belirtilmedikçe tutarlar Türk Lirası ("TL") olarak ifade edilmiştir.)

30. FİNANSAL ARAÇLAR (GERÇEĞE UYGUN DEĞER AÇIKLAMALARI VE FİNANSAL RİSKTEN KORUNMA MUHASEBESİ ÇERÇEVESİNDEKİ AÇIKLAMALAR) (devamı)

Grup yönetimi, mevcut borçların yönetilebilmesi için daha yüksek tutarda karlılık ve özkaynak düzeyine ulaşmayı hedeflemektedir.

Grup'un cari dönem sermaye risk yönetimi stratejisi, önceki dönemlere göre farklılık arz etmemektedir.

b) Finansal Risk Faktörleri

Grup faaliyetleri nedeniyle piyasa riski (kur riski, gerçeğe uygun değer faiz oranı riski, nakit akımı faiz oranı riski ve fiyat riski), kredi riski ve likidite riskine maruz kalmaktadır. Grup'un risk yönetimi programı genel olarak mali piyasalardaki belirsizliğin, Grup finansal performansı üzerindeki potansiyel olumsuz etkilerinin minimize edilmesi üzerine odaklanmaktadır.

b.1) Kredi Riski

Finansal aracın taraflarından birinin sözleşmeye bağlı yükümlülüğünü yerine getirememesi nedeniyle Grup'a finansal bir kayıp oluşturması riski, kredi riski olarak tanımlanır. Grup, işlemlerini yalnızca kredi güvenilirliği olan taraflarla gerçekleştirme ve mümkün olduğu durumlarda, yeterli teminat elde etme yoluyla kredi riskini azaltmaya çalışmaktadır. Grup'un maruz kaldığı kredi riskleri ve müşterilerin kredi dereceleri devamlı olarak izlenmektedir.

Ticari alacaklar, genelde aynı sektör ve coğrafi alanlara toplanmış, çok sayıdaki müşteriyi kapsamaktadır. Müşterilerin ticari alacak bakiyeleri üzerinden sürekli olarak kredi değerlendirmeleri yapılmaktadır.

Finansal araç türleri itibariyle maruz kalınan kredi riskleri:

31 Mart 2019

Cari Dönem	Ticari Alacaklar		Diğer Alacaklar		Nakit ve Nakit Benzerleri
	İlişkili Taraf	Diğer Taraf	İlişkili Taraf	Diğer Taraf	Bankalardaki Mevduat
Raporlama tarihi itibariyle maruz kalınan azami kredi riski (A+B+C+D) (1)	8.063	15.376.195	747.838	667.962	20.549.543
- Azami riskin teminat, vs. ile güvence altına alınmış kısmı (*)	-	-	-	-	-
A. Vadesi geçmemiş ya da değer düşüklüğüne uğramamış finansal varlıkların net defter değeri (2)	8.063	15.376.195	747.838	667.962	20.549.543
B. Vadesi geçmiş ancak değer düşüklüğüne uğramamış finansal varlıkların defter değeri	-	-	-	-	-
C. Değer düşüklüğüne uğramış varlıkların net defter değerleri (3)	-	-	-	-	-
- Vadesi geçmiş (brüt defter değeri)	-	231.101	84.610	-	-
- Değer düşüklüğü (-)	-	(231.101)	(84.610)	-	-
- Net değer teminat vs. ile güvence altına alınmış kısmı	-	-	-	-	-
- Vadesi geçmemiş (brüt defter değeri)	-	-	-	-	-
- Değer düşüklüğü (-)	-	-	-	-	-
- Net değer teminat vs. ile güvence altına alınmış kısmı	-	-	-	-	-
D. Finansal durum tablosu dışı kredi riski içeren unsurlar	-	-	-	-	-



CEO EVENT MEDYA A. Ş.
BAĞIMSIZ DENETİMDEN GEÇMİŞ
31 MART 2019 ve 31 ARALIK 2018 TARİHLERİNDE SONA EREN HESAP DÖNEMİNE AİT FİNANSAL
TABLOLARA AİT DİPNOTLAR
(Aksi belirtilmedikçe tutarlar Türk Lirası ("TL") olarak ifade edilmiştir.)

30. FİNANSAL ARAÇLAR (GERÇEĞE UYGUN DEĞER AÇIKLAMALARI VE FİNANSAL RİSKTEN KORUNMA MUHASEBESİ ÇERÇEVESİNDEKİ AÇIKLAMALAR) (devamı)

Finansal araç türleri itibariyle maruz kalınan kredi riskleri:

31 Aralık 2018	Ticari Alacaklar		Diğer Alacaklar		Nakit ve Nakit Benzerleri
	İlişkili Taraf	Diğer Taraf	İlişkili Taraf	Diğer Taraf	Bankalardaki Mevduat
Cari Dönem					
Raporlama tarihi itibariyle maruz kalınan azami kredi riski (A+B+C+D) (1)	771.424	14.791.844	596.305	497.735	23.966.698
- Azami riskin teminat, vs. ile güvence altına alınmış kısmı (*)	-	-	-	-	-
A. Vadesi geçmemiş ya da değer düşüklüğüne uğramamış finansal varlıkların net defter değeri (2)	771.424	14.791.844	596.305	497.735	23.966.698
B. Vadesi geçmiş ancak değer düşüklüğüne uğramamış finansal varlıkların defter değeri	-	-	-	-	-
C. Değer düşüklüğüne uğramış varlıkların net defter değerleri (3)	-	-	-	-	-
- Vadesi geçmiş (brüt defter değeri)	-	331.100	84.610	-	-
- Değer düşüklüğü (-)	-	(331.100)	(84.610)	-	-
- Net değerinin teminat vs. ile güvence altına alınmış kısmı	-	-	-	-	-
- Vadesi geçmemiş (brüt defter değeri)	-	-	-	-	-
- Değer düşüklüğü (-)	-	-	-	-	-
- Net değerinin teminat vs. ile güvence altına alınmış kısmı	-	-	-	-	-
D. Finansal durum tablosu dışı kredi riski içeren unsurlar	-	-	-	-	-

(1) Tutarın belirlenmesinde, alınan teminatlar gibi, kredi güvenilirliğinde artış sağlayan unsurlar dikkate alınmamıştır.

(2) Ticari alacakların tamamı müşterilerden olan senetli ve senetsiz alacaklardan oluşmaktadır. Grup yönetimi geçmiş deneyimini göz önünde bulundurarak ilgili tutarların tahsilatında herhangi bir sorun ile karşılaşılmayacağını öngörmektedir.

(3) Değer düşüklüğü testleri, Grup'un müşterilerinden olan alacaklarına ilişkin yönetimin belirlediği şüpheli alacak politikası çerçevesinde yapılmıştır.

b.2) Likidite Riski

Likidite riski yönetimi ile ilgili esas sorumluluk, yönetim kuruluna aittir. Yönetim kurulu, Grup yönetiminin kısa, orta ve uzun vadeli fonlama ve likidite gereklilikleri için, uygun bir likidite riski yönetimi oluşturmuştur. Grup, likidite riskini tahmini ve fiili nakit akımlarını düzenli olarak takip etmek ve finansal varlık ve yükümlülüklerin vadelerinin eşleştirilmesi yoluyla yeterli fonların ve borçlanma rezervinin devamını sağlamak suretiyle, yönetir.

Aşağıdaki tablo, Grup'un türev niteliğinde olmayan finansal yükümlülüklerinin vade dağılımını göstermektedir. Türev olmayan finansal yükümlülükler iskonto edilmeden ve ödemesi gereken en erken tarihler esas alınarak hazırlanmıştır. Söz konusu yükümlülükler üzerinden ödenecek faizler aşağıdaki tabloya dahil edilmiştir. Alacaklar veya borçlar sabit olmadığı zaman açıklanan tutar, rapor tarihindeki getiri eğrilerinde elde edilen faiz oranı kullanılarak belirlenir.



CEO EVENT MEDYA A. Ş.

BAĞIMSIZ DENETİMDEN GEÇMİŞ

31 MART 2019 ve 31 ARALIK 2018 TARİHLERİNDE SONA EREN HESAP DÖNEMİNE AİT FİNANSAL TABLOLARA AİT DİPNOTLAR

(Aksi belirtilmedikçe tutarlar Türk Lirası ("TL") olarak ifade edilmiştir.)

30. FİNANSAL ARAÇLAR (GERÇEĞE UYGUN DEĞER AÇIKLAMALARI VE FİNANSAL RİSKTEN KORUNMA MUHASEBESİ ÇERÇEVESİNDEKİ AÇIKLAMALAR) (devamı)

Likidite riskine ilişkin tablolar aşağıda yer almaktadır:

31.03.2019	Defter	Beklenen nakit	1-3 ay	4-12 ay	1-5 yıl	Dipnot
<u>Sözleşme uyarınca vadeler</u>	<u>Değeri</u>	<u>çıkışlar toplamı</u>	<u>arası</u>	<u>arası</u>	<u>arası</u>	
Türev Olmayan Finansal Yükümlülükler	12.430.116	12.430.116	8.101.926	3.142.088	1.186.102	
Kira yükümlülükleri	1.409.471	1.409.471	55.842	167.527	1.186.102	9
Ticari borçlar	10.049.897	10.049.897	7.075.336	2.974.561	-	10
Çalışanlara Sağlanan Faydalar Kapsamında Borçlar	250.263	250.263	250.263	-	-	12
Diğer Borçlar	666.850	666.850	666.850	-	-	11
Dönem Karı Vergi Yükümlülüğü	53.635	53.635	53.635	-	-	28

31.12.2018	Defter	Beklenen nakit	1-3 ay	4-12 ay	1-5 yıl	Dipnot
<u>Sözleşme uyarınca vadeler</u>	<u>Değeri</u>	<u>çıkışlar toplamı</u>	<u>arası</u>	<u>arası</u>	<u>arası</u>	
Türev Olmayan Finansal Yükümlülükler	16.351.459	16.835.178	10.798.213	6.036.965	16.351.459	
Ticari borçlar	12.783.011	13.266.730	7.229.765	6.036.965	-	10
Çalışanlara Sağlanan Faydalar Kapsamında Borçlar	74.271	74.271	74.271	-	-	12
Diğer Borçlar	1.992.085	1.992.085	1.992.085	-	-	11
Dönem Karı Vergi Yükümlülüğü	1.502.092	1.502.092	1.502.092	-	-	28

b.3) Piyasa Riski Yönetimi

Piyasa riski, piyasa fiyatlarında meydana gelen değişimler nedeniyle bir finansal aracın gerçeğe uygun değerinde veya gelecekteki nakit akışlarında bir işletmeyi olumsuz etkileyecek dalgalanma olması riskidir. Bunlar, yabancı para riski, faiz oranı riski ve finansal araçlar veya emtianın fiyat değişim riskidir.

Cari yılda Grup'un maruz kaldığı piyasa riskinde veya maruz kalınan riskleri yönetim ve ölçüm yöntemlerinde, önceki yıla göre bir değişiklik olmamıştır.

b.3.1) Kur riski yönetimi

Yabancı para cinsinden işlemler, kur riskinin oluşmasına sebebiyet vermektedir. Bu riskler, döviz pozisyonunun analiz edilmesi ile takip edilmekte ve sınırlanmaktadır. Grup'un yabancı para cinsinden parasal ve parasal olmayan varlıklarının ve yükümlülüklerinin bilanço tarihi itibarıyla dağılımı aşağıdaki gibidir:



CEO EVENT MEDYA A. Ş.
BAĞIMSIZ DENETİMDEN GEÇMİŞ

31 MART 2019 ve 31 ARALIK 2018 TARİHLERİNDE SONA EREN HESAP DÖNEMİNE AİT FİNANSAL
TABLOLARA AİT DİPNOTLAR

(Aksi belirtilmedikçe tutarlar Türk Lirası ("TL") olarak ifade edilmiştir.)

30. FİNANSAL ARAÇLAR (GERÇEĞE UYGUN DEĞER AÇIKLAMALARI VE FİNANSAL
RİSKTEN KORUNMA MUHASEBESİ ÇERÇEVESİNDEKİ AÇIKLAMALAR) (devamı)

31 Mart 2019 Döviz Pozisyonu Tablosu	TL Karşılığı (Fonksiyonel para birimi)	ABD Doları	Avro
1. Ticari Alacaklar	307.918	-	48.730
2a. Parasal Finansal Varlıklar (Kasa, Banka hesapları dahil)	5.154.041	737.272	158.951
2b. Parasal Olmayan Finansal Varlıklar	-	-	-
3. Diğer	-	-	-
4. Dönen Varlıklar (1+2+3)	5.461.959	737.272	207.681
5. Ticari Alacaklar	-	-	-
6a. Parasal Finansal Varlıklar	-	-	-
6b. Parasal Olmayan Finansal Varlıklar	-	-	-
7. Diğer	-	-	-
8. Duran Varlıklar (5+6+7)	-	-	-
9. Toplam Varlıklar (4+8)	5.461.959	737.272	207.681
10. Ticari Borçlar	225.010	3.435	32.550
11. Finansal Yükümlülükler	-	-	-
12a. Parasal Olan Diğer Yükümlülükler	-	-	-
12b. Parasal Olmayan Diğer Yükler	-	-	-
13. Kısa Vadeli Yükümlülükler (10+11+12)	225.010	3.435	32.550
14. Ticari Borçlar	-	-	-
15. Finansal Yükümlülükler	-	-	-
16a. Parasal Olan Diğer Yükümlülükler	-	-	-
16b. Parasal Olmayan Diğer Yükümlülükler	-	-	-
17. Uzun Vadeli Yükümlülükler (14+15+16)	-	-	-
18. Toplam Yükümlülükler (13+17)	225.010	3.435	32.550
	-	-	-
Net Yabancı Para Varlık / (Yükümlülük) Pozisyonu	5.236.948	733.837	175.131



CEO EVENT MEDYA A. Ş.

BAĞIMSIZ DENETİMDEN GEÇMİŞ

31 MART 2019 ve 31 ARALIK 2018 TARİHLERİNDE SONA EREN HESAP DÖNEMİNE AİT FİNANSAL TABLOLARA AİT DİPNOTLAR

(Aksi belirtilmedikçe tutarlar Türk Lirası ("TL") olarak ifade edilmiştir.)

30. FİNANSAL ARAÇLAR (GERÇEĞE UYGUN DEĞER AÇIKLAMALARI VE FİNANSAL RİSKTEN KORUNMA MUHASEBESİ ÇERÇEVESİNDEKİ AÇIKLAMALAR) (devamı)

31 Aralık 2018 Döviz Pozisyonu Tablosu	TL Karşılığı (Fonksiyonel para birimi)	ABD Doları	Avro
1. Ticari Alacaklar	-	-	-
2a. Parasal Finansal Varlıklar (Kasa, Banka hesapları dahil)	4.759.664	732.037	150.712
2b. Parasal Olmayan Finansal Varlıklar	1.854.467	352.500	-
3. Diğer	-	-	-
4. Dönen Varlıklar (1+2+3)	6.614.131	1.084.537	150.712
5. Ticari Alacaklar	-	-	-
6a. Parasal Finansal Varlıklar	-	-	-
6b. Parasal Olmayan Finansal Varlıklar	-	-	-
7. Diğer	-	-	-
8. Duran Varlıklar (5+6+7)	-	-	-
9. Toplam Varlıklar (4+8)	6.614.131	1.084.537	150.712
10. Ticari Borçlar	416.906	53.035	22.876
11. Finansal Yükümlülükler	-	-	-
12a. Parasal Olan Diğer Yükümlülükler	-	-	-
12b. Parasal Olmayan Diğer Yükler	-	-	-
13. Kısa Vadeli Yükümlülükler (10+11+12)	416.906	53.035	22.876
14. Ticari Borçlar	-	-	-
15. Finansal Yükümlülükler	-	-	-
16a. Parasal Olan Diğer Yükümlülükler	-	-	-
16b. Parasal Olmayan Diğer Yükümlülükler	-	-	-
17. Uzun Vadeli Yükümlülükler (14+15+16)	-	-	-
18. Toplam Yükümlülükler (13+17)	416.906	53.035	22.876
Net Yabancı Para Varlık / (Yükümlülük) Pozisyonu	6.197.225	1.031.502	127.836

Grup, başlıca ABD Doları ve Avro cinsinden kur riskine maruz kalmaktadır.

Aşağıdaki tablo Grup'un ABD Doları ve Avro kurlarındaki %10'luk artışa ve azalışa olan duyarlılığını göstermektedir. %10'luk oran, üst düzey yöneticilere Grup içinde kur riskinin raporlanması sırasında kullanılan oran olup, söz konusu oran yönetimin döviz kurlarında beklediği olası değişikliği ifade etmektedir. Duyarlılık analizi sadece dönem sonundaki açık yabancı para cinsinden parasal kalemleri kapsar ve söz konusu kalemlerin dönem sonundaki %10'luk kur değişiminin etkilerini gösterir. Pozitif değer, kar/zararda ve diğer özkaynak kalemlerindeki artışı ifade eder.



CEO EVENT MEDYA A. Ş.
BAĞIMSIZ DENETİMDEN GEÇMİŞ

31 MART 2019 ve 31 ARALIK 2018 TARİHLERİNDE SONA EREN HESAP DÖNEMİNE AİT FİNANSAL TABLOLARA AİT DİPNOTLAR

(Aksi belirtilmedikçe tutarlar Türk Lirası ("TL") olarak ifade edilmiştir.)

30. FİNANSAL ARAÇLAR (GERÇEĞE UYGUN DEĞER AÇIKLAMALARI VE FİNANSAL RİSKTEN KORUNMA MUHASEBESİ ÇERÇEVESİNDEKİ AÇIKLAMALAR) (devamı)

Döviz Kuru Duyarlılık Analizi Tablosu

31.03.2019

	Yabancı Paranın değer kazanması	Kar/Zarar Yabancı Paranın değer kaybetmesi
ABD Doları'nın TL karşısında % 10 değişmesi halinde:		
1- ABD Doları net varlık/yükümlülüğü	413.033	(413.033)
2- ABD Doları riskinden korunan kısım (-)	-	-
3- ABD Doları Net Etki (1+2)	413.033	(413.033)
Avro'nun TL karşısında % 10 değişmesi halinde:		
4- Avro net varlık/yükümlülüğü	110.662	(110.662)
5- Avro riskinden korunan kısım (-)	-	-
6- Avro Net Etki (4+5)	110.662	(110.662)
TOPLAM (3+6)	523.695	(523.695)

31.12.2018

	Yabancı Paranın değer kazanması	Kar/Zarar Yabancı Paranın değer kaybetmesi
ABD Doları'nın TL karşısında % 10 değişmesi halinde:		
1- ABD Doları net varlık/yükümlülüğü	542.663	(542.663)
2- ABD Doları riskinden korunan kısım (-)	-	-
3- ABD Doları Net Etki (1+2)	542.663	(542.663)
Avro'nun TL karşısında % 10 değişmesi halinde:		
4- Avro net varlık/yükümlülüğü	77.060	(77.060)
5- Avro riskinden korunan kısım (-)	-	-
6- Avro Net Etki (4+5)	77.060	(77.060)
TOPLAM (3+6)	619.723	(619.723)

b.3.2) Faiz oranı riski yönetimi

Piyasa faiz oranlarındaki değişmelerin finansal araçların gerçeğe uygun değerinde veya gelecekteki nakit akışlarında dalgalanmalara yol açması, Grup'un faiz oranı riskiyle başa çıkma gerekliliğini doğurur. Riskten korunma stratejileri, faiz oranı beklentisi ve tanımlı olan risk ile uyumlu olması için düzenli olarak değerlendirilmektedir. Böylece optimal riskten korunma stratejisinin oluşturulması, gerek bilançonun pozisyonunun gözden geçirilmesi gerekse faiz harcamalarının farklı faiz oranlarında kontrol altında tutulması amaçlanmaktadır.



**CEO EVENT MEDYA A. Ş.
BAĞIMSIZ DENETİMDEN GEÇMİŞ**

**31 MART 2019 ve 31 ARALIK 2018 TARİHLERİNDE SONA EREN HESAP DÖNEMİNE AİT FİNANSAL
TABLOLARA AİT DİPNOTLAR**

(Aksi belirtilmedikçe tutarlar Türk Lirası ("TL") olarak ifade edilmiştir.)

**30. FİNANSAL ARAÇLAR (GERÇEĞE UYGUN DEĞER AÇIKLAMALARI VE FİNANSAL
RİSKTEN KORUNMA MUHASEBESİ ÇERÇEVESİNDEKİ AÇIKLAMALAR) (devamı)**

31.03.2019 ve 31.12.2018 tarihleri itibariyle Grup'un faiz pozisyonu tablosu aşağıdaki gibi belirtilmiştir:

		31.03.2019	31.12.2018
Sabit faizli finansal araçlar			
Finansal varlıklar	Vadeli Mevduat	19.837.118	19.685.860
Finansal yükümlülükler		1.409.471	-
Değişken faizli finansal araçlar			
Finansal varlıklar		-	-
Finansal yükümlülükler		-	-

Grup'un finansal yükümlülüklerinin tamamı sabit faizli kredilerden oluşmaktadır. Bu nedenle, faiz değişimlerine ilişkin olarak herhangi bir faiz oranı riski hesaplaması yapılmamıştır (31.12.2018 Bulunmamaktadır).

b.3.3) Fiyat Riski

Grup'un finansal durum tablosunda alım-satım amaçlı finansal varlık olarak sınıfladığı pay senetleri bulunmadığından dolayı fiyat riski mevcut değildir. (31.12.2018: Bulunmamaktadır).



CEO EVENT MEDYA A. Ş.
BAĞIMSIZ DENETİMDEN GEÇMİŞ
31 MART 2019 ve 31 ARALIK 2018 TARİHLERİNDE SONA EREN HESAP DÖNEMİNE AİT FİNANSAL TABLOLARA AİT DİPNOTLAR
(Aksi belirtilmedikçe tutarlar Türk Lirası ("TL") olarak ifade edilmiştir.)

30. FİNANSAL ARAÇLAR (GERÇEĞE UYGUN DEĞER AÇIKLAMALARI VE FİNANSAL RİSKTEN KORUNMA MUHASEBESİ ÇERÇEVESİNDEKİ AÇIKLAMALAR) (devamı)

31 Mart 2019	İtfa edilmiş değerlerden gösterilen diğer finansal varlıklar	Gerçeğe uygun değer farkları kar/(zarar)'a yansıtılan finansal varlıklar	İtfa edilmiş değerlerden gösterilen diğer finansal yükümlülükler	Kayıtlı değer	Dipnot
Finansal varlıklar					
Nakit ve nakit benzerleri	20.601.870	-	-	20.601.870	7
Ticari alacaklar	15.384.258	-	-	15.384.258	6-10
Finansal Yatırımlar (*)	-	-	-	9.874.928	8
Finansal yükümlülükler					
Finansal borçlar	-	-	1.409.471	1.409.471	9
Ticari borçlar	-	-	10.049.897	10.049.897	6-10

31 Aralık 2018	İtfa edilmiş değerlerden gösterilen diğer finansal varlıklar	Gerçeğe uygun değer farkları kar/(zarar)'a yansıtılan finansal varlıklar	İtfa edilmiş değerlerden gösterilen diğer finansal yükümlülükler	Kayıtlı değer	Dipnot
Finansal varlıklar					
Nakit ve nakit benzerleri	24.016.807	-	-	24.016.807	7
Ticari alacaklar	15.563.268	-	-	15.563.268	6-10
Finansal Yatırımlar (*)	-	-	-	9.874.928	8
Finansal yükümlülükler					
Finansal borçlar	-	-	12.783.011	12.783.011	9
Ticari borçlar	-	-	-	-	6-10

Yukarıda belirtilen 9.874.928 TL (31 Aralık 2018: 9.874.928 TL) tutarında, kote edilmiş piyasa değeri olmayan ve borsada işlem görmeyen satılmaya hazır finansal varlımlar maliyet değerleri üzerinden varsa değer düşüklüğü karşılığı düşülerek gösterilmektedir.



CEO EVENT MEDYA A. Ş.

BAĞIMSIZ DENETİMDEN GEÇMİŞ

31 MART 2019 ve 31 ARALIK 2018 TARİHLERİNDE SONA EREN HESAP DÖNEMİNE AİT FİNANSAL TABLOLARA AİT DİPNOTLAR

(Aksi belirtilmedikçe tutarlar Türk Lirası ("TL") olarak ifade edilmiştir.)

30. FİNANSAL ARAÇLAR (GERÇEĞE UYGUN DEĞER AÇIKLAMALARI VE FİNANSAL RİSKTEN KORUNMA MUHASEBESİ ÇERÇEVESİNDEKİ AÇIKLAMALAR)(devamı)

Grup, finansal araçların tahmini rayiç değerlerini hali hazırda mevcut piyasa bilgileri ve uygun değerlendirme yöntemlerini kullanarak belirlemiştir.

Finansal varlıkların ve yükümlülüklerin gerçeğe uygun değeri aşağıdaki gibi belirlenir:

Birinci seviye: Finansal varlık ve yükümlülükler, birbirinin aynı varlık ve yükümlülükler için aktif piyasada işlem gören borsa fiyatlarından değerlendirilir.

İkinci seviye: Finansal varlık ve yükümlülükler, ilgili varlık ya da yükümlülüğün birinci seviyede belirtilen borsa fiyatından başka direkt ya da endirekt olarak piyasada gözlenebilen fiyatın bulunmasında kullanılan girdilerden değerlendirilir.

Üçüncü seviye: Finansal varlık ve yükümlülükler, varlık ya da yükümlülüğün gerçeğe uygun değerinin bulunmasında kullanılan piyasada gözlenebilir bir veriye dayanmayan girdilerden değerlendirilir.

Gerçeğe uygun değerleriyle gösterilen finansal varlık ve yükümlülüklerin seviye sınıflamaları aşağıdaki gibidir:

	<u>Raporlama Tarihi İtibarıyla Gerçeğe Uygun Değer Seviyesi</u>			
	<u>31.03.2019</u>	<u>1. Seviye</u>	<u>2. Seviye</u>	<u>3. Seviye</u>
Finansal yatırımlar-Vadeli Mevduat	19.837.118	19.837.118	-	-
Finansal yükümlülükler-Krediler	-	-	-	-
	<u>Raporlama Tarihi İtibarıyla Gerçeğe Uygun Değer Seviyesi</u>			
	<u>31.12.2018</u>	<u>1. Seviye</u>	<u>2. Seviye</u>	<u>3. Seviye</u>
Finansal yatırımlar-Vadeli Mevduat	19.685.860	19.685.860	-	-
Finansal yükümlülükler-Krediler	-	-	-	-

Grup, finansal araçların tahmini rayiç değerlerini hali hazırda mevcut piyasa bilgileri ve uygun değerlendirme yöntemlerini kullanarak belirlemiştir.

Grup'un finansal riskten korunma muhasebesi çerçevesindeki uygulaması bulunmamaktadır (31.12.2018: Bulunmamaktadır).

Grup'un finansal riskten korunma muhasebesi çerçevesindeki uygulaması bulunmamaktadır (31.12.2018: Bulunmamaktadır).

31. RAPORLAMA DÖNEMİNDEN SONRAKİ OLAYLAR

8 Mart 2019 tarih ve 8 numaralı Yönetim Kurulu kararı ile Şirketin sermayesinin 50.000.000 TL sermaye tavanı içerisinde olmak üzere sermayenin tamamı nakit olarak 6.800.000 TL artırılmasına karar verilmiştir. Sermaye artırımının Borsada Satış Talep toplamaksızın sabit fiyat yöntemiyle halka arz edilmesi kararlaştırılmıştır. 31 Mart 2019 itibarıyla halka arz için gerekli başvurular yapılmış olup, 02 Mayıs 2019 tarihinde Sermaye Piyasası Kurumu tarafından halka arz onaylanmıştır.

32. FİNANSAL TABLOLARIN ÖNEMLİ ÖLÇÜDE ETKİLEYEN YA DA FİNANSAL TABLOLARIN AÇIK, YORUMLANABİLİR VE ANLAŞILABİLİR OLMASI AÇISINDAN AÇIKLANMASI GEREKEN DİĞER HUSUSLAR

Bulunmamaktadır (31.12.2018: Bulunmamaktadır).

