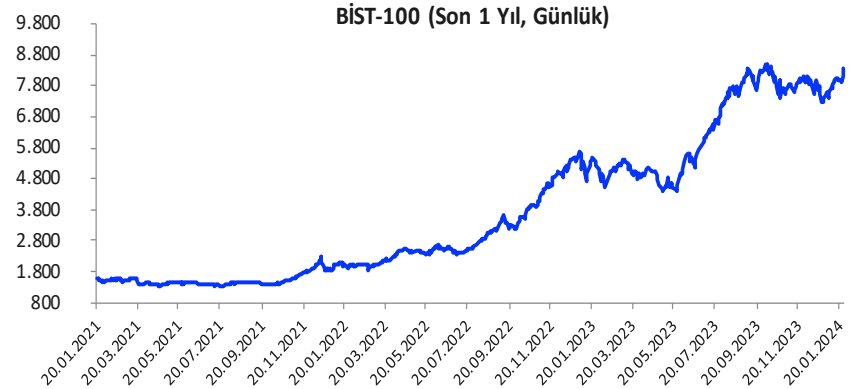


Her hafta başında düzenli olarak yayınladığımız **Haftalık Bülten**'lerde «**Teknik Takibimizde Olan Hisseler**»i paylaşmaktayız. Bu kapsamda yapılan hisse seçiminde **teknik dinamikler baz alınmakta** olup, belirtilen işlem koşullarının gerçekleşmesi durumunda ilgili hisselerin haftalık bazda BIST 100'e kıyasla haftalık getirilerinin daha yüksek olacağı öngörülmektedir.

Teknik takibimizde olan hisseler için uygun alım aralıkları, hedef fiyat ve zarar kes seviyeleri tamamen teknik analiz dinamikleri göz önünde bulundurularak belirlenmektedir. Piyasa koşullarındaki genel değişimlerin bu hisseleri de BETA'ları oranınca etkilemesi beklenebilir.

Bu Teknik Analiz Bülteni'nde, bu hafta için hazırladığımız Haftalık Bülten'de yer alan hisseler ilişkin yapılan teknik analizler yer almaktadır.



| Hisse | Son Fiyat | Beta (Günlük, S3A) | Alım Aralığı | KV En Güçlü Direnç (Hedef) | KV En Güçlü Destek (Zarar Kes) |
|-------|-----------|--------------------|---------------|----------------------------|--------------------------------|
| AGHOL | 229,00 | 0,98 | 225,5 - 230,5 | 243,00 | 220,00 |
| AYGAZ | 143,60 | 0,94 | 141,5 - 144,2 | 150,90 | 137,60 |
| PGSUS | 745,50 | 1,17 | 733,5 - 750 | 783,00 | 721,00 |
| TTRAK | 747,00 | 1,02 | 736 - 750 | 785,00 | 721,00 |

Yatırım Danışmanlığı Birimi

BIST-100 Teknik Görünüm

Son haftalarda psikolojik öneme sahip 8.000 puan üzerinde tutunma çabasının öne çıktığı BIST-100 Endeksi'nde geçen hafta dalgalı bir seyirle birlikte yükseliş eğiliminin korunduğu takip edildi. Son aylarda önemli bir direnç olarak takip ettiğimiz ve son dönemdeki yazılarımızda sıklıkla vurguladığımız 8.150 direncini hafta içerisinde test eden BIST-100 Endeksi haftanın ikinci yarısında bu direnç seviyesini aşmayı başardı. Cuma günü güç kazanan alımlarla BIST-100 Endeksi haftayı %4,37 oranında değer kazanımıyla 8.346 puandan tamamladı. Hafta kapanışının 8.150 direnci ve aynı zamanda fibonacci geri dönüş seviyelerinin %78,6'lık kısma denk gelen 8.272 üzerinde gerçekleşmesini teknik açıdan olumlu değerlendiriyoruz. Endekste kısa vadede 8.150 üzerinde kalıcılık korunduğu sürece yükseliş eğilimi etkisini sürdürebilir. Özellikle 8.272 üzerinde tutunmanın korunması durumunda 8.400 ara direnç olmak üzere 8.500 ve tarihi zirvenin bulunduğu 8.563 seviyesini yakından takip edeceğiz. Endekste zirve seviyesi aşılabilecek olursa alımların yeni bir güç ve ivme kazandığı görülebilir. Bu durumda 8.750 ile 8.910 pivot seviyesine doğru hareketler yaşanabilir. Endekste olası düzeltmelerde ise 8.200 – 8.150 aralığı ilk güçlü destek bölgesi olup, 8.150 seviyesi altında yeniden kapanışlar gündeme gelecek olursa kâr satışlarının hız kazandığı görülebilir. Bu durumda 8.080 ve 8.000 seviyeleri destek olarak önem kazanacaktır. Psikolojik öneme sahip 8.000 desteği kırılacak olursa son dönemde test edilen 7.900 bölgesi takip edilecektir. 7.900 bölgesi altında 7.700 seviyelerine doğru geri çekilmeler hız kazanabilir.

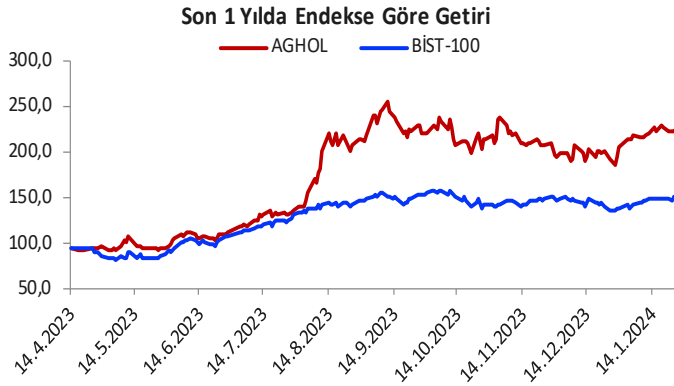
BIST-100 Günlük Grafik



Haftalık Teknik Öneriler

| Anadolu Grubu Holding (AGHOL) | | | | |
|-------------------------------|-------------------|-------------------------|----------------------|-------------|
| Teknik Öneri Detay | | | Muhtemel Kâr - Zarar | |
| Alım Aralığı (TL) | Satış Hedefi (TL) | Zarar Kes Seviyesi (TL) | Potansiyel Getiri | Olası Zarar |
| 225,5 - 230,5 | 243,00 | 220,00 | 6,58% | -3,51% |

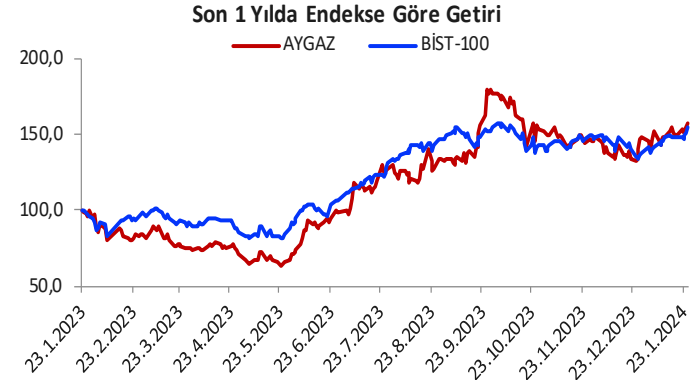
- ✓ AGHOL pay senedi, yatay geçen haftanın son işlem gününde hacim artışı ile birlikte sıkışma alanı üst bandında kapanış gerçekleştirdi. Göstergelerin alım bölgelerinde olduğu hissede trend göstergeleri yükselişin devamına işaret etmekte. Hisseni yeni haftada yükselişine devam etmesini beklemekteyiz.



Haftalık Teknik Öneriler

| Aygaz (AYGAZ) | | | | |
|--------------------|-------------------|-------------------------|----------------------|-------------|
| Teknik Öneri Detay | | | Muhtemel Kâr - Zarar | |
| Alım Aralığı (TL) | Satış Hedefi (TL) | Zarar Kes Seviyesi (TL) | Potansiyel Getiri | Olası Zarar |
| 141,5 - 144,2 | 150,90 | 137,60 | 5,64% | -3,68% |

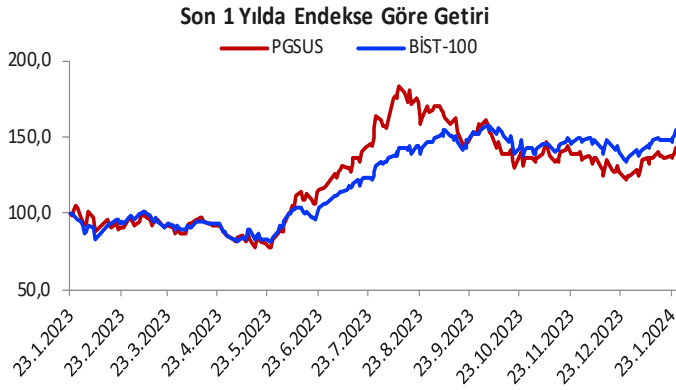
- ✓ AYGAZ pay senedi, kısa vadeli hareketli ortalamalar üstünde pozitif görünüm sergilemekte. Haftanın son işlem gününde 140 direnç bölgesi üstünde kapanış hacim artışı ile birlikte kapanış yapmasını olumlu olarak değerlendiriyoruz. Yeni haftada da hissede yükseliş eğiliminin devamını beklemekteyiz.



Haftalık Teknik Öneriler

| Pegasus (PGSUS) | | | | |
|--------------------|-------------------|-------------------------|----------------------|-------------|
| Teknik Öneri Detay | | | Muhtemel Kâr - Zarar | |
| Alım Aralığı (TL) | Satış Hedefi (TL) | Zarar Kes Seviyesi (TL) | Potansiyel Getiri | Olası Zarar |
| 733,5 - 750 | 783,00 | 721,00 | 5,56% | -2,80% |

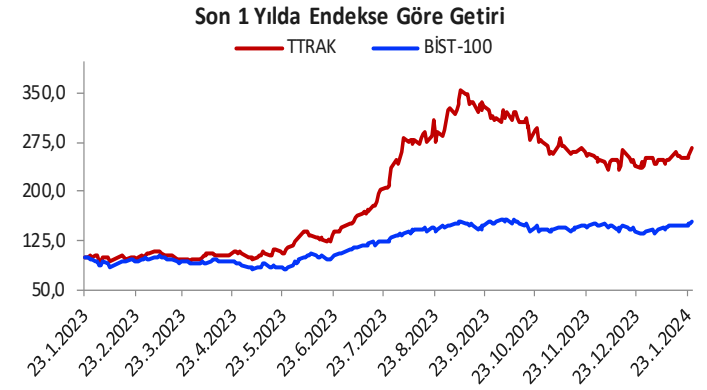
- ✓ PGSUS pay senedi, yılbaşından itibaren sıkışma alanı içinde hareket sonrası , haftanın son işlem gününde hacim artışı ile birlikte bandın üstünde kapanış gerçekleştirdi .Göstergelerin alım bölgelerinde pozitif eğilimde hareket ettiği hissede yeni haftada da yükseliş eğiliminin devamını beklemekteyiz.



Haftalık Teknik Öneriler

| Türk Traktör (TTRAK) | | | | |
|----------------------|-------------------|-------------------------|----------------------|-------------|
| Teknik Öneri Detay | | | Muhtemel Kâr - Zarar | |
| Alım Aralığı (TL) | Satış Hedefi (TL) | Zarar Kes Seviyesi (TL) | Potansiyel Getiri | Olası Zarar |
| 736 - 750 | 785,00 | 721,00 | 5,65% | -2,96% |

- ✓ TTRAK pay senedi, 22 ve 50 günlük hareketli ortalamaları destek yaparak hafta ortasından itibaren yükseliş sergiledi. Zirveden başlayan düşüşün %23 Fib direncinde kapanış gerçekleştiren hissenin yeni haftada yükseliş eğiliminin devam etmesini beklemekteyiz.



Gedik Yatırım Menkul Değerler A.Ş.

Yatırım Danışmanlığı Birimi

[E-Posta: gyd@gedik.com](mailto:gyd@gedik.com)

Yatırım Danışmanlığı Birimi

| | | |
|---------------|-------------------|----------------------------------------------------------------------|
| Mesut KURT | Müdür | mesut.kurt@gedik.com |
| Eda KARADAĞ | Müdür Yardımcısı | eda.karadag@gedik.com |
| Onurcan BAL | Müdür Yardımcısı | onurcan.bal@gedik.com |
| Onur Altın | Müdür Yardımcısı | onur.altin@gedik.com |
| Betül ASILKAN | Yönetmen | betul.asilkan@gedik.com |
| Yılmaz ALTUN | Yatırım Danışmanı | yilmaz.altun@gedik.com |
| Elif KAYA | Uzman | elif.kaya@gedik.com |

www.gedik.com

Burada yer alan yatırım bilgi, yorum ve tavsiyeleri yatırım danışmanlığı kapsamında değildir. Yatırım danışmanlığı hizmeti; aracı kurumlar, portföy yönetim şirketleri, mevduat kabul etmeyen bankalar ile müşteri arasında imzalanacak yatırım danışmanlığı sözleşmesi çerçevesinde sunulmaktadır. Burada yer alan yorum ve tavsiyeler, yorum ve tavsiyede bulunanların kişisel görüşlerine dayanmaktadır. Bu görüşler mali durumunuz ile risk ve getiri tercihlerinize uygun olmayabilir. Bu nedenle, sadece burada yer alan bilgilere dayanılarak yatırım kararı verilmesi beklentilerinize uygun sonuçlar doğurmayabilir.