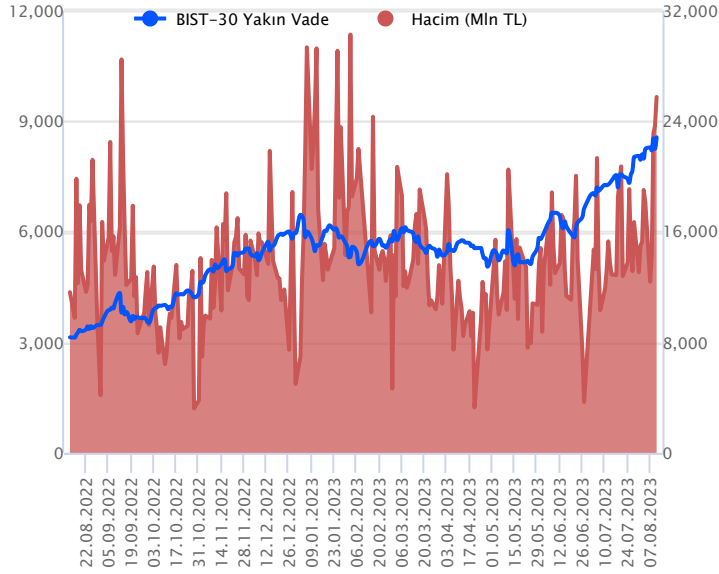


Sözleşme Kodu	Vade Ayı	Uzlaşma Fiyatı	Önceki Uzlaşma Fiyatı	Değişim	Değişim Puan	Gün İçi Yüksek	Gün İçi Düşük	İşlem Miktarı	İşlem Hacim	Açık Pozisyon	Açık Pozisyon Değişimi	Vadeye Kalan Gün Sayısı	Takasbank Başlangıç Teminatı %
ENDEKS KONTRATLARI													
F_XU0300823	31.08.2023	8,546.00	8,257.25	3.50 %	288.75	8,579.50	8,165.50	307,495.00	25,745,935,482.50	239,599.00	8,379.00	20	16
F_XU0301023	31.10.2023	8,939.00	8,683.00	2.95 %	256.00	8,989.00	8,600.00	4,961.00	435,341,235.00	5,012.00	-100.00	81	16

BIST 30 Yakın Vadeli Kontratı



Yatay açılış sonrası dalgalı seyir izleyen Ağustos vadeli endeks sözleşmesi, seansın ikinci yarısında gelen alımlar ile bir gün önceki kaybını telafi etti. 8.165,50 ile 8.579,50 seviyeleri arasında işlem gören sözleşme günü % 3,50 yükselişle 8.546 uzlaşma fiyatından kapattı. Akşam seansında yatay hareket sonrası uzlaşma fiyatının hemen üstünde 8.560 puandan kapanış gerçekleşti. Yurtdışı tarafında, ABD borsalar karışık kapatırken bu sabah vadelerinde hafif satıcı seyir görülüyor. Asya piyasalarında satıcı görünüm hakim olurken Avrupa borsalarının güne satıcı açılış yapması beklenmekte. Ağustos vadeli sözleşmenin güne alıcılı bir başlangıç yapmasını bekliyoruz.

Teknik olarak, 5.700'den başlayan yükseliş trend desteğini test eden ve bölgeden alımların görüldüğü sözleşmede, kısa vadede 8.100 üstünde pozitif seyrin devamını bekliyoruz. Gün içi yükselişlerde 8.620 ilk direncimiz olup üstünde tutunması ile 8.710-8.800 dirençleri hedef olabilir. 8.620 altında olası kar satışlarında 8.445-8.330 destekleri takip edilebilir. 8.330 altında ise satış baskısının ivme kazanması beklenbilir.

Endeks - 30 Yakın Vade Aracı Kurum Dağılımı Günlük Değişim

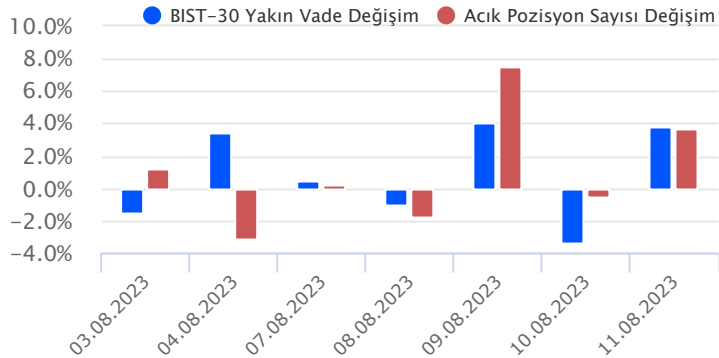
Long			Short		
Kurum	Net Lot	Pay (%)	Kurum	Net Lot	Pay (%)
Deniz Yatırım	9.408	30	Bank of America	11.866	37
İfo Yatırım	8.627	27	İş Yatırım	5.758	18
Yapı Kredi Yatırım	2.423	8	Tera Yatırım	4.529	14
Ziraat Yatırım	1.950	6	Teb Yatırım	3.824	12
Tacirler Yatırım	1.626	5	QNB Finans Yatırım	2.130	7
Diğer	7.722	24	Diğer	3.639	12

İlk 5 Kurum Satım Ağırlıklı

Endeks - 30 Yakın Vade Aracı Kurum Dağılımı Tüm Vade

Long			Short		
Kurum	Net Lot	Pay (%)	Kurum	Net Lot	Pay (%)
Teb Yatırım	51.345	52	Ak Yatırım	12.813	13
Yapı Kredi Yatırım	30.278	31	Garanti BBVA	12.257	12
İş Yatırım	8.977	9	QNB Finans Yatırım	9.273	9
Halk Yatırım	4.827	5	Tacirler Yatırım	8.462	9
Bank of America	1.363	1	İfo Yatırım	7.676	8
Diğer	2.290	2	Diğer	48.602	49

İlk 5 Kurum Alım Ağırlıklı

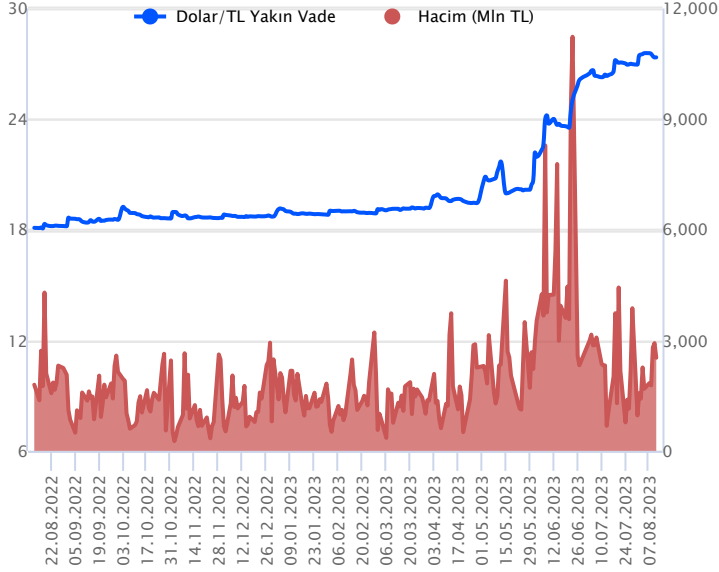


Fiyat (%) Açık Pozisyon (%) Yorum

Artış	Artış	Yükselişin devamlılığı için sinyal olarak kabul edilebilir.
Artış	Azalış	Yükselişin desteklenmediğini gösterir.
Azalış	Artış	Düşüşlerin devamlılığı için sinyal olarak kabul edilebilir.
Azalış	Azalış	Düşüşlerin desteklenmediğini gösterir.

Sözleşme Kodu	Vade Ayı	Uzlaşma Fiyatı	Önceki Uzlaşma Fiyatı	Değişim	Değişim Puan	Gün İçi Yüksek	Gün İçi Düşük	İşlem Miktarı	İşlem Hacim	Açık Pozisyon	Açık Pozisyon Kalan Gün Sayısı	Vadeye Kalan Gün Sayısı	Takasbank Başlangıç Teminatı %
DÖVİZ KONTRATLARI													
F_EURTRY0823	31.08.2023	30.0308	30.1194	-0.29 %	-0.09	30.1220	29.9748	1,504	45,214,470	15,487	-82	20	16
F_EURTRY0923	29.09.2023	30.6329	30.8501	-0.70 %	-0.22	30.7606	30.6031	190	5,828,847	452	94	49	16
F_EURUSD0823	31.08.2023	1.0986	1.1035	-0.44 %	0.00	1.1019	1.0973	4,872	144,581,348	41,323	-307	20	4
F_EURUSD0923	29.09.2023	1.1004	1.1044	-0.36 %	0.00	1.1029	1.0985	131	3,891,868	594	42	49	4
F_USDTRY0823	31.08.2023	27.3548	27.3462	0.03 %	0.01	27.3830	27.3199	92,305	2,524,981,286	1,177,645	-42,356	20	15
F_USDTRY0923	29.09.2023	27.8624	27.8548	0.03 %	0.01	27.8744	27.8052	59,530	1,657,443,926	601,868	56,441	49	15

Dolar/TL Yakın Vadeli Kontratı



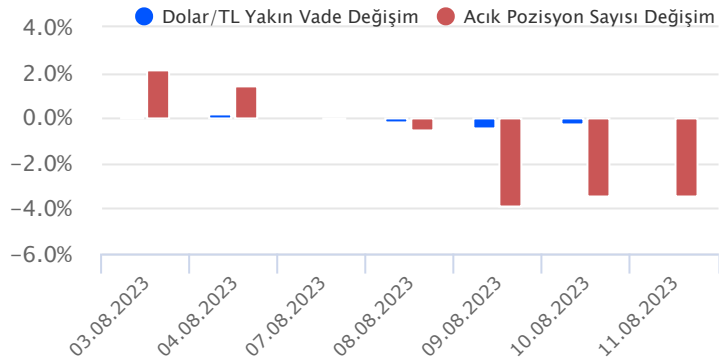
Ağustos vadeli Dolar/TL sözleşmesi cuma günü 27,3199 ile 27,3830 seviyeleri arasında dalgalanarak günü %0,03'lük yükselişle 27,3548 uzlaşma fiyatından tamamladı. Yurt içerisinde cari işlemler dengesi haziranda 674 milyon dolar fazla verdi. Böylece 12 aylık birikimli cari açık 59,7 milyar dolardan 56,5 milyar dolara geriledi. Perakende satışlar tarafına baktığımızda haziranda %0,1'lik bir azalış görülürken, yıllık perakende satış hacmi ise %28,5 oranında artış kaydetti. Cumhurbaşkanı Yardımcısı Cevdet Yılmaz, Orta Vadeli Program'dan en önemli beklentilerinin tasarruf oranlarının artırılması olacağını bildirdi. ABD tarafında temmuz ayı üretici fiyatları aylık %0,3 ile beklentilerin üzerinde artarken, yıllık artış ise %0,8 oranında gerçekleşti. Çekirdek üretici fiyatları da aylık %0,3 ve yıllık %2,4'lük artışla beklentilerin üzerinde gerçekleşti. Verilerin kur üzerinde etkisi olmadı. Dolar/TL spot kuru, bu sabah saat 08:15 itibariyle 27,12 civarından işlem görüyor. Dolar endeksi ise 102,97 seviyelerinde hareket ediyor. Gelişmekte olan ülke para birimlerine baktığımızda bu sabah dolar karşısında yataya yakın karışık görünüm sergiliyor.

Dolar/TL Yakın Vade Aracı Kurum Dağılımı Günlük Değişim

Long			Short		
Kurum	Net Lot	Pay (%)	Kurum	Net Lot	Pay (%)
Akbank	40.872	58	Ak Yatırım	25.845	37
Teb Yatırım	21.306	30	Bank of America	20.194	29
Finansbank	6.945	10	İş Bankası	10.016	14
Pramit Menkul	900	1	Deniz Yatırım	4.232	6
Ata Yatırım	150	0	İş Yatırım	2.743	4
Diğer	334	1	Diğer	7.477	11
İlk 5 Kurum Alım Ağırlıklı					

Dolar/TL Yakın Vade Aracı Kurum Dağılımı Tüm Vade

Long			Short		
Kurum	Net Lot	Pay (%)	Kurum	Net Lot	Pay (%)
Ak Yatırım	314.330	31	Akbank	520.738	51
Yapı Kredi Yatırım	111.532	11	Teb Yatırım	151.205	15
İş Yatırım	106.525	11	Fibabank	73.124	7
Deniz Yatırım	89.781	9	T.C. Merkez Bankası	50.018	5
Alternatif Yatırım	49.857	5	Burgan Yatırım	40.773	4
Diğer	345.512	34	Diğer	181.679	18
İlk 5 Kurum Satım Ağırlıklı					

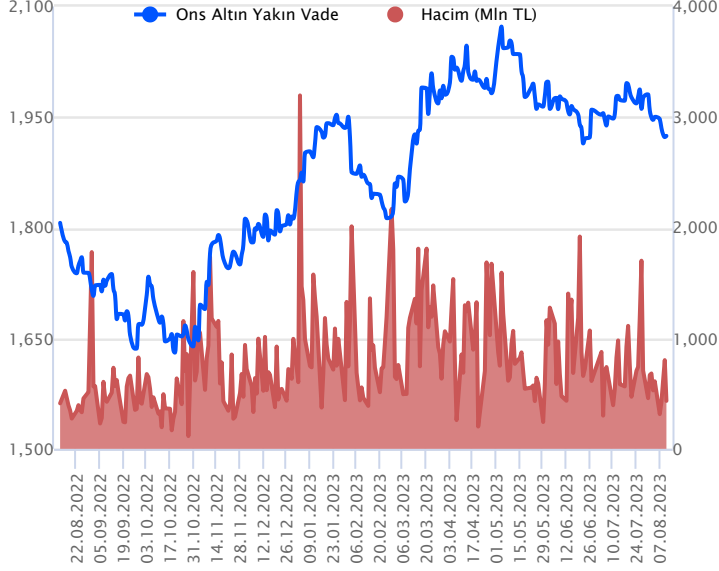


Fiyat (%) Açık Pozisyon (%) Yorum

Artış	Artış	Yükselişin devamlılığı için sinyal olarak kabul edilebilir.
Artış	Azalış	Yükselişin desteklenmediğini gösterir.
Azalış	Artış	Düşüşlerin devamlılığı için sinyal olarak kabul edilebilir.
Azalış	Azalış	Düşüşlerin desteklenmediğini gösterir.

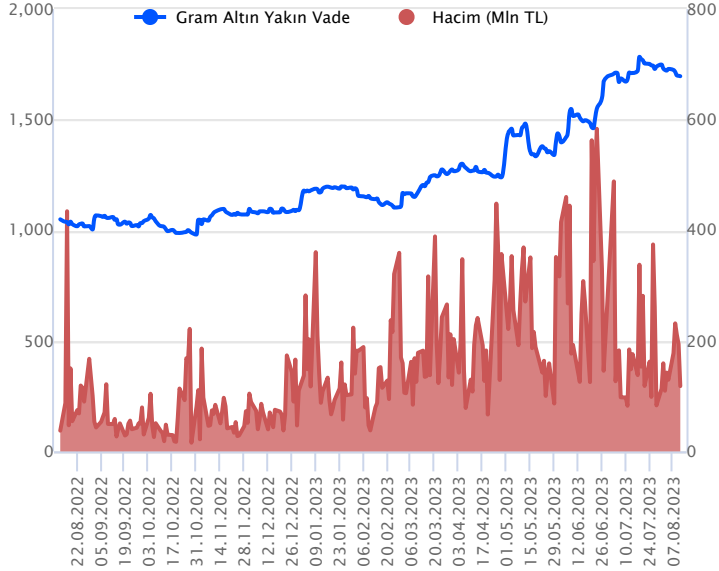
Sözleşme Kodu	Vade Ayı	Uzlaşma Fiyatı	Önceki Uzlaşma Fiyatı	Değişim	Değişim Puan	Gün İçi Yüksek	Gün İçi Düşük	İşlem Miktarı	İşlem Hacim	Açık Pozisyon	Açık Pozisyon Değişimi	Vadeye Kalan Gün Sayısı	Takasbank Başlangıç Teminatı %
ALTIN KONTRATLARI													
F_XAUTRYM0823	31.08.2023	1,695.590	1,691.830	0.22 %	3.76	1,697.980	1,689.750	69,621	117,993,013	1,142,437	-18,851	20	15
F_XAUTRYM1023	31.10.2023	1,775.310	1,779.930	-0.26 %	-4.62	1,784.100	1,770.010	39,269	69,797,898	156,603	29,396	81	15
F_XAUUSD0823	31.08.2023	1,927.250	1,923.950	0.17 %	3.30	1,928.750	1,921.000	8,333	433,300,330	90,923	-1,714	20	8
F_XAUUSD1023	31.10.2023	1,948.300	1,945.000	0.17 %	3.30	1,950.000	1,940.000	1,585	83,322,132	14,900	221	81	8

ONS ALTIN Yakın Vadeli Kontratı



Ağustos vadeli ons altın sözleşmesi cuma gününü 1921,00-1928,75\$ arasında dalgalanarak, günü yüzde 0,17 yükselişle 1927,25\$ uzlaşma fiyatından kapattı. Spot piyasada saat 08:10 itibariyle ons altın 1912\$ seviyesinde izleniyor. Sözleşmede yatay seyirin sürmesi sebebiyle mevcut stratejimizi koruyoruz. Bugün içinde 1915-1930\$ arasını nötr olarak izlemeye devam ediyoruz. Sözleşme için 1915\$ destek noktası olurken, bu destek altı kapanışların devamında 1934\$ stop seviyesi eklenerek 1876\$ kar alımı için düşünülebilir. Yukarıda 1930\$ direnç noktası olarak bulunuyor. Bu direncin üzerinde kapanışların devamında ise 1910\$ stop loss olmak koşuluyla 1968\$ seviyesi değerlendirilebilir. Bugün için açıklanacak önemli bir veri akışı bulunmamaktadır. Sözleşmede olası oynaklığa karşı yatırımcıların aktif bir kar al/zarar durdur seviyesi belirleyerek hareket etmeleri daha sağlıklı olabilir.

GRAM ALTIN Yakın Vadeli Kontratı

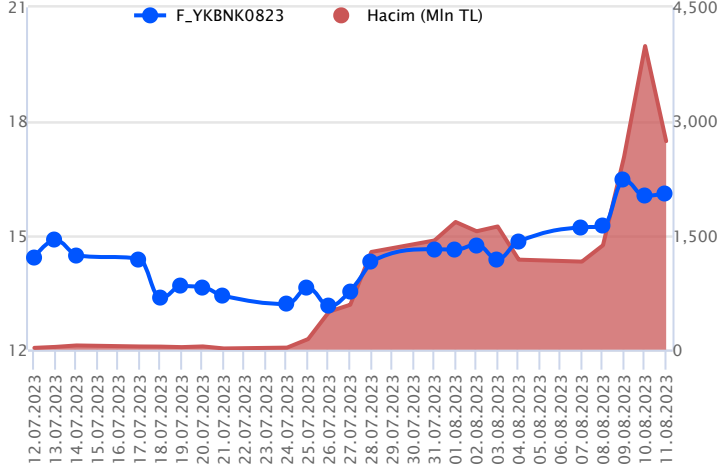


Ağustos vadeli gram altın sözleşmesi cuma gününü 1689,75 – 1697,98 TL arasında dalgalanarak, günü yüzde 0,22 yükselişle 1695,59 TL uzlaşma fiyatından tamamladı. Spot piyasada saat 08:10 itibariyle gram altın 1662 TL seviyesinde izleniyor. Ons altın 1912\$ ve Dolar/TL kuru 27,05 TL seviyesinde bulunuyor. Bugün içeride ve dışarıda açıklanacak önemli bir veri akışı bulunmamaktadır. Sözleşmede olası oynaklığa karşı yatırımcıların aktif bir kar al/zarar durdur seviyesi belirleyerek hareket etmeleri daha sağlıklı olabilir.

Sözleşme	Vade Ayı	Son Uzlaşma	Önceki Uzlaşma	Değişim %	Günün Düşüğü	Günün Yükseği	İşlem Adedi	İşlem Hacmi
PAY VADELİ SÖZLEŞMELERİNDE EN FAZLA İŞLEM GÖRENLER								
F_YKBNK0823	31.08.2023	16.090	15.990	0.6 %	15.480	16.200	1,733,894	2,740,899,903
F_AKBNK0823	31.08.2023	31.500	31.060	1.4 %	30.120	32.030	822,626	2,553,274,587
F_GARAN0823	31.08.2023	56.240	55.600	1.2 %	53.820	57.800	449,590	2,508,240,891

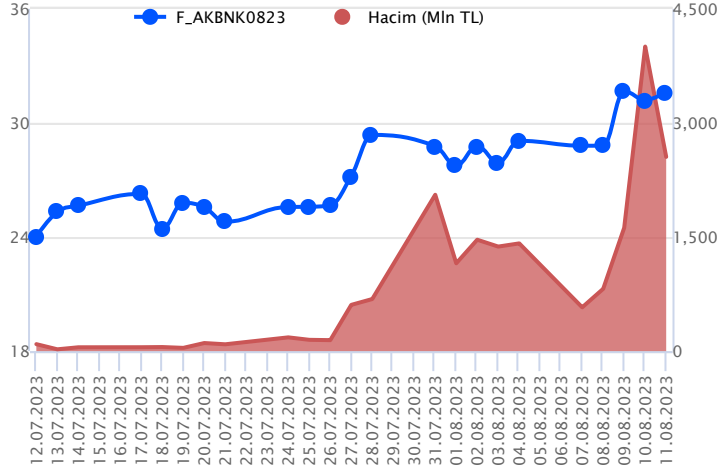
Pay vadeli sözleşmeleri, düşük teminatlarla yüksek tutarlı pozisyonlar almayı mümkün kılar. Pay vadeli sözleşmeleri ile ilgili daha detaylı bilgi almak için Gedik Yatırım VİOP Departmanı ile iletişime geçebilirsiniz.

F_YKBNK0823 Vadeli Kontratı



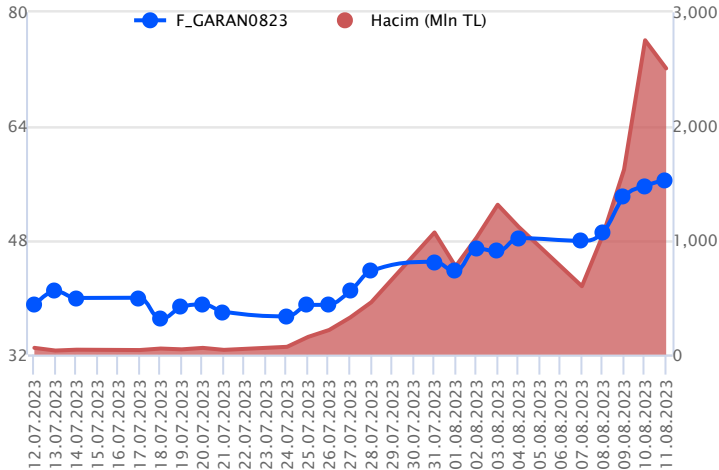
Haftanın son işlem günü bankacılık endeksi kapanışa doğru gün içi kayıpların bir kısmını alırken, Ağustos vadeli YKBNK sözleşmesi 15,48 TL – 16,20 TL seviyeleri arasında dalgalanarak günü 16,09 TL uzlaşma fiyatından yatay pozitif tamamladı. Alımların güç kazanmasıyla sözleşmede yatay trendde öne çıkan 16,60 TL izlenen ilk direnç bölgesidir. Bu bölgenin üzerinde tutunmanın sağlanması halinde ivme güç kazanacağından 16,94 TL ve tüm zamanların zirvesinin yer aldığı 17,29 TL seviyesi gündeme gelecektir. Devamında ise pivot analizine göre 17,84 TL takip edilebilir. Sözleşmede 16,00 TL altında fiyatlamalarda baskının artış kaydedeceğini değerlendiriyoruz. Bu durumda ise 15,48 TL – 15,10 TL ve 14,88 TL konusu olacak desteklerdir. Sektör genelinde yaşanan volatilité nedeniyle alınacak pozisyonlarda temkinli olunması aktif bir stop-loss stratejisine bağlı kalınması faydalı olacaktır.

F_AKBNK0823 Vadeli Kontratı



Cuma günü negatif ayrışmanın yaşandığı bankacılık endeksinde gün sonuna doğru alımların genele yayılması ile 0,72'lik kazanç sağlandı. Ağustos vadeli AKBNK sözleşmesi, 30,12 TL – 32,03 TL seviyeleri arasında dalgalanarak 31,50 TL uzlaşma fiyatından günü %1,4'lük kazançla tamamladı. Sektördeki volatilité ile kar satışlarının yaşandığı sözleşmede toparlanmalarda 32,00 TL üzeri kapanışlar önemli olacaktır. Bu bölgede saatlik kapanışların sağlanması halinde 32,55 TL – 33,34 TL ve zirvenin yer aldığı 34,20 TL gündeme gelecek direnç seviyeleridir. Sözleşmede realizasyonların yaşanması halinde ise 30,79 TL- 30,00 TL ve 29,58 TL seviyeleri izlenecek destek noktalarıdır. Yaşanan volatilité nedeniyle alınacak pozisyonlarda temkinli olunması aktif bir stop-loss stratejisine bağlı kalınması faydalı olacaktır.

F_GARAN0823 Vadeli Kontratı



Geçen hafta genelinde bankacılık endeksinde sert alımlar izlendi. Bankacılık endeksi geçen haftayı %9,26 oranında değer artışı ile kapattı. Cuma günü ise bankacılık endeksi %0,72 değer kazandı gününü kapatırken, BIST 30 endeksinde alımlar ivme kazanarak %3,36'lık değer artışı yaşadı. Bu görünüm altında Ağustos vadeli GARAN pay sözleşmesi geçen haftayı %17 oranında değer artışı ile tamamlarken, cuma günü ise 53,82 TL ile 57,80 TL seviyeleri arasında dalgalanarak günü %1,15'lik yükselişle 56,24 TL uzlaşma fiyatından tamamladı. Haftaya başlarken sözleşmede teknik görünümde 56,81 TL – 57,80 TL ve 59,33 TL seviyeleri direnç noktaları olarak takip edilebilir. Aşağı tarafta ise 55,92 TL – 55,12 TL ve 53,82 TL seviyeleri destek noktaları olarak izlenebilir. Son iki işlem gününde dalgalı seyirlerin etkili olduğu sözleşmede artan volatilitéye bağlı dalga boyları bir miktar artış kaydetmektedir. Bu bağlamda gün içi sert fiyatlamalara karşı temkinli olmakta fayda var.

Dayanak Varlıkların Teknik Gösterge Görünümleri

20 Gün Ortalama/Fiyat Kesişmesi (YUKARI)

PETKM
KARSN
SISE
ENKAI
KOZAL

Güç Göstergeleri Olumlu

GARAN
BIMAS
ALARK
SKBNK
PGSUS

RSI ve Momentum göstergelerine göre olumlu olanlar

50 Gün Ortalama/Fiyat Kesişmesi (YUKARI)

TTKOM

MACD

KCHOL	ZAYIF AL
OYAKC	ZAYIF AL
PETKM	ZAYIF AL
TOASO	ZAYIF SAT

20/50 Gün Ortalama Kesişmesi (YUKARI)

Bu şartları sağlayan dayanak varlık bulunmamaktadır.

Para Girişi Olan Dayanak Varlıklar

	Kapanış	İşlem Hacmi (Mln TL)
XU030	8,378.73	116,397.93754
X10XB	10,126.43	58,694.78353
AKBNK	30.88	7,261.40990
TUPRS	111.00	5,510.59596
GARAN	55.50	5,230.90289

Yüksek Hacimliler

	İşlem Hacmi (Mln TL)
XU030	116,397.94
XSD25	58,755.95
X10XB	58,694.78
XLBNK	30,530.66
THYAO	13,388.43

20 Gün Ortalama/Fiyat Kesişmesi (AŞAĞI)

Bu şartları sağlayan dayanak varlık bulunmamaktadır.

Güç Göstergeleri Zayıf

XAU/USD
SASA

RSI ve Momentum göstergelerine göre zayıf olanlar

50 Gün Ortalama/Fiyat Kesişmesi (AŞAĞI)

EUR/USD

Göstergeleri Dipte Olanlar

XAU/USD
HEKTS

CCI, RSI, Stochastics, Williams' %R , MFI ve DX göstergelerinin ortalaması en düşük olanlar

20/50 Gün Ortalama Kesişmesi (AŞAĞI)

Bu şartları sağlayan dayanak varlık bulunmamaktadır.

Para Çıkışı Olan Dayanak Varlıklar

	Kapanış	İşlem Hacmi (Mln TL)
Bu şartları sağlayan dayanak varlık bulunmamaktadır.		

Dayanak Varlıkların Teknik Gösterge Konumları

Kod	5 Günlük H.O	10 Günlük H.O	20 Günlük H.O	50 Günlük H.O	RSI	StochS	MACD	CCI
AEFES	ALIM	ALIM	ALIM	ALIM	SATIM	ALIM	ALIM	SATIM
AKBNK	ALIM	ALIM	ALIM	ALIM	ALIM	SATIM	ALIM	ALIM
AKSEN	ALIM	ALIM	ALIM	ALIM	ALIM	SATIM	SATIM	ALIM
ALARK	ALIM	ALIM	ALIM	ALIM	ALIM	SATIM	ALIM	ALIM
ARCLK	ALIM	ALIM	ALIM	ALIM	ALIM	SATIM	SATIM	ALIM
ASELS	ALIM	ALIM	ALIM	ALIM	SATIM	SATIM	SATIM	ALIM
ASTOR	ALIM	ALIM	ALIM	ALIM	ALIM	SATIM	ALIM	ALIM
BIMAS	ALIM	ALIM	ALIM	ALIM	ALIM	SATIM	ALIM	ALIM
CNH/TRY	SATIM	SATIM	SATIM	ALIM	SATIM	ALIM	SATIM	SATIM
DOHOL	SATIM	ALIM	ALIM	ALIM	SATIM	ALIM	SATIM	SATIM
ECILC	ALIM	ALIM	ALIM	ALIM	ALIM	ALIM	SATIM	ALIM
EKGYO	SATIM	SATIM	ALIM	ALIM	SATIM	ALIM	SATIM	SATIM
ENJSA	ALIM	ALIM	ALIM	ALIM	SATIM	SATIM	SATIM	SATIM
ENKAI	ALIM	ALIM	ALIM	ALIM	ALIM	SATIM	SATIM	ALIM
EREGL	ALIM	ALIM	ALIM	ALIM	SATIM	ALIM	ALIM	SATIM
EUR/TRY	ALIM	ALIM	ALIM	ALIM	ALIM	SATIM	SATIM	ALIM
EUR/USD	SATIM	SATIM	SATIM	SATIM	SATIM	ALIM	SATIM	SATIM
FROTO	ALIM	ALIM	ALIM	ALIM	SATIM	SATIM	SATIM	SATIM
GARAN	ALIM	ALIM	ALIM	ALIM	ALIM	SATIM	ALIM	ALIM
GBP/USD	SATIM	SATIM	SATIM	SATIM	SATIM	ALIM	SATIM	SATIM
GUBRF	SATIM	SATIM	ALIM	ALIM	SATIM	ALIM	SATIM	SATIM
HALKB	SATIM	ALIM	ALIM	ALIM	SATIM	ALIM	ALIM	SATIM
HEKTS	SATIM	SATIM	SATIM	SATIM	SATIM	SATIM	SATIM	ALIM
ISCTR	ALIM	ALIM	ALIM	ALIM	ALIM	ALIM	ALIM	SATIM
ISGYO	ALIM	ALIM	ALIM	ALIM	SATIM	ALIM	ALIM	ALIM
KARSN	ALIM	ALIM	ALIM	ALIM	SATIM	ALIM	SATIM	SATIM
KCHOL	ALIM	ALIM	ALIM	ALIM	ALIM	SATIM	ALIM	ALIM
KOZAA	ALIM	ALIM	ALIM	ALIM	ALIM	ALIM	SATIM	ALIM
KOZAL	ALIM	ALIM	ALIM	ALIM	ALIM	ALIM	SATIM	ALIM
KRDMD	SATIM	SATIM	ALIM	ALIM	SATIM	ALIM	SATIM	SATIM
MGROS	ALIM	ALIM	ALIM	ALIM	SATIM	ALIM	ALIM	SATIM
ODAS	ALIM	ALIM	ALIM	ALIM	ALIM	SATIM	SATIM	ALIM
OYAKC	ALIM	ALIM	ALIM	ALIM	ALIM	ALIM	ALIM	ALIM
PETKM	ALIM	ALIM	ALIM	ALIM	ALIM	SATIM	ALIM	ALIM
PGSUS	ALIM	ALIM	ALIM	ALIM	ALIM	ALIM	ALIM	SATIM
RUB/TRY	SATIM	SATIM	SATIM	SATIM	SATIM	ALIM	SATIM	SATIM
SAHOL	ALIM	ALIM	ALIM	ALIM	ALIM	SATIM	ALIM	ALIM
SASA	SATIM	SATIM	SATIM	SATIM	SATIM	SATIM	SATIM	ALIM
SISE	ALIM	ALIM	ALIM	ALIM	SATIM	SATIM	SATIM	SATIM
SKBNK	ALIM	ALIM	ALIM	ALIM	ALIM	SATIM	ALIM	ALIM
SOKM	ALIM	ALIM	ALIM	ALIM	ALIM	SATIM	ALIM	ALIM
TAVHL	ALIM	ALIM	ALIM	ALIM	ALIM	SATIM	SATIM	ALIM
TCELL	ALIM	ALIM	ALIM	ALIM	SATIM	ALIM	SATIM	SATIM
THYAO	ALIM	ALIM	ALIM	ALIM	ALIM	ALIM	ALIM	SATIM
TKFEN	SATIM	SATIM	SATIM	ALIM	SATIM	ALIM	SATIM	SATIM
TOASO	ALIM	ALIM	ALIM	ALIM	SATIM	SATIM	SATIM	SATIM
TSKB	ALIM	ALIM	ALIM	ALIM	ALIM	SATIM	ALIM	ALIM
TTKOM	SATIM	SATIM	SATIM	ALIM	SATIM	SATIM	SATIM	ALIM
TUPRS	ALIM	ALIM	ALIM	ALIM	ALIM	SATIM	ALIM	ALIM
USD/TRY	SATIM	SATIM	ALIM	ALIM	SATIM	ALIM	SATIM	SATIM
VAKBN	SATIM	ALIM	ALIM	ALIM	SATIM	ALIM	ALIM	SATIM
VESTL	ALIM	ALIM	ALIM	ALIM	ALIM	ALIM	SATIM	ALIM
X10XB	ALIM	ALIM	ALIM	ALIM	ALIM	ALIM	ALIM	ALIM
XAU/TRY	ALIM	ALIM	ALIM	ALIM	SATIM	ALIM	SATIM	ALIM
XAU/USD	SATIM	SATIM	SATIM	SATIM	SATIM	ALIM	SATIM	ALIM
XLBNK	ALIM	ALIM	ALIM	ALIM	ALIM	ALIM	ALIM	ALIM
XSD25	ALIM	ALIM	ALIM	ALIM	ALIM	SATIM	ALIM	ALIM
XU030	ALIM	ALIM	ALIM	ALIM	ALIM	SATIM	ALIM	ALIM
YKBNK	ALIM	ALIM	ALIM	ALIM	ALIM	ALIM	ALIM	SATIM

Kod	Destek 3	Destek 2	Destek 1	Kapanış	Pivot	Direnç 1	Direnç 2	Direnç 3
DESTEKLER				DİRENÇLER				
F_AEFES0823	100.37	102.69	107.04	111.40	109.36	113.71	116.03	120.38
F_AEFES0923	101.96	104.31	108.27	112.22	110.62	114.58	116.93	120.89
F_AKBNK0823	28.58	29.35	30.49	31.63	31.26	32.40	33.17	34.31
F_AKBNK0923	29.16	30.02	31.13	32.24	31.99	33.10	33.96	35.07
F_AKSEN0823	37.47	38.15	39.45	40.76	40.13	41.43	42.11	43.41
F_AKSEN0923	38.59	39.24	40.41	41.59	41.06	42.23	42.88	44.05
F_ALARK0823	110.53	113.51	119.26	125.00	122.24	127.99	130.97	136.72
F_ALARK0923	114.51	117.39	122.89	128.40	125.77	131.27	134.15	139.65
F_ARCLK0823	141.86	145.85	153.81	161.78	157.80	165.76	169.75	177.71
F_ARCLK0923	143.86	147.58	155.02	162.46	158.74	166.18	169.90	177.34
F_ASELS0823	72.20	73.89	77.16	80.42	78.85	82.12	83.81	87.08
F_ASELS0923	74.22	75.79	78.95	82.10	80.52	83.68	85.25	88.41
F_ASTOR0823	107.19	111.60	120.16	128.73	124.57	133.13	137.54	146.10
F_ASTOR0923	109.19	113.57	121.83	130.08	126.21	134.47	138.85	147.11
F_BIMAS0823	253.03	259.76	269.03	278.29	275.76	285.03	291.76	301.03
F_BIMAS0923	261.48	267.66	275.47	283.27	281.65	289.46	295.64	303.45
F_CNHTRY0823	3.83	3.83	3.83	3.83	3.83	3.83	3.83	3.83
F_CNHTRY0923	3.93	3.93	3.93	3.93	3.93	3.93	3.93	3.93
F_DOHOL0823	11.60	11.88	12.43	12.97	12.71	13.26	13.54	14.09
F_DOHOL0923	12.03	12.30	12.82	13.35	13.09	13.61	13.88	14.40
F_ECILC0823	38.78	40.21	42.72	45.24	44.15	46.66	48.09	50.60
F_ECILC0923	40.32	41.58	44.12	46.65	45.38	47.92	49.18	51.72
F_EKGYO0823	8.03	8.21	8.52	8.84	8.70	9.01	9.19	9.50
F_EKGYO0923	8.31	8.48	8.78	9.09	8.95	9.25	9.42	9.72
F_ENJSA0823	43.91	45.19	47.26	49.32	48.54	50.61	51.89	53.96
F_ENJSA0923	45.61	46.79	48.76	50.73	49.94	51.91	53.09	55.06
F_ENKAI0823	31.63	32.12	33.03	33.95	33.52	34.43	34.92	35.83
F_ENKAI0923	32.77	33.18	33.98	34.79	34.39	35.19	35.60	36.40
F_EREGL0823	38.56	39.25	40.59	41.94	41.28	42.62	43.31	44.65
F_EREGL0923	39.79	40.46	41.78	43.11	42.45	43.77	44.44	45.76
F_EURTRY0823	29.83	29.90	29.98	30.05	30.05	30.12	30.20	30.27
F_EURTRY0923	30.41	30.51	30.57	30.63	30.66	30.73	30.82	30.88
F_EURUSD0823	1.09	1.09	1.10	1.10	1.10	1.10	1.10	1.11
F_EURUSD0923	1.09	1.10	1.10	1.10	1.10	1.10	1.10	1.11
F_FROTO0823	918.36	928.23	946.62	965.00	956.49	974.88	984.75	1,003.14
F_FROTO0923	949.95	958.97	975.50	992.02	984.52	1,001.05	1,010.07	1,026.60
F_GARAN0823	50.30	52.06	54.28	56.50	56.04	58.26	60.02	62.24
F_GARAN0923	51.85	53.53	55.66	57.79	57.34	59.47	61.15	63.28
F_GBPUSD0823	1.26	1.27	1.27	1.27	1.27	1.27	1.28	1.28
F_GBPUSD0923	1.28	1.28	1.28	1.28	1.28	1.28	1.28	1.28
F_GUBRF0823	305.62	310.13	317.86	325.60	322.37	330.10	334.61	342.34
F_GUBRF0923	317.48	321.33	328.38	335.43	332.23	339.28	343.13	350.18
F_HALKB0823	13.51	13.71	13.97	14.24	14.17	14.43	14.63	14.89
F_HALKB0923	13.95	14.12	14.39	14.67	14.56	14.83	15.00	15.27
F_HEKTS0823	26.92	27.50	28.54	29.58	29.12	30.16	30.74	31.78
F_HEKTS0923	27.48	28.07	29.16	30.26	29.75	30.84	31.43	32.52
F_ISCTR0823	16.27	16.62	17.15	17.67	17.50	18.03	18.38	18.91
F_ISCTR0923	16.83	17.14	17.65	18.15	17.96	18.47	18.78	19.29
F_ISGYO0823	17.31	17.69	18.36	19.04	18.74	19.41	19.79	20.46
F_ISGYO0923	17.73	18.13	18.78	19.44	19.18	19.83	20.23	20.88
F_KARSN0823	10.20	10.55	11.17	11.80	11.52	12.14	12.49	13.11
F_KARSN0923	10.54	10.85	11.49	12.12	11.80	12.44	12.75	13.39
F_KCHOL0823	129.11	131.82	137.22	142.63	139.93	145.33	148.04	153.44
F_KCHOL0923	133.09	135.74	140.95	146.15	143.60	148.81	151.46	156.67
F_KOZAA0823	52.24	53.86	56.76	59.65	58.38	61.28	62.90	65.80
F_KOZAA0923	54.14	55.69	58.45	61.20	60.00	62.76	64.31	67.07
F_KOZAL0823	24.60	25.30	26.63	27.97	27.33	28.66	29.36	30.69
F_KOZAL0923	25.40	26.07	27.36	28.65	28.03	29.32	29.99	31.28
F_KRDMD0823	21.42	21.98	23.05	24.13	23.61	24.68	25.24	26.31
F_KRDMD0923	22.10	22.64	23.65	24.67	24.19	25.20	25.74	26.75
F_MGROS0823	310.02	318.01	334.01	350.00	342.00	358.00	365.99	381.99
F_MGROS0923	306.28	316.27	336.23	356.20	346.22	366.18	376.17	396.13
F_ODAS0823	10.61	10.94	11.57	12.20	11.90	12.53	12.86	13.49
F_ODAS0923	10.96	11.28	11.90	12.53	12.22	12.84	13.16	13.78
F_OYAKC0823	55.77	57.84	61.62	65.40	63.69	67.47	69.54	73.32
F_OYAKC0923	57.41	59.51	63.06	66.62	65.16	68.71	70.81	74.36

Kod	Destek 3	Destek 2	Destek 1	Kapanış	Pivot	Direnç 1	Direnç 2	Direnç 3
DESTEKLER				DİRENÇLER				
F_PETKM0823	15.91	16.60	17.96	19.33	18.65	20.01	20.70	22.06
F_PETKM0923	16.41	17.11	18.53	19.94	19.23	20.65	21.35	22.77
F_PGSUS0823	916.32	929.63	952.56	975.48	965.87	988.80	1,002.11	1,025.04
F_PGSUS0923	833.18	868.81	934.43	1,000.06	970.06	1,035.68	1,071.31	1,136.93
F_RUBTRY0823	0.19	0.23	0.25	0.27	0.30	0.32	0.36	0.38
F_SAHOL0823	56.86	58.22	60.66	63.11	62.02	64.46	65.82	68.26
F_SAHOL0923	58.36	59.85	62.37	64.89	63.86	66.38	67.87	70.39
F_SASA0823	52.69	53.81	55.98	58.16	57.10	59.27	60.39	62.56
F_SASA0923	54.60	55.63	57.54	59.44	58.57	60.48	61.51	63.42
F_SISE0823	48.60	49.50	51.20	52.90	52.10	53.80	54.70	56.40
F_SISE0923	50.24	51.12	52.76	54.40	53.64	55.28	56.16	57.80
F_SKBNK0823	3.54	3.65	3.77	3.89	3.88	4.00	4.11	4.23
F_SKBNK0923	3.64	3.74	3.87	3.99	3.97	4.10	4.20	4.33
F_SOKM0823	45.32	46.74	49.24	51.73	50.66	53.16	54.58	57.08
F_SOKM0923	47.37	48.43	50.57	52.70	51.63	53.77	54.83	56.97
F_TAVHL0823	107.82	111.31	117.50	123.69	120.99	127.18	130.67	136.86
F_TAVHL0923	113.59	116.47	121.69	126.92	124.57	129.79	132.67	137.89
F_TCELL0823	49.03	50.28	52.20	54.12	53.45	55.37	56.62	58.54
F_TCELL0923	50.50	51.70	53.53	55.35	54.73	56.56	57.76	59.59
F_THYAO0823	249.63	253.82	261.98	270.15	266.17	274.33	278.52	286.68
F_THYAO0923	259.72	263.45	270.93	278.40	274.66	282.14	285.87	293.35
F_TKFEN0823	39.46	40.19	41.57	42.95	42.30	43.68	44.41	45.79
F_TKFEN0923	39.06	40.08	42.12	44.16	43.14	45.18	46.20	48.24
F_TOASO0823	283.39	288.13	297.53	306.94	302.27	311.67	316.41	325.81
F_TOASO0923	292.42	296.99	305.51	314.04	310.08	318.60	323.17	331.69
F_TSKB0823	5.98	6.13	6.41	6.69	6.56	6.84	6.99	7.27
F_TSKB0923	6.17	6.31	6.58	6.84	6.72	6.99	7.13	7.40
F_TTKOM0823	19.10	19.50	20.30	21.10	20.70	21.50	21.90	22.70
F_TTKOM0923	19.74	20.12	20.87	21.61	21.25	22.00	22.38	23.13
F_TUPRS0823	98.56	101.53	107.34	113.15	110.31	116.12	119.09	124.90
F_TUPRS0923	101.99	104.84	110.49	116.14	113.34	118.99	121.84	127.49
F_USDTRY0823	27.26	27.29	27.32	27.35	27.35	27.38	27.41	27.45
F_USDTRY0923	27.74	27.77	27.81	27.85	27.84	27.88	27.91	27.95
F_VAKBN0823	11.79	11.99	12.30	12.61	12.50	12.81	13.01	13.32
F_VAKBN0923	12.15	12.32	12.61	12.91	12.78	13.07	13.24	13.53
F_VESTL0823	55.38	56.57	58.93	61.30	60.12	62.48	63.67	66.03
F_VESTL0923	57.55	58.60	60.70	62.80	61.75	63.85	64.90	67.00
F_X10XB0823	9,507.17	9,664.08	9,976.17	10,288.25	10,133.08	10,445.17	10,602.08	10,914.17
F_X10XB1023	10,115.17	10,219.08	10,426.92	10,634.75	10,530.83	10,738.67	10,842.58	11,050.42
F_XAUTRYM0823	1,683.07	1,686.41	1,691.30	1,696.19	1,694.64	1,699.53	1,702.87	1,707.76
F_XAUTRYM1023	1,756.84	1,763.43	1,770.93	1,778.44	1,777.52	1,785.02	1,791.61	1,799.11
F_XAUUSD0823	1,913.00	1,917.00	1,920.75	1,924.50	1,924.75	1,928.50	1,932.50	1,936.25
F_XAUUSD1023	1,929.20	1,934.60	1,939.20	1,943.80	1,944.60	1,949.20	1,954.60	1,959.20
F_XLBNK0823	6,155.17	6,267.58	6,453.42	6,639.25	6,565.83	6,751.67	6,864.08	7,049.92
F_XLBNK1023	6,529.33	6,628.17	6,773.83	6,919.50	6,872.67	7,018.33	7,117.17	7,262.83
F_XU0300823	7,876.50	8,021.00	8,290.50	8,560.00	8,435.00	8,704.50	8,849.00	9,118.50
F_XU0301023	8,329.17	8,464.58	8,718.17	8,971.75	8,853.58	9,107.17	9,242.58	9,496.17
F_YKBNK0823	14.95	15.21	15.67	16.12	15.93	16.39	16.65	17.11
F_YKBNK0923	15.43	15.68	16.12	16.56	16.37	16.81	17.06	17.50

Sözleşme Kodu	Vade Ayı	Uzlaşma Fiyatı	Önceki Uzlaşma Fiyatı	Değişim	Değişim Puan	Gün İçi Yüksek	Gün İçi Düşük	İşlem Miktarı	İşlem Hacim	Açık Pozisyon	Açık Pozisyon Değişimi	Vadeye Kalan Gün Sayısı	Takasbank Başlangıç Teminatı %
ENDEKS KONTRATLARI													
F_XU0300823	31.08.2023	8,546.00	8,257.25	3.50 %	288.75	8,579.50	8,165.50	307,495.00	25,745,935,482.50	239,599.00	8,379.00	20	16
F_XU0301023	31.10.2023	8,939.00	8,683.00	2.95 %	256.00	8,989.00	8,600.00	4,961.00	435,341,235.00	5,012.00	-100.00	81	16
F_XU0301223	29.12.2023	9,349.50	9,131.75	2.38 %	217.75	9,399.25	9,043.75	280.00	25,782,045.00	1,181.00	-4.00	140	16
DÖVİZ KONTRATLARI													
F_CNHTRY0823	31.08.2023	3.8322	3.8322	0.00 %	0.00	3.8322	3.8322	1	38,322	2	1	20	15
F_CNHTRY0923	29.09.2023	3.9289	3.9289	0.00 %	0.00	3.9289	3.9289	5	196,445	5	5	49	15
F_EURTRY0823	31.08.2023	30.0308	30.1194	-0.29 %	-0.09	30.1220	29.9748	1,504	45,214,470	15,487	-82	20	16
F_EURTRY0923	29.09.2023	30.6329	30.8501	-0.70 %	-0.22	30.7606	30.6031	190	5,828,847	452	94	49	16
F_EURUSD0823	31.08.2023	1.0986	1.1035	-0.44 %	0.00	1.1019	1.0973	4,872	144,581,348	41,323	-307	20	4
F_EURUSD0923	29.09.2023	1.1004	1.1044	-0.36 %	0.00	1.1029	1.0985	131	3,891,868	594	42	49	4
F_GBPUSD0823	31.08.2023	1.2735	1.2751	-0.13 %	0.00	1.2742	1.2699	69	2,372,256	209	63	20	5
F_GBPUSD0923	29.09.2023	1.2770	1.2770	0.00 %	0.00	1.2770	1.2770	2	68,930	2	2	49	5
F_RUBTRY0823	31.08.2023	0.2901	0.2901	0.00 %	0.00	0.3358	0.2748	4	116,052	1	0	20	23
F_RUBTRY0923	29.09.2023	0.0000	0.0000	0.00 %	0.00	0.0000	0.0000					49	23
F_USDTRY0823	31.08.2023	27.3548	27.3462	0.03 %	0.01	27.3830	27.3199	92,305	2,524,981,286	1,177,645	-42,356	20	15
F_USDTRY0923	29.09.2023	27.8624	27.8548	0.03 %	0.01	27.8744	27.8052	59,530	1,657,443,926	601,868	56,441	49	15
F_P_USDTRY0823	31.08.2023	0.0000	0.0000	0.00 %	0.00	0.0000	0.0000					20	16
F_P_USDTRY0923	29.09.2023	0.0000	0.0000	0.00 %	0.00	0.0000	0.0000					49	16
KIYMETLİ MADEN KONTRATLARI													
F_XAUTRYM0823	31.08.2023	1,695.590	1,691.830	0.22 %	3.76	1,697.980	1,689.750	69,621	117,993,013	1,142,437	-18,851	20	15
F_XAUTRYM1023	31.10.2023	1,775.310	1,779.930	-0.26 %	-4.62	1,784.100	1,770.010	39,269	69,797,898	156,603	29,396	81	15
F_XAUUSD0823	31.08.2023	1,927.250	1,923.950	0.17 %	3.30	1,928.750	1,921.000	8,333	433,300,330	90,923	-1,714	20	8
F_XAUUSD1023	31.10.2023	1,948.300	1,945.000	0.17 %	3.30	1,950.000	1,940.000	1,585	83,322,132	14,900	221	81	8
PAY VADELİ													
F_AEFES0823	31.08.2023	111.230	105.370	5.56 %	5.86	111.670	105.000	8,124	88,142,212	10,061	-420	20	17
F_AEFES0923	29.09.2023	112.790	107.000	5.41 %	5.79	112.980	106.670	189	2,096,731	856	-30	49	17
F_AKBNK0823	31.08.2023	31.500	31.060	1.42 %	0.44	32.030	30.120	822,626	2,553,274,587	449,790	-23,416	20	17
F_AKBNK0923	29.09.2023	32.150	31.780	1.16 %	0.37	32.850	30.880	35,631	113,228,311	20,129	1,363	49	17
F_AKSEN0823	31.08.2023	40.710	39.170	3.93 %	1.54	40.800	38.820	23,169	92,253,037	20,990	-530	20	16
F_AKSEN0923	29.09.2023	41.610	40.510	2.72 %	1.10	41.700	39.880	3,459	14,156,035	4,458	352	49	16
F_ALARK0823	31.08.2023	124.770	117.190	6.47 %	7.58	125.230	116.500	40,862	497,305,057	41,219	-4,057	20	15
F_ALARK0923	29.09.2023	127.750	120.970	5.60 %	6.78	128.640	120.260	976	12,258,475	2,804	360	49	15
F_ARCLK0823	31.08.2023	161.060	153.130	5.18 %	7.93	161.780	149.830	21,928	341,371,346	11,805	690	20	16
F_ARCLK0923	29.09.2023	162.070	154.100	5.17 %	7.97	162.460	151.300	455	7,223,913	1,311	122	49	16
F_ASELS0823	31.08.2023	80.150	76.120	5.29 %	4.03	80.550	75.590	125,874	985,602,566	102,524	22,837	20	16
F_ASELS0923	29.09.2023	81.770	77.830	5.06 %	3.94	82.100	77.370	2,602	20,693,598	3,842	200	49	16
F_ASTOR0823	31.08.2023	127.680	117.870	8.32 %	9.81	128.970	116.000	28,489	344,828,650	17,224	1,011	20	17
F_ASTOR0923	29.09.2023	129.030	119.360	8.10 %	9.67	130.600	117.960	1,724	21,184,934	2,688	116	49	17
F_BIMAS0823	31.08.2023	277.920	271.710	2.29 %	6.21	282.500	266.500	21,231	582,043,379	22,079	1,122	20	17
F_BIMAS0923	29.09.2023	282.740	277.090	2.04 %	5.65	287.840	273.850	640	17,818,875	575	2	49	17
F_DOHOL0823	31.08.2023	12.980	12.500	3.84 %	0.48	13.000	12.170	390,479	493,175,857	354,470	2,879	20	16
F_DOHOL0923	29.09.2023	13.300	12.900	3.10 %	0.40	13.350	12.560	3,798	4,903,383	8,675	-201	49	16
F_ECILC0823	31.08.2023	45.320	42.980	5.44 %	2.34	45.570	41.630	25,837	113,280,092	18,019	664	20	16
F_ECILC0923	29.09.2023	46.430	44.060	5.38 %	2.37	46.650	42.850	652	2,965,325	1,806	99	49	16
F_EKGYO0823	31.08.2023	8.820	8.650	1.97 %	0.17	8.870	8.380	1,038,009	891,437,553	758,722	-111,373	20	19
F_EKGYO0923	29.09.2023	9.050	8.900	1.69 %	0.15	9.110	8.640	37,386	32,868,611	77,423	7,039	49	19
F_ENJSA0823	31.08.2023	49.470	47.930	3.21 %	1.54	49.830	46.480	42,949	206,744,890	35,645	1,676	20	17
F_ENJSA0923	29.09.2023	50.990	49.340	3.34 %	1.65	51.120	47.970	1,199	5,965,125	8,477	-105	49	17
F_ENKAI0823	31.08.2023	33.830	32.750	3.30 %	1.08	34.000	32.600	33,949	112,521,167	69,370	2,497	20	17
F_ENKAI0923	29.09.2023	34.790	33.500	3.85 %	1.29	34.790	33.580	614	2,090,440	4,830	-20	49	17
F_EREGL0823	31.08.2023	41.850	40.750	2.70 %	1.10	41.960	39.930	321,719	1,316,963,716	442,879	-3,303	20	15
F_EREGL0923	29.09.2023	43.050	41.940	2.65 %	1.11	43.110	41.120	4,413	18,515,019	31,191	646	49	15
F_FROTO0823	31.08.2023	963.620	948.670	1.58 %	14.95	966.370	938.110	3,591	341,950,312	3,284	36	20	17
F_FROTO0923	29.09.2023	991.590	976.040	1.59 %	15.55	993.550	968.000	93	9,095,644	252	37	49	17
F_GARAN0823	31.08.2023	56.240	55.600	1.15 %	0.64	57.800	53.820	449,590	2,508,240,891	161,383	-27,834	20	19
F_GARAN0923	29.09.2023	57.660	56.980	1.19 %	0.68	59.020	55.210	21,837	124,985,415	4,474	198	49	19
F_GUBRF0823	31.08.2023	325.010	321.760	1.01 %	3.25	326.870	314.630	20,849	669,781,926	134,435	225	20	19
F_GUBRF0923	29.09.2023	335.420	332.810	0.78 %	2.61	336.080	325.180	1,550	51,260,284	4,691	56	49	19
F_HALKB0823	31.08.2023	14.300	14.280	0.14 %	0.02	14.360	13.900	129,191	182,872,118	150,958	-2,278	20	19
F_HALKB0923	29.09.2023	14.660	14.700	-0.27 %	-0.04	14.720	14.280	1,719	2,496,154	7,953	214	49	19
F_HEKTS0823	31.08.2023	29.550	28.670	3.07 %	0.88	29.700	28.080	48,225	139,594,049	70,526	-4,536	20	20
F_HEKTS0923	29.09.2023	30.190	29.560	2.13 %	0.63	30.330	28.650	2,585	7,655,751	4,984	-718	49	20
F_ISCTR0823	31.08.2023	17.640	17.590	0.28 %	0.05	17.860	16.980	1,139,922	1,977,287,239	658,710	-49,025	20	18
F_ISCTR0923	29.09.2023	18.120	18.060	0.33 %	0.06	18.280	17.460	4,139	7,384,182	9,072	776	49	18
F_ISGYO0823	31.08.2023	19.010	18.420	3.20 %	0.59	19.110	18.060	90,059	166,784,590	161,177	7,941	20	18
F_ISGYO0923	29.09.2023	19.420	18.840	3.08 %	0.58	19.570	18.520	2,238	4,269,792	3,139	-220	49	18

Sözleşme Kodu	Vade Ayı	Uzlaşma Fiyatı	Önceki Uzlaşma Fiyatı	Değişim	Değişim Puan	Gün İçi Yüksek	Gün İçi Düşük	İşlem Miktarı	İşlem Hacim	Açık Pozisyon	Açık Pozisyon Değişimi	Vadeye Kalan Gün Sayısı	Takasbank Başlangıç Teminatı %
PAY VADELİ													
F_KARSN0823	31.08.2023	11.830	11.420	3.59 %	0.41	11.860	10.890	111,223	125,983,659	76,711	-1,003	20	18
F_KARSN0923	29.09.2023	12.030	11.620	3.53 %	0.41	12.120	11.170	1,428	1,646,942	7,496	-126	49	18
F_KCHOL0823	31.08.2023	142.420	135.840	4.84 %	6.58	142.630	134.520	67,113	930,325,463	97,493	6,406	20	16
F_KCHOL0923	29.09.2023	146.150	139.630	4.67 %	6.52	146.260	138.400	4,813	69,102,193	8,048	549	49	16
F_KOZAA0823	31.08.2023	59.550	56.410	5.57 %	3.14	60.010	55.490	73,487	421,554,751	71,512	1,585	20	16
F_KOZAA0923	29.09.2023	61.070	58.270	4.81 %	2.80	61.560	57.250	1,429	8,473,775	3,636	108	49	16
F_KOZAL0823	31.08.2023	27.970	26.210	6.71 %	1.76	28.020	25.990	173,812	469,495,730	118,731	-1,666	20	18
F_KOZAL0923	29.09.2023	28.650	26.960	6.27 %	1.69	28.700	26.740	2,011	5,548,120	14,820	511	49	18
F_KRDMD0823	31.08.2023	24.040	23.320	3.09 %	0.72	24.160	22.530	378,201	879,046,759	245,200	1,906	20	19
F_KRDMD0923	29.09.2023	24.590	24.010	2.42 %	0.58	24.720	23.170	15,441	37,199,746	24,342	-604	49	19
F_MGROS0823	31.08.2023	348.420	326.100	6.84 %	22.32	350.000	326.010	6,467	220,191,367	7,809	-118	20	16
F_MGROS0923	29.09.2023	355.720	334.290	6.41 %	21.43	356.200	326.250	374	13,077,500	325	-10	49	16
F_ODAS0823	31.08.2023	12.180	11.490	6.01 %	0.69	12.230	11.270	566,156	667,742,335	845,962	40,140	20	18
F_ODAS0923	29.09.2023	12.410	11.810	5.08 %	0.60	12.530	11.590	13,361	16,196,032	30,475	-3,621	49	18
F_OYAKC0823	31.08.2023	65.330	60.420	8.13 %	4.91	65.760	59.910	58,042	368,069,421	61,344	7,302	20	18
F_OYAKC0923	29.09.2023	66.700	61.910	7.74 %	4.79	67.250	61.600	1,169	7,531,233	3,676	58	49	18
F_PETKM0823	31.08.2023	19.330	17.580	9.95 %	1.75	19.330	17.280	742,781	1,351,699,958	595,131	113,526	20	16
F_PETKM0923	29.09.2023	19.940	18.130	9.98 %	1.81	19.940	17.820	20,185	39,021,356	26,233	-7,290	49	16
F_PGSUS0823	31.08.2023	974.570	949.190	2.67 %	25.38	979.190	942.950	6,414	621,234,561	6,057	414	20	19
F_PGSUS0923	29.09.2023	995.980	978.910	1.74 %	17.07	1,005.680	904.430	135	13,384,755	441	22	49	19
F_SAHOL0823	31.08.2023	63.070	60.180	4.80 %	2.89	63.370	59.570	122,833	760,482,956	235,586	638	20	15
F_SAHOL0923	29.09.2023	65.000	61.750	5.26 %	3.25	65.350	61.340	10,624	67,072,969	16,231	-2,609	49	15
F_SASA0823	31.08.2023	57.980	56.080	3.39 %	1.90	58.210	54.920	53,700	304,764,104	72,895	-3,040	20	20
F_SASA0923	29.09.2023	59.470	57.740	3.00 %	1.73	59.610	56.670	645	3,755,600	3,181	78	49	20
F_SISE0823	31.08.2023	52.820	50.980	3.61 %	1.84	53.000	50.400	113,822	588,728,924	185,312	3,822	20	17
F_SISE0923	29.09.2023	54.420	52.620	3.42 %	1.80	54.520	52.000	14,852	79,219,088	20,212	7,173	49	17
F_SKBK0823	31.08.2023	3.890	3.820	1.83 %	0.07	3.990	3.760	1,346,840	520,069,767	542,025	-7,380	20	19
F_SKBK0923	29.09.2023	3.990	3.890	2.57 %	0.10	4.080	3.850	22,363	8,883,643	32,450	12,350	49	19
F_SOKM0823	31.08.2023	51.870	49.190	5.45 %	2.68	52.090	48.170	30,286	153,514,728	45,446	2,529	20	17
F_SOKM0923	29.09.2023	52.640	50.380	4.49 %	2.26	52.700	49.500	1,333	6,904,852	774	140	49	17
F_TAVHL0823	31.08.2023	123.570	117.080	5.54 %	6.49	124.480	114.800	20,439	247,683,393	36,747	202	20	17
F_TAVHL0923	29.09.2023	126.320	120.120	5.16 %	6.20	127.440	119.340	857	10,662,239	1,682	126	49	17
F_TCELL0823	31.08.2023	54.240	51.920	4.47 %	2.32	54.700	51.530	79,695	423,374,519	137,240	-8,367	20	16
F_TCELL0923	29.09.2023	55.300	53.090	4.16 %	2.21	55.940	52.910	1,506	8,296,192	6,755	-59	49	16
F_THYAO0823	31.08.2023	270.020	262.810	2.74 %	7.21	270.350	258.000	66,676	1,776,719,290	95,182	1,524	20	16
F_THYAO0923	29.09.2023	278.220	270.790	2.74 %	7.43	278.400	267.190	2,755	75,524,466	6,615	525	49	16
F_TKFEN0823	31.08.2023	42.950	41.260	4.10 %	1.69	43.030	40.920	33,724	142,298,974	58,009	-344	20	16
F_TKFEN0923	29.09.2023	44.050	42.460	3.74 %	1.59	44.160	41.100	755	3,276,279	6,353	166	49	16
F_TOASO0823	31.08.2023	305.560	295.120	3.54 %	10.44	307.000	292.860	6,752	203,161,806	11,367	134	20	15
F_TOASO0923	29.09.2023	313.640	303.920	3.20 %	9.72	314.640	301.550	233	7,216,048	817	11	49	15
F_TSKB0823	31.08.2023	6.670	6.450	3.41 %	0.22	6.710	6.280	255,734	166,336,649	213,610	-9,734	20	20
F_TSKB0923	29.09.2023	6.850	6.610	3.63 %	0.24	6.870	6.460	2,080	1,388,414	6,349	330	49	20
F_TTKOM0823	31.08.2023	21.080	20.400	3.33 %	0.68	21.100	19.900	123,671	254,124,062	208,232	-13,700	20	18
F_TTKOM0923	29.09.2023	21.600	20.930	3.20 %	0.67	21.640	20.510	2,949	6,262,861	18,271	-113	49	18
F_TUPRS0823	31.08.2023	112.990	106.450	6.14 %	6.54	113.280	104.500	54,403	593,315,350	55,922	3,899	20	16
F_TUPRS0923	29.09.2023	115.870	109.880	5.45 %	5.99	116.190	107.690	4,259	47,906,327	4,817	-3,137	49	16
F_VAKBN0823	31.08.2023	12.560	12.650	-0.71 %	-0.09	12.700	12.190	228,013	284,114,867	193,139	6,100	20	19
F_VAKBN0923	29.09.2023	12.910	12.950	-0.31 %	-0.04	12.940	12.480	1,563	2,001,052	5,775	574	49	19
F_VESTL0823	31.08.2023	61.280	59.210	3.50 %	2.07	61.300	57.750	26,821	160,581,380	52,828	6,867	20	17
F_VESTL0923	29.09.2023	62.360	61.120	2.03 %	1.24	62.800	59.650	759	4,638,933	2,798	-51	49	17
F_YKBNK0823	31.08.2023	16.090	15.990	0.63 %	0.10	16.200	15.480	1,733,894	2,740,899,903	1,047,638	-79,837	20	17
F_YKBNK0923	29.09.2023	16.540	16.410	0.79 %	0.13	16.620	15.930	24,902	40,961,707	56,662	916	49	17

*Takasbank pozisyon limitlerine ulaşmak için [tıklayınız](#).

**Gedik Yatırım Menkul Değerler A.Ş. - Yatırım Danışmanlığı Birimi**

Ünvan : Gedik Yatırım Menkul Değerler A.Ş.

Adres : Altayçeşme Mah. Çamlı Sok. Ofis Park Maltepe No:21/4 Kat:10-11-12 Maltepe/İstanbul

Tel : (0216) 453 0053

E-Posta : vadeli@gedik.com

***Gedik Yatırım VİOP Bülteni, Genel Yatırım Tavsiyesi Kapsamında Yatırım Danışmanlığı Birimi Tarafından Hazırlanmaktadır.**

YASAL UYARI

Burada yer alan bilgiler Gedik Yatırım tarafından bilgilendirme amacıyla hazırlanmıştır. Yatırım sinyal, bilgi, yorum ve tavsiyeleri yatırım danışmanlığı kapsamında değildir. Yatırım danışmanlığı hizmeti; aracı kurumlar, portföy yönetim şirketleri, mevduat kabul etmeyen bankalar ile müşteri arasında imzalanacak yatırım danışmanlığı sözleşmesi çerçevesinde sunulmaktadır. Burada yer alan sinyal, yorum ve tavsiyeler, herhangi bir yatırım aracının alım satım önerisi ya da getiri vaadi olarak yorumlanmamalıdır. Bu görüşler mali durumunuz ile risk ve getiri tercihlerinize uygun olmayabilir ve sadece burada yer alan bilgilere ve sinyallere dayanarak yatırım kararı verilmesi beklentilerinize uygun sonuçlar doğurmayabilir. Burada yer alan sinyaller, fiyatlar, veriler ve bilgilerin tam ve doğru olduğu garanti edilemez; içerik, haber verilmeksizin değiştirilebilir. Tüm sinyal ve veriler, Gedik Yatırım tarafından güvenilir olduğuna inanılan kaynaklardan alınmıştır. Bu sinyal ve kaynakların kullanılması nedeni ile ortaya çıkabilecek hatalardan ve zararlardan Gedik Yatırım sorumlu değildir.

Genel Müdürlük

Altayçeşme Mah. Çamlı Sok. Ofis Park Maltepe No:21/4 Kat:10-11-12 Maltepe/İstanbul/Türkiye Tel: (0216) 453 00 00 (pbx) Faks: (0216) 377 11 36

Adana-Seyhan

Çınarlı Mah. Ziyapaşa Bulvarı No: 78 Güneş Ziyapaşa İş Merkezi Kat :5 No :504 Seyhan/ADANA Tel: (0322) 355 03 50 (pbx) Faks: (0322) 290 35 18

Ankara - Kızılay

Mustafa Kemal Mah. 2157 Sk. Dış Kapı No : 2 İç Kapı No : 11 Çankaya/ ANKARA Tel: (0312) 232 09 49 (pbx) Faks: (0312) 232 09 49

Aydın

Hasanefendi-Ramazan Paşa Mah. İstiklal Cad. Dış Kapı No : 23 İç Kapı No : 1 Efeler/AYDIN Tel: (0256) 999 17 87 (pbx) Faks:

Aydın - Nazilli

Altıntaş Mah. İstasyon Bulvarı No:19 Kat:4 Daire:12 Nazilli / AYDIN Tel: (0256) 314 15 98 (pbx) Faks: (0256) 315 88 52

Balıkesir

Eski Kuyumcular Mah. Anafartalar Cad. Acarlar İş Merkezi Dış Kapı No : 23 İç Kapı No : 1 Karesi - BALIKESİR Tel: (0266) 999 12 40 (pbx) Faks:

Bodrum

Taşyaka Mah. Ölüdeniz (TSY) Cad. No : 21 İç Kapı No : 3 Fethiye / Muğla Tel: (0252) 316 32 70 (pbx) Faks: (0252) 316 92 70

Bursa - Nilüfer

Oduluk Mah. Liman Cad. No:7 Nilüfer / BURSA Tel: (0224) 275 35 50 (pbx) Faks: (0224) 451 79 66

Çorlu

Zafer Mah. Cumhuriyet Bulvarı Dış Kapı No:9T1 İç Kapı No:114 Çorlu TEKİRDAĞ Tel: (0282) 888 96 20 (pbx) Faks:

Denizli - Merkez

Saraylar Mah. İkinci Ticari Yol Sok.No:24 Kat:4 D:8 DENİZLİ Tel: (0258) 263 80 15 (pbx) Faks: (0258) 241 91 01

Elazığ - Merkez

Cumhuriyet Mah. Beyzade Efendi Bulvarı Temizer Apt. NO:1/3 A Blok Merkez / Elazığ Tel: (0424) 234 57 40 (pbx) Faks:

Etiler Private

Etiler Mah. Yıldız Çiçeği Sok. No:11 Beşiktaş/İstanbul Tel: (0212) 999 50 11 (pbx) Faks:

İstanbul - Ataşehir

Barbaros Mah. İhlamur Bulvarı Sarkaç Sok. Ağaoglu My Prestige No:1 D: 12-13 Ataşehir/İSTANBUL Tel: (0216) 560 37 00 (pbx) Faks: (0216) 688 67 86

İstanbul - Kapalıçarşı

Kürkçüler Sk. No: 25 Eminönü/Kapalıçarşı/İSTANBUL Tel: (0212) 513 40 01 (pbx) Faks: (0212) 527 16 86

İstanbul - Şişli

Esentepe Mah. Büyükdere Cad. Dış Kapı N201 Loft Residence İç Kapı N 50 Şişli / İSTANBUL Tel: (0212) 385 42 00 (pbx) Faks: (0212) 283 92 80

İstanbul - Ümraniye

İnkılap Mah. Küçüksu Cad. Çeşminaz Sok. NO:2/7 Kat:3 Ümraniye Tel: (0216) 461 33 90 (pbx) Faks: (0216) 328 10 32

Karabük - Merkez

Bayır Mah. Menderes Cad. Çebioğlu Twin Towers B Blok Dış Kapı No :2 İç Kapı No : 107 Merkez / Karabük Tel: (0370) 502 15 90 (pbx) Faks: (0370) 502 15 93

Kocaeli - Gebze

Hacı Halil Mah. Hükümet Cad. No: 95 Gebze/KOCAELİ Tel: (0262) 642 34 00 (pbx) Faks: (0262) 641 82 01

Konya - Selçuklu

Beyazıt Mahallesi, Hüsnü Aşk Sok. Bezirci İş Merkezi Kat:4 D:403 Selçuklu / KONYA Tel: (0332) 238 59 60 (pbx) Faks: (0332) 238 59 75

Manisa - Merkez

Anafartalar Mah. Mustafa Kemal Paşa Cad. Kamil Menteş Apt. No: 34/1 MANİSA Tel: (0236) 239 42 98 (pbx) Faks: (0236) 239 43 02

Muğla - Fethiye

Babaş Mah. 774. Sok. No.2 Fethiye / Muğla Tel: (0252) 612 07 60 (pbx) Faks: (0252) 612 36 46

Sakarya - Adapazarı

Tiğcılar Mah. Yenicami Sok. Dış Kapı No:5 İç Kapı No: 201 Adapazarı- Sakarya Tel: (0264) 279 83 89 (pbx) Faks: (0264) 281 03 88

Trabzon - Ortahisar

Kemerkaya Mah. K.Maraş Cad. Ticaret Mektep Sk. Ustaömeroğlu İş Merkezi No: 9/9 Ortahisar/TRABZON Tel: (0462) 326 09 97 (pbx) Faks: (0462) 326 38 67

Yeşilyurt Private Şube

Yeşilyurt Mah. Sipahioğlu Cad. No : 14 İç Kapı No : 5 Bakırköy / İSTANBUL Tel: (0000) 000 00 00 (pbx) Faks:

Alanya

Şekerhane Mah. Atatürk Cad.(Hancı Pastanesi Üstü) Balta İş Hanı 1100 Sok. Dış Kapı No : 9 İç Kapı No : 206 Alanya - Antalya Tel: (0242) 519 23 17 (pbx) Faks: (0242) 513 93 81

Ankara - Çankaya

Simon Bolivar Cad. No: 8/6 Çankaya/ANKARA Tel: (0312) 438 27 00 (pbx) Faks: (0312) 438 27 47

Antalya

Elmalı Mah. Cumhuriyet Cad. Dış Kapı No : 40 Gültekin İşhanı Kat: 3 İç Kapı No : 301 Muratpaşa / ANTALYA Tel: (0242) 248 35 20 (pbx) Faks: (0242) 244 29 10

Aydın - Kuşadası

Türkmen mah. Atatürk Bulvarı Belvü Sitesi C Blok Kat 2 Daire 3 Kuşadası /AYDIN Tel: (0256) 618 44 77 (pbx) Faks: (0256) 618 44 91

Bağdat Caddesi Private

Caddebostan Mah. Kantarcı Rıza Sk. Dış Kapı No:1 K:4 İç Kapı No:8 Kadıköy / İSTANBUL Tel: (0216) 453 01 05 (pbx) Faks: (0216) 411 23 54

Bandırma

Dere Mah. Ordu Cad. Kapı No:3 İç Kapı No:2 Bandırma/ BALIKESİR Tel: (0226) 999 10 75 (pbx) Faks:

Bursa

İhsaniye Mah. İknur Sok. Dış Kapı No: 1D İç Kapı No: 8 Nilüfer/Bursa Tel: (0224) 220 51 50 (pbx) Faks: (0224) 220 50 99

Çanakkale

Kemalpaşa Mah. Şair Ece Ayhan Meydanı Dış Kapı No: 22 Kat: 2 İç Kapı No:2 Merkez / ÇANAKKALE Tel: (0286) 999 17 02 (pbx) Faks:

Çorum - Merkez

Yavruturna Mah. 1. Maliye Sok. No: 1 Kat: 4 D: 22 Çorum Tel: (0364) 211 11 45 (pbx) Faks: (0364) 201 05 63

Edirne - Merkez

İstasyon Mah. Hakim Çağlar Işık Cad. Dış Kapı No : 1 İç Kapı No : 30 Merkez / Edirne Tel: (0284) 212 45 61 (pbx) Faks: (0284) 213 37 78

Eskişehir - Merkez

Akarbaşı Mah. Atatürk Bulvarı No : 77 A Odunpazarı / ESKİŞEHİR Tel: (0222) 230 09 08 (pbx) Faks: (0222) 220 37 02

Gaziantep

İncil Pınar Mah. Nail Bilen Cad. Ugur Plaza Sitesi Uğur Plaza Blok No: 5 İç Kapı No: 35 Şehitkamil / Gaziantep Tel: (0342) 909 01 54 (pbx) Faks:

İstanbul - Bakırköy

Cevizlik Mah. Muhasebeci Sok. Neşe Han No: 1 Kat:3 Bakırköy/İSTANBUL Tel: (0212) 660 85 25 (pbx) Faks: (0212) 570 03 03

İstanbul - Maltepe

Bağlarbaşı Mah. Bağdat Caddesi. Gedik İş Merkezi A Blok No: 414 Kat: 2 Daire: 22 İSTANBUL Tel: (0216) 399 00 42 (pbx) Faks: (0216) 399 18 17

İstanbul - Tophane

Necatibey Cad. Alipaşa Degirmen Sok. No: 24 34425 Tophane/Karaköy/ İSTANBUL Tel: (0212) 251 60 06 (pbx) Faks: (0212) 293 49 03

İzmir

Akdeniz Mah. Akdeniz Cad. Dış Kapı No : 1 İç Kapı No : 303 Konak / İZMİR Tel: (0232) 465 10 20 (pbx) Faks: (0232) 464 66 22

Kayseri

Hunat Mah. Postalar Geçidi Sok. Ak Plaza Dış Kapı No :1 İç Kapı No : 206 Melikgazi - Kayseri Tel: (0352) 222 78 26 (pbx) Faks: (0352) 221 48 27

Kocaeli - İzmit Şubesi

Körfez Mahallesi Ankara Karayolu Cad. Dış Kapı No : 123/ 2 İç Kapı No : 9 İzmit / Kocaeli Tel: (0262) 999 18 14 (pbx) Faks: (0216) 377 11 36

Malatya - Battalgazi

Büyük Hüseyin Bey Mah. Atatürk Cad. Anadolu İş Merkezi K: 3 No: 23 D: 9-10-11 Battalgazi / MALATYA Tel: (0422) 325 62 67 (pbx) Faks: (0422) 322 23 72

Mersin - Akdeniz

Mahmudiye Mah. Atatürk Cad. Adil Kanun İş Hanı Kat: 2 Akdeniz / MERSİN Tel: (0324) 238 18 18 (pbx) Faks: (0324) 231 22 52

Ordu - Altınordu

Düz Mah. Yıldırım Cad. Dış Kapı No : 4 İç Kapı No : 503 Altınordu / ORDU Tel: (0452) 222 07 49 (pbx) Faks: (0452) 220 07 50

Samsun - İlkadım

Hançerli Mah. Dervişzade Sok. Albayrak İş Merkezi No :5 Kat:6 İç Kapı No :5 İlkadım /Samsun Tel: (0362) 431 63 43 (pbx) Faks: (0362) 431 33 89

Uşak - Merkez

İsmetpaşa Cad. No: 45 K: 2 Mavi Plaza UŞAK Tel: (0276) 227 27 44 (pbx) Faks: (0276) 227 27 37

Zonguldak - Ereğli

Müftü Mahallesi Süheyla Erel Sokak. No:2/1 Ay City İş Merkezi 7. Kat Ofis No:85 Karadeniz Ereğli / ZONGULDAK Tel: (0372) 329 10 00 (pbx) Faks: (0372) 316 66 30