



Eurobond Fiyat Bülteni

16/01/2025

Türkiye 5 Yıllık CDS



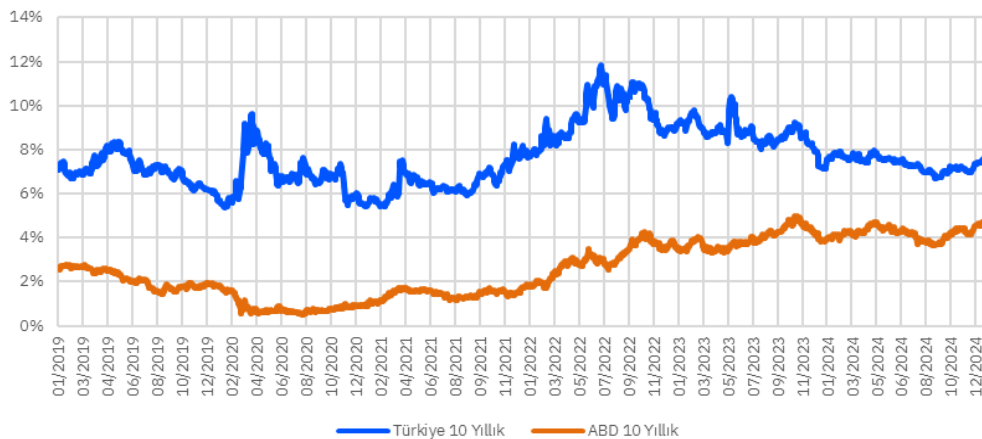
Benchmark Tahviller

16/01/2025	Fiyat	Haftalık Getiri (%)
Türkiye 2029	102.931	6.71
Brezilya 2030	94.080	5.99
Güney Afrika	92.979	6.52
ABD 10Y	96.828	4.66
Almanya 10Y	99.480	2.56

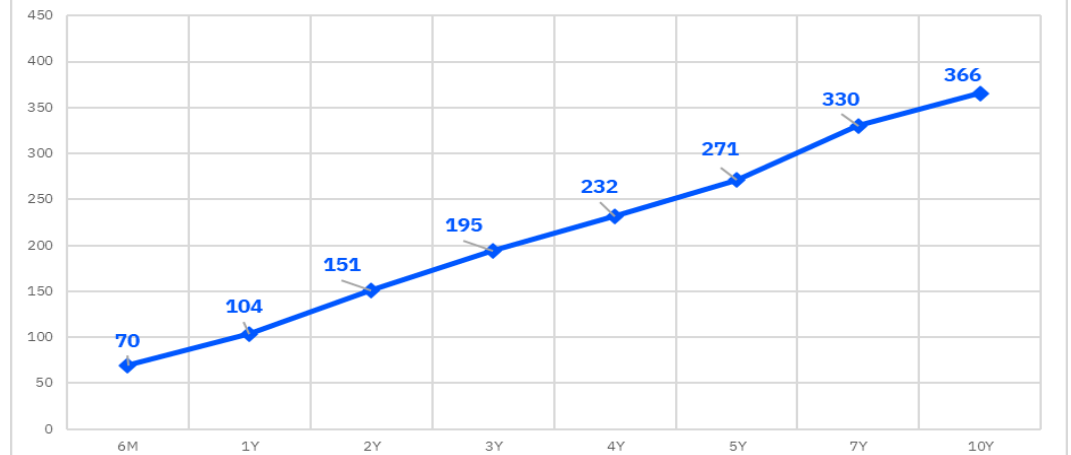
5 Yıllık CDS

16/01/2025	Fiyat	Haftalık Değişim (bps)
Türkiye	269.489	3.23
Brezilya	186.584	-4.32
Güney Afrika	196.422	0.83

Türkiye ve ABD 10Y Faizi

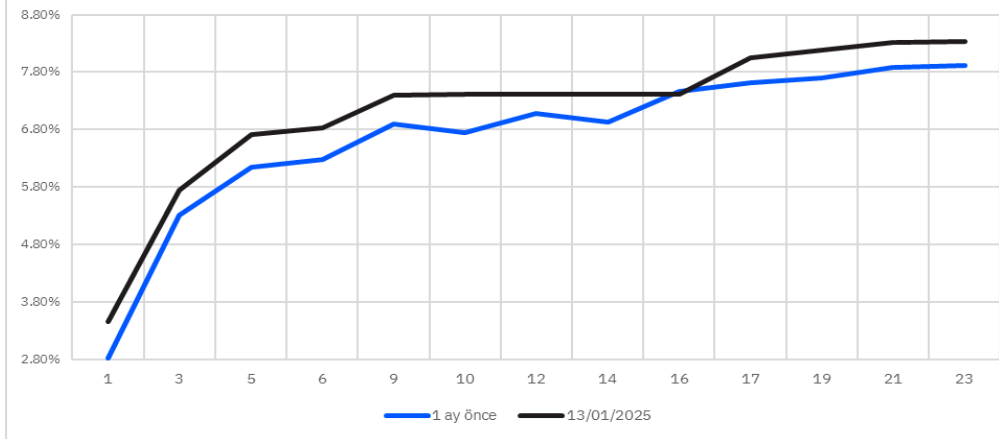


Türkiye CDS Eğrisi

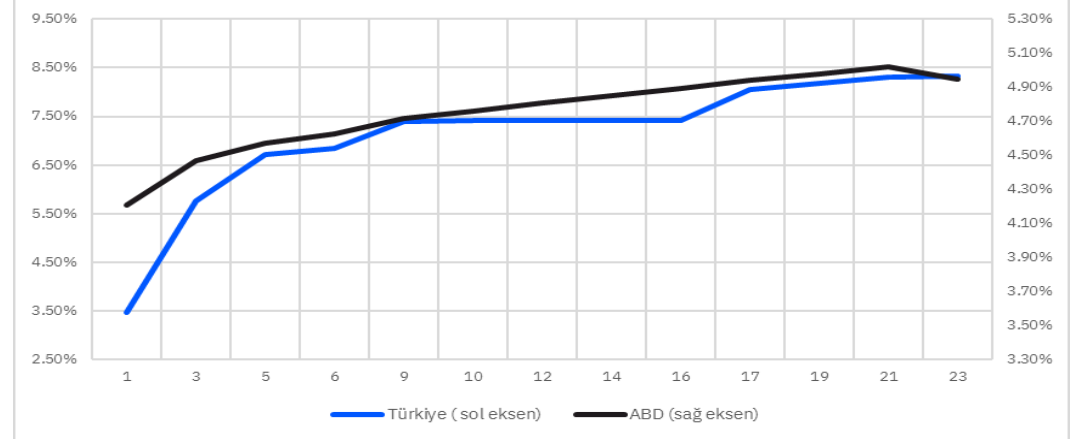




Türkiye Eurobond Verim Eğrisi



Türkiye ABD Verim Eğrileri



Türkiye 15/01/2030 Vadeli Eurobond Fiyat Grafiği



Türkiye 15/01/2030 Vadeli Eurobond Faiz Grafiği (%)



Tanım	ISIN Kodu	Tahvil Tipi	Nominal	Sonraki Kupon Ödemesi Kalan Gün	Vade	Kupon	İhraç Büy. (Milyar)	Alış Getiri	Alış Fiyatı	Satış Fiyatı	Satış Getiri	Ortalama Kirli Fiyat	Para Birimi	Moody's Derece
Devlet Tahvili - Minimum 2.000 nominal													Fiyat verileri anlıktır ve gün içerisinde değişiklik gösterebilmektedir.	
TÜRKİYE CUMHURİYETİ	US900123AW05	Sr Unsecured	2,000	19	05/02/2025	7.375	3.25	2.139	100.958	99.343	6.303	103.469	USD	B1
TÜRKİYE CUMHURİYETİ	US900123AL40	Sr Unsecured	1,000	179	15/01/2030	11.875	1.50	6.199	124.763	122.520	6.373	123.707	USD	B1
TÜRKİYE CUMHURİYETİ	US900123AT75	Sr Unsecured	2,000	28	14/02/2034	8.000	1.50	7.226	105.775	103.680	7.329	108.128	USD	B1
TÜRKİYE CUMHURİYETİ	US900123AY60	Sr Unsecured	2,000	59	17/03/2036	6.875	2.75	7.542	95.708	93.622	7.638	96.957	USD	B1
TÜRKİYE CUMHURİYETİ	US900123BB58	Sr Unsecured	2,000	47	05/03/2038	7.250	1.00	7.283	100.411	98.056	7.398	101.892	USD	B1

Devlet Tahvilleri - Minimum 200.000 Nominal

TÜRKİYE CUMHURİYETİ	US900123CX69	Sr Unsecured	200,000	55	13/03/2025	4.250	2.00	3.373	100.828	98.856	7.033	101.306	USD	B1
TÜRKİYE CUMHURİYETİ	US900123CZ18	Sr Unsecured	200,000	87	14/10/2025	6.375	2.50	4.370	102.139	100.037	5.334	102.735	USD	B1
TÜRKİYE CUMHURİYETİ	US900123DB31	Sr Unsecured	200,000	9	26/01/2026	4.750	1.75	5.090	100.363	98.573	5.488	101.724	USD	B1
TÜRKİYE CUMHURİYETİ	US900123CJ75	Sr Unsecured	200,000	87	14/04/2026	4.250	1.50	5.245	99.512	97.470	5.792	99.589	USD	B1
TÜRKİYE CUMHURİYETİ	US900123CK49	Sr Unsecured	200,000	82	09/10/2026	4.875	3.00	5.478	99.711	97.704	5.854	100.035	USD	B1
TÜRKİYE CUMHURİYETİ	US900123CL22	Sr Unsecured	200,000	67	25/03/2027	6.000	3.25	5.726	101.246	99.044	6.121	102.012	USD	B1
TÜRKİYE CUMHURİYETİ	USM88269US88	Sr Unsecured	200,000	66	24/09/2027	8.600	2.00	5.757	107.669	105.510	6.054	109.289	USD	B1
TÜRKİYE CUMHURİYETİ	US900123DF45	Sr Unsecured	200,000	179	15/01/2028	9.875	3.50	6.089	110.922	108.879	6.314	109.955	USD	B1
TÜRKİYE CUMHURİYETİ	US900123CP36	Sr Unsecured	200,000	31	17/02/2028	5.125	2.00	6.241	97.607	95.725	6.419	98.801	USD	B1
TÜRKİYE CUMHURİYETİ	US900123CQ19	Sr Unsecured	200,000	97	24/10/2028	6.125	2.75	6.356	99.925	98.018	6.510	100.384	USD	B1
TÜRKİYE CUMHURİYETİ	US900123DH01	Sr Unsecured	200,000	56	14/03/2029	9.375	2.25	6.616	110.572	108.503	6.793	112.741	USD	B1
TÜRKİYE CUMHURİYETİ	US900123CT57	Sr Unsecured	200,000	99	26/04/2029	7.625	3.00	6.708	104.044	101.818	6.930	104.647	USD	B1
TÜRKİYE CUMHURİYETİ	US900123CY43	Sr Unsecured	200,000	55	13/03/2030	5.250	2.00	6.824	93.944	91.680	7.036	94.620	USD	B1
TÜRKİYE CUMHURİYETİ	US900123DJ66	Sr Unsecured	200,000	177	13/07/2030	9.125	2.50	6.866	110.886	108.906	6.987	109.997	USD	B1
TÜRKİYE CUMHURİYETİ	US900123DA57	Sr Unsecured	200,000	179	15/01/2031	5.950	2.25	7.097	95.176	92.890	7.289	94.066	USD	B1
TÜRKİYE CUMHURİYETİ	US900123DC14	Sr Unsecured	200,000	160	26/06/2031	5.875	1.75	7.116	94.371	92.200	7.274	93.628	USD	B1
TÜRKİYE CUMHURİYETİ	US900123DG28	Sr Unsecured	200,000	2	19/01/2033	9.375	2.75	7.397	112.492	110.391	7.507	116.077	USD	B1
TÜRKİYE CUMHURİYETİ	US900123DD96	Sr Unsecured	200,000	62	20/09/2033	6.500	1.50	7.387	95.076	92.794	7.533	96.048	USD	B1
TÜRKİYE CUMHURİYETİ	US900123DK30	Sr Unsecured	200,000	118	15/05/2034	7.625	3.00	7.442	101.902	99.821	7.544	102.175	USD	B1
TÜRKİYE CUMHURİYETİ	US900123BJ84	Sr Unsecured	200,000	178	14/01/2041	6.000	3.00	8.017	82.700	80.402	8.133	81.601	USD	B1
TÜRKİYE CUMHURİYETİ	US900123CB40	Sr Unsecured	200,000	89	16/04/2043	4.875	3.00	8.145	69.897	67.942	8.221	70.152	USD	B1
TÜRKİYE CUMHURİYETİ	US900123CG37	Sr Unsecured	200,000	31	17/02/2045	6.625	3.00	8.279	84.630	82.630	8.350	86.390	USD	B1
TÜRKİYE CUMHURİYETİ	US900123CM05	Sr Unsecured	200,000	114	11/05/2047	5.750	3.50	8.288	75.062	73.150	8.352	75.160	USD	B1

TÜRKİYE CUMHURİYETİ	XS1843443356	Sr Unsecured	100,000	70	31/03/2025	4.625	1.25	1.855	101.216	99.523	3.330	104.108	EUR	B1
TÜRKİYE CUMHURİYETİ	XS1909184753	Sr Unsecured	100,000	27	16/02/2026	5.200	1.50	2.700	103.307	101.371	3.202	107.155	EUR	B1
TÜRKİYE CUMHURİYETİ	XS2361850527	Sr Unsecured	100,000	169	08/07/2027	4.375	1.50	3.419	102.904	100.829	3.705	104.216	EUR	B1

Eurobond Fiyat Bülteni

16/01/2025

Tanım	ISIN Kodu	Tahvil Tipi	Nominal	Sonraki Kupon Ödemesi Kalan Gün	Vade	Kupon	İhraç Büy. (Milyar)	Alış Getiri	Alış Fiyatı	Satış Fiyatı	Satış Getiri	Ortalama Kırlı Fiyat	Para Birimi	Moody's Derece
Özel sektör - (Finans)										Fiyat verileri anlıktır ve gün içerisinde değişiklik gösterebilmektedir.				
TURKIYE SINAI KALKINMA B	XS2100270508	Sr Unsecured	200,000	2	23/01/2025	6.000	0.40	-40.395	100.965	99.094	41.923	102.996	USD	B1
TURKIYE VAKIFLAR BANKASI	XS2112797290	Sr Unsecured	200,000	15	05/02/2025	5.250	0.75	-1.573	100.967	98.907	15.051	102.358	USD	B1
AKBANK	XS1210422074	Sr Unsecured	200,000	69	31/03/2025	5.125	0.50	2.137	101.264	99.255	5.279	101.840	USD	B1
FIBA YENILENEBİLİR HOLDİ	XS2734292043	Sr Unsecured	200,000	145	15/12/2025	8.600	0.05	5.282	103.570	101.714	5.797	103.502	USD	-
TURKIYE VAKIFLAR BANKASI	XS2266963003	Sr Unsecured	200,000	168	08/01/2026	6.500	0.75	5.610	101.521	99.915	5.831	100.953	USD	B1
TURKIYE SINAI KALKINMA B	XS2281369301	Sr Unsecured	200,000	174	14/01/2026	5.875	0.35	5.661	100.900	99.326	5.846	100.227	USD	B1
AKBANK	XS2131335270	Sr Unsecured	200,000	16	06/02/2026	6.800	0.50	5.570	101.925	100.365	5.729	104.262	USD	B1
TC ZIRAAT BANKASI	XS2274089288	Sr Unsecured	200,000	40	02/03/2026	5.375	0.60	5.548	100.509	98.897	5.747	101.778	USD	B1
TURK İHRACAT KR	XS2332876106	Sr Unsecured	200,000	166	06/07/2026	5.750	0.75	5.737	100.715	98.732	6.161	99.963	USD	B1
TC ZIRAAT BANKASI AS	XS2581381634	Sr Unsecured	200,000	11	01/08/2026	9.500	0.50	5.513	106.462	104.764	5.712	110.099	USD	B1
TURKIYE VAKIFLAR BANKASI	XS2386558113	Sr Unsecured	200,000	70	01/10/2026	5.500	0.50	5.848	100.137	98.422	6.047	100.960	USD	-
DENİZBANK AS	XS2739602444	Sr Unsecured	200,000	159	30/12/2026	7.250	0.01	5.400	104.063	101.688	5.927	103.319	USD	-
TURKIYE GARANTI BANKASI	XS1617531063	Subordinated	200,000	123	24/05/2027	7.177	0.75	6.592	101.937	99.885	6.896	102.047	USD	B2
ODEA BANK	XS1655085485	Subordinated	200,000	11	01/08/2027	8.606	0.30	8.606	100.695	99.191	8.653	104.007	USD	Caa2
FIBABANKA	XS1386178237	Subordinated	200,000	62	24/11/2027	9.797	0.30	8.738	104.561	102.883	8.848	105.355	USD	-
TURKIYE İS BANKASI	XS1623796072	Subordinated	200,000	159	29/06/2028	9.192	0.50	6.955	107.431	105.277	7.196	106.916	USD	Caa1
TURKIYE VAKIFLAR BANKASI	XS2677517497	Sr Unsecured	200,000	81	12/10/2028	9.000	0.75	6.950	107.307	105.242	7.149	108.750	USD	-
YAPI VE KREDİ BANKASI AS	XS2445343689	Sr Unsecured	200,000	85	16/10/2028	9.250	0.80	6.888	108.345	106.616	6.985	109.921	USD	B1
TC ZIRAAT BANKASI AS	XS2741927805	Sr Unsecured	200,000	176	16/01/2029	8.000	0.50	7.094	103.796	102.056	7.192	103.037	USD	B1
AKBANK TAS	XS2783589844	Jr Subordinated	200,000	144	14/03/2029	9.369	0.60	9.474	102.042	99.933	9.540	101.950	USD	-
TURKIYE İS BANKASI	XS2106022754	Subordinated	200,000	1	22/01/2030	7.750	0.75	-38.592	100.833	99.318	1.223	103.929	USD	Caa1
YAPI VE KREDİ BANKASI	XS2286436451	Subordinated	200,000	2	22/01/2031	7.875	0.50	10.866	101.316	99.676	10.920	104.390	USD	B3
AKBANK	XS2355183091	Subordinated	200,000	152	22/06/2031	6.800	0.50	9.609	99.964	98.476	9.627	99.768	USD	-
YAPI VE KREDİ BANKASI AS	XS2741069996	Subordinated	200,000	177	17/01/2034	9.250	0.65	8.802	104.786	102.849	8.888	103.920	USD	B3
TURK EKONOMİ BANKASI AS	XS2744911830	Subordinated	200,000	177	17/01/2034	9.375	0.40	8.807	105.555	103.620	8.891	104.692	USD	-

Eurobond Fiyat Bülteni

16/01/2025

Tanım	ISIN Kodu	Tahvil Tipi	Nominal	Sonrakı Kupon Ödemesi Kalan Gün	Vade	Kupon	İhraç Büy. (Milyar)	Alış Getiri	Alış Fiyatı	Satış Fiyatı	Satış Getiri	Ortalama Kırlı Fiyat	Para Birimi	Moody's Derece
Özel sektör - (Finans dışı)										Fiyat verileri anlıktır ve gün içerisinde değişiklik gösterebilmektedir.				
TURK TELEKOM	XS1955059420	Sr Unsecured	200,000	38	28/02/2025	6.875	0.50	5.178	100.859	99.405	5.692	102.863	USD	-
KOC HOLDING	XS1961766596	Sr Unsecured	200,000	49	11/03/2025	6.500	0.75	6.464	100.684	97.718	17.755	101.548	USD	WR
TURKCELL	XS1298711729	Sr Unsecured	200,000	84	15/10/2025	5.750	0.50	5.478	100.883	99.348	5.668	101.649	USD	B1u
ULKER	XS2241387500	Sr Unsecured	200,000	99	30/10/2025	6.950	0.65	5.549	101.737	100.123	5.832	102.494	USD	-
ISTANBUL METROPOLITAN	XS2010029234	Sr Unsecured	200,000	139	09/12/2025	6.375	0.58	6.403	100.667	98.750	7.016	100.452	USD	B1
TURK SISE VE CAM	XS1961010987	Sr Unsecured	200,000	52	14/03/2026	6.950	0.70	6.029	101.696	100.246	6.074	103.423	USD	B1
PEGASUS HAVA	XS2337336445	Sr Unsecured	200,000	99	30/04/2026	9.250	0.38	7.699	102.528	100.908	7.881	103.799	USD	-
ARCELIK	XS2346972263	Sr Unsecured	100,000	127	27/05/2026	3.000	0.35	3.543	99.985	97.715	4.223	100.806	EUR	-
HYUNDAI	XS2362559481	Sr Unsecured	200,000	172	12/07/2026	1.625	0.30	5.060	95.876	94.027	5.392	94.992	USD	A3
ISTANBUL METROPOLITAN	XS2468421248	Sr Unsecured	200,000	81	12/04/2027	10.750	0.31	7.416	107.400	105.350	7.726	109.331	USD	B1
TURKCELL	XS1803215869	Sr Unsecured	200,000	80	11/04/2028	5.800	0.50	6.902	97.553	95.763	7.042	98.269	USD	-
ANADOLU EFES	XS2355105292	Sr Unsecured	200,000	159	29/06/2028	3.375	0.50	8.138	86.656	85.078	8.204	86.073	USD	-
TAV HAVALIMANLARI	XS2729164462	Sr Unsecured	200,000	137	07/12/2028	8.500	0.40	7.556	103.807	101.996	7.678	103.940	USD	-
ISTANBUL METROPOLITAN	XS2730249997	Sr Unsecured	200,000	136	06/12/2028	10.500	0.72	7.956	109.025	106.975	8.145	109.313	USD	B1
MERSIN ULUSLARARASI LIMA	XS2696793012	Sr Unsecured	200,000	114	15/11/2028	8.250	0.60	7.215	104.083	102.435	7.289	104.772	USD	-
ARCELIK	XS2695038401	Sr Unsecured	200,000	63	25/09/2028	8.500	0.50	7.586	103.568	101.963	7.650	105.504	USD	-
COCA -COLA ICECEK	XS2434515313	Sr Unsecured	200,000	180	20/01/2029	4.500	0.50	6.051	95.266	93.506	6.157	94.399	USD	-
FORD OTOMOTIV SANAYI AS	XS2782775345	Sr Unsecured	200,000	94	25/04/2029	7.125	0.50	7.219	100.346	98.532	7.334	101.141	USD	-
WE SODA INV HOLDING PLC	USG95448AC32	Secured	200,000	28	14/02/2031	9.375	0.50	8.917	102.802	100.716	9.064	105.743	USD	-

Sukuk

HAZINE MUSTESARLIGI	XS2523929474	Sr Unsecured	200,000	112	13/11/2025	9.758	2.50	4.613	104.737	102.817	5.253	105.620	USD	B1
TURK IHRACAT KR BK	XS2395576437	Sr Unsecured	200,000	10	31/01/2026	9.375	0.50	5.304	104.707	102.792	5.813	108.203	USD	B1
HAZINE MUSTESARLIGI	XS2351109116	Sr Unsecured	200,000	152	22/06/2026	5.125	2.50	5.607	100.046	98.038	6.062	99.455	USD	B1
HAZINE MUSTESARLIGI VARL	XS2441287773	Sr Unsecured	200,000	34	24/02/2027	7.250	3.00	5.999	103.118	101.096	6.316	105.067	USD	B1

* Bülteindeki tüm veriler Bloomberg'den alınmıştır.

Burada yer alan bilgiler Gedik Yatırım tarafından bilgilendirme amacıyla hazırlanmıştır. Yatırım bilgi, yorum ve tavsiyeleri yatırım danışmanlığı kapsamında değildir. Yatırım danışmanlığı hizmeti; aracı kurumlar, portföy yönetim şirketleri, mevduat kabul etmeyen bankalar ile müşteri arasında imzalanacak yatırım danışmanlığı sözleşmesi çerçevesinde sunulmaktadır. Burada yer alan yorum ve tavsiyeler, herhangi bir yatırım aracının alım satım önerisi ya da getiri vaadi olarak yorumlanmamalıdır. Bu görüşler mali durumunuz ile risk ve getiri tercihlerinize uygun olmayabilir ve sadece burada yer alan bilgilere dayanarak yatırım kararı verilmesi beklentilerinize uygun sonuçlar doğurmayabilir. Burada yer alan fiyatlar, veriler ve bilgilerin tam ve doğru olduğu garanti edilemez; içerik, haber verilmeksizin değiştirilebilir. Tüm veriler, Gedik Yatırım tarafından güvenilir olduğuna inanılan kaynaklardan alınmıştır. Bu kaynakların kullanılması nedeni ile ortaya çıkabilecek hatalardan Gedik Yatırım sorumlu değildir. Değerli yatırımcılarımız, takip ettiğiniz hisselerle ilişkin analiz ve dealing hizmetlerimiz için bize 24 saat aşağıdaki numaralardan ulaşabilirsiniz.