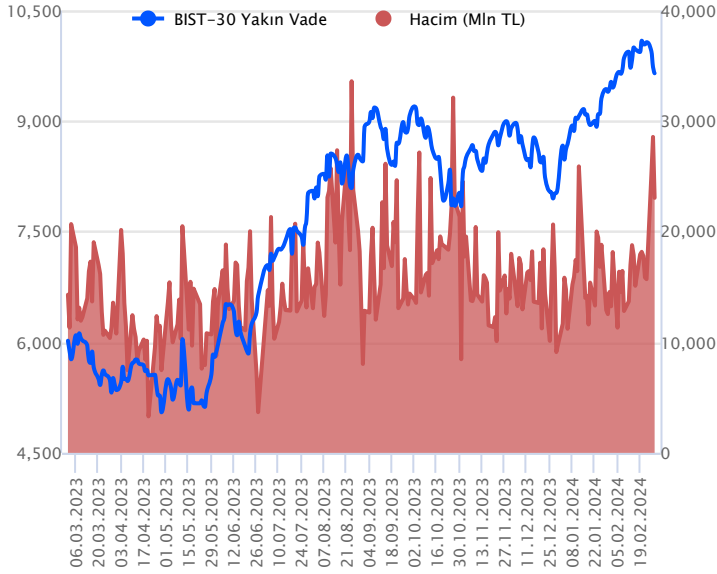


Sözleşme Kodu	Vade Ayı	Uzlaşma Fiyatı	Önceki Uzlaşma Fiyatı	Değişim	Değişim Puan	Gün İçi Yüksek	Gün İçi Düşük	İşlem Miktarı	İşlem Hacim	Açık Pozisyon	Açık Pozisyon Değişimi	Vadeye Kalan Gün Sayısı	Takasbank Başlangıç Teminatı %
<b>ENDEKS KONTRATLARI</b>													
F_XU0300224	29.02.2024	9,646.50	9,757.50	-1.14 %	-111.00	9,813.50	9,640.25	236,884.00	23,058,303,512.50	98,418.00	-76,055.00	1	15
F_XU0300424	30.04.2024	10,236.00	10,361.75	-1.21 %	-125.75	10,398.25	10,225.00	195,964.00	20,242,734,997.50	223,672.00	68,203.00	62	15

## BIST 30 Yakın Vadeli Kontratı



Şubat vadeli endeks sözleşmesi 9.640,25 ile 9.813,50 seviyeleri arasında hareket ederek günü %1,14 oranında kayıpla 9.646,50 uzlaşma fiyatından tamamladı. Geçen hafta dalgalı bir seyrin etkili olduğu sözleşmede bu hafta içerisinde satış baskısının artış kaydettiği bir fiyatlamaya takip ediliyor. Akşam seans kapanışı da 9.648,50 puandan gerçekleşti. Bugün yurt içinde 2023/4Ç büyüme rakamları ile ABD tarafında çekirdek PCE verisi piyasaların yakın takibinde yer alacaktır. ABD borsaları günü sınırlı düşüşlerle tamamlarken, ABD vadelilerinde bu sabah yatay bir seyir etkili oluyor. Asya piyasalarında karışık bir görünüm hâkim. Avrupa vadeli ve CFD endeksleri hafif alıcılı açılışlara işaret ediyor. Şubat vadeli sözleşmenin güne yatay bir başlangıç yapmasını bekliyoruz.

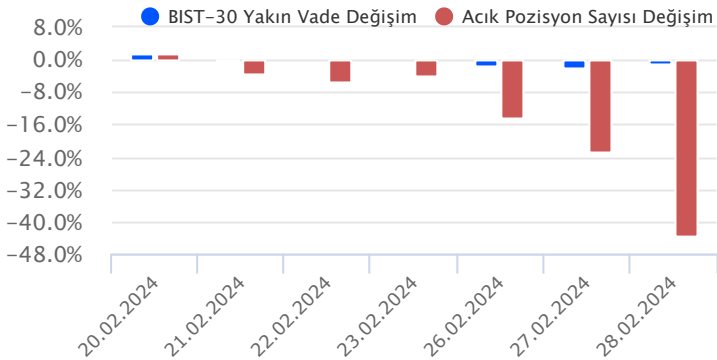
Son günlerde etkili olan satışlarla teknik görünümün zayıflama kaydettiği sözleşmede kısa vadede 9.600 ve 9.540 seviyeleri destek noktaları olup, bu seviyeler altında 9.500 – 9.450 bölgesine doğru geri çekilmeler gündeme gelebilir. Sözleşmede toparlanma çabasının gözlenmesi halinde ise 9.720 ve 9.810 seviyeleri kısa vadeli direnç noktaları olup, bu seviyeler üzerinde 9.860 – 9.900 aralığı güçlü bir direnç bölgesi olarak izlenecektir. Bugün şubat vadeli endeks sözleşmesinin son işlem günü olup, gün içi volatilitte yüksek seyredebilir.

Endeks - 30 Yakın Vade Aracı Kurum Dağılımı Günlük Değişim					
Long			Short		
Kurum	Net Lot	Pay (%)	Kurum	Net Lot	Pay (%)
HSBC Yatırım	15.176	25	Teb Yatırım	20.791	34
Yapı Kredi Yatırım	12.315	20	Bank of America	17.989	30
Ziraat Yatırım	10.518	17	Garanti BBVA	15.123	25
Tacirler Yatırım	8.233	14	Deniz Yatırım	1.302	2
Halk Yatırım	3.083	5	Şeker Yatırım	1.199	2
Diğer	11.242	19	Diğer	4.163	7

İlk 5 Kurum Satım Ağırlıklı

Endeks - 30 Yakın Vade Aracı Kurum Dağılımı Tüm Vade					
Long			Short		
Kurum	Net Lot	Pay (%)	Kurum	Net Lot	Pay (%)
Teb Yatırım	19.669	50	Yapı Kredi Yatırım	11.686	30
Deniz Yatırım	7.148	18	İş Yatırım	8.781	22
HSBC Yatırım	3.800	10	Halk Yatırım	7.640	19
Ak Yatırım	2.750	7	Oyak Yatırım	1.700	4
ING Yatırım Menkul	1.344	3	Phillip Capital	1.503	4
Diğer	4.578	12	Diğer	7.979	20

İlk 5 Kurum Alım Ağırlıklı

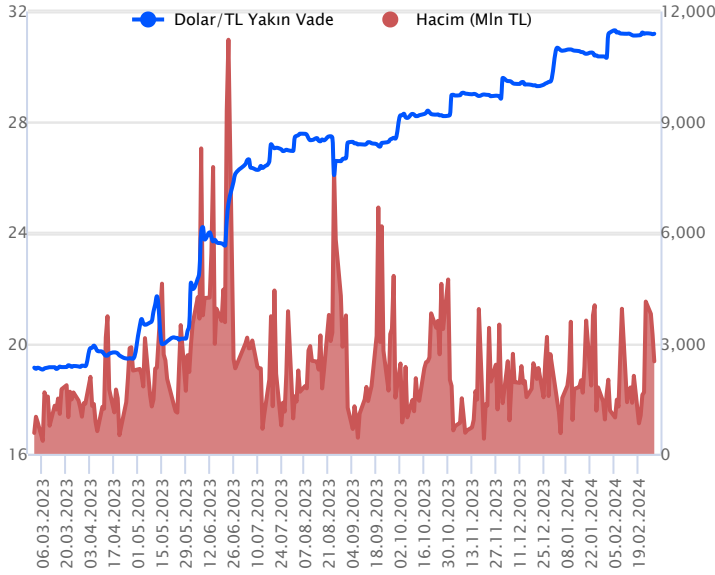


## Fiyat (%) Açık Pozisyon (%) Yorum

Artış	Artış	Yükselişin devamlılığı için sinyal olarak kabul edilebilir.
Artış	Azalış	Yükselişin desteklenmediğini gösterir.
Azalış	Artış	Düşüşlerin devamlılığı için sinyal olarak kabul edilebilir.
Azalış	Azalış	Düşüşlerin desteklenmediğini gösterir.

Sözleşme Kodu	Vade Ayı	Uzlaşma Fiyatı	Önceki Uzlaşma Fiyatı	Değişim	Değişim Puan	Gün İçi Yüksek	Gün İçi Düşük	İşlem Miktarı	İşlem Hacim	Açık Pozisyon	Açık Pozisyon Değişimi	Vadeye Kalan Gün Sayısı	Takasbank Başlangıç Teminatı %
<b>DÖVİZ KONTRATLARI</b>													
F_EURTRY0224	29.02.2024	33.7690	33.8346	-0.19 %	-0.07	33.9390	33.4000	1,970	66,451,182	3,645	-1,021	1	14
F_EURTRY0324	29.03.2024	34.9176	34.9481	-0.09 %	-0.03	35.1000	34.8302	1,279	44,633,967	14,203	780	30	14
F_EURUSD0224	29.02.2024	1.0828	1.0840	-0.11 %	0.00	1.0831	1.0799	2,144	72,059,624	8,666	-1,568	1	4
F_EURUSD0324	29.03.2024	1.0853	1.0861	-0.07 %	0.00	1.0856	1.0821	2,136	71,939,071	27,801	1,170	30	4
F_USDTRY0224	29.02.2024	31.1936	31.1798	0.04 %	0.01	31.1960	31.1576	80,469	2,509,387,993	290,422	-60,939	1	14
F_USDTRY0324	29.03.2024	32.1964	32.1837	0.04 %	0.01	32.2299	32.1876	57,239	1,843,470,196	775,999	28,993	30	14

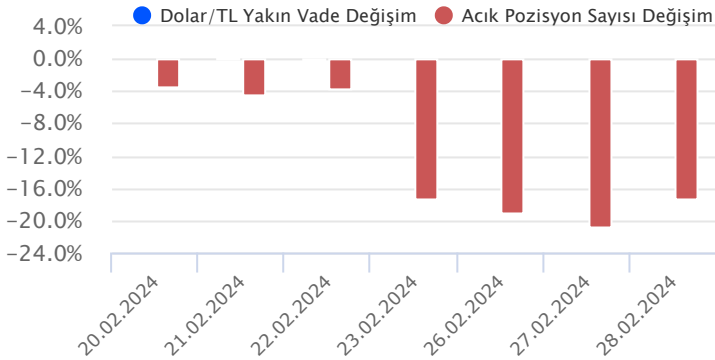
## Dolar/TL Yakın Vadeli Kontratı



Şubat vadeli Dolar/TL sözleşmesi dün 31,1576 ile 31,1960 seviyeleri arasında dalgalanarak günü yüzde 0,04'lük yükselişle 31,1936 uzlaşma fiyatından tamamladı. Sözleşmede sınırlı hareketlerin olduğu bir günün geride bırakırken, bugün şubat vadeli Dolar/TL sözleşmesinde vade sonu olması nedeniyle son işlem günü. Bu bağlamda sözleşmede gün içi anlık volatil hareketler görülebilir. Dünkü veri akışına baktığımızda yurt içerisinde ekonomik güven endeksi şubatta 0,40 puan gerileyerek 99,00 seviyesinde gerçekleşirken, ocak ayı dış ticaret açığı ise 6,24 milyar dolar olarak gerçekleşti. ABD tarafında dördüncü çeyrek yıllık büyüme revizyonu yüzde 3,3'den yüzde 3,2'ye revize edilirken, büyüme verisindeki güncellemede stoklardaki aşağı yönlü revizyon etkili oldu. Açıklanan verilerin ve haber akışlarının fiyatlamalara etkisi olmadı diyebiliriz. Bugün yurt içerisinde büyüme ve TCMB PPK Toplantı Özeti verileri takip edilecek. ABD tarafında ise çekirdek kişisel tüketim harcamaları, haftalık işsizlik maaşı başvuruları ve bekleyen konut satışları verileri izlenecek. Dolar/TL spot kuru, bu sabah saat 08:20 itibarıyla 31,22'li seviyelerde hareket ederek kademeli yükseliş eğilimini sürdürüyor. Dolar endeksi ise 103,86 civarında bulunuyor.

Dolar/TL Yakın Vade Aracı Kurum Dağılımı Günlük Değişim					
Long			Short		
Kurum	Net Lot	Pay (%)	Kurum	Net Lot	Pay (%)
Akbank	28.826	59	Ak Yatırım	30.122	62
İş Yatırım	11.550	24	Oyak Yatırım	4.782	10
Finansbank	3.466	7	Ünlü Menkul	2.760	6
Bank of America	2.122	4	Global Menkul	2.172	5
Yatırım Finansman	1.489	3	İnfo Yatırım	1.789	4
Diğer	1.149	2	Diğer	6.977	14
İlk 5 Kurum Alım Ağırlıklı					

Dolar/TL Yakın Vade Aracı Kurum Dağılımı Tüm Vade					
Long			Short		
Kurum	Net Lot	Pay (%)	Kurum	Net Lot	Pay (%)
Denizbank	135.269	53	Bank of America	119.391	47
Teb Yatırım	24.361	10	İş Yatırım	59.139	23
Ak Yatırım	19.928	8	Akbank	49.131	19
Yapı Kredi Yatırım	17.719	7	Finansbank	14.455	6
Garanti BBVA	14.718	6	Burgan Yatırım	4.595	2
Diğer	41.705	16	Diğer	6.989	3
İlk 5 Kurum Satım Ağırlıklı					

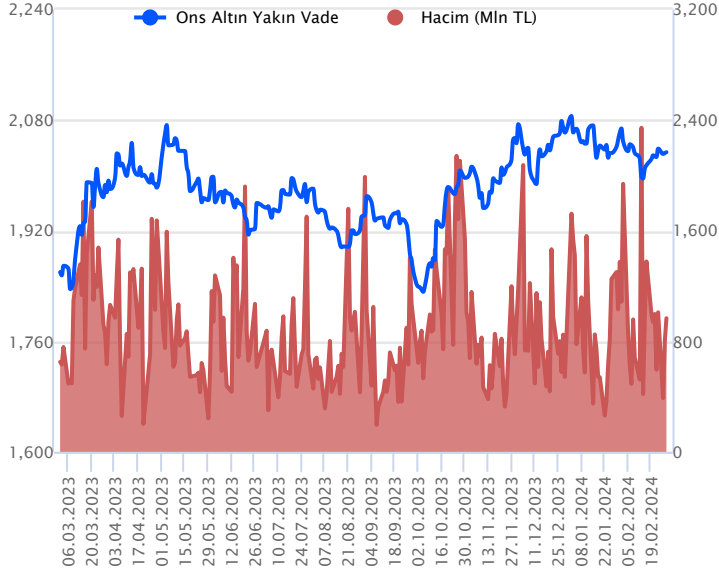


## Fiyat (%) Açık Pozisyon (%) Yorum

Artış	Artış	Yükselişin devamlılığı için sinyal olarak kabul edilebilir.
Artış	Azalış	Yükselişin desteklenmediğini gösterir.
Azalış	Artış	Düşüşlerin devamlılığı için sinyal olarak kabul edilebilir.
Azalış	Azalış	Düşüşlerin desteklenmediğini gösterir.

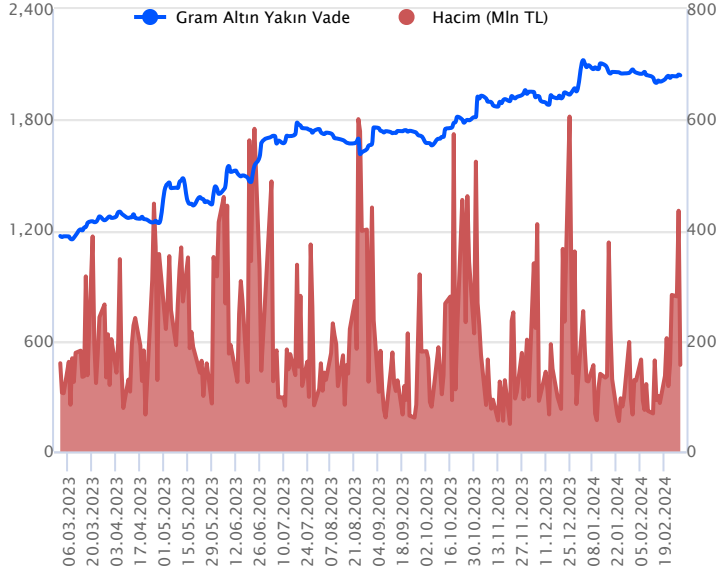
Sözleşme Kodu	Vade Ayı	Uzlaşma Fiyatı	Önceki Uzlaşma Fiyatı	Değişim	Değişim Puan	Gün İçi Yüksek	Gün İçi Düşük	İşlem Miktarı	İşlem Hacim	Açık Pozisyon	Açık Pozisyon Değişimi	Vadeye Kalan Gün Sayısı	Takasbank Başlangıç Teminatı %
<b>ALTIN KONTRATLARI</b>													
F_XAUTRYM0224	29.02.2024	2,039.820	2,041.890	-0.10 %	-2.07	2,044.230	2,030.220	76,761	156,348,543	610,054	-33,991	1	14
F_XAUTRYM0424	30.04.2024	2,204.600	2,204.670	0.00 %	-0.07	2,208.800	2,196.070	90,548	199,268,465	581,100	52,112	62	14
F_XAUUSD0224	29.02.2024	2,032.850	2,036.100	-0.16 %	-3.25	2,038.550	2,025.800	15,320	966,309,948	22,072	-8,488	1	8
F_XAUUSD0424	30.04.2024	2,056.000	2,057.800	-0.09 %	-1.80	2,061.000	2,048.450	12,801	816,138,542	26,033	9,497	62	8

## ONS ALTIN Yakın Vadeli Kontratı



Şubat vadeli ons altın sözleşmesi dün 2025,80-2038,55\$ arasında seyrederek, günü yüzde 0,16 kayıpla 2032,85\$ uzlaşma fiyatından kapattı. Spot piyasada saat 08:10 itibariyle ons altın 2035\$ seviyesinde izleniyor. Sözleşmede dünkü stratejimiz bugün içinde geçerliliğini koruyor. Bugünde 2022-2042\$ arasını nötr olarak izlemeye devam ediyoruz. Sözleşme için 2042\$ direnç noktası olarak izleniyor. Bu direncin üzerinde kapanışların devamında yukarı yönlü pozisyonların artması beklenebilir. Bu durumda sözleşme için 2021\$ stop seviyesi belirlenerek 2082\$ seviyesi takip edilebilir. Geri çekilmelerde 2022\$ seviyesi destek noktası olarak görülmektedir. Bu destek altı kapanışların devamında aşağı yönlü pozisyonlar devam edebilir. Bu noktada sözleşme için 2042\$ stop seviyesi eklenerek 1982\$ seviyesi izlenebilir. Bugünün veri takviminde, Fed'in yakından izlediği çekirdek kişisel tüketim harcamaları endeksi açıklanacak. Her hafta yayınlanan haftalık işsizlik maaşı başvuruları takip edilecek. Fed üyelerinin de konuşmaları olabilir. Bugün şubat vadeli sözleşmelerin son işlem günü dolayısıyla oynaklıklar olabilir. Sözleşmede olası oynaklığa karşı yatırımcıların aktif bir kar al/zarar durdur seviyesi belirleyerek hareket etmeleri daha sağlıklı olabilir.

## GRAM ALTIN Yakın Vadeli Kontratı

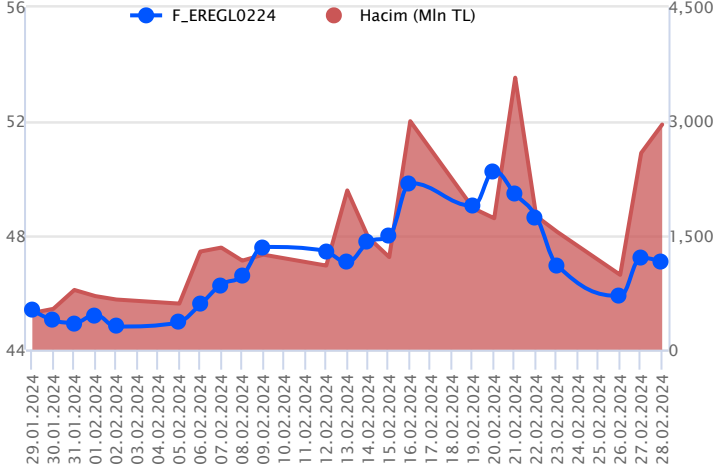


Şubat vadeli gram altın sözleşmesi dün 2030,22-2044,23 TL arasında dalgalanarak, günü yüzde 0,10 kayıpla 2039,82 TL uzlaşma fiyatından tamamladı. Spot piyasada saat 08:10 itibariyle gram altın 2042 TL, ons altın 2035\$ ve Dolar/TL kuru 31,21'li seviyelerde işlem görüyor. Veri takvimini incelediğimizde, bugün için Türkiye'de 4.çeyrek büyüme verisi takip edilecek. Geçtiğimiz hafta yapılan TCMB PPK toplantısının da özeti yayınlanacak. ABD'de her hafta açıklanan haftalık işsizlik maaşı başvuruları ve Fed'in yakından izlediği çekirdek kişisel tüketim harcamaları endeksi açıklanacak. Bekleyen konut satışları da takip edilecek veriler arasında bulunuyor. Fed'in yakından takip ettiğini belirttiğimiz veri biraz daha majör olup, varlık fiyatlamaları üzerinde etkisini gösterebilir. Şubat vadeli sözleşmelerin bugün son işlem günü olması sebebiyle gün içerisinde oynaklık görülebilir. Sözleşmede olası oynaklığa karşı yatırımcıların aktif bir kar al/zarar durdur seviyesi belirleyerek hareket etmeleri daha sağlıklı olabilir.

Sözleşme	Vade Ayı Son Uzlaşma	Önceki Uzlaşma	Değişim %	Günün Düşüğü	Günün Yükselişi	İşlem Adedi	İşlem Hacmi
<b>PAY VADELİ SÖZLEŞMELERİNDE EN FAZLA İŞLEM GÖRENLER</b>							
F_EREGL0224	29.02.2024	47.080	47.260	-0.4 %	46.400	49.000	619,766
F_THYAO0224	29.02.2024	278.230	281.060	-1.0 %	276.890	283.720	80,537
F_EKGYO0224	29.02.2024	11.220	11.380	-1.4 %	11.050	11.600	1,313,582

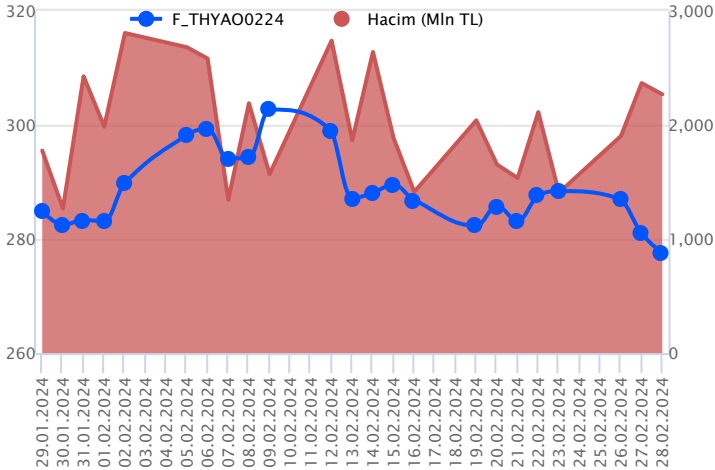
Pay vadeli sözleşmeleri, düşük teminatlarla yüksek tutarlı pozisyonlar almayı mümkün kılar. Pay vadeli sözleşmeleri ile ilgili daha detaylı bilgi almak için Gedik Yatırım VİOP Departmanı ile iletişime geçebilirsiniz.

### F\_EREGL0224 Vadeli Kontratı



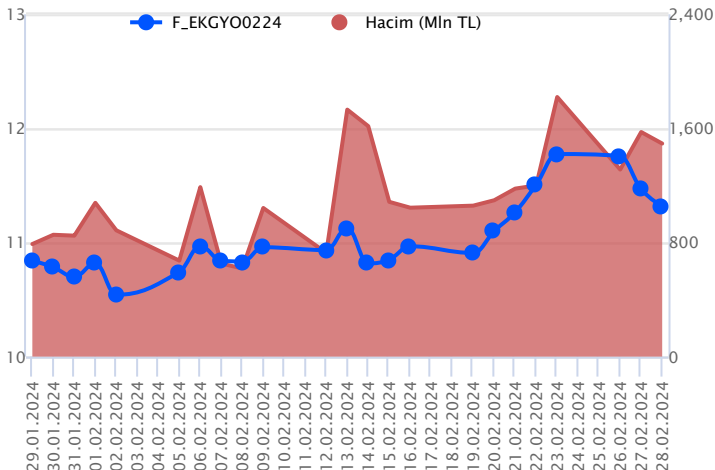
Bedelsiz sermaye artırım ve kar payı dağıtımına ilişkin haber akışı ile volatilitenin yüksek seyrettiği, Şubat Vadeli EREGL sözleşmesi 46,40 TL – 49,00 TL seviyeleri arasında dalgalanarak günü 47,08 TL uzlaşma fiyatından %0,4'lük kayıpla tamamladı. Ortalamaların bulunduğu bölgede fiyatlanmanın yaşandığı sözleşmede 22 günlük ortalamanın bulunduğu 46,88 TL altı saatlik kapanışlar satış baskısının artış kaydetmesinde etkili olacaktır. Bu bölge altı fiyatlamalarda 46,40 TL – 46,20 TL ve 46,00 TL destek seviyeleri konumunda bulunmaktadır. Tepki alımlarında ise ilk etapta 47,46 TL üzerinde kalıcılığın sağlanması beklenirken, devamında 47,85 TL – 48,04 TL ve 48,52 TL öne çıkacak direnç seviyeleridir. Piyasa genelinde yaşanan yüksek volatilité ve Şubat vadeli pay sözleşmelerinde vade sonu olması nedeniyle alınacak pozisyonlarda temkinli olunması aktif bir stop-loss stratejisine bağlı kalınması faydalı olacaktır.

### F\_THYAO0224 Vadeli Kontratı



Şubat vadeli THYAO pay sözleşmesi 276,89 – 283,72 TL aralığında hareket ederek günü %1,0 oranında kayıpla 278,23 TL uzlaşma fiyatından tamamladı. Son haftalarda güçlü bir destek olarak çalışan 22 günlük üssel ortalama (282,06) altında kapanışların yaşandığı THYAO sözleşmesinde 277,00 ve 275,90 seviyeleri kısa vadeli destek noktaları olup, bu seviyeler altında 275,10 – 273,10 ve 270,90 seviyelerine doğru geri çekilmeler gündeme gelebilir. Tepki alımlarında ise kısa vadede 278,50 ve 280,60 ilk direnç noktaları olup, bu seviyeler üzerinde 281,50 ve 22 günlük ortalama (282,06) direnç konumunda bulunmaktadır. 22 günlük ortalama altında satış baskısının devam edebileceği sözleşmede ortalama üzerinde tutunma sağlanabilirse 283,50 ve 285,00 seviyeleri direnç olarak takip edilebilir. Şubat vadeli THYAO pay sözleşmesinin bugün son işlem günü olup, yüksek seyredebilecek gün içi oynaklığa karşı dikkatli olunmalıdır.

### F\_EKGYO0224 Vadeli Kontratı



Son dönemde yaşanan yükselişle zirvenin 12,12 TL seviyesine taşınmasının ardından realizasyon hareketlerinin etkili olduğu Şubat vadeli EKGYO sözleşmesi 11,05 TL – 11,60 TL seviyeleri arasında 11,22 TL uzlaşma fiyatından %1,4'lük kayıpla günü tamamladı. Son dönemde volatilité yüksek kalmaya devam ederken 14 günlük ortalamanın bulunduğu 11,05 TL izlenen ilk destek konumundadır. Sözleşmede 11,05 TL desteğinin altında oluşacak fiyatlamalarda ise 10,91 TL ve 10,75 TL gündeme gelecek destek noktalarıdır. Tepki alımlarının etkili olması halinde ise 11,32 TL üzeri kapanışlara ilk etapta ihtiyaç olduğu görüşündeyiz. Bu koşulun sağlanması halinde 11,60 TL ve 11,74 TL takip edilecek direnç seviyeleridir. Şubat vadeli pay sözleşmelerinde vade sonu olması nedeniyle alınacak pozisyonlarda temkinli olunması aktif bir stop-loss stratejisine bağlı kalınması faydalı olacaktır.

## Dayanak Varlıkların Teknik Gösterge Görünümleri

## 20 Gün Ortalama/Fiyat Kesişmesi (YUKARI)

TUPRS  
OYAKC

## 20 Gün Ortalama/Fiyat Kesişmesi (AŞAĞI)

AKSEN  
KONTR  
PETKM  
ODAS  
ASTOR

## Güç Göstergeleri Olumlu

TAVHL  
MGROS

## Güç Göstergeleri Zayıf

TSKB  
SKBNK  
CIMSA  
ISGYO  
ENKAI

RSI ve Momentum göstergelerine göre olumlu olanlar

RSI ve Momentum göstergelerine göre zayıf olanlar

## 50 Gün Ortalama/Fiyat Kesişmesi (YUKARI)

Bu şartları sağlayan dayanak varlık bulunmamaktadır.

## 50 Gün Ortalama/Fiyat Kesişmesi (AŞAĞI)

DOAS  
GARAN  
CIMSA  
VAKBN

## MACD

PGSUS ZAYIF AL  
EKGYO ZAYIF SAT  
ENJSA ZAYIF SAT

## Göstergeleri Dipte Olanlar

SOKM  
ENKAI  
CIMSA  
AEFES  
ISGYO

CCI, RSI, Stochastics, Williams' %R, MFI ve DX göstergelerinin ortalaması en düşük olanlar

## 20/50 Gün Ortalama Kesişmesi (YUKARI)

Bu şartları sağlayan dayanak varlık bulunmamaktadır.

## 20/50 Gün Ortalama Kesişmesi (AŞAĞI)

Bu şartları sağlayan dayanak varlık bulunmamaktadır.

## Para Girişi Olan Dayanak Varlıklar

	Kapanış	İşlem Hacmi (Mln TL)
PGSUS	855.50	4,692.01760

## Para Çıkışı Olan Dayanak Varlıklar

	Kapanış	İşlem Hacmi (Mln TL)
X10XB	11,660.12	56,055.25
EREGL	46.90	23,107.89
KCHOL	170.60	2,348.97
ENKAI	37.20	1,070.40
SOKM	65.00	736.96

## Yüksek Hacimliler

	İşlem Hacmi (Mln TL)
XU030	90,356.26
XSD25	67,829.37
X10XB	56,055.25
EREGL	23,107.89
XLBNK	12,013.69

## Dayanak Varlıkların Teknik Gösterge Konumları

Kod	5 Günlük H.O	10 Günlük H.O	20 Günlük H.O	50 Günlük H.O	RSI	StochS	MACD	CCI
AEFES	SATIM	SATIM	SATIM	ALIM	SATIM	ALIM	SATIM	SATIM
AKBNK	SATIM	SATIM	SATIM	ALIM	SATIM	ALIM	SATIM	SATIM
AKSEN	SATIM	SATIM	SATIM	ALIM	SATIM	ALIM	SATIM	SATIM
ALARK	SATIM	ALIM	ALIM	ALIM	SATIM	ALIM	ALIM	SATIM
ARCLK	SATIM	ALIM	ALIM	ALIM	SATIM	ALIM	SATIM	SATIM
ASELS	SATIM	ALIM	ALIM	ALIM	SATIM	ALIM	ALIM	SATIM
ASTOR	SATIM	SATIM	SATIM	ALIM	SATIM	ALIM	SATIM	SATIM
BIMAS	SATIM	SATIM	SATIM	ALIM	SATIM	ALIM	SATIM	SATIM
CIMSA	SATIM	SATIM	SATIM	SATIM	SATIM	ALIM	SATIM	SATIM
CNH/TRY	ALIM	ALIM	ALIM	ALIM	ALIM	SATIM	ALIM	SATIM
DOAS	SATIM	SATIM	SATIM	SATIM	SATIM	ALIM	SATIM	SATIM
DOHOL	SATIM	SATIM	SATIM	ALIM	SATIM	ALIM	SATIM	SATIM
ECILC	SATIM	SATIM	SATIM	ALIM	SATIM	SATIM	SATIM	SATIM
EKGYO	SATIM	ALIM	ALIM	ALIM	SATIM	ALIM	SATIM	SATIM
ENJSA	SATIM	SATIM	ALIM	ALIM	SATIM	ALIM	SATIM	SATIM
ENKAI	SATIM	SATIM	SATIM	ALIM	SATIM	ALIM	SATIM	SATIM
EREGL	SATIM	SATIM	ALIM	ALIM	SATIM	SATIM	SATIM	SATIM
EUR/TRY	ALIM	ALIM	ALIM	ALIM	ALIM	SATIM	ALIM	SATIM
EUR/USD	ALIM	ALIM	ALIM	ALIM	ALIM	ALIM	ALIM	SATIM
FROTO	ALIM	ALIM	ALIM	ALIM	ALIM	SATIM	ALIM	SATIM
GARAN	SATIM	SATIM	SATIM	SATIM	SATIM	ALIM	SATIM	SATIM
GBP/USD	SATIM	ALIM	ALIM	ALIM	SATIM	ALIM	ALIM	SATIM
GUBRF	SATIM	SATIM	SATIM	SATIM	SATIM	ALIM	ALIM	SATIM
HALKB	SATIM	ALIM	ALIM	ALIM	SATIM	ALIM	ALIM	SATIM
HEKTS	SATIM	SATIM	SATIM	SATIM	SATIM	SATIM	SATIM	SATIM
ISCTR	SATIM	SATIM	ALIM	ALIM	SATIM	ALIM	SATIM	SATIM
ISGYO	SATIM	SATIM	SATIM	SATIM	SATIM	ALIM	SATIM	SATIM
KARSN	SATIM	SATIM	SATIM	ALIM	SATIM	ALIM	SATIM	SATIM
KCHOL	SATIM	SATIM	ALIM	ALIM	SATIM	ALIM	SATIM	SATIM
KONTR	SATIM	SATIM	SATIM	ALIM	SATIM	ALIM	ALIM	SATIM
KOZAA	SATIM	SATIM	SATIM	SATIM	SATIM	ALIM	SATIM	SATIM
KOZAL	SATIM	SATIM	SATIM	SATIM	SATIM	ALIM	SATIM	SATIM
KRDMD	SATIM	SATIM	SATIM	ALIM	SATIM	ALIM	SATIM	SATIM
MGROS	ALIM	ALIM	ALIM	ALIM	SATIM	ALIM	SATIM	SATIM
ODAS	SATIM	SATIM	SATIM	ALIM	SATIM	ALIM	SATIM	SATIM
OYAKC	SATIM	SATIM	ALIM	ALIM	SATIM	ALIM	SATIM	SATIM
PETKM	SATIM	SATIM	SATIM	ALIM	SATIM	ALIM	SATIM	SATIM
PGSUS	ALIM	ALIM	ALIM	ALIM	SATIM	ALIM	ALIM	ALIM
RUB/TRY	ALIM	ALIM	ALIM	ALIM	ALIM	SATIM	ALIM	ALIM
SAHOL	SATIM	SATIM	ALIM	ALIM	SATIM	ALIM	SATIM	SATIM
SASA	SATIM	SATIM	SATIM	SATIM	SATIM	SATIM	SATIM	SATIM
SISE	SATIM	SATIM	SATIM	ALIM	SATIM	SATIM	SATIM	SATIM
SKBNK	SATIM	SATIM	SATIM	SATIM	SATIM	ALIM	SATIM	SATIM
SOKM	SATIM	SATIM	SATIM	ALIM	SATIM	ALIM	SATIM	SATIM
TAVHL	ALIM	ALIM	ALIM	ALIM	SATIM	SATIM	SATIM	ALIM
TCELL	SATIM	SATIM	SATIM	ALIM	SATIM	ALIM	SATIM	SATIM
THYAO	SATIM	SATIM	SATIM	ALIM	SATIM	ALIM	SATIM	SATIM
TKFEN	ALIM	ALIM	ALIM	ALIM	SATIM	ALIM	SATIM	SATIM
TOASO	SATIM	SATIM	ALIM	ALIM	SATIM	ALIM	SATIM	SATIM
TSKB	SATIM	SATIM	SATIM	SATIM	SATIM	SATIM	SATIM	ALIM
TTKOM	SATIM	SATIM	SATIM	ALIM	SATIM	ALIM	SATIM	SATIM
TUPRS	SATIM	SATIM	ALIM	ALIM	SATIM	SATIM	SATIM	SATIM
USD/TRY	ALIM	ALIM	ALIM	ALIM	ALIM	SATIM	ALIM	SATIM
VAKBN	SATIM	SATIM	SATIM	SATIM	SATIM	ALIM	SATIM	SATIM
VESTL	SATIM	SATIM	ALIM	ALIM	SATIM	ALIM	SATIM	SATIM
X10XB	SATIM	SATIM	ALIM	ALIM	SATIM	ALIM	SATIM	SATIM
XAU/TRY	ALIM	ALIM	ALIM	ALIM	ALIM	ALIM	ALIM	SATIM
XAU/USD	ALIM	ALIM	ALIM	ALIM	ALIM	ALIM	ALIM	ALIM
XLBNK	SATIM	SATIM	SATIM	ALIM	SATIM	ALIM	SATIM	SATIM
XSD25	SATIM	SATIM	ALIM	ALIM	SATIM	ALIM	SATIM	SATIM
XU030	SATIM	SATIM	ALIM	ALIM	SATIM	ALIM	SATIM	SATIM
YKBNK	SATIM	SATIM	SATIM	ALIM	SATIM	ALIM	SATIM	SATIM

Kod	Destek 3	Destek 2	Destek 1	Kapanış	Pivot	Direnç 1	Direnç 2	Direnç 3
<b>DESTEKLER</b>				<b>DİRENÇLER</b>				
F_AEFES0224	136.58	141.46	144.04	<b>146.62</b>	<b>148.92</b>	151.50	156.38	158.96
F_AEFES0324	146.43	149.94	151.73	<b>153.53</b>	<b>155.24</b>	157.03	160.54	162.33
F_AKBNK0224	38.84	39.68	40.15	<b>40.63</b>	<b>40.99</b>	41.46	42.30	42.77
F_AKBNK0324	39.62	40.41	40.83	<b>41.25</b>	<b>41.62</b>	42.04	42.83	43.25
F_AKSEN0224	36.48	37.00	37.44	<b>37.89</b>	<b>37.96</b>	38.40	38.92	39.36
F_AKSEN0324	37.84	38.31	38.77	<b>39.22</b>	<b>39.24</b>	39.70	40.17	40.63
F_ALARK0224	122.49	125.55	127.47	<b>129.38</b>	<b>130.53</b>	132.45	135.51	137.43
F_ALARK0324	128.62	131.16	132.71	<b>134.25</b>	<b>135.25</b>	136.80	139.34	140.89
F_ARCLK0224	154.84	157.00	159.00	<b>160.99</b>	<b>161.16</b>	163.16	165.32	167.32
F_ARCLK0324	160.21	162.28	164.17	<b>166.07</b>	<b>166.24</b>	168.13	170.20	172.09
F_ASELS0224	55.81	58.41	59.80	<b>61.19</b>	<b>62.40</b>	63.79	66.39	67.78
F_ASELS0324	58.44	60.97	62.26	<b>63.55</b>	<b>64.79</b>	66.08	68.61	69.90
F_ASTOR0224	112.96	117.14	119.96	<b>122.77</b>	<b>124.14</b>	126.96	131.14	133.96
F_ASTOR0324	114.70	118.73	121.45	<b>124.18</b>	<b>125.48</b>	128.20	132.23	134.95
F_BIMAS0224	367.80	372.69	377.67	<b>382.65</b>	<b>382.56</b>	387.54	392.43	397.41
F_BIMAS0324	378.97	384.08	389.29	<b>394.50</b>	<b>394.40</b>	399.61	404.72	409.93
F_CIMSA0224	32.14	33.19	33.73	<b>34.26</b>	<b>34.78</b>	35.32	36.37	36.91
F_CIMSA0324	33.00	34.24	34.85	<b>35.47</b>	<b>36.09</b>	36.70	37.94	38.55
F_CNHTRY0224	4.33	4.33	4.33	<b>4.33</b>	<b>4.33</b>	4.33	4.33	4.33
F_DOAS0224	256.47	259.74	261.80	<b>263.87</b>	<b>265.07</b>	267.13	270.40	272.46
F_DOAS0324	265.43	269.21	271.12	<b>273.02</b>	<b>274.90</b>	276.81	280.59	282.50
F_DOHOL0224	13.24	13.41	13.51	<b>13.60</b>	<b>13.68</b>	13.78	13.95	14.05
F_DOHOL0324	13.68	13.90	14.01	<b>14.13</b>	<b>14.23</b>	14.34	14.56	14.67
F_ECILC0224	48.41	49.27	50.26	<b>51.26</b>	<b>51.12</b>	52.11	52.97	53.96
F_ECILC0324	50.25	51.08	52.21	<b>53.35</b>	<b>53.04</b>	54.17	55.00	56.13
F_EKGYO0224	10.40	10.73	10.95	<b>11.18</b>	<b>11.28</b>	11.50	11.83	12.05
F_EKGYO0324	10.85	11.16	11.40	<b>11.63</b>	<b>11.71</b>	11.95	12.26	12.50
F_ENJSA0224	56.89	58.35	59.22	<b>60.08</b>	<b>60.68</b>	61.55	63.01	63.88
F_ENJSA0324	58.99	60.50	61.39	<b>62.29</b>	<b>62.90</b>	63.79	65.30	66.19
F_ENKAI0224	35.87	36.60	37.03	<b>37.47</b>	<b>37.76</b>	38.19	38.92	39.35
F_ENKAI0324	37.25	37.99	38.41	<b>38.82</b>	<b>39.15</b>	39.57	40.31	40.73
F_EREGL0224	43.38	44.89	45.98	<b>47.07</b>	<b>47.49</b>	48.58	50.09	51.18
F_EREGL0324	44.96	46.50	47.71	<b>48.91</b>	<b>49.25</b>	50.46	52.00	53.21
F_EURTRY0224	32.92	33.16	33.46	<b>33.76</b>	<b>33.70</b>	34.00	34.24	34.54
F_EURTRY0324	34.53	34.68	34.80	<b>34.92</b>	<b>34.95</b>	35.07	35.22	35.34
F_EURUSD0224	1.08	1.08	1.08	<b>1.08</b>	<b>1.08</b>	1.08	1.09	1.09
F_EURUSD0324	1.08	1.08	1.08	<b>1.08</b>	<b>1.08</b>	1.09	1.09	1.09
F_FROTO0224	997.91	1,011.10	1,024.80	<b>1,038.49</b>	<b>1,037.99</b>	1,051.69	1,064.88	1,078.58
F_FROTO0324	989.17	1,000.47	1,017.39	<b>1,034.30</b>	<b>1,028.69</b>	1,045.61	1,056.91	1,073.83
F_GARAN0224	60.32	61.47	62.14	<b>62.81</b>	<b>63.29</b>	63.96	65.11	65.78
F_GARAN0324	62.47	63.74	64.44	<b>65.15</b>	<b>65.71</b>	66.41	67.68	68.38
F_GBPUSD0224	1.26	1.26	1.26	<b>1.26</b>	<b>1.26</b>	1.26	1.26	1.27
F_GBPUSD0324	1.26	1.26	1.26	<b>1.26</b>	<b>1.26</b>	1.27	1.27	1.27
F_GUBRF0224	172.51	177.25	180.13	<b>183.00</b>	<b>184.87</b>	187.75	192.49	195.37
F_GUBRF0324	179.10	183.49	185.83	<b>188.16</b>	<b>190.22</b>	192.56	196.95	199.29
F_HALKB0224	13.80	14.38	14.69	<b>15.00</b>	<b>15.27</b>	15.58	16.16	16.47
F_HALKB0324	14.35	14.93	15.23	<b>15.52</b>	<b>15.81</b>	16.11	16.69	16.99
F_HEKTS0224	17.97	18.42	18.70	<b>18.99</b>	<b>19.15</b>	19.43	19.88	20.16
F_HEKTS0324	18.15	18.60	18.86	<b>19.12</b>	<b>19.31</b>	19.57	20.02	20.28
F_ISCTR0224N1	10.37	10.62	10.79	<b>10.96</b>	<b>11.04</b>	11.21	11.46	11.63
F_ISCTR0324N1	10.89	11.11	11.23	<b>11.36</b>	<b>11.45</b>	11.57	11.79	11.91
F_ISGYO0224	14.92	15.64	16.48	<b>17.33</b>	<b>17.20</b>	18.04	18.76	19.60
F_ISGYO0324	17.21	17.59	17.78	<b>17.97</b>	<b>18.16</b>	18.35	18.73	18.92
F_KARSN0224	9.34	9.56	9.68	<b>9.79</b>	<b>9.90</b>	10.02	10.24	10.36
F_KARSN0324	9.65	9.89	10.01	<b>10.13</b>	<b>10.25</b>	10.37	10.61	10.73
F_KCHOL0224	165.39	168.26	170.10	<b>171.95</b>	<b>172.97</b>	174.81	177.68	179.52
F_KCHOL0324	172.01	174.87	176.56	<b>178.25</b>	<b>179.42</b>	181.11	183.97	185.66
F_KONTR0224	251.34	259.30	263.90	<b>268.50</b>	<b>271.86</b>	276.46	284.42	289.02
F_KONTR0324	261.80	269.66	274.12	<b>278.59</b>	<b>281.98</b>	286.44	294.30	298.76
F_KOZAA0224	47.58	48.27	48.72	<b>49.16</b>	<b>49.41</b>	49.86	50.55	51.00
F_KOZAA0324	49.44	50.10	50.53	<b>50.95</b>	<b>51.19</b>	51.62	52.28	52.71
F_KOZAL0224	20.83	21.21	21.43	<b>21.66</b>	<b>21.81</b>	22.03	22.41	22.63
F_KOZAL0324	21.69	22.05	22.28	<b>22.50</b>	<b>22.64</b>	22.87	23.23	23.46
F_KRDMD0224	25.70	26.40	26.84	<b>27.28</b>	<b>27.54</b>	27.98	28.68	29.12
F_KRDMD0324	26.70	27.41	27.84	<b>28.28</b>	<b>28.55</b>	28.98	29.69	30.12
F_MGROS0224	445.16	455.13	466.26	<b>477.39</b>	<b>476.23</b>	487.36	497.33	508.46

Kod	Destek 3	Destek 2	Destek 1	Kapanış	Pivot	Direnç 1	Direnç 2	Direnç 3
<b>DESTEKLER</b>				<b>DİRENÇLER</b>				
F_MGROS0324	466.78	475.56	484.45	<b>493.35</b>	<b>493.23</b>	502.12	510.90	519.79
F_ODAS0224	9.26	9.54	9.70	<b>9.86</b>	<b>9.98</b>	10.14	10.42	10.58
F_ODAS0324	9.66	9.94	10.08	<b>10.23</b>	<b>10.36</b>	10.50	10.78	10.92
F_OYAKC0224	63.60	64.93	66.13	<b>67.33</b>	<b>67.46</b>	68.66	69.99	71.19
F_OYAKC0324	66.17	67.46	68.66	<b>69.86</b>	<b>69.95</b>	71.15	72.44	73.64
F_PETKM0224	22.85	23.30	23.56	<b>23.81</b>	<b>24.01</b>	24.27	24.72	24.98
F_PETKM0324	23.74	24.21	24.45	<b>24.69</b>	<b>24.92</b>	25.16	25.63	25.87
F_PGSUS0224	787.02	805.31	832.61	<b>859.91</b>	<b>850.90</b>	878.20	896.49	923.79
F_PGSUS0324	818.45	836.51	864.29	<b>892.07</b>	<b>882.35</b>	910.13	928.19	955.97
F_SAHOL0224	76.77	78.39	79.25	<b>80.10</b>	<b>80.87</b>	81.73	83.35	84.21
F_SAHOL0324	79.77	81.42	82.30	<b>83.18</b>	<b>83.95</b>	84.83	86.48	87.36
F_SASA0224	37.03	38.19	38.93	<b>39.66</b>	<b>40.09</b>	40.83	41.99	42.73
F_SASA0324	38.46	39.66	40.34	<b>41.02</b>	<b>41.54</b>	42.22	43.42	44.10
F_SISE0224	49.52	50.05	50.44	<b>50.83</b>	<b>50.97</b>	51.36	51.89	52.28
F_SISE0324	51.33	51.89	52.27	<b>52.66</b>	<b>52.83</b>	53.21	53.77	54.15
F_SKBK0224	4.58	4.64	4.67	<b>4.71</b>	<b>4.73</b>	4.76	4.82	4.85
F_SKBK0324	4.74	4.79	4.84	<b>4.88</b>	<b>4.89</b>	4.94	4.99	5.04
F_SOKM0224	61.85	63.58	64.50	<b>65.41</b>	<b>66.23</b>	67.15	68.88	69.80
F_SOKM0324	64.47	66.15	67.11	<b>68.06</b>	<b>68.79</b>	69.75	71.43	72.39
F_TAVHL0224	160.94	164.37	167.74	<b>171.11</b>	<b>171.17</b>	174.54	177.97	181.34
F_TAVHL0324	167.29	170.15	173.82	<b>177.50</b>	<b>176.68</b>	180.35	183.21	186.88
F_TCELL0224	63.29	64.03	65.01	<b>65.98</b>	<b>65.75</b>	66.73	67.47	68.45
F_TCELL0324	65.53	66.39	67.29	<b>68.20</b>	<b>68.15</b>	69.05	69.91	70.81
F_THYAO0224	268.23	272.56	275.06	<b>277.56</b>	<b>279.39</b>	281.89	286.22	288.72
F_THYAO0324	279.89	283.94	286.25	<b>288.56</b>	<b>290.30</b>	292.61	296.66	298.97
F_TKFEN0224	44.08	44.86	46.10	<b>47.34</b>	<b>46.88</b>	48.12	48.90	50.14
F_TKFEN0324	46.67	47.26	48.20	<b>49.13</b>	<b>48.79</b>	49.73	50.32	51.26
F_TOASO0224	252.22	256.33	260.11	<b>263.90</b>	<b>264.22</b>	268.00	272.11	275.89
F_TOASO0324	251.42	258.86	265.23	<b>271.61</b>	<b>272.67</b>	279.04	286.48	292.85
F_TSKB0224	7.57	7.77	7.89	<b>8.02</b>	<b>8.09</b>	8.21	8.41	8.53
F_TSKB0324	7.79	8.01	8.15	<b>8.29</b>	<b>8.37</b>	8.51	8.73	8.87
F_TTKOM0224	29.50	30.38	30.82	<b>31.26</b>	<b>31.70</b>	32.14	33.02	33.46
F_TTKOM0324	30.70	31.59	32.04	<b>32.50</b>	<b>32.93</b>	33.38	34.27	34.72
F_TUPRS0224	153.61	156.50	159.23	<b>161.97</b>	<b>162.12</b>	164.85	167.74	170.47
F_TUPRS0324	157.55	160.53	163.42	<b>166.30</b>	<b>166.40</b>	169.29	172.27	175.16
F_USDTRY0224	31.13	31.14	31.17	<b>31.20</b>	<b>31.18</b>	31.21	31.22	31.25
F_USDTRY0324	32.14	32.16	32.18	<b>32.20</b>	<b>32.21</b>	32.23	32.25	32.27
F_VAKBN0224	13.68	14.01	14.18	<b>14.36</b>	<b>14.51</b>	14.68	15.01	15.18
F_VAKBN0324	14.23	14.56	14.73	<b>14.91</b>	<b>15.06</b>	15.23	15.56	15.73
F_VESTL0224	78.75	80.84	82.95	<b>85.05</b>	<b>85.04</b>	87.15	89.24	91.35
F_VESTL0324	81.06	82.36	84.11	<b>85.86</b>	<b>85.41</b>	87.16	88.46	90.21
F_X10XB0224	11,859.25	11,859.25	11,859.25	<b>11,859.25</b>	<b>11,859.25</b>	11,859.25	11,859.25	11,859.25
F_X10XB0424	11,927.92	12,058.58	12,123.92	<b>12,189.25</b>	<b>12,254.58</b>	12,319.92	12,450.58	12,515.92
F_XAUTRYM0224	2,018.03	2,024.12	2,032.04	<b>2,039.95</b>	<b>2,038.13</b>	2,046.05	2,052.14	2,060.06
F_XAUTRYM0424	2,185.50	2,190.78	2,198.23	<b>2,205.67</b>	<b>2,203.51</b>	2,210.96	2,216.24	2,223.69
F_XAUUSD0224	2,013.93	2,019.87	2,026.68	<b>2,033.50</b>	<b>2,032.62</b>	2,039.43	2,045.37	2,052.18
F_XAUUSD0424	2,036.02	2,042.23	2,048.57	<b>2,054.90</b>	<b>2,054.78</b>	2,061.12	2,067.33	2,073.67
F_XLBNK0224	8,480.08	8,642.92	8,724.33	<b>8,805.75</b>	<b>8,887.17</b>	8,968.58	9,131.42	9,212.83
F_XLBNK0424	8,928.00	9,076.50	9,150.75	<b>9,225.00</b>	<b>9,299.25</b>	9,373.50	9,522.00	9,596.25
F_XSD250224	12,000.00	12,000.00	12,000.00	<b>12,000.00</b>	<b>12,000.00</b>	12,000.00	12,000.00	12,000.00
F_XSD250424	10,764.00	10,764.00	10,764.00	<b>10,764.00</b>	<b>10,764.00</b>	10,764.00	10,764.00	10,764.00
F_XU0300224	9,414.75	9,527.50	9,588.00	<b>9,648.50</b>	<b>9,700.75</b>	9,761.25	9,874.00	9,934.50
F_XU0300424	10,004.00	10,114.50	10,177.25	<b>10,240.00</b>	<b>10,287.75</b>	10,350.50	10,461.00	10,523.75
F_YKBNK0224	22.55	22.81	22.94	<b>23.08</b>	<b>23.20</b>	23.33	23.59	23.72
F_YKBNK0324	23.36	23.62	23.76	<b>23.89</b>	<b>24.02</b>	24.16	24.42	24.56



Sözleşme Kodu	Vade Ayı	Uzlaşma Fiyatı	Önceki Uzlaşma Fiyatı	Değişim	Değişim Puan	Gün İçi Yüksek	Gün İçi Düşük	İşlem Miktarı	İşlem Hacim	Açık Pozisyon	Açık Pozisyon Değişimi	Vadeye Kalan Gün Sayısı	Takasbank Başlangıç Teminatı %
<b>ENDEKS KONTRATLARI</b>													
F_XU0300224	29.02.2024	9,646.50	9,757.50	-1.14 %	-111.00	9,813.50	9,640.25	236,884.00	23,058,303,512.50	98,418.00	-76,055.00	1	15
F_XU0300424	30.04.2024	10,236.00	10,361.75	-1.21 %	-125.75	10,398.25	10,225.00	195,964.00	20,242,734,997.50	223,672.00	68,203.00	62	15
F_XU0300624	28.06.2024	10,785.75	10,885.00	-0.91 %	-99.25	10,900.00	10,765.00	260.00	28,130,010.00	385.00	9.00	121	15
F_XU0301224	31.12.2024	12,961.25	12,971.00	-0.08 %	-9.75	13,036.00	12,901.00	10.00	1,295,757.50	211.00	1.00	307	15
<b>DÖVİZ KONTRATLARI</b>													
F_CNHTRY0224	29.02.2024	4.3270	4.3270	0.00 %	0.00	4.3270	4.3270	1	43,270	1	1	1	14
F_CNHTRY0324	29.03.2024	0.0000	0.0000		0.00	0.0000	0.0000					30	14
F_EURTRY0224	29.02.2024	33.7690	33.8346	-0.19 %	-0.07	33.9390	33.4000	1,970	66,451,182	3,645	-1,021	1	14
F_EURTRY0324	29.03.2024	34.9176	34.9481	-0.09 %	-0.03	35.1000	34.8302	1,279	44,633,967	14,203	780	30	14
F_EURUSD0224	29.02.2024	1.0828	1.0840	-0.11 %	0.00	1.0831	1.0799	2,144	72,059,624	8,666	-1,568	1	4
F_EURUSD0324	29.03.2024	1.0853	1.0861	-0.07 %	0.00	1.0856	1.0821	2,136	71,939,071	27,801	1,170	30	4
F_GBPUSD0224	29.02.2024	1.2631	1.2695	-0.50 %	-0.01	1.2641	1.2629	13	510,252	65	-11	1	5
F_GBPUSD0324	29.03.2024	1.2654	1.2683	-0.23 %	0.00	1.2660	1.2643	7	275,245	39	7	30	5
F_RUBTRY0224	29.02.2024	0.0000	0.0000		0.00	0.0000	0.0000					1	21
F_RUBTRY0324	29.03.2024	0.0000	0.0000		0.00	0.0000	0.0000					30	21
F_USDTRY0224	29.02.2024	31.1936	31.1798	0.04 %	0.01	31.1960	31.1576	80,469	2,509,387,993	290,422	-60,939	1	14
F_USDTRY0324	29.03.2024	32.1964	32.1837	0.04 %	0.01	32.2299	32.1876	57,239	1,843,470,196	775,999	28,993	30	14
F_P_USDTRY0224	29.02.2024	0.0000	0.0000		0.00	0.0000	0.0000					1	14
F_P_USDTRY0324	29.03.2024	0.0000	0.0000		0.00	0.0000	0.0000					30	14
<b>KIYMETLİ MADEN KONTRATLARI</b>													
F_XAUTRYM0224	29.02.2024	2,039.820	2,041.890	-0.10 %	-2.07	2,044.230	2,030.220	76,761	156,348,543	610,054	-33,991	1	14
F_XAUTRYM0424	30.04.2024	2,204.600	2,204.670	0.00 %	-0.07	2,208.800	2,196.070	90,548	199,268,465	581,100	52,112	62	14
F_XAUUSD0224	29.02.2024	2,032.850	2,036.100	-0.16 %	-3.25	2,038.550	2,025.800	15,320	966,309,948	22,072	-8,488	1	8
F_XAUUSD0424	30.04.2024	2,056.000	2,057.800	-0.09 %	-1.80	2,061.000	2,048.450	12,801	816,138,542	26,033	9,497	62	8
<b>PAY VADELİ</b>													
F_AEFES0224	29.02.2024	147.870	152.770	-3.21 %	-4.90	153.800	146.340	4,903	73,867,818	4,398	-721	1	16
F_AEFES0324	29.03.2024	153.960	158.960	-3.15 %	-5.00	158.740	153.440	2,367	36,945,167	6,003	917	30	16
F_AKBNK0224	29.02.2024	40.590	41.820	-2.94 %	-1.23	41.820	40.510	215,304	888,213,388	221,750	-47,052	1	16
F_AKBNK0324	29.03.2024	41.240	42.580	-3.15 %	-1.34	42.410	41.200	99,060	413,943,207	149,346	50,279	30	16
F_AKSEN0224	29.02.2024	37.770	38.150	-1.00 %	-0.38	38.470	37.510	14,541	54,938,925	14,573	-3,131	1	15
F_AKSEN0324	29.03.2024	39.140	39.560	-1.06 %	-0.42	39.720	38.790	10,150	39,752,923	15,148	4,911	30	15
F_ALARK0224	29.02.2024	128.900	132.620	-2.81 %	-3.72	133.600	128.620	39,281	515,846,465	14,567	-5,578	1	17
F_ALARK0324	29.03.2024	133.830	137.610	-2.75 %	-3.78	137.800	133.710	18,379	250,579,557	30,732	10,330	30	17
F_ARCLK0224	29.02.2024	160.740	161.350	-0.38 %	-0.61	163.330	159.170	16,029	258,008,923	8,012	-3,995	1	15
F_ARCLK0324	29.03.2024	166.090	166.620	-0.32 %	-0.53	168.300	164.340	6,852	113,910,287	12,771	3,212	30	15
F_ASELS0224	29.02.2024	61.300	63.590	-3.60 %	-2.29	65.000	61.010	160,398	1,014,209,663	51,778	-4,782	1	16
F_ASELS0324	29.03.2024	63.600	65.990	-3.62 %	-2.39	67.320	63.500	77,182	504,368,349	78,850	10,974	30	16
F_ASTOR0224	29.02.2024	122.130	123.090	-0.78 %	-0.96	128.330	121.330	31,149	388,924,318	17,830	-2,960	1	19
F_ASTOR0324	29.03.2024	124.060	125.300	-0.99 %	-1.24	129.500	122.750	17,086	215,296,955	17,326	6,297	30	19
F_BIMAS0224	29.02.2024	382.670	386.410	-0.97 %	-3.74	387.450	377.580	16,108	615,535,921	16,624	-1,644	1	15
F_BIMAS0324	29.03.2024	394.520	398.660	-1.04 %	-4.14	399.510	389.190	4,184	164,856,693	8,767	2,178	30	15
F_CIMSA0224	29.02.2024	34.420	35.860	-4.02 %	-1.44	35.840	34.250	25,619	89,910,072	7,560	-11,564	1	16
F_CIMSA0324	29.03.2024	35.580	37.220	-4.41 %	-1.64	37.320	35.470	15,271	55,398,323	15,174	3,543	30	16
F_DOAS0224	29.02.2024	263.280	265.270	-0.75 %	-1.99	268.330	263.000	963	25,595,656	1,017	-349	1	16
F_DOAS0324	29.03.2024	273.210	275.140	-0.70 %	-1.93	278.690	273.000	640	17,700,818	2,990	223	30	16
F_DOHOL0224	29.02.2024	13.600	13.870	-1.95 %	-0.27	13.860	13.590	146,110	200,777,270	184,913	-37,522	1	17
F_DOHOL0324	29.03.2024	14.120	14.400	-1.94 %	-0.28	14.440	14.110	73,943	105,418,744	285,139	49,615	30	17
F_ECILC0224	29.02.2024	51.400	50.840	1.10 %	0.56	51.970	50.120	13,736	70,104,897	9,794	-1,022	1	17
F_ECILC0324	29.03.2024	53.390	52.790	1.14 %	0.60	53.860	51.900	9,837	52,181,374	10,026	5,174	30	17
F_EKGYO0224	29.02.2024	11.220	11.380	-1.41 %	-0.16	11.600	11.050	1,313,582	1,493,714,011	693,368	-151,774	1	16
F_EKGYO0324	29.03.2024	11.660	11.830	-1.44 %	-0.17	12.030	11.480	828,468	979,282,502	1,398,020	319,186	30	16
F_ENJSA0224	29.02.2024	60.070	61.600	-2.48 %	-1.53	62.150	59.820	42,422	258,819,588	13,349	-7,168	1	16
F_ENJSA0324	29.03.2024	62.300	63.750	-2.27 %	-1.45	64.400	62.000	14,439	91,475,058	26,090	5,348	30	16
F_ENKAI0224	29.02.2024	37.400	38.270	-2.27 %	-0.87	38.480	37.320	54,834	208,504,170	34,830	-18,024	1	17
F_ENKAI0324	29.03.2024	38.800	39.750	-2.39 %	-0.95	39.900	38.740	28,647	112,986,392	58,441	15,673	30	17
F_EREGL0224	29.02.2024	47.080	47.260	-0.38 %	-0.18	49.000	46.400	619,766	2,959,854,593	261,814	-78,057	1	15
F_EREGL0324	29.03.2024	48.900	49.020	-0.24 %	-0.12	50.800	48.050	418,130	2,071,582,345	424,813	116,377	30	15
F_FROTO0224	29.02.2024	1,036.160	1,035.140	0.10 %	1.02	1,051.190	1,024.300	5,732	594,350,218	3,159	-243	1	16
F_FROTO0324	29.03.2024	1,034.890	1,025.550	0.91 %	9.34	1,040.000	1,011.780	1,305	134,417,339	1,197	125	30	16
F_GARAN0224	29.02.2024	62.790	63.940	-1.80 %	-1.15	64.440	62.620	108,948	693,848,082	76,218	-26,125	1	16
F_GARAN0324	29.03.2024	65.140	66.330	-1.79 %	-1.19	66.970	65.000	53,823	355,397,744	78,235	28,593	30	16
F_GUBRF0224	29.02.2024	182.570	187.250	-2.50 %	-4.68	189.620	182.000	12,595	234,977,298	9,451	-747	1	20
F_GUBRF0324	29.03.2024	188.250	192.110	-2.01 %	-3.86	194.620	187.890	2,631	50,468,204	10,802	183	30	20
F_HALKB0224	29.02.2024	15.060	15.460	-2.59 %	-0.40	15.850	14.960	319,203	495,439,766	105,896	-51,676	1	19
F_HALKB0324	29.03.2024	15.640	16.020	-2.37 %	-0.38	16.400	15.520	153,609	246,887,920	155,330	37,276	30	19
F_HEKTS0224	29.02.2024	18.950	19.320	-1.92 %	-0.37	19.590	18.860	84,790	163,623,438	153,431	-15,422	1	20
F_HEKTS0324	29.03.2024	19.110	19.590	-2.45 %	-0.48	19.760	19.050	31,453	61,220,759	94,523	9,266	30	20

Sözleşme Kodu	Vade Ayı	Uzlaşma Fiyatı	Önceki Uzlaşma Fiyatı	Değişim	Değişim Puan	Gün İçi Yüksek	Gün İçi Düşük	İşlem Miktarı	İşlem Hacim	Açık Pozisyon	Açık Pozisyon Değişimi	Vadeye Kalan Gün Sayısı	Takasbank Başlangıç Teminatı %
<b>PAY VADELİ</b>													
F_ISCTR0224N1	29.02.2024	10.950	11.230	-2.49 %	-0.28	11.290	10.870	334,992	930,027,965	254,415	-118,984	1	17
F_ISCTR0324N1	29.03.2024	11.350	11.610	-2.24 %	-0.26	11.660	11.320	79,222	227,308,138	199,944	22,024	30	17
F_ISGYO0224	29.02.2024	17.370	17.820	-2.53 %	-0.45	17.910	16.350	40,076	70,703,514	27,488	-12,026	1	17
F_ISGYO0324	29.03.2024	18.020	18.490	-2.54 %	-0.47	18.540	17.970	22,449	41,074,398	36,845	13,165	30	17
F_KARSN0224	29.02.2024	9.850	9.940	-0.91 %	-0.09	10.130	9.790	22,228	22,187,969	19,375	-5,147	1	17
F_KARSN0324	29.03.2024	10.190	10.320	-1.26 %	-0.13	10.490	10.130	11,207	11,579,884	26,198	1,940	30	17
F_KCHOL0224	29.02.2024	171.730	174.760	-1.73 %	-3.03	175.830	171.120	36,406	631,895,703	29,329	-5,113	1	17
F_KCHOL0324	29.03.2024	178.160	181.850	-2.03 %	-3.69	182.280	177.730	21,382	384,691,489	52,975	11,938	30	17
F_KONTR0224	29.02.2024	268.230	275.250	-2.55 %	-7.02	279.820	267.260	13,682	374,837,102	5,793	-629	1	19
F_KONTR0324	29.03.2024	278.260	285.070	-2.39 %	-6.81	289.830	277.510	6,914	196,383,367	5,777	2,914	30	19
F_KOZAA0224	29.02.2024	49.120	49.810	-1.39 %	-0.69	50.110	48.970	30,812	152,592,518	24,666	-7,341	1	16
F_KOZAA0324	29.03.2024	50.900	51.630	-1.41 %	-0.73	51.860	50.770	18,616	95,721,937	38,328	11,182	30	16
F_KOZAL0224	29.02.2024	21.660	22.070	-1.86 %	-0.41	22.180	21.580	131,161	287,648,580	267,275	-16,021	1	20
F_KOZAL0324	29.03.2024	22.460	22.910	-1.96 %	-0.45	23.010	22.420	79,312	180,296,808	201,707	36,065	30	20
F_KRDMD0224	29.02.2024	27.380	27.730	-1.26 %	-0.35	28.240	27.100	330,531	914,243,063	110,737	-33,611	1	19
F_KRDMD0324	29.03.2024	28.460	28.760	-1.04 %	-0.30	29.250	28.110	151,843	435,912,263	201,929	60,303	30	19
F_MGROS0224	29.02.2024	477.290	472.100	1.10 %	5.19	486.200	465.100	6,227	298,230,264	2,524	-1,039	1	17
F_MGROS0324	29.03.2024	493.590	488.690	1.00 %	4.90	502.000	484.330	2,911	144,589,681	3,734	919	30	17
F_ODAS0224	29.02.2024	9.870	10.000	-1.30 %	-0.13	10.260	9.820	371,081	374,859,989	197,570	-57,724	1	17
F_ODAS0324	29.03.2024	10.260	10.380	-1.16 %	-0.12	10.630	10.210	230,139	241,714,685	460,010	116,754	30	17
F_OYAKC0224	29.02.2024	67.680	67.170	0.76 %	0.51	68.790	66.260	46,036	312,316,975	25,818	-4,646	1	17
F_OYAKC0324	29.03.2024	70.140	69.710	0.62 %	0.43	71.240	68.750	22,140	155,597,036	25,350	4,730	30	17
F_PETKM0224	29.02.2024	23.800	24.110	-1.29 %	-0.31	24.470	23.760	298,474	723,603,630	247,812	-49,053	1	16
F_PETKM0324	29.03.2024	24.700	25.060	-1.44 %	-0.36	25.390	24.680	164,482	413,973,191	472,138	55,660	30	16
F_PGSUS0224	29.02.2024	859.560	832.870	3.20 %	26.69	869.190	823.600	14,385	1,229,608,783	5,498	-1,268	1	17
F_PGSUS0324	29.03.2024	892.750	865.550	3.14 %	27.20	900.410	854.570	10,391	924,221,958	7,938	2,490	30	17
F_SAHOL0224	29.02.2024	80.210	82.490	-2.76 %	-2.28	82.500	80.020	77,235	629,179,303	62,965	-16,388	1	15
F_SAHOL0324	29.03.2024	83.200	85.580	-2.78 %	-2.38	85.600	83.070	37,906	320,609,041	129,089	16,067	30	15
F_SASA0224	29.02.2024	39.470	40.200	-1.82 %	-0.73	41.260	39.360	121,815	491,090,897	92,210	-8,060	1	18
F_SASA0324	29.03.2024	40.960	41.730	-1.85 %	-0.77	42.740	40.860	58,023	243,062,101	82,404	16,571	30	18
F_SISE0224	29.02.2024	50.760	50.960	-0.39 %	-0.20	51.500	50.580	113,516	579,721,987	81,361	-16,867	1	17
F_SISE0324	29.03.2024	52.540	52.870	-0.62 %	-0.33	53.380	52.440	43,703	231,389,945	93,995	20,340	30	17
F_SKBNK0224	29.02.2024	4.700	4.760	-1.26 %	-0.06	4.780	4.690	103,256	48,879,362	90,586	-25,422	1	18
F_SKBNK0324	29.03.2024	4.860	4.940	-1.62 %	-0.08	4.950	4.850	54,135	26,548,694	127,286	25,368	30	18
F_SOKM0224	29.02.2024	65.410	67.460	-3.04 %	-2.05	67.970	65.320	25,282	169,095,749	18,842	-3,328	1	16
F_SOKM0324	29.03.2024	67.910	69.870	-2.81 %	-1.96	70.480	67.840	16,582	114,936,561	40,408	7,549	30	16
F_TAVHL0224	29.02.2024	171.120	168.440	1.59 %	2.68	174.600	167.800	32,297	553,993,739	12,981	-5,909	1	17
F_TAVHL0324	29.03.2024	177.590	174.190	1.95 %	3.40	179.530	173.000	18,170	323,455,475	20,150	10,268	30	17
F_TCELL0224	29.02.2024	65.440	65.870	-0.65 %	-0.43	66.500	64.780	163,936	1,077,307,819	116,490	-63,533	1	15
F_TCELL0324	29.03.2024	68.020	68.350	-0.48 %	-0.33	69.000	67.240	104,435	712,557,651	149,859	71,923	30	15
F_THYAO0224	29.02.2024	278.230	281.060	-1.01 %	-2.83	283.720	276.890	80,537	2,268,186,544	51,499	-13,285	1	16
F_THYAO0324	29.03.2024	289.080	291.920	-0.97 %	-2.84	294.350	287.990	44,397	1,298,167,066	85,851	23,713	30	16
F_TKFEN0224	29.02.2024	47.270	46.340	2.01 %	0.93	47.660	45.640	30,920	144,662,446	16,210	-5,181	1	17
F_TKFEN0324	29.03.2024	49.060	48.050	2.10 %	1.01	49.390	47.860	16,358	79,390,782	22,763	6,029	30	17
F_TOASO0224	29.02.2024	261.990	266.940	-1.85 %	-4.95	268.320	260.430	20,457	543,088,816	16,699	-3,693	1	15
F_TOASO0324	29.03.2024	269.940	272.410	-0.91 %	-2.47	280.100	266.290	7,897	215,943,034	11,384	3,323	30	15
F_TSKB0224	29.02.2024	8.010	8.220	-2.55 %	-0.21	8.280	7.960	156,882	127,533,374	110,541	-32,271	1	19
F_TSKB0324	29.03.2024	8.270	8.510	-2.82 %	-0.24	8.590	8.230	60,264	50,767,394	164,146	20,071	30	19
F_TTKOM0224	29.02.2024	31.390	32.190	-2.49 %	-0.80	32.580	31.260	136,291	438,942,439	120,692	-39,129	1	18
F_TTKOM0324	29.03.2024	32.570	33.280	-2.13 %	-0.71	33.810	32.470	76,060	254,232,843	116,799	33,978	30	18
F_TUPRS0224	29.02.2024	162.030	161.030	0.62 %	1.00	165.000	159.380	46,207	750,571,907	26,242	-7,921	1	16
F_TUPRS0324	29.03.2024	166.510	165.240	0.77 %	1.27	169.390	163.520	15,048	251,294,117	25,687	3,772	30	16
F_VAKBN0224	29.02.2024	14.370	14.730	-2.44 %	-0.36	14.830	14.330	178,422	260,425,348	161,929	-51,528	1	17
F_VAKBN0324	29.03.2024	14.900	15.280	-2.49 %	-0.38	15.380	14.880	134,771	203,397,575	197,608	66,941	30	17
F_VESTL0224	29.02.2024	85.230	85.130	0.12 %	0.10	87.140	82.940	45,302	386,365,501	33,528	-4,299	1	17
F_VESTL0324	29.03.2024	85.850	85.570	0.33 %	0.28	86.710	83.660	17,374	148,566,597	32,468	1,343	30	17
F_YKBNK0224	29.02.2024	23.100	23.350	-1.07 %	-0.25	23.450	23.060	503,252	1,168,684,389	343,632	-66,663	1	16
F_YKBNK0324	29.03.2024	23.900	24.210	-1.28 %	-0.31	24.290	23.890	217,074	521,878,246	385,853	88,688	30	16

\*Takasbank pozisyon limitlerine ulaşmak için [tıklayınız](#).

**Gedik Yatırım Menkul Değerler A.Ş. - Yatırım Danışmanlığı Birimi**

**Ünvan :** Gedik Yatırım Menkul Değerler A.Ş.

**Adres :** Altayçeşme Mah. Çamlı Sok. Pasco Plaza, No:21, İç Kapı No:45, K:10-11-12 Maltepe/İstanbul

**Tel :** (0216) 453 0053

**E-Posta :** vadeli@gedik.com

**\*Gedik Yatırım VİOP Bülteni, Genel Yatırım Tavsiyesi Kapsamında Yatırım Danışmanlığı Birimi Tarafından Hazırlanmaktadır.**

**YASAL UYARI**

Burada yer alan bilgiler Gedik Yatırım tarafından bilgilendirme amacıyla hazırlanmıştır. Yatırım sinyal, bilgi, yorum ve tavsiyeleri yatırım danışmanlığı kapsamında değildir. Yatırım danışmanlığı hizmeti; aracı kurumlar, portföy yönetim şirketleri, mevduat kabul etmeyen bankalar ile müşteri arasında imzalanacak yatırım danışmanlığı sözleşmesi çerçevesinde sunulmaktadır. Burada yer alan sinyal, yorum ve tavsiyeler, herhangi bir yatırım aracının alım satım önerisi ya da getiri vaadi olarak yorumlanmamalıdır. Bu görüşler mali durumunuz ile risk ve getiri tercihlerinize uygun olmayabilir ve sadece burada yer alan bilgilere ve sinyallere dayanarak yatırım kararı verilmesi beklentilerinize uygun sonuçlar doğurmayabilir. Burada yer alan sinyaller, fiyatlar, veriler ve bilgilerin tam ve doğru olduğu garanti edilemez; içerik, haber verilmeksizin değiştirilebilir. Tüm sinyal ve veriler, Gedik Yatırım tarafından güvenilir olduğuna inanılan kaynaklardan alınmıştır. Bu sinyal ve kaynakların kullanılması nedeni ile ortaya çıkabilecek hatalardan ve zararlardan Gedik Yatırım sorumlu değildir.

**Genel Müdürlük**

Altaççeşme Mah. Çamlı Sok. Pasco Plaza Maltepe No:21 İç Kapı No :45 Kat:10-11-12 Maltepe/İstanbul/Türkiye Tel: (0216) 453 00 00 (pbx) Faks: (0216) 377 11 36

**Adana-Seyhan**

Çınarlı Mah. Ziyapaşa Bulvarı No: 78 Güneş Ziyapaşa İş Merkezi Kat :5 No :504 Seyhan/ADANA Tel: (0322) 355 03 50 (pbx) Faks: (0322) 290 35 26

**Ankara - Çankaya**

Simon Bolivar Cad. No: 8/6 Çankaya/ANKARA Tel: (0312) 438 27 00 (pbx) Faks: (0312) 438 27 47

**Antalya**

Elmalı Mah. Cumhuriyet Cad. Dış Kapı No : 40 Gültekin İşhanı Kat: 3 İç Kapı No : 301 Muratpaşa / ANTALYA Tel: (0242) 248 35 20 (pbx) Faks: (0242) 244 29 10

**Aydın - Kuşadası**

Türkmen mah. Atatürk Bulvarı Belvü Sitesi C Blok Kat 2 Daire 3 Kuşadası /AYDIN Tel: (0256) 618 44 77 (pbx) Faks: (0256) 618 44 91

**Bağdat Caddesi Private**

Caddebostan Mah. Kantarcı Rıza Sk. Dış Kapı No:1 K:4 İç Kapı No:8 Kadıköy / İSTANBUL Tel: (0216) 453 01 05 (pbx) Faks: (0216) 411 23 54

**Bandırma**

Dere Mah. Ordu Cad. Kapı No:3 İç Kapı No:2 Bandırma/ BALIKESİR Tel: (0226) 999 10 75 (pbx) Faks:

**Bursa**

İhsaniye Mah. İlnur Sok. Dış Kapı No: 1D İç Kapı No: 8 Nilüfer/Bursa Tel: (0224) 220 51 50 (pbx) Faks: (0224) 220 50 99

**Çanakkale**

Kemalpaşa Mah. Şair Ece Ayhan Meydanı Dış Kapı No: 22 Kat: 2 İç Kapı No:2 Merkez / ÇANAKKALE Tel: (0286) 999 17 02 (pbx) Faks:

**Çorum - Merkez**

Yavruturna Mah. 1. Maliye Sok. No: 1 Kat: 4 D: 22 Çorum Tel: (0364) 211 11 45 (pbx) Faks: (0364) 201 05 63

**Edirne - Merkez**

İstasyon Mah. Hakim Çağlar Işık Cad. Dış Kapı No : 1 İç Kapı No : 30 Merkez / Edirne Tel: (0284) 212 25 30 (pbx) Faks: (0284) 213 37 78

**Etiler Private**

Etiler Mah. Yıldız Çiçeği Sok. No:11 Beşiktaş/İstanbul Tel: (0212) 999 50 11 (pbx) Faks:

**İstanbul - Ataşehir**

Barbaros Mah. İhlamur Bulvarı Sarkaç Sok. Ağaoglu My Prestige No:1 D: 12-13 Ataşehir/İSTANBUL Tel: (0216) 560 37 00 (pbx) Faks: (0216) 688 67 86

**İstanbul - Maltepe**

Bağlarbaşı Mah. Bağdat Caddesi. Gedik İş Merkezi A Blok No: 414 Kat: 2 Daire: 22 İSTANBUL Tel: (0216) 399 00 42 (pbx) Faks: (0216) 399 18 17

**İstanbul - Ümraniye**

İnkılap Mah. Küçüksu Cad. Çeşminaz Sok. NO:2/7 Kat:3 Ümraniye Tel: (0216) 461 33 90 (pbx) Faks: (0216) 461 33 69

**Karabük - Merkez**

Bayır Mah. Menderes Cad. Çebioğlu Twin Towers B Blok Dış Kapı No :2 İç Kapı No : 107 Merkez / Karabük Tel: (0370) 502 15 90 (pbx) Faks: (0370) 502 15 93

**Kocaeli - Gebze**

Hacı Halil Mah. Hükümet Cad. No: 95 Gebze/KOCAELİ Tel: (0262) 642 34 00 (pbx) Faks: (0262) 641 82 01

**Konya - Selçuklu**

Beyazıt Mahallesi, Hüsnü Aşk Sok. Bezirci İş Merkezi Kat:4 D:403 Selçuklu / KONYA Tel: (0332) 238 59 60 (pbx) Faks: (0332) 238 59 75

**Manisa - Merkez**

Anafartalar Mah. Mustafa Kemal Paşa Cad. Kamil Menteş Apt. No: 34/1 MANİSA Tel: (0236) 239 42 98 (pbx) Faks: (0236) 239 43 02

**Muğla - Fethiye**

Babataşı Mah. 774. Sok. No.2 Fethiye / Muğla Tel: (0252) 612 07 60 (pbx) Faks: (0252) 612 36 46

**Sakarya - Adapazarı**

Tiğçılar Mah. Yenicami Sok. Dış Kapı No:5 İç Kapı No: 201 Adapazarı- Sakarya Tel: (0264) 279 83 89 (pbx) Faks: (0264) 281 03 88

**Tekirdağ**

Yavuz Mahallesi Hükümet Caddesi No : 167 İç Kapı No : 4 Süleymanpaşa / Tekirdağ Tel: (0282) 888 92 44 (pbx) Faks: (0282) 888 92 44

**Uşak - Merkez**

İsmetpaşa Cad. No: 45 K: 2 Mavi Plaza UŞAK Tel: (0276) 227 27 44 (pbx) Faks: (0276) 227 27 37

**Zonguldak - Ereğli**

Müftü Mahallesi Süheyla Erel Sokak. No:2/1 Ay City İş Merkezi 7. Kat Ofis No:85 Karadeniz Ereğli / ZONGULDAK Tel: (0372) 329 10 00 (pbx) Faks: (0372) 316 66 30

**Alanya**

Şekerhane Mah. Atatürk Cad.(Hancı Pastanesi Üstü) Balta İş Hanı 1100 Sok. Dış Kapı No : 9 İç Kapı No : 206 Alanya - Antalya Tel: (0242) 519 23 17 (pbx) Faks: (0242) 513 93 81

**Afyon**

Dumlupınar Mahallesi Süleyman Gönçer Caddesi No: 8 ATSO İş Merkezi Kat: 3 İç Kapı No: 7 Merkez - AFYONKARAHİSAR Tel: (0272) 999 14 09 (pbx) Faks:

**Ankara - Kızılay**

Mustafa Kemal Mah. 2157 Sk. Dış Kapı No : 2 İç Kapı No : 11 Çankaya/ ANKARA Tel: (0312) 232 09 49 (pbx) Faks: (0312) 232 09 49

**Aydın**

Hasanefendi-Ramazan Paşa Mah. İstiklal Cad. Dış Kapı No : 23 İç Kapı No : 1 Efeler/AYDIN Tel: (0256) 999 17 87 (pbx) Faks:

**Aydın - Nazilli**

Altıntaş Mah. İstasyon Bulvarı No:19 Kat:4 Daire:12 Nazilli / AYDIN Tel: (0256) 314 15 98 (pbx) Faks: (0256) 315 88 52

**Balıkesir**

Eski Kuyumcular Mah. Anafartalar Cad. Acarlar İş Merkezi Dış Kapı No : 23 İç Kapı No : 1 Karesi - BALIKESİR Tel: (0266) 999 12 40 (pbx) Faks:

**Bodrum**

Taşyaka Mah. Ölüdeniz (TSY) Cad. No : 21 İç Kapı No : 3 Fethiye / Muğla Tel: (0252) 319 54 80 (pbx) Faks:

**Bursa - Nilüfer**

Odunluk Mah. Liman Cad. No:7 Nilüfer / BURSA Tel: (0224) 453 22 30 (pbx) Faks: (0224) 451 79 66

**Çorlu**

Zafer Mah. Cumhuriyet Bulvarı Dış Kapı No:9T1 İç Kapı No:114 Çorlu TEKİRDAĞ Tel: (0282) 888 96 20 (pbx) Faks:

**Denizli - Merkez**

Saraylar Mah. İkinci Ticari Yol Sok.No:24 Kat:4 D:8 DENİZLİ Tel: (0258) 263 80 15 (pbx) Faks: (0258) 241 91 01

**Elazığ - Merkez**

Cumhuriyet Mah. Beyzade Efendi Bulvarı Temizer Apt. NO:1/3 A Blok Merkez / Elazığ Tel: (0424) 234 57 40 (pbx) Faks:

**Gaziantep**

İncili Pınar Mah. Nail Bilen Cad. Ugur Plaza Sitesi Uğur Plaza Blok No: 5 İç Kapı No: 35 Şehitkamil / Gaziantep Tel: (0342) 909 01 54 (pbx) Faks:

**İstanbul - Bakırköy**

Cevizlik Mah. Muhasebeci Sok. Neşe Han No: 1 Kat:3 Bakırköy/İSTANBUL Tel: (0212) 660 85 25 (pbx) Faks: (0212) 570 03 03

**İstanbul - Şişli**

Esentepe Mah. Büyükdere Cad. Dış Kapı N201 Loft Residence İç Kapı N 50 Şişli /İSTANBUL Tel: (0212) 385 42 00 (pbx) Faks: (0212) 283 92 80

**İzmir**

Akdeniz Mah. Akdeniz Cad. Dış Kapı No : 1 İç Kapı No : 303 Konak / İZMİR Tel: (0232) 465 10 20 (pbx) Faks: (0232) 464 66 22

**Kayseri**

Hunat Mah. Postalar Geçidi Sok. Ak Plaza Dış Kapı No :1 İç Kapı No : 206 Melikgazi - Kayseri Tel: (0352) 221 36 29 (pbx) Faks:

**Kocaeli - İzmit Şubesi**

Körfez Mahallesi Ankara Karayolu Cad. Dış Kapı No : 123/ 2 İç Kapı No : 9 İzmit / Kocaeli Tel: (0262) 999 18 14 (pbx) Faks: (0216) 377 11 36

**Malatya - Battalgazi**

Büyük Hüseyin Bey Mah. Atatürk Cad. Anadolu İş Merkezi K: 3 No: 23 D: 9-10-11 Battalgazi / MALATYA Tel: (0422) 325 62 67 (pbx) Faks: (0422) 322 23 72

**Mersin - Akdeniz**

Mahmudiye Mah. Atatürk Cad. Adil Kanun İş Hanı Kat: 2 Akdeniz / MERSİN Tel: (0324) 238 18 18 (pbx) Faks: (0324) 231 22 52

**Ordu - Altınordu**

Düz Mah. Yıldırım Cad. Dış Kapı No : 4 İç Kapı No : 503 Altınordu / ORDU Tel: (0452) 222 07 49 (pbx) Faks: (0452) 220 07 50

**Samsun - İlkadım**

Hançerli Mah. Dervişzade Sok. Albayrak İş Merkezi No :5 Kat:6 İç Kapı No :5 İlkadım /Samsun Tel: (0362) 431 63 43 (pbx) Faks: (0362) 431 33 89

**Trabzon - Ortahisar**

Kemer kaya Mah. K.Maraş Cad. Ticaret Mektep Sk. Ustaömeroğlu İş Merkezi No: 9/9 Ortahisar/TRABZON Tel: (0462) 326 09 97 (pbx) Faks: (0462) 326 38 67

**Yeşilyurt Private Şubesi**

Yeşilyurt Mah. Sipahioğlu Cad. No : 14 İç Kapı No : 5 Bakırköy / İSTANBUL Tel: (0212) 999 98 95 (pbx) Faks: