

Piyasa Gündemi

ABD

ABD Başkanı Trump ve Ukrayna Devlet Başkanı Zelenskiy'nin Beyaz Saray'da basın önündeki gerilimi ardından Avrupa liderlerinden Ukrayna Devlet Başkanı'na destek açıklamaları sonrası ABD endeks vadeli işlemleri hafta başında dalgalı seyretti. Yatırımcılar, Başkan Donald Trump'ın ABD'nin önemli ticaret ortaklarına yönelik önerdiği tarifeler için son tarih olan 4 Martı bekliyor. Ticaret Bakanı Howard Lutnick hafta sonu Meksika ve Kanada'ya yönelik tarifelerin "akışkan" olmaya devam ettiğini belirterek, başlangıçta önerilen %25'ten daha düşük olabileceğini ima etti. Buna karşılık, Çin'e yönelik ek %10 tarifenin sağlam bir şekilde yürürlükte olduğu görülüyor. Şubat ayı, Trump'ın artan tarife politikaları ve ABD'deki artan ekonomik endişelerin yatırımcı güvenini zayıflatmasıyla piyasalar için dalgalı bir ay oldu. Dow Jones Sanayi Ortalaması %1,58, S&P 500 %1,42 ve Nasdaq Composite %3,97 düştü. Cuma günü ABD'de Fed'in tercih ettiği enflasyon göstergesi olarak anılan PCE deflatörü açıkladı. Buna göre PCE enflasyonu Ocak'ya yıllık bazda 2,6'dan 2,5'e yavaşladı. Aynı dönemde çekirdek PCE enflasyonu ise, yukarı yönlü revize edilen 2,9'dan 2,6'ya yavaşlamayı başardı. İki veri de piyasa beklentilerine uyumlu gerçekleşti. Bu hafta, piyasaların odağında işgücü piyasasının sağlığına ilişkin sinyaller için Cuma günü açıklanacak tarım dışı istihdam raporunda olacak. Öncesinde bugün açıklanacak ISM İmalat PMI verisi takip edilecek. Piyasa beklentisi Şubat ayında ISM İmalat PMI'nin 50,6 puan düzeyinde oluşabileceği yönünde Hafta sonu Çin'de açıklamam PMI verilerinde İmalat aktivitesinin sürpriz şekilde genişlemesi ardından Asya endeksleri haftaya 1% üzerinde kazanımla başladı. ABD endeks vadeli işlemleri ise haftaya yata seyrinde başladı.

Euro Bölgesi

Avrupa piyasaları ABD'nin AB'ye uyguladığı tarifelerin Avrupa ekonomisi üzerindeki etkisini değerlendirmeye devam ederken dalgalı bir haftayı tamamladı. ABD Başkanı Trump ve Ukrayna Devlet Başkanı Zelenskiy'nin Beyaz Saray'da basın önündeki gerilimi piyasalardaki endişeleri artırdı. Avrupa liderlerinden gelen Ukrayna Devlet Başkanı'na destek açıklamaları sonrası Euro haftaya değer kazanımı ile başladı. Bugün Avrupa tarafında Şubat ayı enflasyon verisi takip edilecek. Piyasa beklentisi enflasyonun 2,5%'ten 2,3%'e yavaşlayacağı, çekirdek enflasyonun ise aynı dönemde 2,7%'den 2,5%'e yavaşlaması yönünde şekillendi. Beklentilere paralel gelebilecek enflasyon verisi ECB'nin faiz indirim beklentilerinin destekleyebilir. Bankanın bu hafta açıklanacak 6 Mart toplantısında 25 baz puanlık faiz indirimine gitmesine kesin gözüyle bakıyor.

Türkiye

Bugün yurt içerisinde enflasyon verisi açıklanacak olup, şubat ayı tüketici enflasyonunun aylık yüzde 2,30 ve de yıllık yüzde 39,10 düzeyinde artış kaydetmesini bekliyoruz. Bu veriler sonrasında TCMB'nin 06 Mart'ta alacağı faiz kararı ve karar metninde yapacağı yönlendirmeler önemli olacak.

Bugün Açıklanacak Önemli Veriler

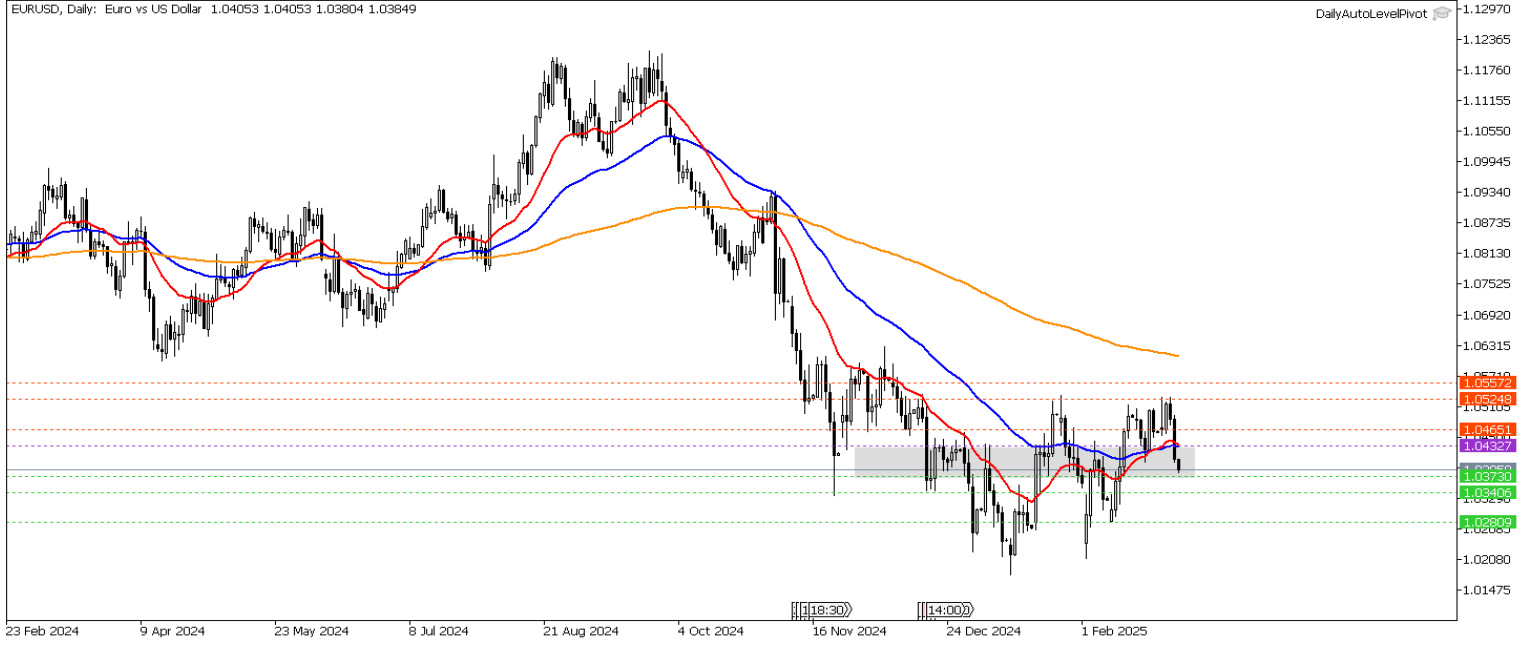
Saat	Ülke	Açıklanacak Veriler	Beklenti	Önceki
10:00	Türkiye	İSO Türkiye İmalat PMI		48
10:00	Türkiye	TÜFE (Aylık/Yıllık)	2,30%/39,10%	5,03%/42,12%
10:00	Türkiye	Yurt İçi ÜFE (Aylık/Yıllık)		3,06%/27,20%
11:55	Almanya	İmalat PMI	46,1	46,1
12:00	Euro B.	İmalat PMI	47,3	47,3
12:30	İngiltere	İmalat PMI	46,4	46,4
13:00	Euro B.	Tahmini TÜFE (Yıllık)	0,023	0,025
17:45	ABD	İmalat PMI	51,6	51,6
18:00	ABD	ISM İmalat PMI	50,6	50,9

EUR/USD

EURUSD paritesinde kısa vadede teknik olarak 1,0400 – 1,0430 bölgesini takip ediyoruz. Yukarı yönlü görünüm için ilgili bölge üzerinde kapanış görmek gerekebilir. 1,0430 seviyesi üzerindeki hareketlerde 1,0500 seviyesine doğru toparlanmalar izlenebilir. Gün içi teknik seviyeler olarak;

Destekler: 1,0400 – 1,0355 – 1,0317

Dirençler: 1,0430 – 1,0500 – 1,0559

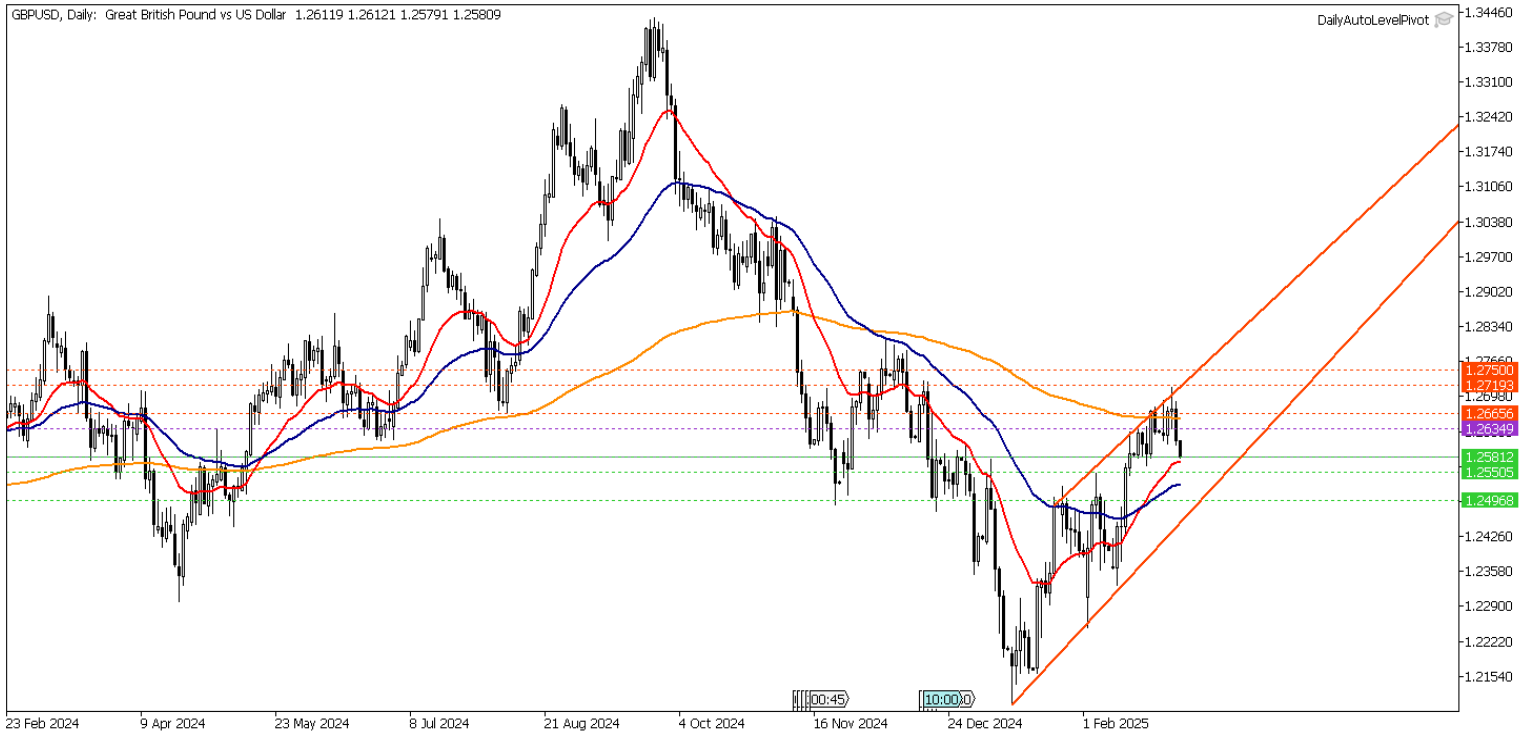


GBP/USD

GBPUSD paritesinde teknik olarak 1,2600 seviyesini takip ediyoruz. Yükseliş beklentisi için 1,2600 direncinin aşılması gerekebilir. Olası düşüşlerde 1,2518 – 1,2450 seviyeleri destek olarak takip edilebilir. Gün içi teknik seviyeler olarak;

Destekler: 1,2518 – 1,2450 – 1,2374

Dirençler: 1,2600 – 1,2671 – 1,2720

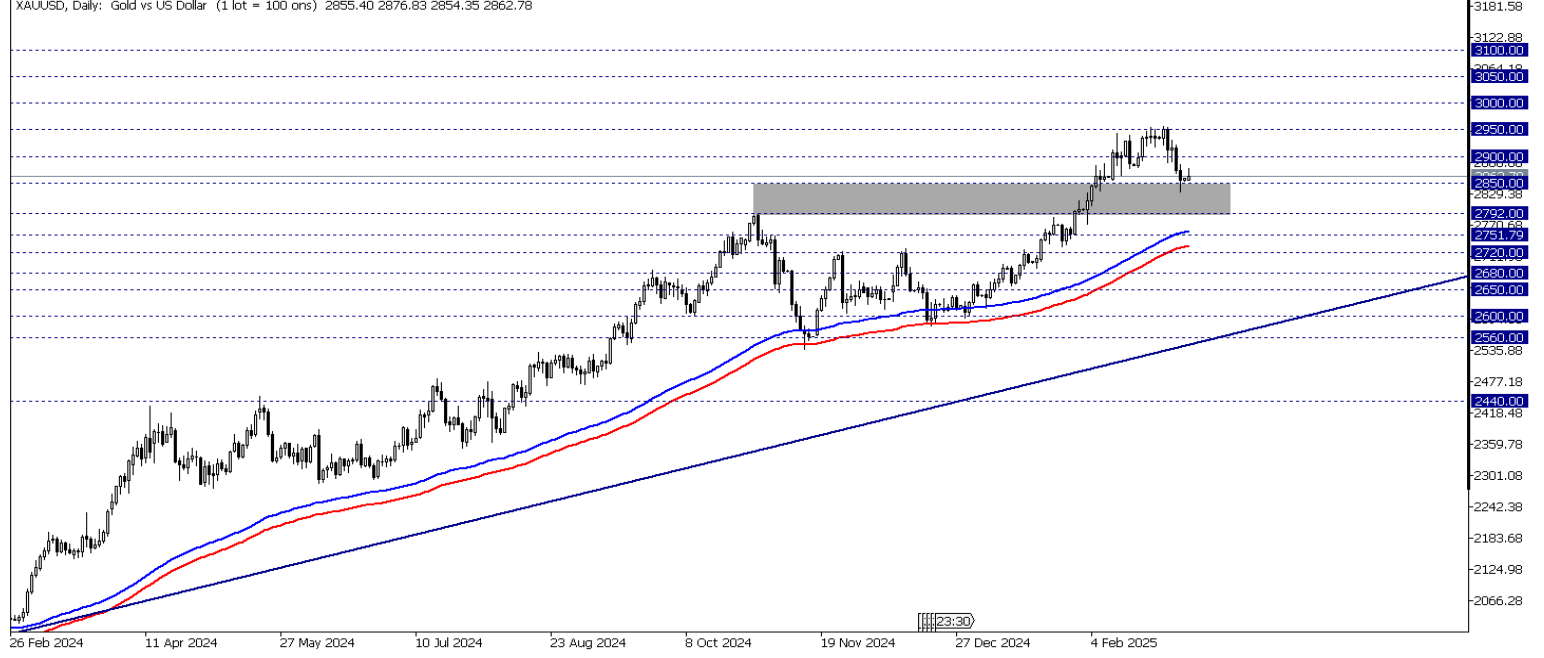


XAU/USD

Altında teknik olarak 100 Envelope indikatörünün de desteklediği 2850 seviyesini takip ediyoruz. İlgili seviye üzerindeki hareketlerde yukarı yönlü görünüm ön plana çıkabilir. 2900 direnci etrafındaki baskılı görünümün devamında 2850 – 2791 seviyeleri destek olarak takip edilebilir. Gün içi teknik seviyeler olarak;

Destekler: 2850 – 2792 - 2751

Dirençler: 2900 – 2950 - 3000

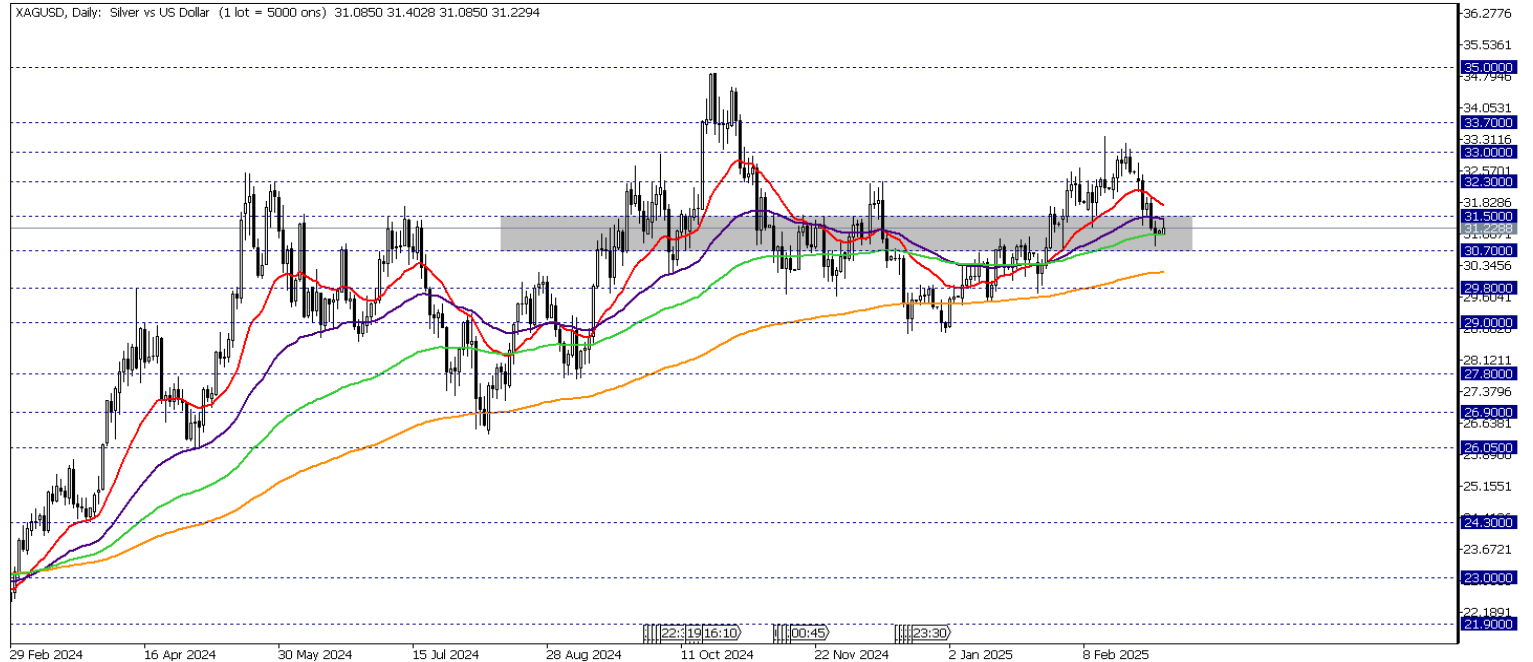


XAG/USD

Gümüşte teknik olarak 31,50 seviyesini takip ediyoruz. Yukarı yönlü görünüm için ilgili seviyenin aşılması gerekebilir. 31,50 seviyesi altındaki baskılı görünümün devamında 30,70 – 29,80 seviyeleri destek olarak takip edilebilir. Gün içi teknik seviyeler;

Destekler: 30,70 – 29,80 -29,00

Dirençler: 31,50 – 32,30 – 33,00

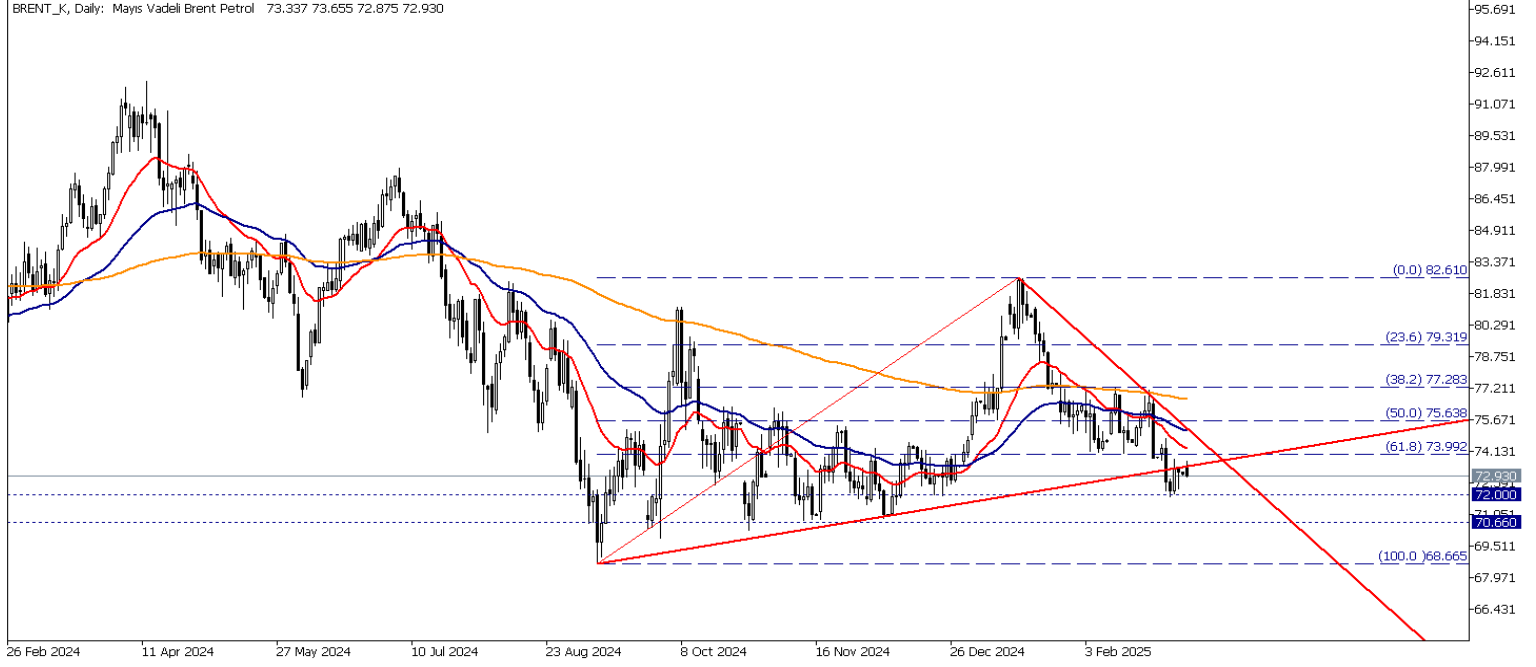


Brent Petrol

Petrol vadeli işlemlerinde teknik olarak 74,00 seviyesini takip ediyoruz. 74,00 seviyesi altında düşüşlerin devam etmesi beklenebilir. Düşüşlerde 72,00 – 60,66 seviyeleri destek olarak takip edilebilir. Olası toparlanmalarda 74,00 direncinin aşılması ile 75,63 – 77,28 seviyelerine doğru toparlanmalar izlenebilir. Gün içi teknik seviyeler olarak ;

Destekler: 72,00 – 70,66 – 68,66

Dirençler: 73,99 – 75,63 – 77,28

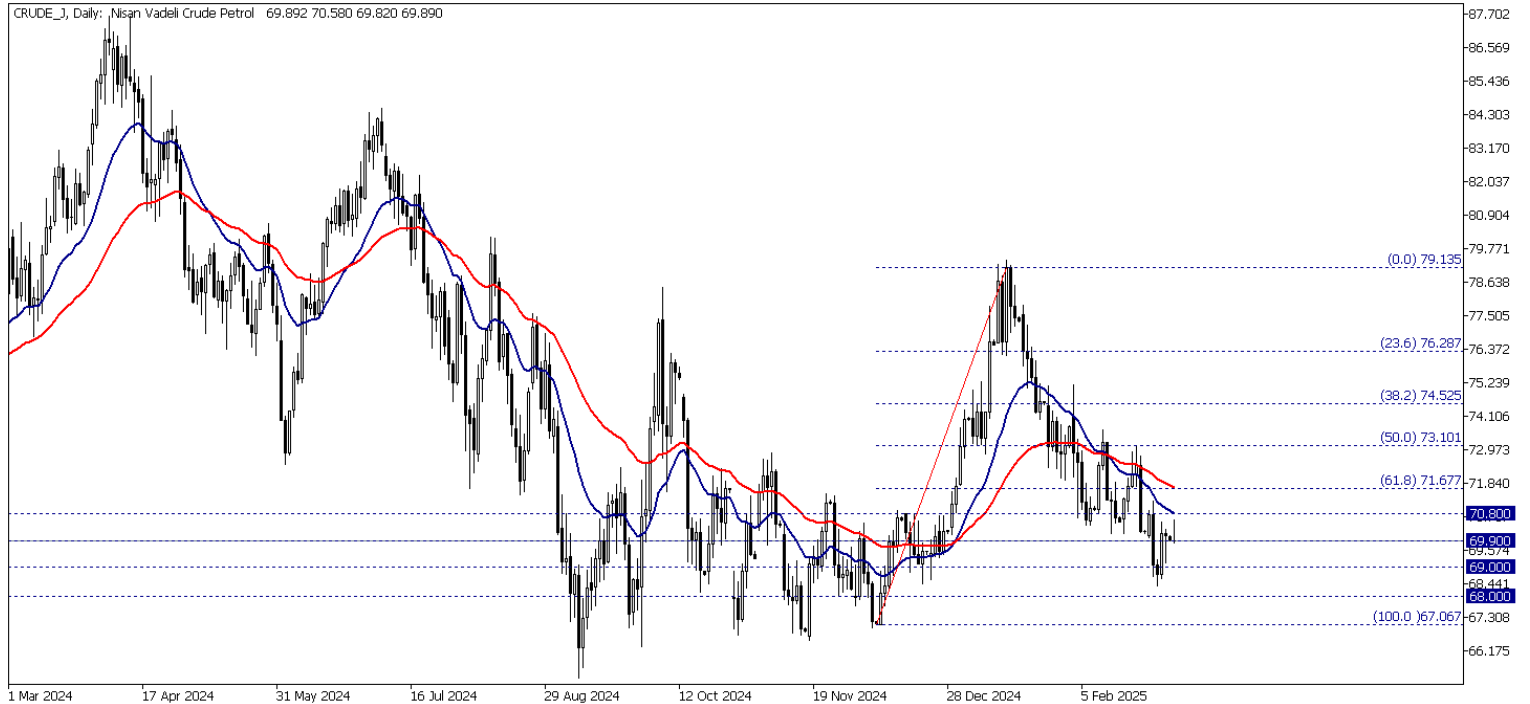


Crude Petrol

Ham petrolde teknik olarak 69,90- 70,80 bölgesini takip ediyoruz. İlgili bölge altındaki hareketlerde aşağı yönlü görünümün devam etmesi beklenebilir. Düşüşlerin devamında 69,90 desteğinin kırılması ile 69,00 – 68,00 seviyeleri destek olarak takip edilebilir. Gün içi teknik seviyeler olarak ;

Destekler: 69,90 – 69,00 – 68,00

Dirençler: 70,80 – 71,67 – 73,10

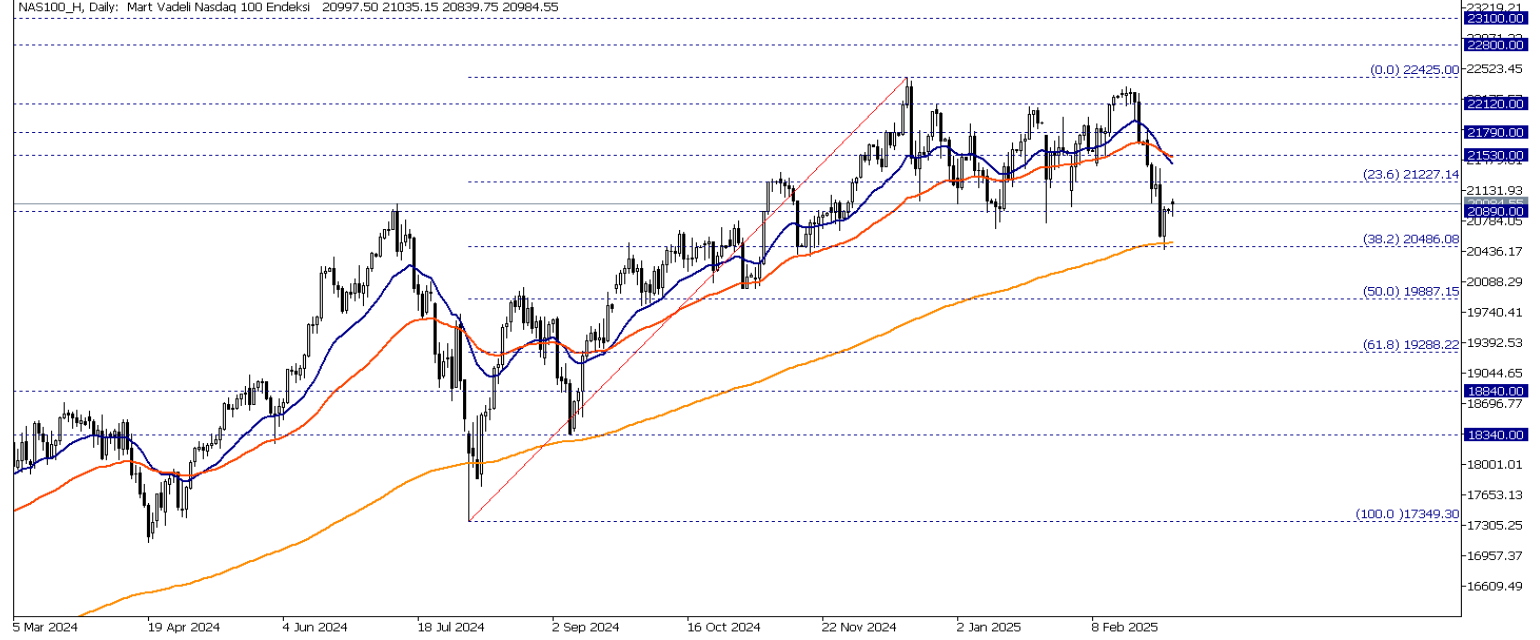


Nasdaq Yakın Vade

Nasdaq endeks vadeli kontratında teknik olarak 20890 – 21227 bölgesini takip ediyoruz. Yukarı yönlü görünüm için ilgili bölge üzerinde kalıcılık görmek gerekebilir. 20890 seviyesi altındaki hareketlerde 20486 seviyesine doğru düşüşler izlenebilir. Gün içi teknik seviyeler olarak;

Destekler: 20890 – 20486 - 19887

Dirençler: 21227 – 21530 - 21790

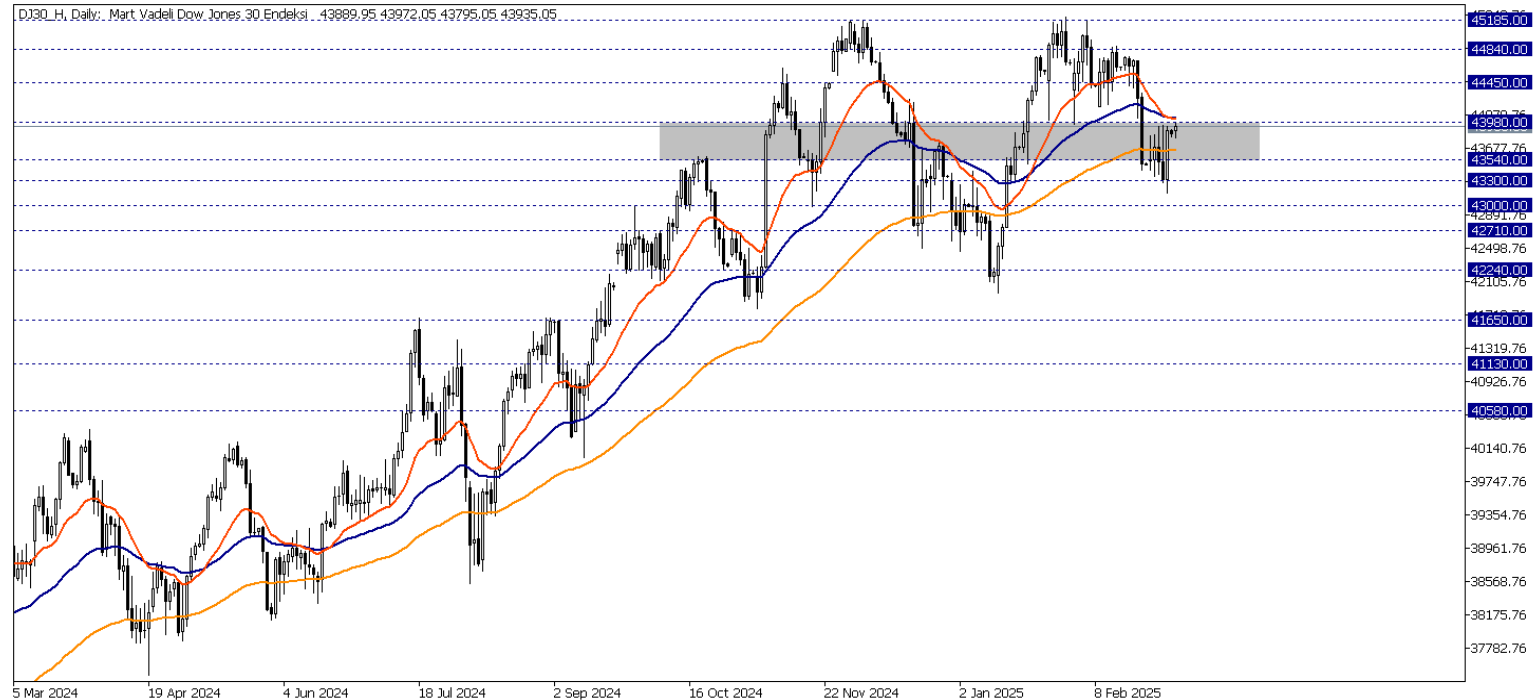


Dow Jones Yakın Vade

DJ endeksi için kısa vadede teknik olarak 43980 seviyesini takip ediyoruz. Yukarı yönlü görünüm için ilgili seviye üzerinde kalıcılık görmek gerekebilir. 43980 seviyesi altındaki baskılı görünümün devamında 43540 – 43300 seviyeleri destek olarak takip edilebilir. Gün içi teknik seviyeler olarak;

Destekler: 43540 – 43300 - 43000

Dirençler: 43980 – 44450 - 44840



**Gedik Yatırım Menkul Değerler A.Ş. - Gedik Forex Birimi**

E-Posta : forex@gedik.com

Adres : Altayçeşme Mahallesi Çamlı Sokak Pasco Plaza No :21 İç Kapı No :45 Kat: 10-11,12, 34843 Maltepe/İstanbul

Tel : (0216) 453 01 20

Forex Satış Birimi

Mehmet Karakavuk	Müdür	(Dahili - 1921)	mehmet.karakavuk@gedik.com
Kaan Can	Yatırım Uzmanı	(Dahili - 1266)	kaan.can@gedik.com
Şahin Gülçen	Yatırım Uzmanı	(Dahili - 1320)	sahin.gulcen@gedik.com
Zeliha Avşar	Yatırım Uzmanı	(Dahili - 1411)	zeliha.avsar@gedik.com

Gedik Yatırım Menkul Değerler A.Ş. - Yatırım Danışmanlığı Birimi

E-Posta : gyd@gedik.com

Adres : Altayçeşme Mahallesi Çamlı Sokak Pasco Plaza No :21 İç Kapı No :45 Kat: 10-11,12, 34843 Maltepe/İstanbul

Tel : (0216) 453 00 53

Yatırım Danışmanlığı Birimi

Mesut KURT	Müdür	mesut.kurt@gedik.com
Eda KARADAĞ	Müdür Yardımcısı	eda.karadag@gedik.com
Onurcan BAL	Müdür Yardımcısı	onurcan.bal@gedik.com
Betül GEDİK	Yönetmen	betul.gedik@gedik.com
Ceren TABAN	Yönetmen	ceren.taban@gedik.com
Yılmaz ALTUN	Yatırım Danışmanı	yilmaz.altun@gedik.com
Elif KAYA	Uzman	elif.kaya@gedik.com

YASAL UYARI

Burada yer alan bilgiler Gedik Yatırım tarafından bilgilendirme amacıyla hazırlanmıştır. Yatırım sinyal, bilgi, yorum ve tavsiyeleri yatırım danışmanlığı kapsamında değildir. Yatırım danışmanlığı hizmeti; aracı kurumlar, portföy yönetim şirketleri, mevduat kabul etmeyen bankalar ile müşteri arasında imzalanacak yatırım danışmanlığı sözleşmesi çerçevesinde sunulmaktadır. Burada yer alan sinyal, yorum ve tavsiyeler, herhangi bir yatırım aracının alım satım önerisi ya da getiri vaadi olarak yorumlanmamalıdır. Bu görüşler mali durumunuz ile risk ve getiri tercihlerinize uygun olmayabilir ve sadece burada yer alan bilgilere ve sinyallere dayanarak yatırım kararı verilmesi beklentilerinize uygun sonuçlar doğurmayabilir. Burada yer alan sinyaller, fiyatlar, veriler ve bilgilerin tam ve doğru olduğu garanti edilemez; içtenlik, haber verilmeksizin değiştirilebilir. Tüm sinyal ve veriler, Gedik Yatırım tarafından güvenilir olduğuna inanılan kaynaklardan alınmıştır. Bu sinyal ve kaynakların kullanılması nedeni ile ortaya çıkabilecek hatalardan ve zararlardan Gedik Yatırım sorumlu değildir.