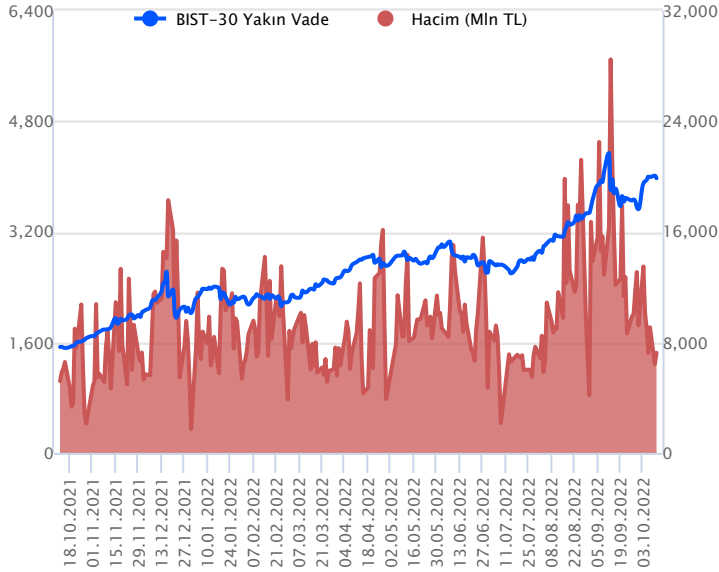


Sözleşme Kodu	Vade Ayı	Uzlaşma Fiyatı	Önceki Uzlaşma Fiyatı	Değişim	Değişim Puan	Gün İçi Yüksek	Gün İçi Düşük	İşlem Miktarı	İşlem Hacim	Açık Pozisyon	Açık Pozisyon Değişimi	Vadeye Kalan Gün Sayısı	Takasbank Başlangıç Teminatları
<b>ENDEKS KONTRATLARI</b>													
F_XU0301022	31.10.2022	3,984.50	3,993.75	-0.23 %	-9.25	4,027.50	3,964.25	181,174.00	7,235,307,062.50	333,790.00	11,387.00	20	3,700
F_XU0301222	30.12.2022	4,219.50	4,235.75	-0.38 %	-16.25	4,266.25	4,190.00	1,839.00	77,708,790.00	5,156.00	53.00	80	3,700

## BIST 30 Yakın Vadeli Kontratı



Ekim vadeli endeks sözleşmesinde hafta başından itibaren oynaklığın azaldığı ve kararsız seyirlerin etkili olduğunu söyleyebiliriz. Sözleşme dün 3.964,25 ile 4,027,50 seviyeleri arasında dalgalanarak günü %0,23'lük düşüşle 3.984,50 uzlaşma fiyatından tamamladı. Akşam seansı kapanışı ise uzlaşma fiyatının altında 3.973,00 seviyesinde gerçekleşti. Dün karışık seyrilerde günü tamamlayan ABD borsaları sonrası bu sabah ABD vadeli pozitif seyreliyor. Avrupa endeksleri yataya yakın hafif satıcı açılışlara işaret ediyor. Asya piyasalarında ise karışık seyirler hâkim. Bu görünümle birlikte son dönemde yurt dışı piyasalardan bağımsız fiyatlamaların olduğu sözleşmede hafif alıcılı bir başlangıç bekliyoruz.

Sözleşmede hafta başından itibaren devam eden stratejimizi korumaya devam ediyoruz. Gün içerisinde 4.040 seviyesini direnç olarak izliyoruz. Bu seviye üzerinde fiyatlamaların kalıcılık sağlaması durumunda 4.070 – 4.150 ve 4.200 seviyelerini sıralı direnç olarak takip edilebileceğini düşünüyoruz. Aşağıda ise 3.940 ve 3.840 seviyelerini destek noktaları olarak takip ediyoruz. Olası düşüşlerin 3.840 altında kalıcılık sağlaması durumunda 3.780 – 3.750 aralığının gündeme gelebileceğini değerlendiriyoruz.

## Endeks - 30 Yakın Vade Aracı Kurum Dağılımı Günlük Değişim

Long			Short		
Kurum	Net Lot	Pay (%)	Kurum	Net Lot	Pay (%)
Bank of America	5.315	31	Tacirler Yatırım	3.549	20
Garanti Yatırım	4.535	26	Vakıf Yatırım	2.889	17
Teb Yatırım	2.670	15	İş Yatırım	2.833	16
A1 Capital Menkul	1.441	8	Ak Yatırım	2.197	13
Yapı Kredi Yatırım	1.336	8	Deniz Yatırım	1.210	7
Diğer	2.128	12	Diğer	4.747	27

İlk 5 Kurum Alım Ağırlıklı

## Endeks - 30 Yakın Vade Aracı Kurum Dağılımı Tüm Vade

Long			Short		
Kurum	Net Lot	Pay (%)	Kurum	Net Lot	Pay (%)
Teb Yatırım	148.988	89	HSBC Yatırım	28.804	17
Garanti Yatırım	9.319	6	Bank of America	24.644	15
Gedik Yatırım	1.867	1	Ak Yatırım	24.056	14
Ünlü Menkul	1.576	1	Tacirler Yatırım	18.414	11
Sanko Yatırım	1.494	1	Oyak Yatırım	14.875	9
Diğer	4.285	3	Diğer	56.739	34

İlk 5 Kurum Alım Ağırlıklı

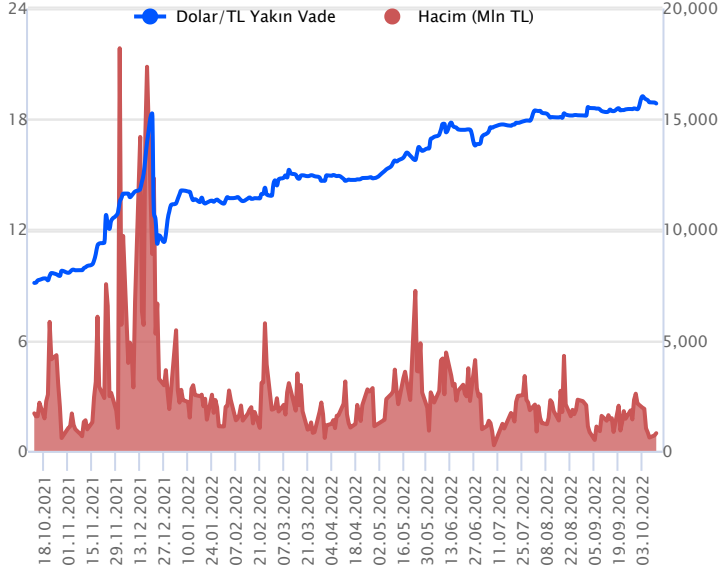


## Fiyat (%) Açık Pozisyon (%) Yorum

Artış	Artış	Yükselişin devamlılığı için sinyal olarak kabul edilebilir.
Artış	Azalış	Yükselişin desteklenmediğini gösterir.
Azalış	Artış	Düşüşlerin devamlılığı için sinyal olarak kabul edilebilir.
Azalış	Azalış	Düşüşlerin desteklenmediğini gösterir.

Sözleşme Kodu	Vade Ayı	Uzlaşma Fiyatı	Önceki Uzlaşma Fiyatı	Değişim	Değişim Puan	Gün İçi Yüksek	Gün İçi Düşük	İşlem Miktarı	İşlem Hacim	Açık Pozisyon	Açık Pozisyon Değişimi	Vadeye Kalan Gün Sayısı	Takasbank Başlangıç Teminatları
<b>DÖVİZ KONTRATLARI</b>													
F_EURTRY1022	31.10.2022	18.3566	18.3922	-0.19 %	-0.04	18.4396	18.3325	679	12,483,941	8,095	355	20	2,160
F_EURTRY1122	30.11.2022	18.9548	18.9673	-0.07 %	-0.01	18.9818	18.8692	21	398,059	218	-1	50	2,160
F_EURUSD1022	31.10.2022	0.9729	0.9714	0.15 %	0.00	0.9750	0.9703	11,483	207,247,550	40,395	4,241	20	453
F_EURUSD1122	30.11.2022	0.9748	0.9734	0.14 %	0.00	0.9770	0.9724	769	13,906,419	770	90	50	453
F_USDTRY1022	31.10.2022	18.8309	18.9023	-0.38 %	-0.07	18.9100	18.8235	42,359	799,771,662	1,214,381	-16,462	20	2,010
F_USDTRY1122	30.11.2022	19.3603	19.4314	-0.37 %	-0.07	19.4434	19.3489	34,060	661,667,462	749,708	27,861	50	2,010

## Dolar/TL Yakın Vadeli Kontratı



Ekim vadeli Dolar/TL sözleşmesi dün 18,8235 ile 18,9100 seviyeleri arasında dalgalanarak günü %0,38'lik düşüşle 18,8309 uzlaşma fiyatından tamamladı. Yurt içerisinde cari işlemler açığı ağustos ayında 3.11 milyar dolar ile beklentimize paralel bir seviyede gerçekleşirken, yıllık cari işlemler açığı ise 40,9 milyar dolar ile 2018 yılından bu yana en yüksek seviyeye ulaştı. Dış ticaret haddi ise ağustos ayında 73 değerini alarak son yedi ayın en düşük seviyesine geriledi. IMF, Türkiye için 2022 yılında %5 büyüme ve %73,10 enflasyon öngördü. Açıklanan verilerin ve haber akışlarının spot kur fiyatlamaları üzerinde etkisinin olmadığını söyleyebiliriz. Bugün yurt içerisinde sanayi üretim endeksi takip edilecek. ABD tarafında ise üretici fiyat endeksi ve FOMC toplantı tutanakları izlenecek. Bu sabah yatay seyirlerin etkili olduğu Dolar/TL spot kuru, saat 08:25 itibarıyla 18,58'li seviyelerde bulunuyor. Dolar endeksi ise 113,27 civarında seyrediyor. Bu bağlamda sözleşmede gün içerisinde 18,88 - 18,98 ve 19,05 seviyeleri direnç olarak izlenebilir. Aşağıda ise 18,80 - 18,75 ve 18,68 seviyeleri destek olarak takip edilebilir.

## Dolar/TL Yakın Vade Aracı Kurum Dağılımı Günlük Değişim

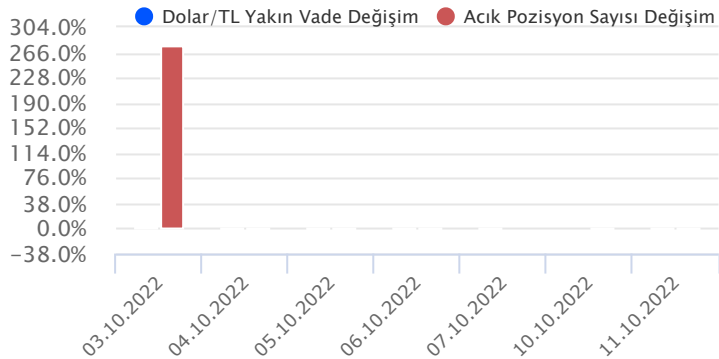
Long			Short		
Kurum	Net Lot	Pay (%)	Kurum	Net Lot	Pay (%)
Akbank	18.080	55	Ak Yatırım	18.142	55
Deniz Yatırım	4.352	13	Finansbank	3.000	9
İş Yatırım	2.616	8	Credit Suisse	2.896	9
Meksa Yatırım	2.184	7	Bank of America	2.798	8
Yapı Kredi Yatırım	1.051	3	Deutsche Bank	1.900	6
Diğer	4.870	15	Diğer	4.417	13

İlk 5 Kurum Satım Ağırlıklı

## Dolar/TL Yakın Vade Aracı Kurum Dağılımı Tüm Vade

Long			Short		
Kurum	Net Lot	Pay (%)	Kurum	Net Lot	Pay (%)
Ak Yatırım	134.928	17	Akbank	379.065	47
Yapı Kredi Yatırım	127.682	16	T.C. Merkez Bankası	245.623	30
Ziraat Yatırım	81.149	10	İş Yatırım	40.909	5
Vakıflar Bankası	80.000	10	Burgan Yatırım	25.891	3
Denizbank	31.200	4	Yapı ve Kredi	25.809	3
Diğer	353.417	44	Diğer	91.079	11

İlk 5 Kurum Satım Ağırlıklı

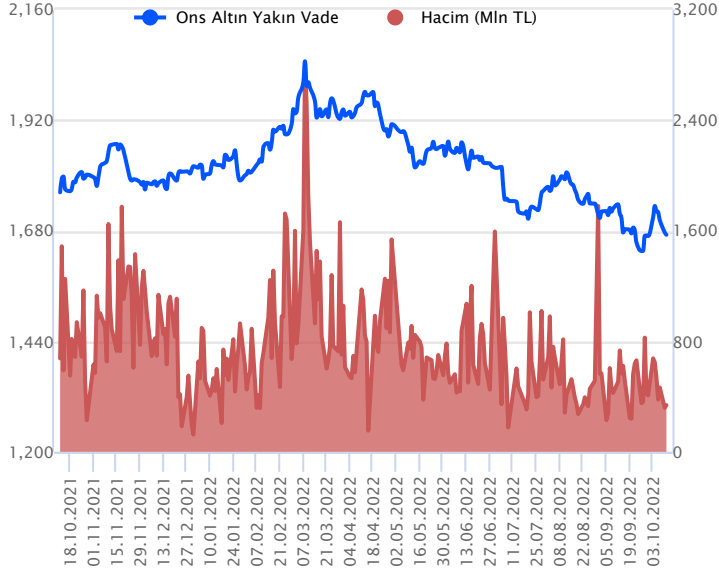


## Fiyat (%) Açık Pozisyon (%) Yorum

Artış	Artış	Yükselişin devamlılığı için sinyal olarak kabul edilebilir.
Artış	Azalış	Yükselişin desteklenmediğini gösterir.
Azalış	Artış	Düşüşlerin devamlılığı için sinyal olarak kabul edilebilir.
Azalış	Azalış	Düşüşlerin desteklenmediğini gösterir.

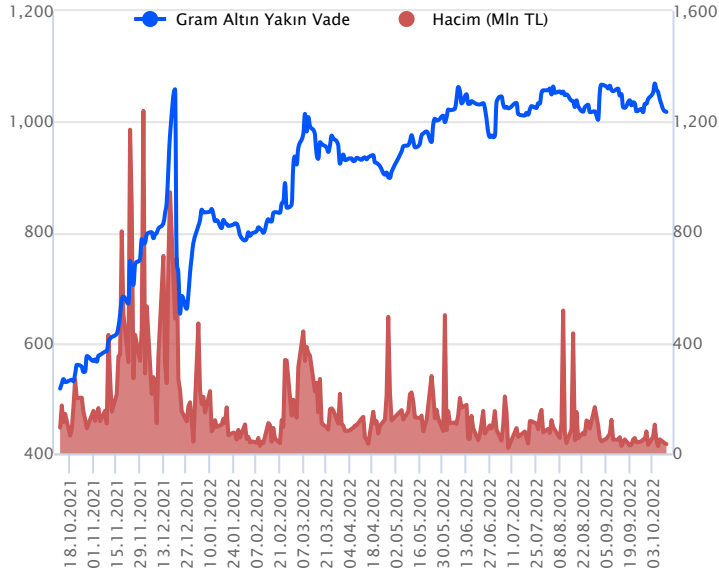
Sözleşme Kodu	Vade Ayı	Uzlaşma Fiyatı	Önceki Uzlaşma Fiyatı	Değişim	Değişim Puan	Gün İçi Yüksek	Gün İçi Düşük	İşlem Miktarı	İşlem Hacim	Açık Pozisyon	Açık Pozisyon Değişimi	Vadeye Kalan Gün Sayısı	Takasbank Başlangıç Teminatları
<b>ALTIN KONTRATLARI</b>													
F_XAUTRYM1022	31.10.2022	1,017.300	1,018.650	-0.13 %	-1.35	1,021.320	1,015.090	32,825	33,429,927	580,807	4,669	20	170
F_XAUTRYM1222	30.12.2022	1,091.750	1,092.900	-0.11 %	-1.15	1,096.200	1,089.120	5,695	6,219,401	130,567	3,216	80	170
F_XAUUSD1022	31.10.2022	1,676.400	1,673.200	0.19 %	3.20	1,688.500	1,666.500	10,875	337,781,754	75,355	-1,103	20	2,355
F_XAUUSD1222	30.12.2022	1,689.950	1,687.200	0.16 %	2.75	1,701.000	1,680.050	1,744	54,600,466	7,689	138	80	2,355

## ONS ALTIN Yakın Vadeli Kontratı



Ekim vadeli ons altın sözleşmesi dün 1666,50\$ - 1688,50\$ aralığında dalgalanarak, günü 1671,00\$ uzlaşma fiyatından kapattı. Spot piyasada saat 08:20 itibariyle ons altın 1661\$-1672\$ arasında seyrediyor. Piyasalarda merkez bankalarının sıkışmaya devam edeceği beklentilerinin güç kazanmasıyla birlikte risk iştahında zayıf seyir sürüyor. Aynı zamanda devam eden jeopolitik riskler küresel dolar endeksinin güvenli liman algısıyla değer kazanmasında etkili oluyor. Tahvil faizlerindeki seyir ve dolar endeksinin 113'lü seviyelerde fiyatlaması ons altın üzerinde baskı yaratmaya devam ediyor. Sözleşmede kısa vadede 1666\$ destek noktası olarak bulunuyor. Bu destek altı kapanışlarda 1682\$ stop seviyesi belirlenerek 1652\$-1640\$ seviyeleri hedeflenebilir. Toparlanmalarda 1690\$ direnç noktası olarak izlenebilir. Devamında 1660\$ stop seviyesi eklenerek 1700\$ - 1707\$ kar alımı için değerlendirilebilir.

## GRAM ALTIN Yakın Vadeli Kontratı

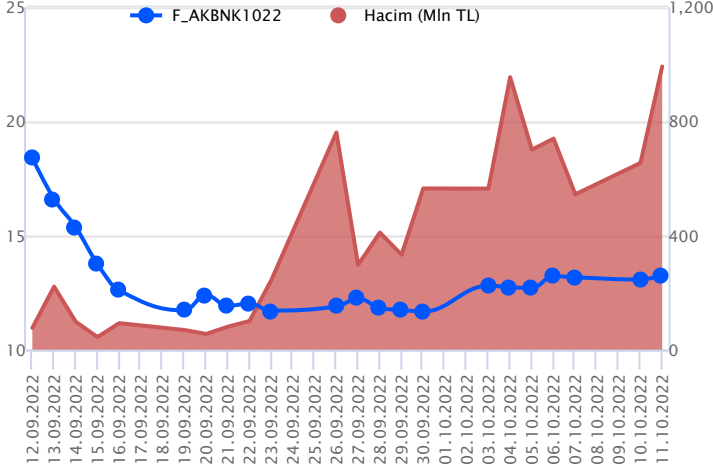


Ekim vadeli gram altın sözleşmesi dün 1015,09 TL ile 1021,32 TL seviyeleri arasında dalgalanarak, günü %0,13'lük düşüşle 1017,30 TL uzlaşma fiyatından tamamladı. Fed'in faiz artırım döngüsüne yönelik beklentileri ons altın tarafında fiyatların baskılanmasında neden oluyor. Dolar/TL tarafında ise yataya yakın seyirler etkili olmaya devam ediyor. Bugün ABD'de ÜFE verisi piyasada oynaklığı artırabilir. Seans kapandıktan sonra akşam 21:00'da FOMC toplantı tutanakları açıklanacak olup, etkileri yarın hissedilecek. Bu sabah saat 08:25 itibariyle spot piyasada gram altın 996,00 TL civarında işlem görüyor. Ons altın 1666\$-1668\$ arasında ve Dolar/TL kuru 18,57 TL ile 18,59 TL aralığında seyrediyor. Bu bağlamda sözleşmede 1013,00 TL ile 1021,00 TL arasında nötr kalınması gerektiğini değerlendiriyoruz. Short pozisyonlanma için 1013,00 TL altındaki fiyatlamalarda 1025,00 TL seviyesi stop loss olmak kaydıyla 1005,00 ve 997,00 seviyeleri kar alımı için değerlendirilebilir. Long pozisyonlanmada ise 1021,00 TL üstündeki kalıcı hareketlerde 1013,00 TL stop loss olmak kaydıyla 1030,00 TL ve 1042,00 TL seviyeleri kar alımı için izlenebilir.

Sözleşme	Vade Ayı	Son Uzlaşma	Önceki Uzlaşma	Değişim %	Günün Düşüğü	Günün Yükselişi	İşlem Adedi	İşlem Hacmi
<b>PAY VADELİ SÖZLEŞMELERİNDE EN FAZLA İŞLEM GÖRENLER</b>								
F_AKBNK1022	31.10.2022	13.270	13.040	1.53 %	12.970	13.450	752,902	992,728,985
F_THYAO1022	31.10.2022	86.380	87.880	-1.50 %	86.020	88.000	91,922	800,898,196
F_YKBNK1022	31.10.2022	8.450	8.190	3.05 %	8.180	8.510	855,473	714,765,493

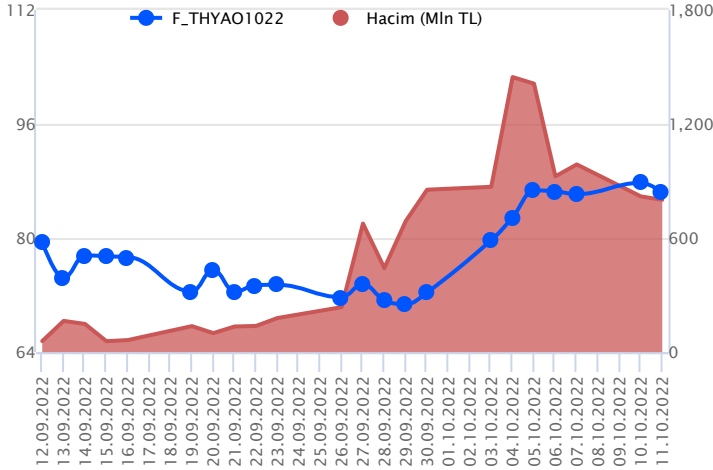
Pay vadeli sözleşmeleri, düşük teminatlarla yüksek tutarlı pozisyonlar almayı mümkün kılar. Pay vadeli sözleşmeleri ile ilgili daha detaylı bilgi almak için Gedik Yatırım ViOP Departmanı ile iletişime geçebilirsiniz.

### F\_AKBNK1022 Vadeli Kontratı



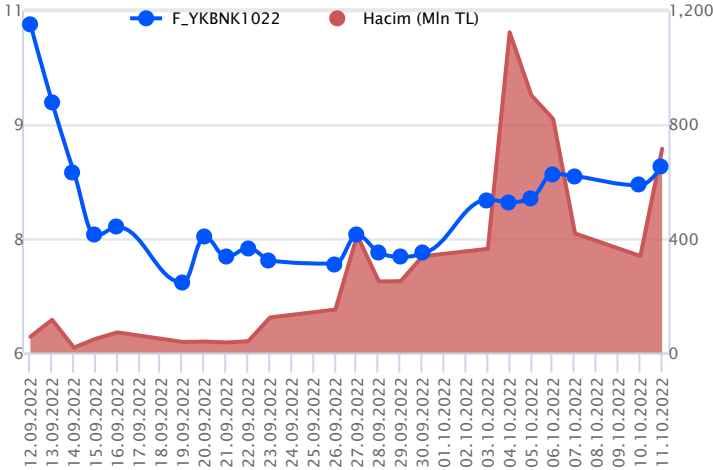
Risk iştahı ve yurt dışı hisse piyasalarında gözlenen zayıflama dün Borsa İstanbul üzerinde baskı oluştururken, bankacılık sektöründe ise alıcılı bir fiyatlamaya öne çıktı. Son dönemde sıkışık bir görünümün yaşandığı ve endekisle olan korelasyonun önemli ölçüde zayıfladığı sektörde dün yaşanan güçlü alımlar dikkat çekti. Ekim vadeli AKBNK pay sözleşmesi gün içerisinde 12,97 – 13,45 TL aralığında hareket ederek günü %1,53 oranında yükselişle 13,27 TL uzlaşma fiyatından tamamladı. Sözleşmede yukarı yönlü hareketlerin devam etmesi durumunda 13,33 – 13,45 ve 13,49 TL seviyeleri kısa vadeli direnç noktalarıdır. Bu seviyeler üzerinde 13,59 - 13,66 ve 13,89 TL seviyeleri takip edilebilir. Dün sektörde etkili olan alımların süreklilik kazanıp kazanmayacağı takip edilmelidir. Sözleşmede yeniden satışların öne çıkması durumunda ise 13,19 ve 13,10 TL seviyeleri kısa vadeli ilk destek noktalarıdır. 13,10 TL altında 12,97 - 12,77 ve 12,64 TL seviyeleri gündeme gelebilir. Sektör genelinde yaşanan sert fiyatlamalara ve artış kaydeden volatiliteye karşı dikkatli olunmalıdır.

### F\_THYAO1022 Vadeli Kontratı



Endeks cephesinde dün yatay zayıf seyir takip edilirken, Ekim vadeli THYAO sözleşmesinde fiyatlamaya dün 86,02 TL – 88,00 TL seviyeleri arasında dalgalanarak günü 86,42 TL uzlaşma fiyatından tamamladı. Son dönemde yüksek volatilitenin ön plana çıktığı sözleşmede dün zayıf risk iştahıyla birlikte düzeltme hareketleri takip edildi. Yurtdışı vadelielerde yatay pozitif seyir bu sabah öne çıkarken, sözleşmede güne pozitif başlanması durumunda 85,80 TL stop seviyesi olmak kaydıyla 87,28 TL ve 87,78 TL seviyeleri kar alımı için değerlendirilecek direnç noktalarıdır. Risk iştahına bağlı olarak düzeltme hareketlerinin tekrar etkili olması durumunda 87,00 TL stop seviyesi olmak koşuluyla 85,55 TL ve 85,12 TL seviyeleri takip edilebilir. Sözleşmede fiyatlamasının 85,00 TL'nin altına sarkması satışların ivme kazanmasında etkili olacaktır. Pay vadeli sözleşmelerde yüksek volatiliteye karşı her iki yönde alınacak pozisyonlarda temkinli olunması aktif bir stop loss stratejisine bağlı kalınması faydalı olacaktır.

### F\_YKBNK1022 Vadeli Kontratı



Son günlerde gözlenen sıkışık fiyatlamaların ardından dün bankacılık sektörü Borsa İstanbul'a kıyasla pozitif ayrıştı. Bankacılık endeksi etkili olan alımlarla günü %2,07 oranında yükselişle kapattı. Ekim vadeli YKBNK pay sözleşmesi gün içerisinde 8,18 – 8,51 TL aralığında hareket ederek günü %3,05 oranında değer kazanımıyla 8,45 TL uzlaşma fiyatından tamamladı. Sözleşmede yukarı yönlü hareketlerin devamında dün test edilen 8,51 TL seviyesi ilk direnç noktasıdır. 8,51 TL üzerindeki tutunmalarda alıcılı seyrin devamı beklenebilir. Bu durumda 8,63 – 8,72 ve 8,94 TL seviyeleri direnç konumunda bulunmaktadır. Sektör genelinde dün gözlenen pozitif ayrışmanın devamlılığı yakından izlenmelidir. Dün yaşanan yükselişlerin tepki mahiyetinde kalması ve tekrardan satışların yaşanması halinde ise 8,40 – 8,30 TL ilk destek bölgesi olup, devamında 8,18 – 8,05 ve 7,78 TL seviyeleri kademeli olarak gündeme gelebilir. Sektör genelinde yaşanan sert fiyatlamalara ve artış kaydeden volatiliteye karşı dikkatli olunmalıdır. Pozisyon alımlarında stop loss stratejisine bağlı kalınması ve aktif bir portföy yönetiminin benimsenmesi önem taşımaktadır.

## Dayanak Varlıkların Teknik Gösterge Görünümleri

## 20 Gün Ortalama/Fiyat Kesişmesi (YUKARI)

GARAN  
XLBNK

## 20 Gün Ortalama/Fiyat Kesişmesi (AŞAĞI)

TOASO  
XPT/USD  
XAU/TRY  
XPD/USD  
ISFIN

## Güç Göstergeleri Olumlu

ODAS

RSI ve Momentum göstergelerine göre olumlu olanlar

## Güç Göstergeleri Zayıf

TSKB  
RUB/TRY  
HALKB  
VAKBN

RSI ve Momentum göstergelerine göre zayıf olanlar

## 50 Gün Ortalama/Fiyat Kesişmesi (YUKARI)

VAKBN

## 50 Gün Ortalama/Fiyat Kesişmesi (AŞAĞI)

XPT/USD  
XAU/TRY  
XAG/USD

## MACD

RUB/TRY GÜÇLÜ SAT  
ASELS ZAYIF AL  
BIMAS ZAYIF SAT  
EREGL ZAYIF SAT  
EUR/TRY ZAYIF SAT

## Göstergeleri Dipte Olanlar

RUB/TRY  
SKBNK  
ISGYO  
TSKB  
HALKB

CCI, RSI, Stochastics, Williams' %R, MFI ve DX göstergelerinin ortalaması en düşük olanlar

## 20/50 Gün Ortalama Kesişmesi (YUKARI)

Bu şartları sağlayan dayanak varlık bulunmamaktadır.

## 20/50 Gün Ortalama Kesişmesi (AŞAĞI)

XPT/USD

## Para Girişi Olan Dayanak Varlıklar

	Kapanış	İşlem Hacmi (Mln TL)
TCELL	25.14	2,199.25278
TTKOM	12.21	1,583.28584
TKFEN	34.02	848.13093
ARCLK	73.05	542.87223
ULKER	21.62	252.54489

## Para Çıkışı Olan Dayanak Varlıklar

	Kapanış	İşlem Hacmi (Mln TL)
KOZAL	194.60	1,362.89
CCOLA	144.60	142.28

## Yüksek Hacimliler

	İşlem Hacmi (Mln TL)
XU030	46,775.14
X10XB	22,806.96
XLBNK	12,216.57
THYAO	5,179.67
AKBNK	3,167.84

## Dayanak Varlıkların Teknik Gösterge Konumları

Kod	5 Günlük H.O	10 Günlük H.O	20 Günlük H.O	50 Günlük H.O	RSI	StochS	MACD	CCI
AEFES	ALIM	ALIM	ALIM	ALIM	ALIM	SATIM	SATIM	ALIM
AKBNK	ALIM	ALIM	ALIM	ALIM	ALIM	ALIM	ALIM	SATIM
ALKIM	ALIM	ALIM	ALIM	ALIM	SATIM	ALIM	ALIM	SATIM
ARCLK	ALIM	ALIM	ALIM	ALIM	ALIM	NÖTR	ALIM	ALIM
ASELS	ALIM	ALIM	ALIM	ALIM	ALIM	SATIM	ALIM	ALIM
BIMAS	SATIM	SATIM	ALIM	ALIM	SATIM	ALIM	SATIM	SATIM
CCOLA	ALIM	ALIM	ALIM	SATIM	ALIM	SATIM	ALIM	ALIM
CNH/TRY	SATIM	SATIM	SATIM	SATIM	SATIM	ALIM	ALIM	SATIM
DOHOL	ALIM	ALIM	ALIM	ALIM	ALIM	ALIM	ALIM	SATIM
ECILC	ALIM	ALIM	ALIM	ALIM	ALIM	ALIM	ALIM	ALIM
EKGYO	ALIM	ALIM	ALIM	ALIM	ALIM	ALIM	ALIM	SATIM
ENJSA	SATIM	SATIM	ALIM	ALIM	SATIM	ALIM	ALIM	SATIM
EREGL	SATIM	SATIM	ALIM	ALIM	SATIM	ALIM	SATIM	SATIM
EUR/TRY	SATIM	SATIM	SATIM	SATIM	SATIM	ALIM	SATIM	SATIM
EUR/USD	SATIM	SATIM	SATIM	SATIM	SATIM	ALIM	SATIM	SATIM
FROTO	SATIM	ALIM	ALIM	ALIM	SATIM	ALIM	ALIM	SATIM
GARAN	ALIM	ALIM	ALIM	ALIM	ALIM	ALIM	ALIM	ALIM
GBP/USD	SATIM	SATIM	SATIM	SATIM	SATIM	ALIM	ALIM	SATIM
GUBRF	ALIM	ALIM	ALIM	ALIM	SATIM	ALIM	ALIM	SATIM
HALKB	SATIM	SATIM	SATIM	SATIM	SATIM	ALIM	SATIM	SATIM
HEKTS	ALIM	ALIM	ALIM	ALIM	SATIM	ALIM	ALIM	SATIM
ISCTR	ALIM	ALIM	SATIM	ALIM	ALIM	ALIM	SATIM	SATIM
ISFIN	SATIM	SATIM	SATIM	ALIM	SATIM	ALIM	SATIM	SATIM
ISGYO	SATIM	SATIM	SATIM	SATIM	SATIM	SATIM	SATIM	ALIM
KARSN	SATIM	ALIM	ALIM	ALIM	SATIM	ALIM	ALIM	SATIM
KCHOL	ALIM	ALIM	ALIM	ALIM	ALIM	ALIM	ALIM	SATIM
KOZAA	ALIM	ALIM	ALIM	ALIM	ALIM	ALIM	ALIM	ALIM
KOZAL	ALIM	ALIM	ALIM	ALIM	ALIM	SATIM	SATIM	ALIM
KRDMD	SATIM	ALIM	ALIM	ALIM	SATIM	ALIM	SATIM	SATIM
MGROS	SATIM	ALIM	ALIM	ALIM	SATIM	ALIM	SATIM	SATIM
ODAS	ALIM	ALIM	ALIM	ALIM	ALIM	SATIM	ALIM	SATIM
OYAKC	ALIM	ALIM	ALIM	ALIM	ALIM	ALIM	ALIM	SATIM
PETKM	ALIM	ALIM	ALIM	ALIM	ALIM	SATIM	ALIM	SATIM
PGSUS	SATIM	ALIM	ALIM	ALIM	SATIM	ALIM	ALIM	SATIM
RUB/TRY	SATIM	SATIM	SATIM	SATIM	SATIM	ALIM	SATIM	SATIM
SAHOL	SATIM	ALIM	ALIM	ALIM	SATIM	ALIM	ALIM	SATIM
SASA	ALIM	ALIM	ALIM	ALIM	SATIM	ALIM	ALIM	SATIM
SISE	ALIM	ALIM	ALIM	ALIM	SATIM	ALIM	ALIM	SATIM
SKBNK	SATIM	SATIM	SATIM	SATIM	ALIM	SATIM	SATIM	SATIM
SOKM	SATIM	ALIM	ALIM	ALIM	SATIM	ALIM	SATIM	SATIM
TAVHL	SATIM	ALIM	ALIM	ALIM	SATIM	ALIM	ALIM	SATIM
TCELL	ALIM	ALIM	ALIM	ALIM	ALIM	SATIM	ALIM	ALIM
THYAO	ALIM	ALIM	ALIM	ALIM	SATIM	ALIM	ALIM	SATIM
TKFEN	ALIM	ALIM	ALIM	ALIM	ALIM	ALIM	ALIM	SATIM
TOASO	SATIM	SATIM	SATIM	ALIM	SATIM	ALIM	SATIM	SATIM
TRGYO	ALIM	ALIM	ALIM	ALIM	ALIM	ALIM	ALIM	SATIM
TSKB	SATIM	SATIM	SATIM	SATIM	ALIM	ALIM	SATIM	SATIM
TTKOM	ALIM	ALIM	ALIM	ALIM	ALIM	SATIM	SATIM	ALIM
TUPRS	ALIM	ALIM	ALIM	ALIM	ALIM	ALIM	ALIM	SATIM
TURSG	ALIM	ALIM	ALIM	ALIM	ALIM	ALIM	ALIM	SATIM
ULKER	ALIM	ALIM	ALIM	ALIM	SATIM	ALIM	SATIM	SATIM
USD/TRY	SATIM	ALIM	ALIM	ALIM	SATIM	ALIM	SATIM	SATIM
VAKBN	ALIM	SATIM	SATIM	ALIM	ALIM	ALIM	SATIM	ALIM
VESTL	SATIM	ALIM	ALIM	ALIM	SATIM	ALIM	ALIM	SATIM
X10XB	ALIM	ALIM	ALIM	ALIM	SATIM	ALIM	ALIM	SATIM
XAU/TRY	SATIM	SATIM	SATIM	SATIM	SATIM	ALIM	ALIM	SATIM
XAU/USD	SATIM	SATIM	SATIM	SATIM	SATIM	ALIM	ALIM	SATIM
XLBNK	ALIM	ALIM	ALIM	ALIM	ALIM	ALIM	SATIM	ALIM
XU030	ALIM	ALIM	ALIM	ALIM	ALIM	ALIM	ALIM	SATIM
YKBNK	ALIM	ALIM	ALIM	ALIM	ALIM	ALIM	ALIM	SATIM

Kod	Destek 3	Destek 2	Destek 1	Kapanış	Pivot	Direnç 1	Direnç 2	Direnç 3
<b>DESTEKLER</b>				<b>DİRENÇLER</b>				
F_AEFES1022	43.65	44.33	45.03	<b>45.74</b>	<b>45.71</b>	46.41	47.09	47.79
F_AEFES1122	45.49	45.98	46.58	<b>47.17</b>	<b>47.07</b>	47.67	48.16	48.76
F_AKBNK1022	12.53	12.75	13.01	<b>13.27</b>	<b>13.23</b>	13.49	13.71	13.97
F_AKBNK1122	12.92	13.13	13.39	<b>13.64</b>	<b>13.60</b>	13.86	14.07	14.33
F_ALKIM1022	34.23	35.37	36.11	<b>36.86</b>	<b>37.25</b>	37.99	39.13	39.87
F_ALKIM1122	35.71	36.65	37.22	<b>37.79</b>	<b>38.16</b>	38.73	39.67	40.24
F_ARCLK1022	71.74	72.50	73.62	<b>74.75</b>	<b>74.38</b>	75.50	76.26	77.38
F_ARCLK1122	73.97	74.50	75.42	<b>76.33</b>	<b>75.95</b>	76.87	77.40	78.32
F_ASELS1022	31.49	32.05	32.38	<b>32.71</b>	<b>32.94</b>	33.27	33.83	34.16
F_ASELS1122	32.43	32.97	33.23	<b>33.50</b>	<b>33.77</b>	34.03	34.57	34.83
F_BIMAS1022	120.35	122.43	123.78	<b>125.14</b>	<b>125.86</b>	127.21	129.29	130.64
F_BIMAS1122	124.68	126.56	127.70	<b>128.85</b>	<b>129.58</b>	130.72	132.60	133.74
F_CCOLA1022	142.89	145.15	146.58	<b>148.00</b>	<b>148.84</b>	150.27	152.53	153.96
F_CCOLA1122	148.03	149.95	150.91	<b>151.87</b>	<b>152.83</b>	153.79	155.71	156.67
F_CNHTRY1022	2.72	2.72	2.72	<b>2.72</b>	<b>2.72</b>	2.72	2.72	2.72
F_DOHOL1022	5.20	5.27	5.33	<b>5.38</b>	<b>5.40</b>	5.46	5.53	5.59
F_DOHOL1122	5.38	5.45	5.49	<b>5.53</b>	<b>5.56</b>	5.60	5.67	5.71
F_ECILC1022	16.24	16.85	17.17	<b>17.50</b>	<b>17.78</b>	18.10	18.71	19.03
F_ECILC1122	16.87	17.43	17.72	<b>18.00</b>	<b>18.28</b>	18.57	19.13	19.42
F_EKGYO1022	4.26	4.31	4.35	<b>4.39</b>	<b>4.40</b>	4.44	4.49	4.53
F_EKGYO1122	4.40	4.44	4.48	<b>4.51</b>	<b>4.52</b>	4.56	4.60	4.64
F_ENJSA1022	17.94	18.52	18.83	<b>19.15</b>	<b>19.41</b>	19.72	20.30	20.61
F_ENJSA1122	18.53	19.07	19.39	<b>19.70</b>	<b>19.93</b>	20.25	20.79	21.11
F_EREGL1022	29.83	30.22	30.47	<b>30.73</b>	<b>30.86</b>	31.11	31.50	31.75
F_EREGL1122	30.81	31.19	31.38	<b>31.57</b>	<b>31.76</b>	31.95	32.33	32.52
F_EURTRY1022	18.25	18.29	18.35	<b>18.42</b>	<b>18.40</b>	18.46	18.50	18.57
F_EURTRY1122	18.72	18.79	18.83	<b>18.87</b>	<b>18.91</b>	18.94	19.02	19.06
F_EURUSD1022	0.97	0.97	0.97	<b>0.97</b>	<b>0.97</b>	0.97	0.98	0.98
F_EURUSD1122	0.97	0.97	0.97	<b>0.97</b>	<b>0.97</b>	0.98	0.98	0.98
F_FROTO1022	336.29	344.15	349.28	<b>354.41</b>	<b>357.14</b>	362.27	370.13	375.26
F_FROTO1122	355.23	359.25	361.61	<b>363.97</b>	<b>365.63</b>	367.99	372.01	374.37
F_GARAN1022	20.11	20.69	21.41	<b>22.13</b>	<b>21.99</b>	22.71	23.29	24.01
F_GARAN1122	20.85	21.40	22.04	<b>22.68</b>	<b>22.59</b>	23.23	23.78	24.42
F_GBPUSD1022	1.09	1.10	1.10	<b>1.11</b>	<b>1.11</b>	1.11	1.12	1.12
F_GBPUSD1122	1.10	1.10	1.10	<b>1.11</b>	<b>1.11</b>	1.11	1.11	1.12
F_GUBRF1022	136.57	138.88	141.04	<b>143.21</b>	<b>143.35</b>	145.51	147.82	149.98
F_GUBRF1122	141.01	143.36	145.40	<b>147.45</b>	<b>147.75</b>	149.79	152.14	154.18
F_HALKB1022	7.13	7.23	7.32	<b>7.40</b>	<b>7.42</b>	7.51	7.61	7.70
F_HALKB1122	7.38	7.47	7.55	<b>7.62</b>	<b>7.64</b>	7.72	7.81	7.89
F_HEKTS1022	60.01	61.67	63.50	<b>65.34</b>	<b>65.16</b>	66.99	68.65	70.48
F_HEKTS1122	62.43	63.89	65.57	<b>67.24</b>	<b>67.03</b>	68.71	70.17	71.85
F_ISCTR1022	8.16	8.25	8.34	<b>8.43</b>	<b>8.43</b>	8.52	8.61	8.70
F_ISCTR1122	8.43	8.50	8.60	<b>8.69</b>	<b>8.67</b>	8.77	8.84	8.94
F_ISFIN1022	6.85	7.12	7.33	<b>7.53</b>	<b>7.60</b>	7.81	8.08	8.29
F_ISFIN1122	7.16	7.42	7.57	<b>7.73</b>	<b>7.83</b>	7.98	8.24	8.39
F_ISGYO1022	5.84	5.89	5.93	<b>5.97</b>	<b>5.98</b>	6.02	6.07	6.11
F_ISGYO1122	6.05	6.07	6.10	<b>6.12</b>	<b>6.12</b>	6.15	6.17	6.20
F_KARSN1022	8.36	8.55	8.69	<b>8.82</b>	<b>8.88</b>	9.02	9.21	9.35
F_KARSN1122	8.65	8.83	8.93	<b>9.02</b>	<b>9.11</b>	9.21	9.39	9.49
F_KCHOL1022	50.92	51.68	52.32	<b>52.96</b>	<b>53.08</b>	53.72	54.48	55.12
F_KCHOL1122	52.28	53.09	53.67	<b>54.25</b>	<b>54.48</b>	55.06	55.87	56.45
F_KOZAA1022	28.99	29.32	29.87	<b>30.43</b>	<b>30.20</b>	30.75	31.08	31.63
F_KOZAA1122	29.90	30.19	30.69	<b>31.20</b>	<b>30.98</b>	31.48	31.77	32.27
F_KOZAL1022	189.64	192.67	195.69	<b>198.70</b>	<b>198.72</b>	201.74	204.77	207.79
F_KOZAL1122	196.41	199.02	201.07	<b>203.11</b>	<b>203.68</b>	205.73	208.34	210.39
F_KRDMD1022	12.49	12.70	12.83	<b>12.95</b>	<b>13.04</b>	13.17	13.38	13.51
F_KRDMD1122	12.48	12.68	12.79	<b>12.90</b>	<b>12.99</b>	13.10	13.30	13.41
F_MGROS1022	100.87	104.45	106.82	<b>109.20</b>	<b>110.40</b>	112.77	116.35	118.72
F_MGROS1122	106.59	109.41	110.81	<b>112.22</b>	<b>113.63</b>	115.03	117.85	119.25
F_ODAS1022	7.28	7.47	7.72	<b>7.98</b>	<b>7.91</b>	8.16	8.35	8.60
F_ODAS1122	7.60	7.76	8.00	<b>8.23</b>	<b>8.16</b>	8.40	8.56	8.80
F_OYAKC1022	14.67	14.87	15.02	<b>15.17</b>	<b>15.22</b>	15.37	15.57	15.72
F_OYAKC1122	15.18	15.36	15.48	<b>15.61</b>	<b>15.66</b>	15.78	15.96	16.08
F_PETKM1022	13.98	14.37	14.65	<b>14.94</b>	<b>15.04</b>	15.32	15.71	15.99
F_PETKM1122	14.40	14.80	15.01	<b>15.21</b>	<b>15.41</b>	15.62	16.02	16.23
F_PGSUS1022	254.95	261.57	265.28	<b>268.98</b>	<b>271.90</b>	275.61	282.23	285.94



Kod	Destek 3	Destek 2	Destek 1	Kapanış	Pivot	Direnç 1	Direnç 2	Direnç 3
	<b>DESTEKLER</b>				<b>DİRENÇLER</b>			
F_PGSUS1122	264.55	270.32	273.45	<b>276.57</b>	<b>279.22</b>	282.35	288.12	291.25
F_RUBTRY1122	0.33	0.33	0.33	<b>0.33</b>	<b>0.33</b>	0.33	0.33	0.33
F_SAHOL1022	27.96	28.45	28.76	<b>29.07</b>	<b>29.25</b>	29.56	30.05	30.36
F_SAHOL1122	28.73	29.24	29.57	<b>29.90</b>	<b>30.08</b>	30.41	30.92	31.25
F_SASA1022	81.17	83.63	85.04	<b>86.44</b>	<b>87.50</b>	88.91	91.37	92.78
F_SASA1122	83.51	85.81	87.43	<b>89.06</b>	<b>89.73</b>	91.35	93.65	95.27
F_SISE1022	28.85	29.38	29.66	<b>29.94</b>	<b>30.19</b>	30.47	31.00	31.28
F_SISE1122	29.63	30.17	30.46	<b>30.75</b>	<b>31.00</b>	31.29	31.83	32.12
F_SKBK1022	1.62	1.67	1.71	<b>1.76</b>	<b>1.76</b>	1.80	1.85	1.89
F_SKBK1122	1.68	1.72	1.76	<b>1.81</b>	<b>1.80</b>	1.84	1.88	1.92
F_SOKM1022	21.06	21.40	21.71	<b>22.03</b>	<b>22.05</b>	22.36	22.70	23.01
F_SOKM1122	21.94	22.18	22.34	<b>22.50</b>	<b>22.58</b>	22.74	22.98	23.14
F_TAVHL1022	68.80	69.81	70.42	<b>71.04</b>	<b>71.43</b>	72.04	73.05	73.66
F_TAVHL1122	71.23	72.07	72.57	<b>73.06</b>	<b>73.41</b>	73.91	74.75	75.25
F_TCELL1022	21.67	22.54	24.11	<b>25.68</b>	<b>24.98</b>	26.55	27.42	28.99
F_TCELL1122	22.39	23.23	24.71	<b>26.19</b>	<b>25.55</b>	27.03	27.87	29.35
F_THYAO1022	83.65	84.83	85.63	<b>86.42</b>	<b>86.81</b>	87.61	88.79	89.59
F_THYAO1122	86.15	87.30	88.07	<b>88.84</b>	<b>89.22</b>	89.99	91.14	91.91
F_TKFEN1022	32.73	33.50	34.11	<b>34.73</b>	<b>34.88</b>	35.49	36.26	36.87
F_TKFEN1122	33.88	34.56	35.11	<b>35.66</b>	<b>35.79</b>	36.34	37.02	37.57
F_TOASO1022	92.79	94.15	95.22	<b>96.30</b>	<b>96.58</b>	97.65	99.01	100.08
F_TOASO1122	96.01	97.26	98.18	<b>99.11</b>	<b>99.43</b>	100.35	101.60	102.52
F_TRGYO1022	8.59	9.00	9.22	<b>9.43</b>	<b>9.63</b>	9.85	10.26	10.48
F_TRGYO1122	9.12	9.46	9.62	<b>9.79</b>	<b>9.96</b>	10.12	10.46	10.62
F_TSKB1022	2.33	2.37	2.42	<b>2.47</b>	<b>2.46</b>	2.51	2.55	2.60
F_TSKB1122	2.42	2.45	2.51	<b>2.56</b>	<b>2.54</b>	2.60	2.63	2.69
F_TTKOM1022	11.44	11.64	12.04	<b>12.43</b>	<b>12.24</b>	12.64	12.84	13.24
F_TTKOM1122	11.79	11.98	12.36	<b>12.73</b>	<b>12.55</b>	12.93	13.12	13.50
F_TUPRS1022	338.32	342.48	346.44	<b>350.41</b>	<b>350.60</b>	354.56	358.72	362.68
F_TUPRS1122	349.44	353.20	356.60	<b>360.00</b>	<b>360.36</b>	363.76	367.52	370.92
F_TURSG1022	6.85	7.00	7.13	<b>7.26</b>	<b>7.28</b>	7.41	7.56	7.69
F_TURSG1122	7.20	7.30	7.38	<b>7.45</b>	<b>7.48</b>	7.56	7.66	7.74
F_ULKER1022	20.56	21.02	21.50	<b>21.97</b>	<b>21.96</b>	22.44	22.90	23.38
F_ULKER1122	21.31	21.73	22.17	<b>22.62</b>	<b>22.59</b>	23.03	23.45	23.89
F_USDTRY1022	18.72	18.77	18.81	<b>18.85</b>	<b>18.86</b>	18.90	18.95	18.98
F_USDTRY1122	19.24	19.30	19.34	<b>19.38</b>	<b>19.39</b>	19.43	19.48	19.53
F_VAKBN1022	7.14	7.24	7.35	<b>7.47</b>	<b>7.45</b>	7.56	7.66	7.77
F_VAKBN1122	7.35	7.43	7.57	<b>7.70</b>	<b>7.65</b>	7.79	7.87	8.01
F_VESTL1022	39.85	40.96	41.62	<b>42.28</b>	<b>42.73</b>	43.39	44.50	45.16
F_VESTL1122	41.55	42.49	42.96	<b>43.43</b>	<b>43.90</b>	44.37	45.31	45.78
F_X10XB1022	4,906.83	4,945.92	4,967.08	<b>4,988.25</b>	<b>5,006.17</b>	5,027.33	5,066.42	5,087.58
F_X10XB1122	5,156.08	5,202.92	5,226.33	<b>5,249.75</b>	<b>5,273.17</b>	5,296.58	5,343.42	5,366.83
F_XAUTRYM1022	1,008.49	1,011.79	1,014.72	<b>1,017.65</b>	<b>1,018.02</b>	1,020.95	1,024.25	1,027.18
F_XAUTRYM1122	1,082.29	1,085.71	1,089.37	<b>1,093.04</b>	<b>1,092.79</b>	1,096.45	1,099.87	1,103.53
F_XAUUSD1022	1,640.17	1,653.33	1,662.17	<b>1,671.00</b>	<b>1,675.33</b>	1,684.17	1,697.33	1,706.17
F_XAUUSD1122	1,655.45	1,667.75	1,676.40	<b>1,685.05</b>	<b>1,688.70</b>	1,697.35	1,709.65	1,718.30
F_XLBNK1022	2,911.83	2,962.42	3,004.33	<b>3,046.25</b>	<b>3,054.92</b>	3,096.83	3,147.42	3,189.33
F_XLBNK1122	3,115.83	3,142.67	3,196.33	<b>3,250.00</b>	<b>3,223.17</b>	3,276.83	3,303.67	3,357.33
F_XU0301022	3,885.75	3,925.00	3,949.00	<b>3,973.00</b>	<b>3,988.25</b>	4,012.25	4,051.50	4,075.50
F_XU0301122	4,106.33	4,148.17	4,182.58	<b>4,217.00</b>	<b>4,224.42</b>	4,258.83	4,300.67	4,335.08
F_YKBNK1022	7.92	8.05	8.25	<b>8.45</b>	<b>8.38</b>	8.58	8.71	8.91
F_YKBNK1122	8.22	8.32	8.51	<b>8.70</b>	<b>8.61</b>	8.80	8.90	9.09



Sözleşme Kodu	Vade Ayı	Uzlaşma Fiyatı	Önceki Uzlaşma Fiyatı	Değişim	Değişim Puan	Gün İçi Yüksek	Gün İçi Düşük	İşlem Miktarı	İşlem Hacim	Açık Pozisyon	Açık Pozisyon Değişimi	Vadeye Kalan Gün Sayısı	Takasbank Başlangıç Teminatları
<b>ENDEKS KONTRATLARI</b>													
F_XU0300223	28.02.2023	4,432.25	4,424.75	0.17 %	7.50	4,448.00	4,400.00	61.00	2,694,320.00	332.00	-5.00	140	3,700
F_XU0301022	31.10.2022	3,984.50	3,993.75	-0.23 %	-9.25	4,027.50	3,964.25	181,174.00	7,235,307,062.50	333,790.00	11,387.00	20	3,700
F_XU0301222	30.12.2022	4,219.50	4,235.75	-0.38 %	-16.25	4,266.25	4,190.00	1,839.00	77,708,790.00	5,156.00	53.00	80	3,700
<b>DÖVİZ KONTRATLARI</b>													
F_CNHTRY1022	31.10.2022	2.7193	2.7193	0.00 %	0.00	2.7193	2.7193	5	135,965	4	3	20	3,210
F_CNHTRY1122	30.11.2022	0.0000	0.0000	0.00 %	0.00	0.0000	0.0000					50	3,210
F_EURTRY1022	31.10.2022	18.3566	18.3922	-0.19 %	-0.04	18.4396	18.3325	679	12,483,941	8,095	355	20	2,160
F_EURTRY1122	30.11.2022	18.9548	18.9673	-0.07 %	-0.01	18.9818	18.8692	21	398,059	218	-1	50	2,160
F_EURUSD1022	31.10.2022	0.9729	0.9714	0.15 %	0.00	0.9750	0.9703	11,483	207,247,550	40,395	4,241	20	453
F_EURUSD1122	30.11.2022	0.9748	0.9734	0.14 %	0.00	0.9770	0.9724	769	13,906,419	770	90	50	453
F_GBPUSD1022	31.10.2022	1.1075	1.1057	0.16 %	0.00	1.1118	1.1010	246	5,055,072	347	-14	20	815
F_GBPUSD1122	30.11.2022	1.1060	1.1071	-0.10 %	0.00	1.1093	1.1030	36	738,562	27	13	50	815
F_RUBTRY1022	31.10.2022	0.0000	0.0000	0.00 %	0.00	0.0000	0.0000					20	5,360
F_RUBTRY1122	30.11.2022	0.3290	0.3315	-0.75 %	0.00	0.3290	0.3290	1	32,904	2	1	50	5,360
F_USDTRY1022	31.10.2022	18.8309	18.9023	-0.38 %	-0.07	18.9100	18.8235	42,359	799,771,662	1,214,381	-16,462	20	2,010
F_USDTRY1122	30.11.2022	19.3603	19.4314	-0.37 %	-0.07	19.4434	19.3489	34,060	661,667,462	749,708	27,861	50	2,010
F_P_USDTRY1022	31.10.2022	0.0000	0.0000	0.00 %	0.00	0.0000	0.0000					20	2,010
F_P_USDTRY1122	30.11.2022	0.0000	0.0000	0.00 %	0.00	0.0000	0.0000					50	2,010
<b>KIYMETLİ MADEN KONTRATLARI</b>													
F_XAUTRYM1022	31.10.2022	1,017.300	1,018.650	-0.13 %	-1.35	1,021.320	1,015.090	32,825	33,429,927	580,807	4,669	20	170
F_XAUTRYM1222	30.12.2022	1,091.750	1,092.900	-0.11 %	-1.15	1,096.200	1,089.120	5,695	6,219,401	130,567	3,216	80	170
F_XAUUSD1022	31.10.2022	1,676.400	1,673.200	0.19 %	3.20	1,688.500	1,666.500	10,875	337,781,754	75,355	-1,103	20	2,355
F_XAUUSD1222	30.12.2022	1,689.950	1,687.200	0.16 %	2.75	1,701.000	1,680.050	1,744	54,600,466	7,689	138	80	2,355
<b>PAY VADELİ</b>													
F_AEFES1022	31.10.2022	45.750	45.730	0.04 %	0.02	46.380	45.000	2,363	10,841,381	2,775	-151	20	670
F_AEFES1122	30.11.2022	47.060	47.030	0.06 %	0.03	47.570	46.480	114	537,101	548	-26	50	670
F_AKBNK1022	31.10.2022	13.270	13.040	1.76 %	0.23	13.450	12.970	752,902	992,728,985	1,500,022	-67,428	20	115
F_AKBNK1122	30.11.2022	13.640	13.410	1.72 %	0.23	13.820	13.350	5,598	7,546,272	33,405	3,291	50	115
F_ALKIM1022	31.10.2022	36.870	37.800	-2.46 %	-0.93	38.380	36.500	4,331	16,141,162	3,718	-1,512	20	445
F_ALKIM1122	30.11.2022	37.920	38.370	-1.17 %	-0.45	39.100	37.590	64	245,542	168	-32	50	445
F_ARCLK1022	31.10.2022	74.500	73.140	1.86 %	1.36	75.130	73.250	6,273	46,487,352	14,544	753	20	1,195
F_ARCLK1122	30.11.2022	76.370	75.390	1.30 %	0.98	76.490	75.040	111	841,951	923	14	50	1,195
F_ASELS1022	31.10.2022	32.720	33.420	-2.09 %	-0.70	33.500	32.610	95,387	315,120,026	147,648	-15,766	20	475
F_ASELS1122	30.11.2022	33.530	34.190	-1.93 %	-0.66	34.300	33.500	2,328	7,870,273	10,124	1,145	50	475
F_BIMAS1022	31.10.2022	125.110	126.480	-1.08 %	-1.37	127.930	124.500	11,772	148,336,103	37,989	-196	20	1,365
F_BIMAS1122	30.11.2022	128.720	130.940	-1.70 %	-2.22	131.450	128.430	1,268	16,427,352	1,358	1,062	50	1,365
F_CCOLA1022	31.10.2022	147.770	149.630	-1.24 %	-1.86	151.110	147.420	647	9,668,409	2,361	45	20	2,390
F_CCOLA1122	30.11.2022	152.740	150.170	1.71 %	2.57	154.750	151.870	25	382,439	160	4	50	2,390
F_DOHOL1022	31.10.2022	5.380	5.410	-0.55 %	-0.03	5.480	5.350	228,237	123,514,329	830,947	-38,268	20	80
F_DOHOL1122	30.11.2022	5.550	5.570	-0.36 %	-0.02	5.630	5.520	26,350	14,722,259	10,937	-20,314	50	80
F_ECILC1022	31.10.2022	17.500	17.980	-2.67 %	-0.48	18.380	17.450	32,166	57,599,742	47,749	-3,098	20	290
F_ECILC1122	30.11.2022	18.020	18.420	-2.17 %	-0.40	18.850	18.000	686	1,253,854	912	279	50	290
F_EKGYO1022	31.10.2022	4.390	4.420	-0.68 %	-0.03	4.450	4.360	738,702	325,958,248	1,079,732	-12,983	20	55
F_EKGYO1122	30.11.2022	4.510	4.540	-0.66 %	-0.03	4.570	4.490	4,928	2,236,029	27,528	7	50	55
F_ENJSA1022	31.10.2022	19.150	19.950	-4.01 %	-0.80	19.980	19.090	18,562	35,963,885	109,003	2,482	20	290
F_ENJSA1122	30.11.2022	19.670	20.410	-3.63 %	-0.74	20.480	19.620	1,574	3,131,119	2,032	757	50	290
F_EREGL1022	31.10.2022	30.730	31.060	-1.06 %	-0.33	31.240	30.600	76,747	237,122,641	110,067	5,719	20	490
F_EREGL1122	30.11.2022	31.600	32.060	-1.43 %	-0.46	32.140	31.570	3,982	12,637,232	8,790	2,021	50	490
F_FROTO1022	31.10.2022	353.800	362.450	-2.39 %	-8.65	365.000	352.010	3,769	134,559,116	4,780	-116	20	6,670
F_FROTO1122	30.11.2022	364.080	373.130	-2.43 %	-9.05	369.650	363.270	358	13,159,383	711	246	50	6,670
F_GARAN1022	31.10.2022	22.060	21.360	3.28 %	0.70	22.570	21.270	228,471	499,428,243	289,627	-31,749	20	205
F_GARAN1122	30.11.2022	22.630	21.980	2.96 %	0.65	23.140	21.950	3,857	8,689,718	3,258	587	50	205
F_GUBRF1022	31.10.2022	143.240	142.350	0.63 %	0.89	145.650	141.180	11,814	169,270,507	114,880	-2,040	20	1,765
F_GUBRF1122	30.11.2022	147.680	147.370	0.21 %	0.31	150.090	145.700	240	3,548,393	8,710	14	50	1,765
F_HALKB1022	31.10.2022	7.400	7.340	0.82 %	0.06	7.530	7.340	106,301	79,106,304	157,614	434	20	90
F_HALKB1122	30.11.2022	7.660	7.570	1.19 %	0.09	7.740	7.570	836	639,672	4,155	287	50	90
F_HEKTS1022	31.10.2022	65.230	65.600	-0.56 %	-0.37	66.810	63.320	45,100	295,059,619	27,133	-2,745	20	635
F_HEKTS1122	30.11.2022	67.150	67.560	-0.61 %	-0.41	68.500	65.360	1,095	7,362,260	1,507	-79	50	635
F_ISCTR1022	31.10.2022	8.430	8.390	0.48 %	0.04	8.520	8.340	245,780	207,391,885	850,883	33,236	20	85
F_ISCTR1122	30.11.2022	8.690	8.660	0.35 %	0.03	8.750	8.580	6,729	5,837,228	34,624	2,390	50	85
F_ISFIN1022	31.10.2022	7.490	7.860	-4.71 %	-0.37	7.880	7.400	20,733	15,709,782	261,508	-7,659	20	135
F_ISFIN1122	30.11.2022	7.700	7.710	-0.13 %	-0.01	8.080	7.670	78	62,137	924	4	50	135
F_ISGYO1022	31.10.2022	5.960	6.040	-1.32 %	-0.08	6.030	5.940	2,261	1,350,115	21,793	378	20	200
F_ISGYO1122	30.11.2022	6.130	6.140	-0.16 %	-0.01	6.150	6.100	189	115,694	1,035	-28	50	200
F_KARSN1022	31.10.2022	8.800	8.990	-2.11 %	-0.19	9.080	8.750	44,175	39,252,422	215,206	-4,263	20	165
F_KARSN1122	30.11.2022	9.050	9.280	-2.48 %	-0.23	9.300	9.020	500	457,982	3,846	19	50	165

Sözleşme Kodu	Vade Ayı	Uzlaşma Fiyatı	Önceki Uzlaşma Fiyatı	Değişim	Değişim Puan	Gün İçi Yüksek	Gün İçi Düşük	İşlem Miktarı	İşlem Hacim	Açık Pozisyon	Açık Pozisyon Değişimi	Vadeye Kalan Gün Sayısı	Takasbank Başlangıç Teminatları
<b>PAY VADELİ</b>													
F_KCHOL1022	31.10.2022	52.980	53.650	-1.25 %	-0.67	53.840	52.440	40,668	215,755,824	335,833	1,319	20	605
F_KCHOL1122	30.11.2022	54.310	55.410	-1.99 %	-1.10	55.290	53.900	2,268	12,345,148	5,005	205	50	605
F_KOZAA1022	31.10.2022	30.500	29.730	2.59 %	0.77	30.520	29.640	26,193	78,914,426	37,866	3,265	20	640
F_KOZAA1122	30.11.2022	31.200	30.450	2.46 %	0.75	31.260	30.470	341	1,052,350	1,831	-4	50	640
F_KOZAL1022	31.10.2022	198.530	197.680	0.43 %	0.85	201.760	195.710	5,512	109,635,660	13,870	461	20	3,390
F_KOZAL1122	30.11.2022	202.630	203.590	-0.47 %	-0.96	206.300	201.640	199	4,069,399	416	5	50	3,390
F_KRDMD1022	31.10.2022	12.980	13.190	-1.59 %	-0.21	13.260	12.920	167,468	218,753,362	295,654	-4,144	20	215
F_KRDMD1122	30.11.2022	12.920	13.090	-1.30 %	-0.17	13.190	12.880	5,580	7,238,302	12,476	2,918	50	215
F_MGROS1022	31.10.2022	108.690	111.700	-2.69 %	-3.01	113.970	108.020	3,581	39,761,203	10,200	-449	20	1,140
F_MGROS1122	30.11.2022	112.590	114.580	-1.74 %	-1.99	116.440	112.220	104	1,185,986	361	54	50	1,140
F_ODAS1022	31.10.2022	7.970	7.680	3.78 %	0.29	8.090	7.650	497,077	396,241,468	1,095,494	-27,902	20	80
F_ODAS1122	30.11.2022	8.230	7.960	3.39 %	0.27	8.330	7.930	20,696	17,064,973	51,635	9,375	50	80
F_OYAKC1022	31.10.2022	15.210	15.100	0.73 %	0.11	15.420	15.070	23,317	35,584,288	58,400	269	20	270
F_OYAKC1122	30.11.2022	15.640	15.530	0.71 %	0.11	15.830	15.530	362	568,184	1,070	-8	50	270
F_PETKM1022	31.10.2022	14.880	14.860	0.13 %	0.02	15.420	14.750	446,640	673,613,519	542,074	-867	20	175
F_PETKM1122	30.11.2022	15.290	15.290	0.00 %	0.00	15.820	15.210	6,316	9,766,565	9,390	1,555	50	175
F_PGSUS1022	31.10.2022	268.860	275.610	-2.45 %	-6.75	278.530	268.200	5,026	137,319,568	8,268	85	20	3,725
F_PGSUS1122	30.11.2022	276.500	282.930	-2.27 %	-6.43	285.000	276.100	313	8,787,746	406	153	50	3,725
F_SAHOL1022	31.10.2022	29.080	29.550	-1.59 %	-0.47	29.740	28.940	140,493	411,605,751	219,863	-33,931	20	400
F_SAHOL1122	30.11.2022	29.900	30.450	-1.81 %	-0.55	30.590	29.750	5,463	16,464,050	13,485	1,442	50	400
F_SASA1022	31.10.2022	86.380	87.040	-0.76 %	-0.66	89.970	86.100	39,487	346,714,136	34,863	2,661	20	1,395
F_SASA1122	30.11.2022	88.710	89.030	-0.36 %	-0.32	92.020	88.100	1,900	17,099,516	1,678	261	50	1,395
F_SISE1022	31.10.2022	29.930	30.610	-2.22 %	-0.68	30.720	29.910	92,688	281,213,510	191,378	4,953	20	410
F_SISE1122	30.11.2022	30.730	31.420	-2.20 %	-0.69	31.540	30.710	4,640	14,476,122	8,508	1,007	50	410
F_SKBK1022	31.10.2022	1.770	1.720	2.91 %	0.05	1.800	1.710	29,446	5,186,006	144,381	9,230	20	40
F_SKBK1122	30.11.2022	1.820	1.780	2.25 %	0.04	1.830	1.750	3,465	623,914	9,619	1,600	50	40
F_SOKM1022	31.10.2022	22.050	22.180	-0.59 %	-0.13	22.380	21.730	8,542	18,806,002	21,323	-97	20	275
F_SOKM1122	30.11.2022	22.600	23.030	-1.87 %	-0.43	22.820	22.420	109	246,340	589	75	50	275
F_TAVHL1022	31.10.2022	71.040	72.360	-1.82 %	-1.32	72.430	70.810	11,894	85,000,481	42,442	1,639	20	1,045
F_TAVHL1122	30.11.2022	73.100	74.350	-1.68 %	-1.25	74.260	72.920	467	3,432,683	2,327	-61	50	1,045
F_TCELL1022	31.10.2022	25.610	23.740	7.88 %	1.87	25.850	23.410	176,680	435,806,475	185,391	16,937	20	255
F_TCELL1122	30.11.2022	26.190	24.380	7.42 %	1.81	26.390	24.070	6,566	16,530,173	4,444	-333	50	255
F_THYAO1022	31.10.2022	86.380	87.880	-1.71 %	-1.50	88.000	86.020	91,922	800,898,196	182,220	2,679	20	1,065
F_THYAO1122	30.11.2022	88.860	90.370	-1.67 %	-1.51	90.370	88.450	4,036	36,236,360	18,038	2,577	50	1,065
F_TKFEN1022	31.10.2022	34.740	34.340	1.16 %	0.40	35.640	34.260	58,910	206,370,511	159,065	-1,215	20	415
F_TKFEN1122	30.11.2022	35.640	35.270	1.05 %	0.37	36.470	35.240	1,238	4,457,150	1,818	256	50	415
F_TOASO1022	31.10.2022	96.120	97.580	-1.50 %	-1.46	97.930	95.500	17,791	171,718,424	43,173	-2,277	20	1,345
F_TOASO1122	30.11.2022	98.930	100.770	-1.83 %	-1.84	100.670	98.500	1,861	18,563,635	471	-723	50	1,345
F_TRGYO1022	31.10.2022	9.420	9.810	-3.98 %	-0.39	10.050	9.420	9,354	9,120,759	24,426	-2,169	20	165
F_TRGYO1122	30.11.2022	9.890	10.140	-2.47 %	-0.25	10.290	9.790	1,656	1,685,335	3,400	1,091	50	165
F_TSKB1022	31.10.2022	2.480	2.430	2.06 %	0.05	2.500	2.410	72,625	17,900,274	310,046	12,340	20	45
F_TSKB1122	30.11.2022	2.560	2.490	2.81 %	0.07	2.580	2.490	3,898	993,786	8,310	1,408	50	45
F_TTKOM1022	31.10.2022	12.410	12.010	3.33 %	0.40	12.450	11.850	133,897	162,828,434	123,093	-893	20	185
F_TTKOM1122	30.11.2022	12.650	12.380	2.18 %	0.27	12.750	12.180	1,612	1,999,906	2,168	-116	50	185
F_TUPRS1022	31.10.2022	349.950	351.340	-0.40 %	-1.39	354.750	346.630	6,397	224,954,728	13,404	429	20	5,125
F_TUPRS1122	30.11.2022	360.900	362.280	-0.38 %	-1.38	364.120	356.960	552	19,933,850	1,595	239	50	5,125
F_TURSG1022	31.10.2022	7.280	7.220	0.83 %	0.06	7.430	7.150	19,224	14,035,069	48,599	-5,592	20	125
F_TURSG1122	30.11.2022	7.460	7.530	-0.93 %	-0.07	7.590	7.410	523	390,400	528	-278	50	125
F_ULKER1022	31.10.2022	21.970	21.930	0.18 %	0.04	22.430	21.490	44,939	98,365,465	110,043	-4,787	20	275
F_ULKER1122	30.11.2022	22.640	22.530	0.49 %	0.11	23.000	22.140	390	874,322	1,244	-13	50	275
F_VAKBN1022	31.10.2022	7.470	7.350	1.63 %	0.12	7.540	7.330	113,830	84,750,398	253,790	895	20	95
F_VAKBN1122	30.11.2022	7.710	7.550	2.12 %	0.16	7.740	7.520	864	659,814	3,034	-408	50	95
F_VESTL1022	31.10.2022	42.210	43.620	-3.23 %	-1.41	43.840	42.070	43,006	183,939,962	74,151	-6,418	20	625
F_VESTL1122	30.11.2022	43.580	44.840	-2.81 %	-1.26	44.840	43.430	306	1,345,430	1,189	197	50	625
F_YKBNK1022	31.10.2022	8.450	8.190	3.17 %	0.26	8.510	8.180	855,473	714,765,493	1,306,210	-107,621	20	70
F_YKBNK1122	30.11.2022	8.670	8.430	2.85 %	0.24	8.710	8.420	14,441	12,465,334	39,529	-9,146	50	70

**Gedik Yatırım Menkul Değerler A.Ş. - Yatırım Danışmanlığı Birimi**

**Ünvan :** Gedik Yatırım Menkul Değerler A.Ş.

**Adres :** Altayçeşme Mah. Çamlı Sok. Ofis Park Maltepe No:21/4 Kat:10-11-12 Maltepe/İstanbul

**Tel :** (0216) 453 0053

**E-Posta :** vadeli@gedik.com

**\*Gedik Yatırım VİOP Bülteni, Genel Yatırım Tavsiyesi Kapsamında Yatırım Danışmanlığı Birimi Tarafından Hazırlanmaktadır.**

**YASAL UYARI**

Burada yer alan bilgiler Gedik Yatırım tarafından bilgilendirme amacıyla hazırlanmıştır. Yatırım sinyal, bilgi, yorum ve tavsiyeleri yatırım danışmanlığı kapsamında değildir. Yatırım danışmanlığı hizmeti; aracı kurumlar, portföy yönetim şirketleri, mevduat kabul etmeyen bankalar ile müşteri arasında imzalanacak yatırım danışmanlığı sözleşmesi çerçevesinde sunulmaktadır. Burada yer alan sinyal, yorum ve tavsiyeler, herhangi bir yatırım aracının alım satım önerisi ya da getiri vaadi olarak yorumlanmamalıdır. Bu görüşler mali durumunuz ile risk ve getiri tercihlerinize uygun olmayabilir ve sadece burada yer alan bilgilere ve sinyallere dayanarak yatırım kararı verilmesi beklentilerinize uygun sonuçlar doğurmayabilir. Burada yer alan sinyaller, fiyatlar, veriler ve bilgilerin tam ve doğru olduğu garanti edilemez; içerik, haber verilmeksizin değiştirilebilir. Tüm sinyal ve veriler, Gedik Yatırım tarafından güvenilir olduğuna inanılan kaynaklardan alınmıştır. Bu sinyal ve kaynakların kullanılması nedeni ile ortaya çıkabilecek hatalardan ve zararlardan Gedik Yatırım sorumlu değildir.

**Genel Müdürlük**

Altayçeşme Mah. Çamlı Sok. Ofis Park Maltepe No:21/4 Kat:10-11-12 Maltepe/İstanbul/Türkiye  
Tel: (0216) 453 00 00 (pbx) Faks: (0216) 377 11 36

**Alanya**

Şekerhane Mah. 1100 Sok. No: 9 / 206 Alanya / ANTALYA Tel: (0242) 519 23 17 (pbx)  
Faks: (0242) 513 93 81

**Adana-Seyhan**

Çınarlı Mah. Ziyapaşa Bulvarı No: 78 Güneş Ziyapaşa İş Merkezi Kat :5 No :504  
Seyhan/ADANA Tel: (0322) 355 03 50 (pbx) Faks: (0322) 290 35 18

**Ankara - Çankaya**

Simon Bolivar Cad. No: 8/6 Çankaya/ANKARA Tel: (0312) 438 27 00 (pbx) Faks: (0312)  
438 27 47

**Ankara - Kızılay**

Mustafa Kemal Mah. 2157 Sk. Dış Kapı No : 2 İç Kapı No : 11 Çankaya/ ANKARA Tel: (0312)  
232 09 49 (pbx) Faks: (0312) 232 09 49

**Antalya**

Tahıl Pazarı Mah.404 Sok. Hafız Ahmet Bedestenli No: 5/29-30 ANTALYA Tel: (0242) 248  
35 20 (pbx) Faks: (0242) 244 29 10

**Aydın**

Hasanefendi-Ramazan Paşa Mah. İstiklal Cad. Dış Kapı No : 23 İç Kapı No : 1 Efeler/AYDIN Tel:  
(0256) 999 17 87 (pbx) Faks:

**Aydın - Kuşadası**

Türkmen mah. Atatürk Bulvarı Belvü Sitesi C Blok Kat 2 Daire 3 Kuşadası /AYDIN Tel:  
(0256) 618 44 77 (pbx) Faks: (0256) 618 44 91

**Aydın - Nazilli**

Altıntaş Mah. İstasyon Bulvarı No:19 Kat:4 Daire:12 Nazilli / AYDIN Tel: (0256) 314 15 98 (pbx)  
Faks: (0256) 315 88 52

**Bağdat Caddesi Private**

Caddebostan Mah. Kantarcı Rıza Sk. Dış Kapı No:1 K:4 İç Kapı No:8 Kadıköy /  
İSTANBUL Tel: (0216) 453 01 93 (pbx) Faks: (0216) 411 23 54

**Balıkesir**

Eski Kuyumcular Mah. Anafartalar Cad. Acarlar İş Merkezi Dış Kapı No : 23 İç Kapı No : 1  
Karesi - BALIKESİR Tel: (0266) 999 12 40 (pbx) Faks:

**Bandırma**

Dere Mah. Ordu Cad. Kapı No:3 İç Kapı No:2 Bandırma/ BALIKESİR Tel: (0226) 999 10  
75 (pbx) Faks:

**Bodrum**

Çırkan Mah. Atatürk Bul. No: 16 C - İç Kapı Muğla/ BODRUM Tel: (0252) 316 32 70 (pbx) Faks:  
(0252) 316 92 70

**Bursa**

Fethiye Mah. Sanayi Cad., Corner Plus İş Merkezi No:263 Kat:2 D:22/26 Nilüfer/BURSA  
Tel: (0224) 220 51 50 (pbx) Faks: (0224) 220 50 99

**Bursa - Nilüfer**

Oduluk Mah. Liman Cad. No:7 Nilüfer / BURSA Tel: (0224) 275 35 50 (pbx) Faks: (0224) 451  
79 66

**Çanakkale**

Kemalpaşa Mah. Şair Ece Ayhan Meydanı Dış Kapı No: 22 Kat: 2 İç Kapı No:2 Merkez /  
ÇANAKKALE Tel: (0286) 999 17 02 (pbx) Faks:

**Çorlu**

Zafer Mah. Cumhuriyet Bulvarı Dış Kapı No:9T1 İç Kapı No:114 Çorlu TEKİRDAĞ Tel: (0282)  
888 96 20 (pbx) Faks:

**Çorum - Merkez**

Yavruturna Mah. 1. Maliye Sok. No: 1 Kat: 4 D: 22 Çorum Tel: (0364) 211 11 45 (pbx)  
Faks: (0364) 201 05 63

**Denizli - Merkez**

Saraylar Mah. İkinci Ticari Yol Sok. No: 32 Kat: 4 DENİZLİ Tel: (0258) 263 80 15 (pbx) Faks:  
(0258) 241 91 01

**Edirne - Merkez**

Sabuni Mah. Banka Aralığı Sok. Kardeşler İş Merkezi No:10/19 Merkez/EDİRNE Tel:  
(0284) 212 25 30 (pbx) Faks: (0284) 213 37 78

**Elazığ - Merkez**

Yeni Mah. Gazi Cd. No: 28/3 ELAZIĞ Tel: (0424) 233 28 01 (pbx) Faks: (0424) 233 27 35

**Eskişehir - Merkez**

Akarbaşı Mah. Atatürk Bulvarı No : 77 A Odunpazarı / ESKİŞEHİR Tel: (0222) 230 09 08  
(pbx) Faks: (0222) 220 37 02

**Etiler Private**

Etiler Mah. Yıldız Çiçeği Sok. No:11 Beşiktaş/İstanbul Tel: (0212) 999 50 11 (pbx) Faks:

**İstanbul - Ataşehir**

Barbaros Mah. İhlamur Bulvarı Sarkaç Sok. Ağaoğlu My Prestige No:1 D: 12-13  
Ataşehir/İSTANBUL Tel: (0216) 560 37 00 (pbx) Faks: (0216) 688 67 86

**İstanbul - Bakırköy**

Cevizlik Mah. Muhasebeci Sok. Neşe Han No: 1 Kat:3 Bakırköy/İSTANBUL Tel: (0212) 660 85  
25 (pbx) Faks: (0212) 570 03 03

**İstanbul - Kapalıçarşı**

Kürkçüler Sk. No: 25 Eminönü/Kapalıçarşı/İSTANBUL Tel: (0212) 513 40 01 (pbx) Faks:  
(0212) 527 16 86

**İstanbul - Maltepe**

Bağlarbaşı Mah. Bağdat Caddesi. Gedik İş Merkezi A Blok No: 414 Kat: 2 Daire: 22 İSTANBUL  
Tel: (0216) 399 00 42 (pbx) Faks: (0216) 399 18 17

**İstanbul - Tophane**

Necatibey Cad. Alipaşa Degirmen Sok. No: 24 34425 Tophane/Karaköy/ İSTANBUL Tel:  
(0212) 251 60 06 (pbx) Faks: (0212) 293 49 03

**İstanbul - Ümraniye**

İnkılap Mah. Küçüksu Cad. Çeşminaz Sok. NO:2/7 Kat:3 Ümraniye Tel: (0216) 461 33 90 (pbx)  
Faks: (0216) 328 10 32

**İzmir - Alsancak**

Cumhuriyet Bulvarı Arpacioğlu Apt. No:139 Kat:3 Alsancak İZMİR Tel: (0232) 465 10 20  
(pbx) Faks: (0232) 464 66 22

**Karabük - Merkez**

Bayır Mah. Menderes Cad. Çebioğlu Twin Towers B Blok Dış Kapı No :2 İç Kapı No : 107  
Merkez / Karabük Tel: (0370) 502 15 90 (pbx) Faks: (0370) 502 15 93

**Kayseri**

Hunat MAH. Postalar Geçidi Sok. No:1 / 206 Tel: (0352) 221 36 29 (pbx) Faks: (0352)  
221 48 27

**Kocaeli - Gebze**

Hacı Halil Mah. Hükümet Cad. No: 95 Gebze/KOCAELİ Tel: (0262) 642 34 00 (pbx) Faks: (0262)  
641 82 01

**Konya - Selçuklu**

Beyazıt Mahallesi, Hüsnü Aşk Sok. Bezirci İş Merkezi Kat:4 D:403 Selçuklu / KONYA Tel:  
(0332) 238 59 60 (pbx) Faks: (0332) 238 59 75

**Malatya - Battalgazi**

Büyük Hüseyin Bey Mah. Atatürk Cad. Anadolu İş Merkezi K: 3 No: 23 D: 9-10-11 Battalgazi /  
MALATYA Tel: (0422) 325 62 67 (pbx) Faks: (0422) 322 23 72

**Manisa - Merkez**

Anafartalar Mah. Mustafa Kemal Paşa Cad. Kamil Menteş Apt. No: 34/1 MANİSA Tel:  
(0236) 239 42 98 (pbx) Faks: (0236) 239 43 02

**Mersin - Akdeniz**

Mahmudiye Mah. Atatürk Cad. Adil Kanun İş Hanı Kat: 2 Akdeniz / MERSİN Tel: (0324) 238 18  
18 (pbx) Faks: (0324) 231 22 52

**Muğla - Fethiye**

Babataşı Mah. 774. Sok. No.2 Fethiye / Muğla Tel: (0252) 612 07 60 (pbx) Faks: (0252)  
612 36 46

**Sakarya - Adapazarı**

Tiğçılar Mah. Yenicami Sok. Dış Kapı No:5 İç Kapı No: 201 Adapazarı- Sakarya Tel: (0264) 279  
83 89 (pbx) Faks: (0264) 281 03 88

**Samsun - İlkadım**

Kale Mah. Kaptanağa Sok. No: 18/41 Mecit Turan İş Merkezi İlkadım- Samsun Tel:  
(0362) 431 63 43 (pbx) Faks: (0362) 431 33 89

**Trabzon - Ortahisar**

Kemerkaya Mah. K.Maraş Cad. Ticaret Mektep Sk. Ustaömeroğlu İş Merkezi No: 9/9  
Ortahisar/TRABZON Tel: (0462) 326 09 97 (pbx) Faks: (0462) 326 38 67

**Uşak - Merkez**

İsmetpaşa Cad. No: 63 K: 2 Mavi Plaza UŞAK Tel: (0276) 227 27 44 (pbx) Faks: (0276)  
227 27 37

**Zonguldak - Ereğli**

Müftü Mahallesi Süheyla Erel Sokak. No:2/1 Ay City İş Merkezi 7. Kat Ofis No:85 Karadeniz  
Ereğli / ZONGULDAK Tel: (0372) 329 10 00 (pbx) Faks: (0372) 316 66 30