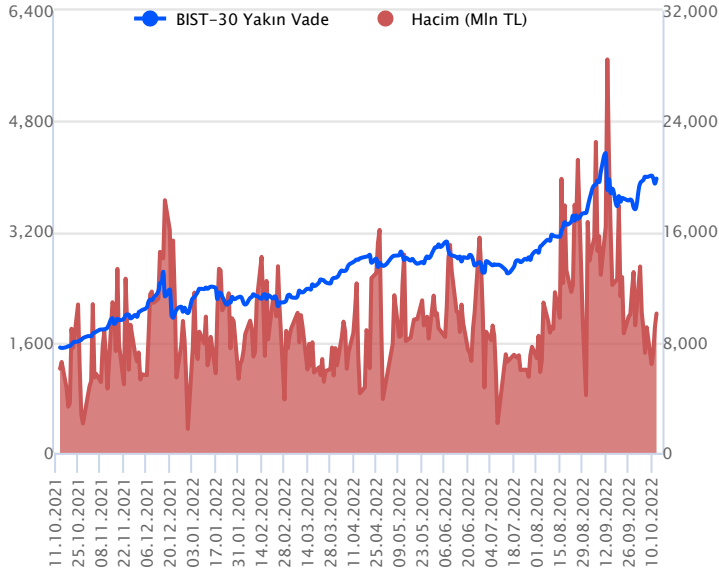


Sözleşme Kodu	Vade Ayı	Uzlaşma Fiyatı	Önceki Uzlaşma Fiyatı	Değişim	Değişim Puan	Gün İçi Yüksek	Gün İçi Düşük	İşlem Miktarı	İşlem Hacim	Açık Pozisyon	Açık Pozisyon Değişimi	Vadeye Kalan Gün Sayısı	Takasbank Başlangıç Teminatları
ENDEKS KONTRATLARI													
F_XU0301022	31.10.2022	3,923.75	3,899.75	0.62 %	24.00	3,973.25	3,872.25	257,167.00	10,081,771,480.00	322,966.00	2,362.00	18	4,955
F_XU0301222	30.12.2022	4,159.75	4,136.75	0.56 %	23.00	4,200.00	4,104.25	3,041.00	126,281,895.00	5,059.00	-230.00	78	4,955

BIST 30 Yakın Vadeli Kontratı



Dün ABD'de beklentilerin üzerinde gelen enflasyon verisi sonrası yurt dışı borsalarda satışlar hızlanırken, devamında ise satışlar yerini sert alıcılı seyirlere bıraktı. Ekim vadeli endeks sözleşmesinde de enflasyon verisi ile birlikte gün içi düşüşler görülse de sonrasında toparlanma eğilimi gösterdi ve sözleşme günü %0,62'lik kazançla 3.923,75 uzlaşma fiyatından tamamladı. Akşam seansı kapanışı ise yurt dışındaki pozitif seyre paralel alıcılı seyredererek 3.968,00 seviyesinde gerçekleşti. Bu sabah ABD vadelilerinde alıcılı seyriler devam ediyor. Avrupa endeksleri alıcılı açılışlara işaret ediyor. Asya piyasalarında da alımların ivmelendiği görülüyor. Bu bağlamda sözleşmenin güne pozitif bir başlangıç yapmasını bekliyoruz.

Sözleşmede gün içerisinde 4.040 seviyesini önemli direnç bölgesi olarak takip ediyoruz. Bu seviye üzerinde kalıcı hareketler görülmesi durumunda 4.070 – 4.150 ve 4.200 seviyelerinin gündeme gelebileceğini değerlendiriyoruz. Aşağıda ise 3.870 ve 3.840 seviyelerini destek olarak takip ediyoruz. Düşüşlerin 3.840 seviyeni altındaki kalıcılık sağlaması durumunda 3.780 – 3.750 aralığının test edilebileceğini düşünüyoruz.

Endeks - 30 Yakın Vade Aracı Kurum Dağılımı Günlük Değişim

Long			Short		
Kurum	Net Lot	Pay (%)	Kurum	Net Lot	Pay (%)
İş Yatırım	10.279	32	Halk Yatırım	6.702	21
Yapı Kredi Yatırım	5.862	18	Teb Yatırım	4.545	14
Bank of America	4.654	15	Vakıf Yatırım	4.434	14
Meksa Yatırım	3.454	11	Yatırım Finans	3.488	11
A1 Capital Menkul	3.059	10	Deniz Yatırım	2.719	9
Diğer	4.650	15	Diğer	10.070	32

İlk 5 Kurum Alım Ağırlıklı

Endeks - 30 Yakın Vade Aracı Kurum Dağılımı Tüm Vade

Long			Short		
Kurum	Net Lot	Pay (%)	Kurum	Net Lot	Pay (%)
Teb Yatırım	141.863	89	Ak Yatırım	29.491	19
Garanti Yatırım	3.638	3	HSBC Yatırım	27.769	17
Yapı Kredi Yatırım	3.375	1	Yatırım Finans	18.681	12
Gedik Yatırım	2.115	1	Tacirler Yatırım	15.429	10
Ünlü Menkul	2.107	1	Oyak Yatırım	15.242	10
Diğer	6.644	4	Diğer	53.130	33

İlk 5 Kurum Alım Ağırlıklı

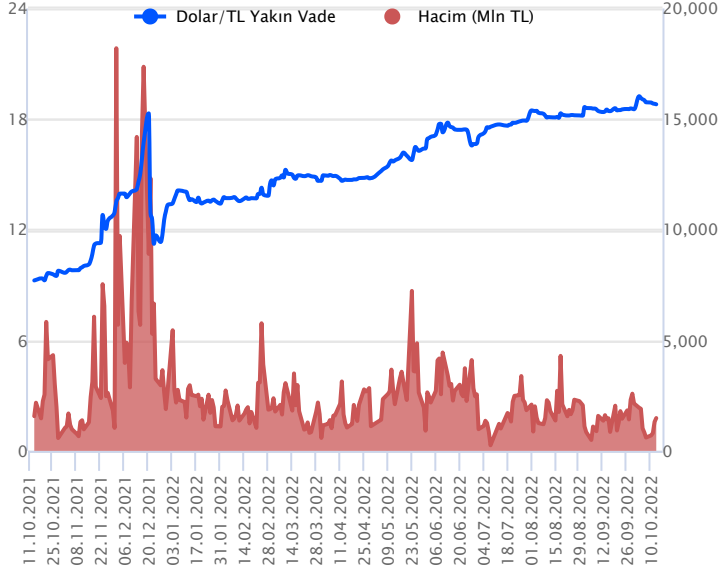


Fiyat (%) Açık Pozisyon (%) Yorum

Artış	Artış	Yükselişin devamlılığı için sinyal olarak kabul edilebilir.
Artış	Azalış	Yükselişin desteklenmediğini gösterir.
Azalış	Artış	Düşüşlerin devamlılığı için sinyal olarak kabul edilebilir.
Azalış	Azalış	Düşüşlerin desteklenmediğini gösterir.

Sözleşme Kodu	Vade Ayı	Uzlaşma Fiyatı	Önceki Uzlaşma Fiyatı	Değişim	Değişim Puan	Gün İçi Yüksek	Gün İçi Düşük	İşlem Miktarı	İşlem Hacim	Açık Pozisyon	Açık Pozisyon Değişimi	Vadeye Kalan Gün Sayısı	Takasbank Başlangıç Teminatları
DÖVİZ KONTRATLARI													
F_EURTRY1022	31.10.2022	18.2986	18.2804	0.10 %	0.02	18.3341	18.1600	2,489	45,396,394	8,544	1,775	18	2,170
F_EURTRY1122	30.11.2022	18.7591	18.8047	-0.24 %	-0.05	18.8354	18.5000	53	992,923	314	-34	48	2,170
F_EURUSD1022	31.10.2022	0.9746	0.9709	0.38 %	0.00	0.9760	0.9642	20,737	373,950,938	44,808	4,051	18	557
F_EURUSD1122	30.11.2022	0.9768	0.9733	0.36 %	0.00	0.9787	0.9675	1,738	31,406,540	1,805	198	48	557
F_USDTRY1022	31.10.2022	18.7876	18.8251	-0.20 %	-0.04	18.8317	18.7740	78,877	1,482,869,058	1,141,680	-37,028	18	2,080
F_USDTRY1122	30.11.2022	19.2552	19.2864	-0.16 %	-0.03	19.2938	19.2308	29,458	567,723,981	793,620	20,070	48	2,080

Dolar/TL Yakın Vadeli Kontratı



Ekim vadeli Dolar/TL sözleşmesi dün 18,7740 ile 18,8317 seviyeleri arasında dalgalanarak günü %0,20'lik düşütle 18,7876 uzlaşma fiyatından tamamladı. ABD'de enflasyon güçlü kalmaya devam ediyor. Ülkede eylül ayı verilerini barındıran tüketici enflasyonu aylık %0,4 ve yıllık %8,2 ile beklentilerin üzerinde artış kaydetti. Çekirdek tüketici enflasyon tarafında da aylık %0,6 ve yıllık %6,6 ile beklentilerin üzerinde artışlar yaşandı. Çekirdek enflasyonun 40 yılın zirvesine çıkması sonrası Fed'in faiz artırımlarına devam edeceğine yönelik beklentiler güçlenmiş durumda. Diğer taraftan ABD'de 8 Ekim ile biten haftada işsizlik maaşı başvuruları 228 bin ile son altı haftanın zirvesine çıktı. Yurt içerisinde ise kur korumalı mevduat toplamı geçen hafta 1,42 trilyon TL olarak gerçekleşirken, yurt içi yerleşiklerin döviz mevduatı ise 3 milyar dolarlık artışla 213,3 milyar dolar seviyesine yükseldi. Bugün yurt içerisinde TCMB piyasa katılımcıları anketi, ABD'de ise perakende satışlar ön planda olacak. Dolar/TL spot kuru, bu sabah saat 08:30 itibariyle 18,57'li seviyelerde bulunuyor. Bu bağlamda sözleşmede gün içerisinde 18,88 - 18,98 ve 19,05 seviyeleri direnç olarak izlenebilir. Aşağıda ise 18,75 - 18,68 ve 18,60 seviyeleri destek olarak takip edilebilir.

Dolar/TL Yakın Vade Aracı Kurum Dağılımı Günlük Değişim

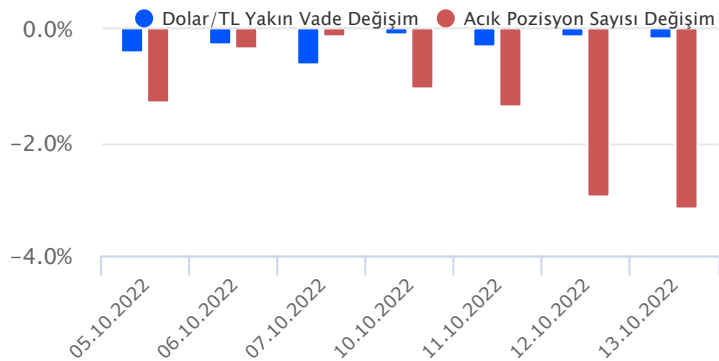
Long			Short		
Kurum	Net Lot	Pay (%)	Kurum	Net Lot	Pay (%)
Akbank	33.292	67	Ak Yatırım	19.266	39
Venbey Yatırım	11.750	24	Teb Yatırım	7.142	14
İnfo Yatırım	1.848	4	Bank of America	5.277	11
Türkish Yatırım	1.370	3	Finansbank	3.000	6
Gedik Yatırım	861	2	İş Bankası	3.000	6
Diğer	869	2	Diğer	12.305	25

İlk 5 Kurum Alım Ağırlıklı

Dolar/TL Yakın Vade Aracı Kurum Dağılımı Tüm Vade

Long			Short		
Kurum	Net Lot	Pay (%)	Kurum	Net Lot	Pay (%)
Yapı Kredi Yatırım	133.424	18	Akbank	320.773	43
Ak Yatırım	93.632	13	T.C. Merkez Bankası	245.623	33
Ziraat Yatırım	81.157	11	İş Yatırım	42.429	6
Vakıflar Bankası	80.000	11	Burgan Yatırım	25.891	4
Denizbank	30.123	4	Yapı ve Kredi	25.809	4
Diğer	328.973	44	Diğer	86.784	12

İlk 5 Kurum Satım Ağırlıklı

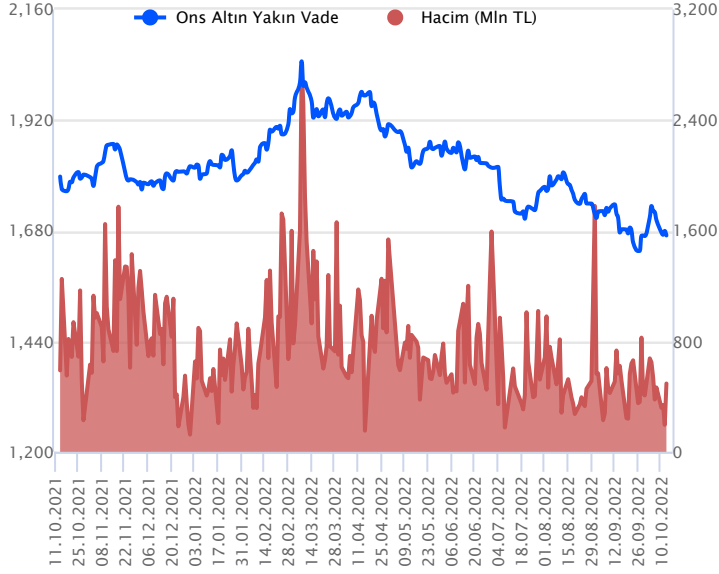


Fiyat (%) Açık Pozisyon (%) Yorum

Artış	Artış	Yükselişin devamlılığı için sinyal olarak kabul edilebilir.
Artış	Azalış	Yükselişin desteklenmediğini gösterir.
Azalış	Artış	Düşüşlerin devamlılığı için sinyal olarak kabul edilebilir.
Azalış	Azalış	Düşüşlerin desteklenmediğini gösterir.

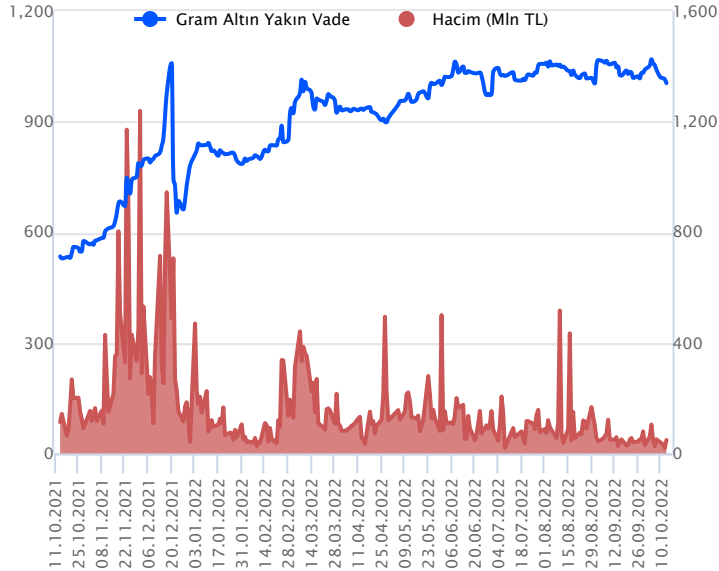
Sözleşme Kodu	Vade Ayı	Uzlaşma Fiyatı	Önceki Uzlaşma Fiyatı	Değişim	Değişim Puan	Gün İçi Yüksek	Gün İçi Düşük	İşlem Miktarı	İşlem Hacim	Açık Pozisyon	Açık Pozisyon Değişimi	Vadeye Kalan Gün Sayısı	Takasbank Başlangıç Teminatları
ALTIN KONTRATLARI													
F_XAUTRYM1022	31.10.2022	1,001.180	1,015.000	-1.36 %	-13.82	1,019.930	998.100	47,968	48,300,070	576,785	-5,912	18	165
F_XAUTRYM1222	30.12.2022	1,071.160	1,089.820	-1.71 %	-18.66	1,091.000	1,068.740	28,372	30,572,819	136,098	1,428	78	165
F_XAUUSD1022	31.10.2022	1,657.700	1,674.100	-0.98 %	-16.40	1,686.450	1,646.950	15,998	494,056,239	75,633	909	18	2,506
F_XAUUSD1222	30.12.2022	1,672.500	1,688.250	-0.93 %	-15.75	1,700.500	1,662.550	3,693	115,134,427	8,286	561	78	2,506

ONS ALTIN Yakın Vadeli Kontratı



Ekim vadeli ons altın sözleşmesi dün 1646,95\$ - 1686,45\$ aralığında dalgalanarak, günü 1669,50\$ uzlaşma fiyatından kapattı. Spot piyasada saat 08:20 itibariyle ons altın 1659\$-1670\$ arasında seyrediyor. Dün ABD'de açıklanan enflasyon verisi sözleşme üzerinde baskının yaşanmasına neden olarak sert geri çekilme yaşanmasında etkili oldu. ABD'de enflasyon Eylül ayında %8,2 açıklanarak beklentileri aştı. Çekirdek enflasyon ise aylık bazda %0,6 artarken, yıllık bazda %6,6 ile 40 yılın zirvesinde açıklandı. Veri enflasyondaki yükselişin kalıcı olduğu yönünde sinyal vermesi ile Fed'in agresif olacağına ilişkin beklentileri güçlendirdi. Sözleşmede kısa vadede 1646\$ destek noktası olarak bulunuyor. Bu destek altı kapanışlarda 1680\$ stop seviyesi belirlenerek 1635\$-1623\$ seviyeleri hedeflenebilir. Toparlanmalarda 1688\$ direnç noktası olarak izlenebilir. Devamında 1657\$ stop seviyesi eklenerek 1700\$ - 1707\$ kar alımı için değerlendirilebilir.

GRAM ALTIN Yakın Vadeli Kontratı

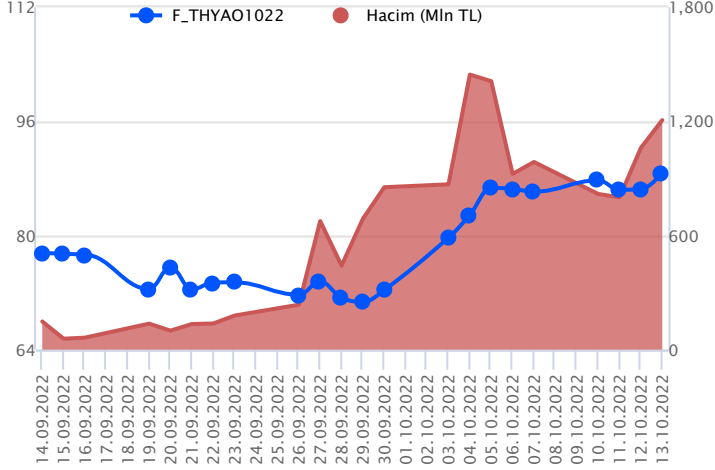


Ekim vadeli gram altın sözleşmesi dün 998,10 TL ile 1019,93 TL seviyeleri arasında dalgalanarak günü %1,36'lık düşüşle 1001,18 uzlaşma fiyatından tamamladı. ABD'de enflasyon güçlü kalmaya devam ederken, çekirdek enflasyon aylık %0,6 ve yıllık %6,6 ile 40 yılın zirvesine çıktı. Manşet enflasyon tarafında da aylık %0,4 ve yıllık %8,2 ile beklentilerin üzerinde artışlar yaşandı. Fed'in enflasyon verileri sonrası faiz artışlarına devam edeceğine yönelik beklentiler ons altın tarafında baskı oluşturmaya devam ederken, Dolar/TL tarafında ise fiyatlamalara etkisi sınırlı kaldı. Bu sabah saat 08:25 itibariyle spot piyasada gram altın 995,10 TL civarında işlem görüyor. Ons altın 1666\$-1669\$ arasında ve Dolar/TL kuru 18,55 TL ile 18,57 TL aralığında seyrediyor. Bu bağlamda sözleşmede 1002,00 TL ile 1013,00 TL arasında nötr kalınması gerektiğini değerlendiriyoruz. Short pozisyonlanma için 1002,00 TL altındaki fiyatlamalarda 1013,00 TL seviyesi stop loss olmak kaydıyla 980,00 civarı kar alımı için değerlendirilebilir. Long pozisyonlanmada ise 1013,00 TL üstündeki kalıcı hareketlerde 1002,00 TL stop loss olmak kaydıyla 1021,00 TL ve 1030,00 TL seviyeleri kar alımı için izlenebilir.

Sözleşme	Vade Ayı	Son Uzlaşma	Önceki Uzlaşma	Değişim %	Günün Düşüğü	Günün Yükselişi	İşlem Adedi	İşlem Hacmi
PAY VADELİ SÖZLEŞMELERİNDE EN FAZLA İŞLEM GÖRENLER								
F_THYAO1022	31.10.2022	88.970	86.640	2.64 %	86.100	89.330	136,912	1,207,288,073
F_AKBNK1022	31.10.2022	13.160	13.090	0.46 %	12.950	13.240	537,412	705,601,702
F_ODAS1022	31.10.2022	8.240	7.910	4.04 %	7.910	8.490	771,646	635,531,517

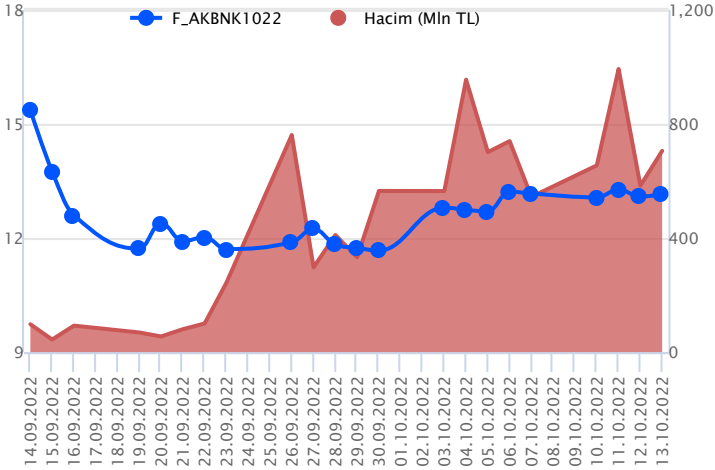
Pay vadeli sözleşmeleri, düşük teminatlarla yüksek tutarlı pozisyonlar almayı mümkün kılar. Pay vadeli sözleşmeleri ile ilgili daha detaylı bilgi almak için Gedik Yatırım VİOP Departmanı ile iletişime geçebilirsiniz.

F_THYAO1022 Vadeli Kontratı



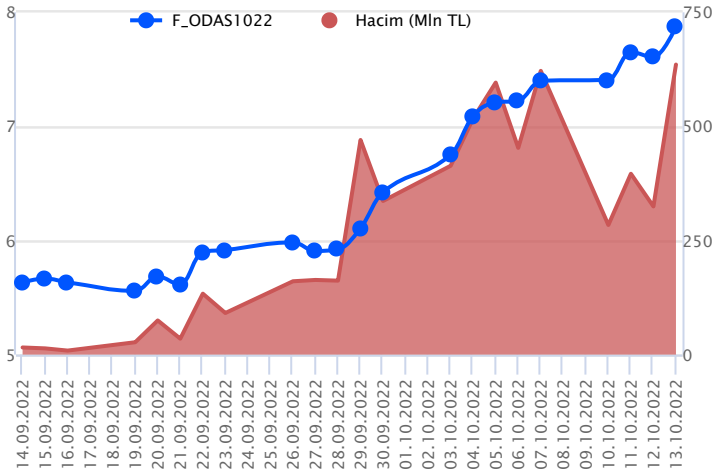
Endeks cephesinde dün pozitif seyir takip edilirken, Ekim vadeli THYAO sözleşmesinde fiyatlama 86,10 TL – 89,33 TL seviyeleri arasında dalgalanarak günü 88,78 TL uzlaşma fiyatından tamamladı. Son dönemde yüksek volatilitenin ön plana çıktığı sözleşmede dün alımların güç kazandığı görüldü. Ortalamaların üzerinde seyrin korunduğu sözleşmede 88,50 TL üzeri kapanışlar pozitif seyrin devamlılığı açısından önemini korumaktadır. Pozitif seyrin devamında 88,16 TL stop seviyesi olmak kaydıyla 89,66 TL ve 90,12 TL seviyeleri kar alımı için değerlendirilecek direnç noktalarıdır. Risk iştahına bağlı olarak düzeltme hareketlerinin tekrar etkili olması durumunda 89,40 TL stop seviyesi olmak koşuluyla 87,80 TL ve 87,44 TL seviyeleri takip edilebilir. Sözleşmede fiyatlamasının 87,00 TL'nin altına sarkması satışların ivme kazanmasında etkili olacaktır. Pay vadeli sözleşmelerde yüksek volatiliteye karşı her iki yönde alınacak pozisyonlarda temkinli olunması aktif bir stop loss stratejisine bağlı kalınması faydalı olacaktır.

F_AKBNK1022 Vadeli Kontratı



Bankacılık sektöründe bu hafta dalgalı bir seyir öne çıkıyor. ABD'de açıklanan TÜFE verisi sonrasında bir miktar satışlara konu olan bankacılık endeksi kapanışa doğru kayıplarını geri aldı. Ancak sektördeki alımların Borsa İstanbul'daki yükselişe kıyasla sınırlı kaldığı görüldü. Ekim vadeli AKBNK pay sözleşmesi gün içerisinde 12,95 – 13,24 TL aralığında hareket ederek günü %0,46 oranında sınırlı bir yükselişle 13,16 TL uzlaşma fiyatından tamamladı. Sözleşmede 13,08 ve 12,95 TL kısa vadeli destek noktaları olup, 12,95 TL altında satıcılı seyrin devamı beklenebilir. Bu durumda 12,89 -12,77 - 12,64 ve 12,40 TL seviyeleri kademeli olarak gündeme gelebilir. Yukarı yönlü hareketlerde ise 13,24 ve 13,31 TL seviyeleri direnç konumunda bulunmaktadır. 13,31 TL üzerinde alımların hız kazanabileceği sözleşmede 13,45 ve 13,59 TL seviyeleri test edilebilir. Sektör genelinde zaman zaman yaşanan sert fiyatlamalara ve gün içinde yüksek seyredabilen volatiliteye karşı dikkatli olunmalıdır.

F_ODAS1022 Vadeli Kontratı



Ekim ayı içerisinde yukarı yönlü bir seyrin etkili olduğu ODAS cephesinde dün güçlü yükselişler ve zirve yenilemeleri dikkat çekti. ODAS cephesinde zaman zaman sert ve volatil fiyatlamaların yaşanabileceği görülmektedir. Ekim vadeli ODAS pay sözleşmesi gün içerisinde 7,91 – 8,49 TL aralığında hareket ederek günü %4,04 oranında değer kazanımıyla 8,24 TL uzlaşma fiyatından tamamladı. Sözleşmede yükselişlerin sürmesi halinde zirve seviyesi olan 8,49 TL ilk direnç noktası olup, devamında 8,60 – 9,10 ve 9,60 TL pivot seviyeleri direnç olarak takip edilebilir. Güçlü yükselişlerin ardından kâr satışlarının gündeme gelmesi halinde ise 8,09 - 8,00 ve 7,91 TL seviyeleri kısa vadeli destek noktalarıdır. Bu seviyeler altında 7,68 – 7,43 ve 7,28 TL seviyeleri gündeme gelebilir. ODAS sözleşmesinde yaşanan sert yükselişlerin ardından olası düzeltmelerin sert gerçekleşebileceği ve volatilitenin yüksek seyredebileceği dikkate alınarak pozisyon alınmasında dikkatli olunması ve aktif bir portföy yönetiminin benimsenmesi faydalı olacaktır.

Dayanak Varlıkların Teknik Gösterge Görünümleri

20 Gün Ortalama/Fiyat Kesişmesi (YUKARI)

BIMAS
SAHOL
XPT/USD
GBP/USD
CCOLA

Güç Göstergeleri Olumlu

ODAS
HEKTS
SASA
THYAO
USD/TRY

RSI ve Momentum göstergelerine göre olumlu olanlar

50 Gün Ortalama/Fiyat Kesişmesi (YUKARI)

XPT/USD
EUR/TRY

MACD

EREGL	GÜÇLÜ SAT
KRDMD	GÜÇLÜ SAT
EUR/USD	ZAYIF AL
CNH/TRY	ZAYIF SAT

20/50 Gün Ortalama Kesişmesi (YUKARI)

Bu şartları sağlayan dayanak varlık bulunmamaktadır.

Para Girişi Olan Dayanak Varlıklar

	Kapanış	İşlem Hacmi (Mln TL)
ISFIN	7.51	34.30111

Yüksek Hacimliler

	İşlem Hacmi (Mln TL)
XU030	45,688.91
X10XB	25,331.83
XLBNK	8,756.33
THYAO	8,179.43
SASA	3,698.27

20 Gün Ortalama/Fiyat Kesişmesi (AŞAĞI)

ENJSA
OYAKC

Güç Göstergeleri Zayıf

TSKB
RUB/TRY
HALKB
VAKBN

RSI ve Momentum göstergelerine göre zayıf olanlar

50 Gün Ortalama/Fiyat Kesişmesi (AŞAĞI)

XPD/USD
XAU/TRY

Göstergeleri Dipte Olanlar

SKBNK
HALKB
ISGYO
RUB/TRY
XPD/USD

CCI, RSI, Stochastics, Williams' %R , MFI ve DX göstergelerinin ortalaması en düşük olanlar

20/50 Gün Ortalama Kesişmesi (AŞAĞI)

XAG/USD

Para Çıkışı Olan Dayanak Varlıklar

	Kapanış	İşlem Hacmi (Mln TL)
Bu şartları sağlayan dayanak varlık bulunmamaktadır.		

Dayanak Varlıkların Teknik Gösterge Konumları

Kod	5 Günlük H.O	10 Günlük H.O	20 Günlük H.O	50 Günlük H.O	RSI	StochS	MACD	CCI
AEFES	ALIM	ALIM	ALIM	ALIM	ALIM	ALIM	ALIM	ALIM
AKBNK	ALIM	ALIM	ALIM	ALIM	ALIM	ALIM	ALIM	SATIM
ALKIM	SATIM	ALIM	ALIM	ALIM	SATIM	ALIM	ALIM	SATIM
ARCLK	SATIM	SATIM	SATIM	SATIM	SATIM	ALIM	ALIM	SATIM
ASELS	SATIM	SATIM	ALIM	ALIM	SATIM	ALIM	SATIM	SATIM
BIMAS	ALIM	ALIM	ALIM	ALIM	SATIM	SATIM	SATIM	SATIM
CCOLA	ALIM	ALIM	ALIM	SATIM	ALIM	ALIM	ALIM	ALIM
CNH/TRY	SATIM	SATIM	SATIM	SATIM	SATIM	SATIM	SATIM	SATIM
DOHOL	ALIM	ALIM	ALIM	ALIM	ALIM	ALIM	ALIM	ALIM
ECILC	ALIM	ALIM	ALIM	ALIM	ALIM	SATIM	ALIM	SATIM
EKGYO	SATIM	SATIM	ALIM	ALIM	SATIM	ALIM	ALIM	SATIM
ENJSA	SATIM	SATIM	SATIM	ALIM	SATIM	ALIM	SATIM	SATIM
EREGL	SATIM	SATIM	SATIM	SATIM	SATIM	ALIM	SATIM	SATIM
EUR/TRY	ALIM	ALIM	ALIM	ALIM	ALIM	SATIM	SATIM	ALIM
EUR/USD	ALIM	ALIM	SATIM	SATIM	ALIM	SATIM	ALIM	ALIM
FROTO	SATIM	SATIM	ALIM	ALIM	SATIM	ALIM	SATIM	SATIM
GARAN	SATIM	ALIM	ALIM	ALIM	SATIM	ALIM	ALIM	SATIM
GBP/USD	ALIM	ALIM	ALIM	SATIM	ALIM	SATIM	ALIM	ALIM
GUBRF	SATIM	SATIM	ALIM	ALIM	SATIM	ALIM	SATIM	SATIM
HALKB	SATIM	SATIM	SATIM	SATIM	SATIM	SATIM	SATIM	SATIM
HEKTS	ALIM	ALIM	ALIM	ALIM	ALIM	SATIM	ALIM	ALIM
ISCTR	SATIM	ALIM	SATIM	ALIM	SATIM	ALIM	SATIM	SATIM
ISFIN	ALIM	SATIM	SATIM	ALIM	ALIM	SATIM	SATIM	SATIM
ISGYO	SATIM	SATIM	SATIM	SATIM	SATIM	ALIM	ALIM	ALIM
KARSN	SATIM	SATIM	ALIM	ALIM	SATIM	ALIM	SATIM	SATIM
KCHOL	SATIM	ALIM	ALIM	ALIM	SATIM	ALIM	ALIM	SATIM
KOZAA	SATIM	SATIM	ALIM	ALIM	SATIM	ALIM	ALIM	SATIM
KOZAL	SATIM	ALIM	ALIM	ALIM	SATIM	ALIM	SATIM	SATIM
KRDMD	SATIM	SATIM	SATIM	SATIM	SATIM	ALIM	SATIM	SATIM
MGROS	ALIM	ALIM	ALIM	ALIM	SATIM	SATIM	SATIM	ALIM
ODAS	ALIM	ALIM	ALIM	ALIM	ALIM	ALIM	ALIM	ALIM
OYAKC	SATIM	SATIM	SATIM	ALIM	SATIM	ALIM	ALIM	SATIM
PETKM	ALIM	ALIM	ALIM	ALIM	ALIM	ALIM	ALIM	SATIM
PGSUS	ALIM	ALIM	ALIM	ALIM	ALIM	SATIM	SATIM	ALIM
RUB/TRY	SATIM	SATIM	SATIM	SATIM	SATIM	SATIM	SATIM	ALIM
SAHOL	SATIM	ALIM	ALIM	ALIM	SATIM	ALIM	SATIM	SATIM
SASA	ALIM	ALIM	ALIM	ALIM	SATIM	ALIM	ALIM	SATIM
SISE	SATIM	SATIM	ALIM	ALIM	SATIM	ALIM	ALIM	SATIM
SKBNK	SATIM	SATIM	SATIM	SATIM	SATIM	SATIM	SATIM	SATIM
SOKM	ALIM	ALIM	ALIM	ALIM	ALIM	SATIM	SATIM	ALIM
TAVHL	ALIM	ALIM	ALIM	ALIM	ALIM	SATIM	ALIM	ALIM
TCELL	SATIM	ALIM	ALIM	ALIM	SATIM	ALIM	ALIM	SATIM
THYAO	ALIM	ALIM	ALIM	ALIM	ALIM	ALIM	ALIM	SATIM
TKFEN	SATIM	ALIM	ALIM	ALIM	SATIM	ALIM	ALIM	SATIM
TOASO	SATIM	SATIM	SATIM	ALIM	SATIM	SATIM	SATIM	SATIM
TRGYO	ALIM	ALIM	ALIM	ALIM	ALIM	ALIM	ALIM	SATIM
TSKB	SATIM	SATIM	SATIM	SATIM	ALIM	SATIM	SATIM	ALIM
TTKOM	SATIM	ALIM	ALIM	ALIM	SATIM	ALIM	SATIM	SATIM
TUPRS	SATIM	SATIM	ALIM	ALIM	SATIM	ALIM	ALIM	SATIM
TURSG	SATIM	SATIM	ALIM	ALIM	SATIM	ALIM	ALIM	SATIM
ULKER	SATIM	SATIM	ALIM	ALIM	SATIM	ALIM	SATIM	SATIM
USD/TRY	SATIM	ALIM	ALIM	ALIM	SATIM	ALIM	SATIM	SATIM
VAKBN	SATIM	SATIM	SATIM	SATIM	SATIM	SATIM	SATIM	ALIM
VESTL	SATIM	ALIM	ALIM	ALIM	SATIM	ALIM	SATIM	SATIM
X10XB	ALIM	ALIM	ALIM	ALIM	SATIM	ALIM	ALIM	SATIM
XAU/TRY	SATIM	SATIM	SATIM	SATIM	SATIM	ALIM	ALIM	SATIM
XAU/USD	SATIM	SATIM	SATIM	SATIM	SATIM	SATIM	ALIM	SATIM
XLBNK	ALIM	ALIM	ALIM	ALIM	ALIM	SATIM	ALIM	SATIM
XU030	ALIM	ALIM	ALIM	ALIM	SATIM	ALIM	ALIM	SATIM
YKBNK	ALIM	ALIM	ALIM	ALIM	ALIM	SATIM	ALIM	SATIM

Kod	Destek 3	Destek 2	Destek 1	Kapanış	Pivot	Direnç 1	Direnç 2	Direnç 3
	DESTEKLER			DİRENÇLER				
F_AEFES1022	42.95	44.37	45.14	45.90	46.56	47.33	48.75	49.52
F_AEFES1122	44.87	46.13	46.77	47.40	48.03	48.67	49.93	50.57
F_AKBNK1022	12.70	12.82	12.99	13.15	13.11	13.28	13.40	13.57
F_AKBNK1122	13.08	13.19	13.36	13.52	13.47	13.64	13.75	13.92
F_ALKIM1022	33.62	34.70	35.26	35.82	36.34	36.90	37.98	38.54
F_ALKIM1122	35.17	36.03	36.45	36.88	37.31	37.73	38.59	39.01
F_ARCLK1022	69.60	70.26	70.88	71.50	71.54	72.16	72.82	73.44
F_ARCLK1122	71.61	72.18	72.78	73.38	73.35	73.95	74.52	75.12
F_ASELS1022	30.13	30.68	31.10	31.53	31.65	32.07	32.62	33.04
F_ASELS1122	30.95	31.47	31.84	32.20	32.36	32.73	33.25	33.62
F_BIMAS1022	119.21	120.76	122.80	124.85	124.35	126.39	127.94	129.98
F_BIMAS1122	123.51	124.79	126.43	128.06	127.71	129.35	130.63	132.27
F_CCOLA1022	136.90	139.50	143.00	146.50	145.60	149.10	151.70	155.20
F_CCOLA1122	144.10	145.99	148.43	150.88	150.32	152.76	154.65	157.09
F_CNHTRY1022	2.72	2.72	2.72	2.72	2.72	2.72	2.72	2.72
F_DOHOL1022	5.20	5.27	5.38	5.48	5.45	5.56	5.63	5.74
F_DOHOL1122	5.40	5.45	5.55	5.64	5.60	5.70	5.75	5.85
F_ECILC1022	16.97	17.44	17.79	18.15	18.26	18.61	19.08	19.43
F_ECILC1122	17.62	18.03	18.35	18.68	18.76	19.08	19.49	19.81
F_EKGYO1022	3.98	4.04	4.13	4.21	4.19	4.28	4.34	4.43
F_EKGYO1122	4.13	4.19	4.26	4.34	4.32	4.39	4.45	4.52
F_ENJSA1022	18.16	18.37	18.51	18.65	18.72	18.86	19.07	19.21
F_ENJSA1122	18.75	18.92	19.04	19.15	19.21	19.33	19.50	19.62
F_EREGL1022	28.09	28.71	29.11	29.50	29.73	30.13	30.75	31.15
F_EREGL1122	29.16	29.71	30.03	30.36	30.58	30.90	31.45	31.77
F_EURTRY1022	18.03	18.10	18.21	18.32	18.27	18.38	18.45	18.56
F_EURTRY1122	18.28	18.39	18.61	18.84	18.72	18.95	19.06	19.28
F_EURUSD1022	0.96	0.96	0.97	0.98	0.97	0.98	0.98	0.99
F_EURUSD1122	0.96	0.96	0.97	0.98	0.97	0.98	0.99	0.99
F_FROTO1022	329.70	333.85	340.10	346.35	344.25	350.50	354.65	360.90
F_FROTO1122	343.70	347.09	350.09	353.09	353.48	356.48	359.87	362.87
F_GARAN1022	20.59	20.92	21.17	21.41	21.50	21.75	22.08	22.33
F_GARAN1122	21.27	21.58	21.81	22.05	22.12	22.35	22.66	22.89
F_GBPUSD1022	1.09	1.10	1.11	1.13	1.12	1.14	1.14	1.16
F_GBPUSD1122	1.09	1.10	1.11	1.13	1.12	1.14	1.14	1.16
F_GUBRF1022	129.54	132.59	134.29	136.00	137.34	139.04	142.09	143.79
F_GUBRF1122	134.27	137.07	138.46	139.86	141.26	142.65	145.45	146.84
F_HALKB1022	6.92	7.03	7.11	7.19	7.22	7.30	7.41	7.49
F_HALKB1122	7.14	7.24	7.32	7.39	7.42	7.50	7.60	7.68
F_HEKTS1022N1	20.50	21.17	22.37	23.56	23.04	24.24	24.91	26.11
F_HEKTS1122N1	21.54	22.12	23.17	24.22	23.75	24.80	25.38	26.43
F_ISCTR1022	7.92	8.05	8.21	8.36	8.34	8.50	8.63	8.79
F_ISCTR1122	8.19	8.32	8.45	8.59	8.58	8.71	8.84	8.97
F_ISFIN1022	6.05	6.49	7.02	7.55	7.46	7.99	8.43	8.96
F_ISFIN1122	6.61	6.88	7.30	7.72	7.57	7.99	8.26	8.68
F_ISGYO1022	5.64	5.72	5.79	5.87	5.87	5.94	6.02	6.09
F_ISGYO1122	5.86	5.90	5.95	5.99	5.99	6.04	6.08	6.13
F_KARSN1022	8.31	8.40	8.54	8.67	8.63	8.77	8.86	9.00
F_KARSN1122	8.54	8.63	8.77	8.90	8.86	9.00	9.09	9.23
F_KCHOL1022	49.06	49.65	50.44	51.24	51.03	51.82	52.41	53.20
F_KCHOL1122	50.72	51.25	51.90	52.56	52.43	53.08	53.61	54.26
F_KOZAA1022	27.80	28.47	29.16	29.85	29.83	30.52	31.19	31.88
F_KOZAA1122	28.64	29.33	29.90	30.48	30.59	31.16	31.85	32.42
F_KOZAL1022	188.85	191.25	195.61	199.98	198.01	202.37	204.77	209.13
F_KOZAL1122	195.07	197.11	200.64	204.18	202.68	206.21	208.25	211.78
F_KRDMD1022	11.79	12.01	12.18	12.34	12.40	12.57	12.79	12.96
F_KRDMD1122	11.74	11.95	12.11	12.26	12.32	12.48	12.69	12.85
F_MGROS1022	104.27	105.39	107.63	109.87	108.75	110.99	112.11	114.35
F_MGROS1122	107.60	108.62	110.46	112.30	111.48	113.32	114.34	116.18
F_ODAS1022	7.36	7.64	7.94	8.25	8.22	8.52	8.80	9.10
F_ODAS1122	7.58	7.85	8.18	8.51	8.45	8.78	9.05	9.38
F_OYAKC1022	13.70	14.03	14.23	14.44	14.56	14.76	15.09	15.29
F_OYAKC1122	14.21	14.50	14.70	14.89	14.99	15.19	15.48	15.68
F_PETKM1022	14.24	14.46	14.69	14.92	14.91	15.14	15.36	15.59
F_PETKM1122	14.69	14.90	15.08	15.25	15.29	15.47	15.68	15.86
F_PGSUS1022	261.67	265.33	271.27	277.20	274.93	280.87	284.53	290.47

Kod	Destek 3	Destek 2	Destek 1	Kapanış	Pivot	Direnç 1	Direnç 2	Direnç 3
DESTEKLER				DİRENÇLER				
F_PGSUS1122	271.21	274.39	279.49	284.60	282.67	287.77	290.95	296.05
F_RUBTRY1122	0.30	0.30	0.30	0.30	0.30	0.30	0.30	0.30
F_SAHOL1022	27.11	27.47	27.94	28.42	28.30	28.77	29.13	29.60
F_SAHOL1122	28.00	28.34	28.77	29.21	29.11	29.54	29.88	30.31
F_SASA1022	76.53	79.20	83.92	88.65	86.59	91.31	93.98	98.70
F_SASA1122	79.18	81.69	86.19	90.70	88.70	93.20	95.71	100.21
F_SISE1022	27.68	28.13	28.44	28.76	28.89	29.20	29.65	29.96
F_SISE1122	28.50	28.91	29.22	29.54	29.63	29.94	30.35	30.66
F_SKBK1022	1.64	1.66	1.69	1.71	1.71	1.74	1.76	1.79
F_SKBK1122	1.70	1.73	1.74	1.76	1.77	1.78	1.81	1.82
F_SOKM1022	21.32	21.66	21.98	22.31	22.32	22.64	22.98	23.30
F_SOKM1122	22.13	22.37	22.62	22.87	22.86	23.11	23.35	23.60
F_TAVHL1022	68.11	69.38	70.64	71.91	71.91	73.17	74.44	75.70
F_TAVHL1122	70.47	71.59	72.75	73.90	73.87	75.03	76.15	77.31
F_TCELL1022	22.20	22.82	23.27	23.71	23.89	24.34	24.96	25.41
F_TCELL1122	22.92	23.53	23.93	24.33	24.54	24.94	25.55	25.95
F_THYAO1022	83.58	84.84	86.81	88.78	88.07	90.04	91.30	93.27
F_THYAO1122	86.57	87.66	89.43	91.21	90.52	92.29	93.38	95.15
F_TKFEN1022	30.93	31.80	32.65	33.49	33.52	34.37	35.24	36.09
F_TKFEN1122	32.01	32.83	33.63	34.44	34.45	35.25	36.07	36.87
F_TOASO1022	90.95	92.10	94.04	95.98	95.19	97.13	98.28	100.22
F_TOASO1122	94.21	95.12	96.73	98.33	97.64	99.25	100.16	101.77
F_TRGYO1022	8.82	9.02	9.32	9.62	9.52	9.82	10.02	10.32
F_TRGYO1122	9.33	9.45	9.69	9.92	9.81	10.05	10.17	10.41
F_TSKB1022	2.38	2.42	2.45	2.49	2.49	2.52	2.56	2.59
F_TSKB1122	2.49	2.51	2.54	2.57	2.56	2.59	2.61	2.64
F_TTKOM1022	11.33	11.50	11.67	11.84	11.84	12.01	12.18	12.35
F_TTKOM1122	11.74	11.88	12.03	12.18	12.17	12.32	12.46	12.61
F_TUPRS1022	319.67	325.99	330.12	334.26	336.44	340.57	346.89	351.02
F_TUPRS1122	330.15	336.07	340.04	344.00	345.96	349.93	355.85	359.82
F_TURSG1022	6.45	6.63	6.79	6.96	6.97	7.13	7.31	7.47
F_TURSG1122	6.61	6.87	7.03	7.18	7.29	7.45	7.71	7.87
F_ULKER1022	20.49	21.00	21.27	21.53	21.78	22.05	22.56	22.83
F_ULKER1122	21.64	21.93	22.17	22.42	22.46	22.70	22.99	23.23
F_USDTRY1022	18.72	18.74	18.77	18.80	18.80	18.83	18.86	18.89
F_USDTRY1122	19.15	19.19	19.21	19.24	19.25	19.28	19.32	19.34
F_VAKBN1022	7.05	7.15	7.24	7.33	7.34	7.43	7.53	7.62
F_VAKBN1122	7.28	7.38	7.45	7.52	7.55	7.62	7.72	7.79
F_VESTL1022	38.32	39.16	40.03	40.90	40.87	41.74	42.58	43.45
F_VESTL1122	40.04	40.81	41.39	41.98	42.16	42.74	43.51	44.09
F_X10XB1022	4,770.08	4,803.17	4,856.83	4,910.50	4,889.92	4,943.58	4,976.67	5,030.33
F_X10XB1122	5,005.25	5,082.50	5,141.50	5,200.50	5,218.75	5,277.75	5,355.00	5,414.00
F_XAUTRYM1022	973.13	985.61	994.96	1,004.30	1,007.44	1,016.79	1,029.27	1,038.62
F_XAUTRYM1122	1,040.90	1,054.82	1,063.16	1,071.50	1,077.08	1,085.42	1,099.34	1,107.68
F_XAUUSD1022	1,609.32	1,628.13	1,648.82	1,669.50	1,667.63	1,688.32	1,707.13	1,727.82
F_XAUUSD1122	1,625.58	1,644.07	1,663.53	1,683.00	1,682.02	1,701.48	1,719.97	1,739.43
F_XLBK1022	2,892.50	2,947.75	3,024.50	3,101.25	3,079.75	3,156.50	3,211.75	3,288.50
F_XLBK1122	3,123.08	3,156.92	3,224.58	3,292.25	3,258.42	3,326.08	3,359.92	3,427.58
F_XU0301022	3,801.42	3,836.83	3,902.42	3,968.00	3,937.83	4,003.42	4,038.83	4,104.42
F_XU0301122	4,039.42	4,071.83	4,135.17	4,198.50	4,167.58	4,230.92	4,263.33	4,326.67
F_YKBNK1022	8.12	8.19	8.34	8.48	8.41	8.56	8.63	8.78
F_YKBNK1122	8.35	8.43	8.56	8.70	8.64	8.77	8.85	8.98

Sözleşme Kodu	Vade Ayı	Uzlaşma Fiyatı	Önceki Uzlaşma Fiyatı	Değişim	Değişim Puan	Gün İçi Yüksek	Gün İçi Düşük	İşlem Miktarı	İşlem Hacim	Açık Pozisyon	Açık Pozisyon Değişimi	Kalan Gün Sayısı	Vadeye Başlangıç Teminatları
PAY VADELİ													
F_KCHOL1022	31.10.2022	51.130	50.790	0.67 %	0.34	51.610	50.230	50,274	255,573,519	332,906	2,494	18	780
F_KCHOL1122	30.11.2022	52.490	52.110	0.73 %	0.38	52.950	51.770	2,240	11,735,952	6,699	915	48	780
F_KOZAA1022	31.10.2022	29.680	30.390	-2.34 %	-0.71	30.500	29.140	33,773	100,432,266	35,734	-1,574	18	530
F_KOZAA1122	30.11.2022	30.180	31.150	-3.11 %	-0.97	31.270	30.010	4,494	13,765,493	5,939	3,910	48	530
F_KOZAL1022	31.10.2022	197.080	198.550	-0.74 %	-1.47	200.400	193.640	7,294	143,860,810	16,353	-152	18	3,475
F_KOZAL1122	30.11.2022	201.540	203.180	-0.81 %	-1.64	204.710	199.140	389	7,861,770	457	207	48	3,475
F_KRDMD1022	31.10.2022	12.360	12.530	-1.36 %	-0.17	12.630	12.240	141,557	176,834,394	239,885	-29,290	18	245
F_KRDMD1122	30.11.2022	12.290	12.450	-1.29 %	-0.16	12.540	12.170	3,283	4,054,619	13,719	222	48	245
F_MGROS1022	31.10.2022	109.530	106.400	2.94 %	3.13	109.870	106.510	5,310	57,381,727	8,803	-763	18	1,895
F_MGROS1122	30.11.2022	111.530	110.320	1.10 %	1.21	112.500	109.640	101	1,120,543	340	-24	48	1,895
F_ODAS1022	31.10.2022	8.240	7.910	4.17 %	0.33	8.490	7.910	771,646	635,531,517	1,159,187	20,954	18	95
F_ODAS1122	30.11.2022	8.480	8.140	4.18 %	0.34	8.720	8.120	27,265	23,208,412	79,277	16,144	48	95
F_OYAKC1022	31.10.2022	14.400	14.760	-2.44 %	-0.36	14.880	14.350	18,207	26,565,593	48,171	-6,509	18	270
F_OYAKC1122	30.11.2022	14.840	15.150	-2.05 %	-0.31	15.290	14.800	632	946,826	1,887	293	48	270
F_PETKM1022	31.10.2022	14.870	14.900	-0.20 %	-0.03	15.130	14.680	337,277	503,239,407	520,857	-7,180	18	245
F_PETKM1122	30.11.2022	15.240	15.250	-0.07 %	-0.01	15.510	15.120	11,704	17,972,006	14,536	4,935	48	245
F_PGSUS1022	31.10.2022	277.190	269.900	2.70 %	7.29	278.600	269.000	6,666	182,958,418	8,577	361	18	4,555
F_PGSUS1122	30.11.2022	284.100	279.020	1.82 %	5.08	285.840	277.560	185	5,210,751	465	11	48	4,555
F_SAHOL1022	31.10.2022	28.410	28.000	1.46 %	0.41	28.650	27.820	104,176	294,267,845	209,337	-3,252	18	505
F_SAHOL1122	30.11.2022	29.170	28.800	1.28 %	0.37	29.440	28.670	9,628	28,162,607	21,961	5,040	48	505
F_SASA1022	31.10.2022	88.580	83.540	6.03 %	5.04	89.250	81.860	53,402	454,584,270	31,452	-3,434	18	1,535
F_SASA1122	30.11.2022	90.330	85.900	5.16 %	4.43	91.200	84.190	1,852	16,257,866	1,623	-94	48	1,535
F_SISE1022	31.10.2022	28.760	28.910	-0.52 %	-0.15	29.330	28.570	122,684	355,507,320	183,639	2,898	18	465
F_SISE1122	30.11.2022	29.520	29.650	-0.44 %	-0.13	30.030	29.310	5,605	16,704,941	10,914	29	48	465
F_SKBK1022	31.10.2022	1.710	1.730	-1.16 %	-0.02	1.740	1.690	24,499	4,192,126	135,747	-3,783	18	40
F_SKBK1122	30.11.2022	1.750	1.790	-2.23 %	-0.04	1.790	1.750	1,945	341,273	10,851	1,067	48	40
F_SOKM1022	31.10.2022	22.270	21.880	1.78 %	0.39	22.650	21.990	9,092	20,278,491	19,932	-745	18	370
F_SOKM1122	30.11.2022	22.960	22.420	2.41 %	0.54	23.100	22.610	442	1,011,675	634	43	48	370
F_TAVHL1022	31.10.2022	71.880	71.800	0.11 %	0.08	73.170	70.640	18,219	131,145,117	41,796	311	18	1,190
F_TAVHL1122	30.11.2022	73.710	73.760	-0.07 %	-0.05	75.000	72.720	556	4,116,413	2,595	241	48	1,190
F_TCELL1022	31.10.2022	23.640	24.330	-2.84 %	-0.69	24.520	23.450	103,802	249,065,671	175,673	-12,939	18	335
F_TCELL1122	30.11.2022	24.320	25.000	-2.72 %	-0.68	25.150	24.140	2,676	6,568,441	5,850	763	48	335
F_THYAO1022	31.10.2022	88.970	86.640	2.69 %	2.33	89.330	86.100	136,912	1,207,288,073	189,266	3,587	18	1,345
F_THYAO1122	30.11.2022	91.210	88.740	2.78 %	2.47	91.600	88.740	6,176	55,870,073	19,790	1,880	48	1,345
F_TKFEN1022	31.10.2022	33.460	33.880	-1.24 %	-0.42	34.400	32.680	62,979	211,395,931	126,974	475	18	485
F_TKFEN1122	30.11.2022	34.660	34.720	-0.17 %	-0.06	35.260	33.640	1,733	5,963,876	3,174	821	48	485
F_TOASO1022	31.10.2022	95.630	94.140	1.58 %	1.49	96.340	93.250	12,203	115,457,628	39,833	-1,000	18	1,650
F_TOASO1122	30.11.2022	98.110	97.010	1.13 %	1.10	98.560	96.040	284	2,764,148	520	39	48	1,650
F_TRGYO1022	31.10.2022	9.610	9.420	2.02 %	0.19	9.720	9.220	7,620	7,241,644	22,735	1,279	18	160
F_TRGYO1122	30.11.2022	9.840	9.690	1.55 %	0.15	9.940	9.580	340	334,047	3,445	12	48	160
F_TSKB1022	31.10.2022	2.480	2.500	-0.80 %	-0.02	2.520	2.450	53,790	13,362,340	302,033	393	18	45
F_TSKB1122	30.11.2022	2.540	2.530	0.40 %	0.01	2.580	2.530	2,331	595,420	15,534	990	48	45
F_TTKOM1022	31.10.2022	11.850	11.910	-0.50 %	-0.06	12.010	11.670	72,314	85,692,083	106,520	-5,784	18	215
F_TTKOM1122	30.11.2022	12.110	12.200	-0.74 %	-0.09	12.310	12.020	1,112	1,352,188	2,478	242	48	215
F_TUPRS1022	31.10.2022	334.950	341.800	-2.00 %	-6.85	342.750	332.300	9,688	327,385,711	14,698	1,510	18	5,870
F_TUPRS1122	30.11.2022	344.900	349.500	-1.32 %	-4.60	351.890	342.000	356	12,386,649	1,833	183	48	5,870
F_TURSG1022	31.10.2022	6.980	6.970	0.14 %	0.01	7.140	6.800	21,026	14,874,003	27,662	-11,170	18	125
F_TURSG1122	30.11.2022	7.200	7.250	-0.69 %	-0.05	7.560	7.140	62	44,738	452	14	48	125
F_ULKER1022	31.10.2022	21.590	21.800	-0.96 %	-0.21	22.300	21.520	5,279	11,549,512	107,110	-37	18	345
F_ULKER1122	30.11.2022	22.260	22.440	-0.80 %	-0.18	22.740	22.210	375	837,450	1,046	83	48	345
F_VAKBN1022	31.10.2022	7.310	7.360	-0.68 %	-0.05	7.440	7.250	94,205	69,312,654	280,240	28,447	18	100
F_VAKBN1122	30.11.2022	7.520	7.580	-0.79 %	-0.06	7.650	7.480	3,076	2,319,031	4,198	998	48	100
F_VESTL1022	31.10.2022	40.900	40.490	1.01 %	0.41	41.710	40.000	31,595	130,157,894	67,205	-3,634	18	635
F_VESTL1122	30.11.2022	41.820	41.550	0.65 %	0.27	42.920	41.570	1,593	6,743,489	1,902	631	48	635
F_YKBNK1022	31.10.2022	8.470	8.310	1.93 %	0.16	8.490	8.270	544,530	457,786,743	1,182,997	-56,536	18	100
F_YKBNK1122	30.11.2022	8.660	8.550	1.29 %	0.11	8.710	8.500	18,714	16,245,880	48,885	13,180	48	100

**Gedik Yatırım Menkul Değerler A.Ş. - Yatırım Danışmanlığı Birimi**

Ünvan : Gedik Yatırım Menkul Değerler A.Ş.

Adres : Altayçeşme Mah. Çamlı Sok. Ofis Park Maltepe No:21/4 Kat:10-11-12 Maltepe/İstanbul

Tel : (0216) 453 0053

E-Posta : vadeli@gedik.com

***Gedik Yatırım VİOP Bülteni, Genel Yatırım Tavsiyesi Kapsamında Yatırım Danışmanlığı Birimi Tarafından Hazırlanmaktadır.**

YASAL UYARI

Burada yer alan bilgiler Gedik Yatırım tarafından bilgilendirme amacıyla hazırlanmıştır. Yatırım sinyal, bilgi, yorum ve tavsiyeleri yatırım danışmanlığı kapsamında değildir. Yatırım danışmanlığı hizmeti; aracı kurumlar, portföy yönetim şirketleri, mevduat kabul etmeyen bankalar ile müşteri arasında imzalanacak yatırım danışmanlığı sözleşmesi çerçevesinde sunulmaktadır. Burada yer alan sinyal, yorum ve tavsiyeler, herhangi bir yatırım aracının alım satım önerisi ya da getiri vaadi olarak yorumlanmamalıdır. Bu görüşler mali durumunuz ile risk ve getiri tercihlerinize uygun olmayabilir ve sadece burada yer alan bilgilere ve sinyallere dayanarak yatırım kararı verilmesi beklentilerinize uygun sonuçlar doğurmayabilir. Burada yer alan sinyaller, fiyatlar, veriler ve bilgilerin tam ve doğru olduğu garanti edilemez; içerik, haber verilmeksizin değiştirilebilir. Tüm sinyal ve veriler, Gedik Yatırım tarafından güvenilir olduğuna inanılan kaynaklardan alınmıştır. Bu sinyal ve kaynakların kullanılması nedeni ile ortaya çıkabilecek hatalardan ve zararlardan Gedik Yatırım sorumlu değildir.

Genel Müdürlük

Altayçeşme Mah. Çamlı Sok. Ofis Park Maltepe No:21/4 Kat:10-11-12 Maltepe/İstanbul/Türkiye
Tel: (0216) 453 00 00 (pbx) Faks: (0216) 377 11 36

Alanya

Şekerhane Mah. 1100 Sok. No: 9 / 206 Alanya / ANTALYA Tel: (0242) 519 23 17 (pbx)
Faks: (0242) 513 93 81

Adana-Seyhan

Çınarlı Mah. Ziyapaşa Bulvarı No: 78 Güneş Ziyapaşa İş Merkezi Kat :5 No :504
Seyhan/ADANA Tel: (0322) 355 03 50 (pbx) Faks: (0322) 290 35 18

Ankara - Çankaya

Simon Bolivar Cad. No: 8/6 Çankaya/ANKARA Tel: (0312) 438 27 00 (pbx) Faks: (0312)
438 27 47

Ankara - Kızılay

Mustafa Kemal Mah. 2157 Sk. Dış Kapı No : 2 İç Kapı No : 11 Çankaya/ ANKARA Tel: (0312)
232 09 49 (pbx) Faks: (0312) 232 09 49

Antalya

Tahıl Pazarı Mah.404 Sok. Hafız Ahmet Bedestenli No: 5/29-30 ANTALYA Tel: (0242) 248
35 20 (pbx) Faks: (0242) 244 29 10

Aydın

Hasanefendi-Ramazan Paşa Mah. İstiklal Cad. Dış Kapı No : 23 İç Kapı No : 1 Efeler/AYDIN Tel:
(0256) 999 17 87 (pbx) Faks:

Aydın - Kuşadası

Türkmen mah. Atatürk Bulvarı Belvü Sitesi C Blok Kat 2 Daire 3 Kuşadası /AYDIN Tel:
(0256) 618 44 77 (pbx) Faks: (0256) 618 44 91

Aydın - Nazilli

Altıntaş Mah. İstasyon Bulvarı No:19 Kat:4 Daire:12 Nazilli / AYDIN Tel: (0256) 314 15 98 (pbx)
Faks: (0256) 315 88 52

Bağdat Caddesi Private

Caddebostan Mah. Kantarcı Rıza Sk. Dış Kapı No:1 K:4 İç Kapı No:8 Kadıköy /
İSTANBUL Tel: (0216) 453 01 93 (pbx) Faks: (0216) 411 23 54

Balıkesir

Eski Kuyumcular Mah. Anafartalar Cad. Acarlar İş Merkezi Dış Kapı No : 23 İç Kapı No : 1
Karesi - BALIKESİR Tel: (0266) 999 12 40 (pbx) Faks:

Bandırma

Dere Mah. Ordu Cad. Kapı No:3 İç Kapı No:2 Bandırma/ BALIKESİR Tel: (0226) 999 10
75 (pbx) Faks:

Bodrum

Çırkan Mah. Atatürk Bul. No: 16 C - İç Kapı Muğla/ BODRUM Tel: (0252) 316 32 70 (pbx) Faks:
(0252) 316 92 70

Bursa

Fethiye Mah. Sanayi Cad., Corner Plus İş Merkezi No:263 Kat:2 D:22/26 Nilüfer/BURSA
Tel: (0224) 220 51 50 (pbx) Faks: (0224) 220 50 99

Bursa - Nilüfer

Oduluk Mah. Liman Cad. No:7 Nilüfer / BURSA Tel: (0224) 275 35 50 (pbx) Faks: (0224) 451
79 66

Çanakkale

Kemalpaşa Mah. Şair Ece Ayhan Meydanı Dış Kapı No: 22 Kat: 2 İç Kapı No:2 Merkez /
ÇANAKKALE Tel: (0286) 999 17 02 (pbx) Faks:

Çorlu

Zafer Mah. Cumhuriyet Bulvarı Dış Kapı No:9T1 İç Kapı No:114 Çorlu TEKİRDAĞ Tel: (0282)
888 96 20 (pbx) Faks:

Çorum - Merkez

Yavruturna Mah. 1. Maliye Sok. No: 1 Kat: 4 D: 22 Çorum Tel: (0364) 211 11 45 (pbx)
Faks: (0364) 201 05 63

Denizli - Merkez

Saraylar Mah. İkinci Ticari Yol Sok. No: 32 Kat: 4 DENİZLİ Tel: (0258) 263 80 15 (pbx) Faks:
(0258) 241 91 01

Edirne - Merkez

Sabuni Mah. Banka Aralığı Sok. Kardeşler İş Merkezi No:10/19 Merkez/EDİRNE Tel:
(0284) 212 25 30 (pbx) Faks: (0284) 213 37 78

Elazığ - Merkez

Yeni Mah. Gazi Cd. No: 28/3 ELAZIĞ Tel: (0424) 233 28 01 (pbx) Faks: (0424) 233 27 35

Eskişehir - Merkez

Akarbaşı Mah. Atatürk Bulvarı No : 77 A Odunpazarı / ESKİŞEHİR Tel: (0222) 230 09 08
(pbx) Faks: (0222) 220 37 02

Etiler Private

Etiler Mah. Yıldız Çiçeği Sok. No:11 Beşiktaş/İstanbul Tel: (0212) 999 50 11 (pbx) Faks:

İstanbul - Ataşehir

Barbaros Mah. İhlamur Bulvarı Sarkaç Sok. Ağaaoğlu My Prestige No:1 D: 12-13
Ataşehir/İSTANBUL Tel: (0216) 560 37 00 (pbx) Faks: (0216) 688 67 86

İstanbul - Bakırköy

Cevizlik Mah. Muhasebeci Sok. Neşe Han No: 1 Kat:3 Bakırköy/İSTANBUL Tel: (0212) 660 85
25 (pbx) Faks: (0212) 570 03 03

İstanbul - Kapalıçarşı

Kürkçüler Sk. No: 25 Eminönü/Kapalıçarşı/İSTANBUL Tel: (0212) 513 40 01 (pbx) Faks:
(0212) 527 16 86

İstanbul - Maltepe

Bağlarbaşı Mah. Bağdat Caddesi. Gedik İş Merkezi A Blok No: 414 Kat: 2 Daire: 22 İSTANBUL
Tel: (0216) 399 00 42 (pbx) Faks: (0216) 399 18 17

İstanbul - Tophane

Necatibey Cad. Alipaşa Degirmen Sok. No: 24 34425 Tophane/Karaköy/ İSTANBUL Tel:
(0212) 251 60 06 (pbx) Faks: (0212) 293 49 03

İstanbul - Ümraniye

İnkılap Mah. Küçüksu Cad. Çeşminaz Sok. NO:2/7 Kat:3 Ümraniye Tel: (0216) 461 33 90 (pbx)
Faks: (0216) 328 10 32

İzmir - Alsancak

Cumhuriyet Bulvarı Arpacioğlu Apt. No:139 Kat:3 Alsancak İZMİR Tel: (0232) 465 10 20
(pbx) Faks: (0232) 464 66 22

Karabük - Merkez

Bayır Mah. Menderes Cad. Çebioğlu Twin Towers B Blok Dış Kapı No :2 İç Kapı No : 107
Merkez / Karabük Tel: (0370) 502 15 90 (pbx) Faks: (0370) 502 15 93

Kayseri

Hunat MAH. Postalar Geçidi Sok. No:1 / 206 Tel: (0352) 221 36 29 (pbx) Faks: (0352)
221 48 27

Kocaeli - Gebze

Hacı Halil Mah. Hükümet Cad. No: 95 Gebze/KOCAELİ Tel: (0262) 642 34 00 (pbx) Faks: (0262)
641 82 01

Konya - Selçuklu

Beyazıt Mahallesi, Hüsnü Aşk Sok. Bezirci İş Merkezi Kat:4 D:403 Selçuklu / KONYA Tel:
(0332) 238 59 60 (pbx) Faks: (0332) 238 59 75

Malatya - Battalgazi

Büyük Hüseyin Bey Mah. Atatürk Cad. Anadolu İş Merkezi K: 3 No: 23 D: 9-10-11 Battalgazi /
MALATYA Tel: (0422) 325 62 67 (pbx) Faks: (0422) 322 23 72

Manisa - Merkez

Anafartalar Mah. Mustafa Kemal Paşa Cad. Kamil Menteş Apt. No: 34/1 MANİSA Tel:
(0236) 239 42 98 (pbx) Faks: (0236) 239 43 02

Mersin - Akdeniz

Mahmudiye Mah. Atatürk Cad. Adil Kanun İş Hanı Kat: 2 Akdeniz / MERSİN Tel: (0324) 238 18
18 (pbx) Faks: (0324) 231 22 52

Muğla - Fethiye

Babatashi Mah. 774. Sok. No.2 Fethiye / Muğla Tel: (0252) 612 07 60 (pbx) Faks: (0252)
612 36 46

Sakarya - Adapazarı

Tiğçılar Mah. Yenicami Sok. Dış Kapı No:5 İç Kapı No: 201 Adapazarı- Sakarya Tel: (0264) 279
83 89 (pbx) Faks: (0264) 281 03 88

Samsun - İlkadım

Kale Mah. Kaptanağa Sok. No: 18/41 Mecit Turan İş Merkezi İlkadım- Samsun Tel:
(0362) 431 63 43 (pbx) Faks: (0362) 431 33 89

Trabzon - Ortahisar

Kemerkaya Mah. K.Maraş Cad. Ticaret Mektep Sk. Ustaömeroğlu İş Merkezi No: 9/9
Ortahisar/TRABZON Tel: (0462) 326 09 97 (pbx) Faks: (0462) 326 38 67

Uşak - Merkez

İsmetpaşa Cad. No: 63 K: 2 Mavi Plaza UŞAK Tel: (0276) 227 27 44 (pbx) Faks: (0276)
227 27 37

Zonguldak - Ereğli

Müftü Mahallesi Süheyla Erel Sokak. No:2/1 Ay City İş Merkezi 7. Kat Ofis No:85 Karadeniz
Ereğli / ZONGULDAK Tel: (0372) 329 10 00 (pbx) Faks: (0372) 316 66 30