

Başlarken

Birçok risk başlığını bir arada konuştuğumuz ve küresel piyasalar açısından oldukça zorlu geçen bir yılı yavaş yavaş geride bırakıyoruz. Son dönemde risk iştahında toparlanma yaşansa da merkez bankalarının devam edecek faiz artırımları, Fed'in bilanço küçültmesi ve küresel ekonomilerdeki yavaşlama risk iştahı üzerinde baskı oluşturabilecek önemli risk başlıkları olarak sıralanabilir. Aralık ayında küresel merkez bankalarının faiz kararları, verilecek mesajlar ve 2023 yılına dair faiz artırım beklentileri piyasaların seyri üzerinde belirleyici olacaktır. Önümüzdeki süreçte enerji fiyatlarındaki seyir yakından takip edilerek küresel enflasyonist görünüm, merkez bankalarının sıkılaştırma adımları ve ekonomik verilerdeki zayıflamanın boyutu küresel risk iştahını ve fiyatlamaları şekillendirecektir.

Piyasalarda Son Durum

Ekim ayından itibaren finansal sonuçlara yönelik güçlü beklentiler ve küresel risk iştahındaki toparlanmanın katkısıyla Borsa İstanbul'da gözlenen pozitif havanın kasım ayı içerisinde de güç kazanarak etkisini sürdürdüğü görüldü. Merkez bankalarına yönelik agresif sıkılaştırma endişelerinin yatışması küresel çapta riskli varlıkları desteklerken, yurt içinde TCMB'nin devam eden faiz indirimleri ve yurt içi yatırımcıların Borsa İstanbul'a olan yüksek ilgisi endekste yükselişleri ve zirve yenilemelerini beraberinde getirdi. Ekim ayının %25 civarında getiriyle tamamlayan BIST-100 Endeksi kasım ayını da %25,10 oranında güçlü bir yükselişle 4.977,64 puandan tamamlarken, Dolar/TL kuru kasım ayını %0,10 oranında oldukça sınırlı bir değişimle 18,6348 seviyesinden kapattı.

Yeni Ayda Piyasaları Bekleyenler

Ayın ilk günlerinde, ABD'de kasım ayı istihdam ve enflasyon verileri takip edilecek. 13-14 Aralık günü Fed'in toplantısı bulunuyor. Son açıklanan veriler ve Fed yetkililerinden gelen mesajlar doğrultusunda, 14 Aralık günü Fed'den 50 baz puanlık faiz artışı bekleniyor. Fed toplantısı sonrasında 15 Aralık Avrupa Merkez Bankasının(ECB) faiz kararı takip edilecek. ECB içinde 50 baz puanlık faiz artış ihtimalleri güçlü dururken, beklentilerin fiyatlara yansıtıldığı görülüyor. 04 Aralık OPEC+ grubu toplantısını gerçekleştirdi ve kasım ayından itibaren uyguladıkları günlük 2 milyon varil azaltma kararını devam ettireceklerini belirtti. Aralık ayında, petrol fiyatlarının seyrini Çin'den gelecek haberlerde etkileyebilir. Avrupa Birliği'nin, Rus petrolüne ambargosunun 05 Aralık tarihi itibarıyla başlaması bekleniyor. Rusya'da, tavan fiyat uygulayan ülkelere petrol ve petrol ürünleri satmayacaklarını belirtiyor. Bu ay içerisinde, AB ile Rusya arasındaki gelişmeler, petrol fiyatlarının seyri için izlenebilir. Bir yanda, Ukrayna-Rusya arasındaki gerilimde sürüyor. ABD Başkanı Biden, Rusya ile görüşmek için bu savaşın bitmesi gerektiğini vurguluyor. Siyasilerden gelecek açıklamalarda bu ay takip edilebilir. Yurt içinde TCMB'nin faiz kararı 22 Aralık günü izlenecek. Cumhurbaşkanı Recep Tayyip Erdoğan'ın yurt dışı temasları devam edebilir.

Aylık Hisse Önerileri

Bu ay teknik takibimizdeki hisseler: **AKSA, ALARK, COLA, CLEBI**

Bültenin Son Bölümünde Aylık Ekonomik Takvimi ile Piyasalara Dair Tablo & Grafikler de yer almaktadır.



Gedik Yatırım Menkul Değerler A.Ş.
Yatırım Danışmanlığı Birimi
Altayçeşme Mahallesi, Çamlı Sokak, No: 21
Kat: 10-11,12, 34843 Maltepe/İstanbul
Tel: (212) 356 16 52
gyd@gedik.com

Üzeyir Doğan
Yatırım Danışmanlığı Müdürü
uzeyirdogan@gedik.com

Mesut Kurt
Müdür
mkurt@gedik.com

Onurcan BAL
Müdür Yardımcısı
obal@gedik.com

Eda KARADAĞ
Müdür Yardımcısı
eda.karadag@gedik.com

Betül ASILKAN
Yatırım Danışmanı
betul.asilkan@gedik.com

Yılmaz ALTUN
Yatırım Danışmanı
yilmaz.altun@gedik.com

Elif KAYA
Uzman
ekaya@gedik.com

Başlarken...

Zorlu geçen bir yılı geride bırakıyoruz

2022 yılında siyah kuğu olarak adlandırabileceğimiz Rusya – Ukrayna savaşı, enerji fiyatlarındaki sert yükseliş, küresel çapta artan enflasyonist baskılar, merkez bankalarının agresif sıkılaştırma adımları ile artan resesyon korkuları küresel risk iştahında baskıya ve volatilitede artışa neden olan ana başlıklar olarak sıralanabilir. 2022 yılının ekim ayına kadar agresif sıkılaştırma endişeleri ve resesyon korkularıyla riskli varlıklarda satış baskının öne çıktığı ve dolarda rallinin yaşandığı bir süreci takip ettik. Ancak ekim ayının ikinci yarısından itibaren riskli varlıklarda güçlü bir toparlanma öne çıktı. Yaşanan bu toparlanmada agresif sıkılaştırma endişelerinin yatışması ve enerji ile emtia fiyatlarında zirvelerden yaşanan geri çekilmeler etkili oldu. 2022 yılının kalan bölümünde ve 2023 yılının ilk aylarında ek bir gelişme yaşanmazsa küresel piyasalarda dalgalı bir seyirle birlikte toparlanma eğiliminin genel olarak korunduğu görülebilir. Ancak bu tarafta son aylarda piyasaları destekleyen gelişmelerin büyük oranda fiyatlamalara yansıtıldığını değerlendirirken, riskli varlıklarda yükseliş trendinin başladığını söylemek için çok erken olduğunu ve ilerleyen süreçte yeniden satıcı bir fiyatlamaların yaşanabileceğini göz ardı etmemek gerektiğini de vurgulamak istiyoruz. Merkez bankaları faiz artırımı hızlarını azaltarak da olsa 2023 yılının ilk yarısında sıkılaştırma adımlarını sürdürecektir. Öte yandan Fed'in devam eden bilanço küçültmesi ve küresel ekonomilerdeki yavaşlama risk iştahı üzerinde baskı oluşturabilecek önemli risk başlıkları olarak gündemde kalmaya devam etmektedir. Bu nedenle küresel piyasalarda önümüzdeki süreçte yaşanabilecek satıcı fiyatlamalara karşı da hazırlıklı olunması gerektiği görüşümüzü koruyoruz. Dolarda ekim ayından beri küresel çaptaki değer kayıpları dikkat çekerken, doların bir süre mevcut seviyelerde konsolide olabileceğini ancak 2023 yılında ABD ekonomisinde gözlenecek yavaşlama ve Fed'in faiz artırımlarının sonuna yaklaştıkça dolardaki değer kayıplarının devam edebileceğini düşünüyoruz. Dolarda 2022 yılı içerisindeki güçlü ralli nedeniyle baskı altında kalan emtialarda (altın, gümüş vb.) 2023 yılı toparlanmanın gözlemlendiği bir yıl olabilir.

Çin'de Kovid tedbirlerinde gevşeme bekleniyor

Kasım ayının son bölümünde Çin'de süregelen katı Kovid politikalarına yönelik artan protestolar öne çıkarken, bu durum ilk fiyatlamalarda riskli varlıklar üzerinde baskı oluşturdu. Çin izlediği katı Kovid politikaları nedeniyle 2022 yılında dünyanın kalanından ayrışma gösterirken, izlenen sıkı politikaların ekonomi üzerindeki olumsuz etkileri de hissedilmeye devam ediyor. Ancak son dönemde Çin otoritelerinden katı politikalara yönelik yumuşama mesajları öne çıkarken, tedbirlerin uygulanmasından sorumlu olan Başbakan Yardımcısı Sun Chunlan mücadelede yeni bir aşamaya girildiğini belirterek dinamik sıfır vaka stratejisine vurgu yapmadı. İlerleyen süreçte Çin'in bu konuda izleyeceği politikalar ve atacağı adımlar küresel piyasalar açısından da önemli olacaktır. Çin'in izlediği katı politikaları kademeli olarak yumuşatması, Çin ekonomisindeki zayıflamanın hız kesmesine katkı sağlayacak ve küresel talep üzerinde de olumlu etkileri olacaktır. Bu nedenle Çin'deki tedbirlerde gevşemeye yönelik adımlar yakından izlenecek olup, bu taraftaki gelişmeler başta Çin piyasaları olmak üzere küresel piyasaları belirli ölçüde destekleyebilir.

Merkez bankalarının aralık toplantıları önemli olacak

ABD'de ekim ayı enflasyon rakamlarının beklentilerin altında kalması ve çekirdek enflasyon göstergelerindeki düşüş Fed'in elini bir miktar rahatlatan gelişmeler oldu. Fed Başkanı Powell ile Fed üyelerinden gelen açıklamalarda faiz artırımı büyüklüğünün aralık ayından itibaren azaltılmasının uygun olacağı yönlendirmesi de piyasalar tarafından olumlu karşılandı. 13 – 14 Aralık tarihinde gerçekleşecek Fed toplantısında piyasalar çok büyük bir ihtimalle 50 baz puanlık faiz artırımına gidilmesini beklerken, bizim beklentimiz de bu yönde şekilleniyor. Fed'in aralık ayı faiz kararı ile yayınlanacak ekonomik projeksiyonlar ve Fed Başkanı Powell'in mesajları risk iştahı ve fiyatlamalar açısından önemli olacaktır. Fed'in yayınlacağı projeksiyonlar ve Powell'in mesajları 2023 yılı beklentilerini de şekillendirecektir. Halihazırda piyasadaki genel beklentiler ve bizim beklentimiz, aralık ayındaki 50 baz puanlık artırımın ardından 2023 yılında Şubat, Mart ve Mayıs aylarında 25 baz puanlık faiz artırımlarının devam etmesi ve politika faizinin %5,00 - %5,25 aralığına yükseltilmesi yönünde şekilleniyor. Elbette bu süreçte başta enflasyon olmak üzere açıklanacak ekonomik veriler Fed'in kararları üzerinde etkili olacaktır. Fed toplantısının ardından 15 Aralık'ta Avrupa Merkez Bankası'nın (ECB) faiz kararını açıklanacaktır. Avrupa'da kasım ayı enflasyon verilerinde zirve seviyelerinden geri çekilmeler takip edilirken, piyasadaki beklentiler son iki toplantısında 75'şer baz puanlık faiz artırımına giden ECB'nin aralık ayı toplantısında 50 baz puanlık bir faiz artırımına gitmesi yönünde şekilleniyor. 16 Aralık'ta faiz kararını açıklayacak İngiltere Merkez Bankası'nın (BoE) da faiz artırımlarını sürdürmesi bekleniyor.

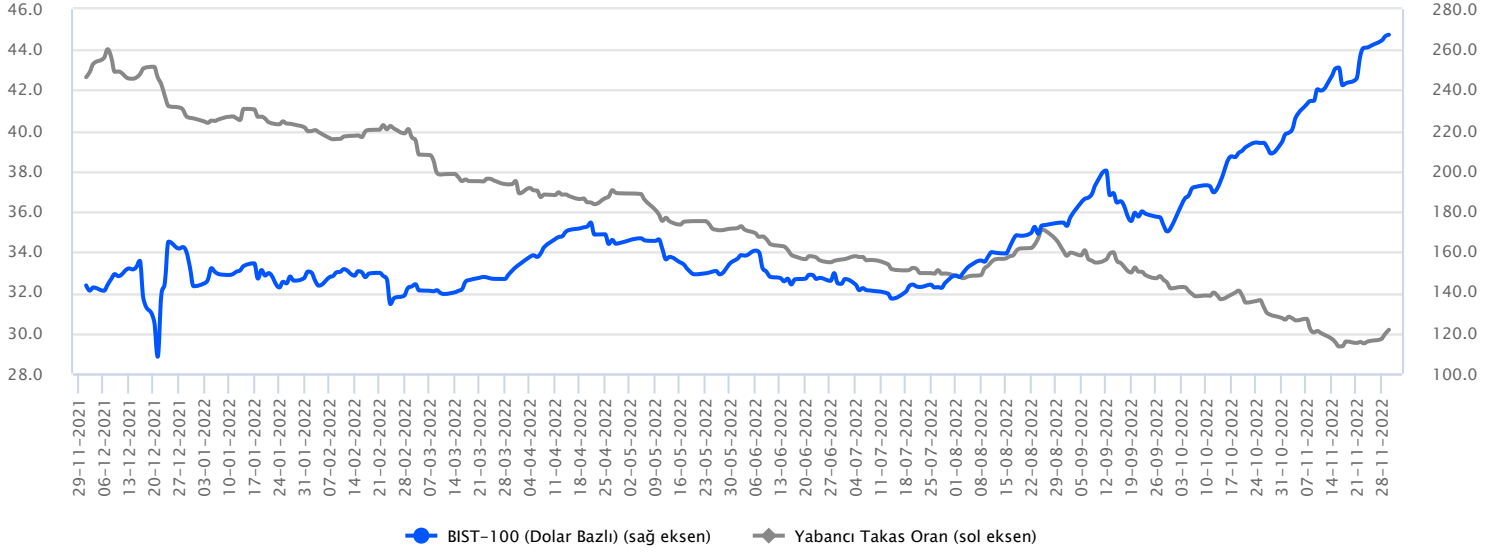
Yurt içinde kasım ayı enflasyon rakamları izlenecek

Yurt içinde 5 Aralık Pazartesi günü kasım ayı enflasyon rakamları açıklanacaktır. Ekim ayında TÜFE verisi piyasa beklentilerine paralel aylık bazda %3,54 oranında artış kaydetmiş ve yıllık TÜFE %85,5 seviyesine yükselmişti. ÜFE enflasyonu da ekim ayında aylık %7,83 yükseliş göstererek yıllık bazda %157,7 seviyesine ulaşmıştı. TÜFE'nin kasım ayında aylık bazda %3,10 oranında artış kaydetmesini, yıllık TÜFE'nin ise %85,5 seviyesinden %84,77 seviyesine gerilemesini bekliyoruz. Piyasadaki medyan beklentiler de aylık bazda %3,00 oranında artış yaşanacağı yönünde şekilleniyor. TÜFE enflasyonunun aralıktan itibaren çok güçlü baz etkisinin yardımıyla düşüşe geçeceğini değerlendiriyoruz. Hatırlatmak gerekirse, TÜFE enflasyonu geçen sene aralık ayında %13,6, ocak ayında ise %11,1 olarak gerçekleşmişti. Bu rakamların seriden çıkması yıllık enflasyonda düşüşün yaşanmasını sağlayacaktır. Halihazırda sene sonu TÜFE enflasyonu %70 bandında gerçekleşmesini öngörüyoruz.

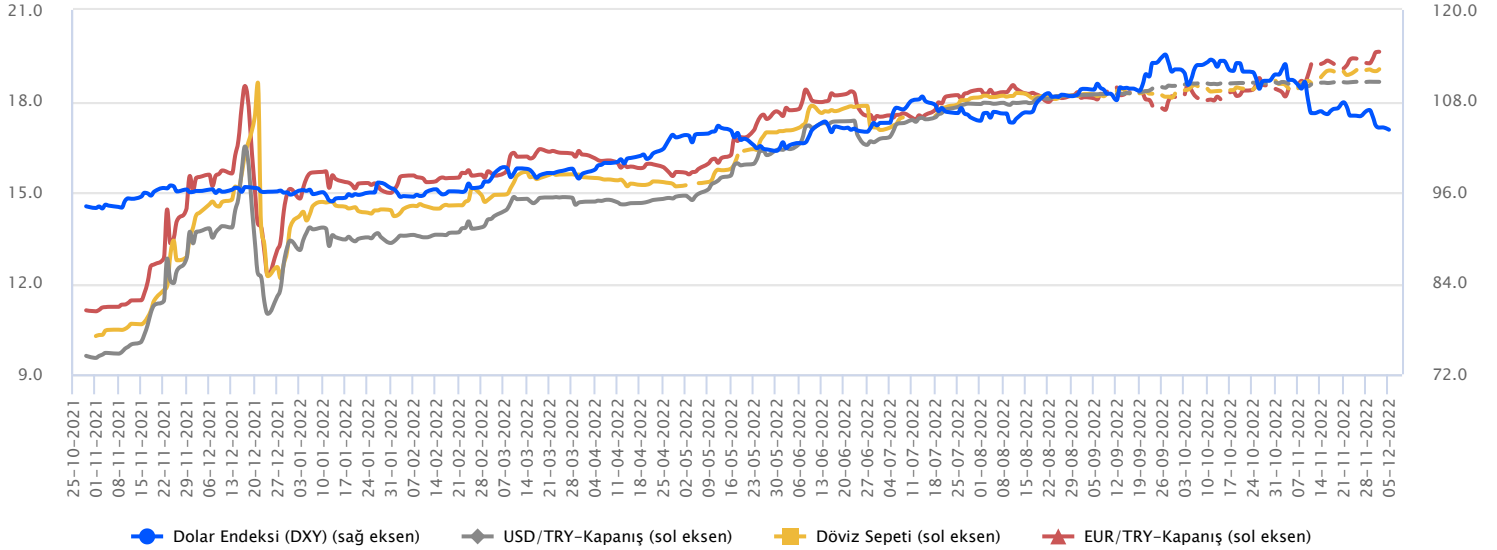
BIST-100 Endeksi'nde olası düzeltmelere karşı hazırlıklı olunmalı

Kasım ayı başında 4.000 puan seviyesinin aşılmasıyla alımların güç kazandığı ve tarihi zirvelerin yenilendiği BIST-100 Endeksi'nde son dönemde ise ana hisselerde gözlenen yorulma emareleri ve teknik indikatörlerdeki negatif uyumsuzluklar dikkat çekiyor. Kasım ayını %25,1 oranında oldukça güçlü bir yükselişle tamamlayan BIST-100 Endeksi aralık ayının ilk gününde psikolojik olarak önem taşıyan 5.000 seviyesini aşarken, cuma günü endekste satıcı bir fiyatlama etkili oldu. Ana sektör ve hisselerde gözlenen yorulma ve son aylardaki soluksuz yükselişi dikkate aldığımızda, endekse dair orta vadede pozitif görüşümüzü korumamıza karşın kısa vadeli düzeltmelere karşı hazırlıklı olunması gerektiğini değerlendiriyoruz. Cuma günü yaşanan düzeltmenin ardından satış baskısının devam etmesi durumunda 4.900 seviyesi ile eylül sonundan itibaren takip ettiğimiz ve hafta başında 4.826 seviyesinden geçecek olan yükseliş trendi kısa vadede destek olarak takip edilecektir. Yükseliş trendi altına sarkmalarda satışların hız kazanabileceği endekste 4.686 – 4.610 ve 4.446 seviyeleri kademeli olarak gündeme gelebilir. Yükseliş kanalı içerisindeki seyrin korunması durumunda ise 5.000 puan seviyesi yakından izlenecektir. 5.000 puan üzerindeki tutunmalarda yükselişlerin devam edebileceği endekste ilk olarak tarihi zirvenin bulunduğu 5.091,68 ile devamında 5.200 ve yükseliş kanalının üst bandına denk gelen 5.275 seviyeleri direnç konumunda bulunmaktadır. Bu seviyelerin üzerinde ise 5.300 – 5.500 bandı takip edilebilir.

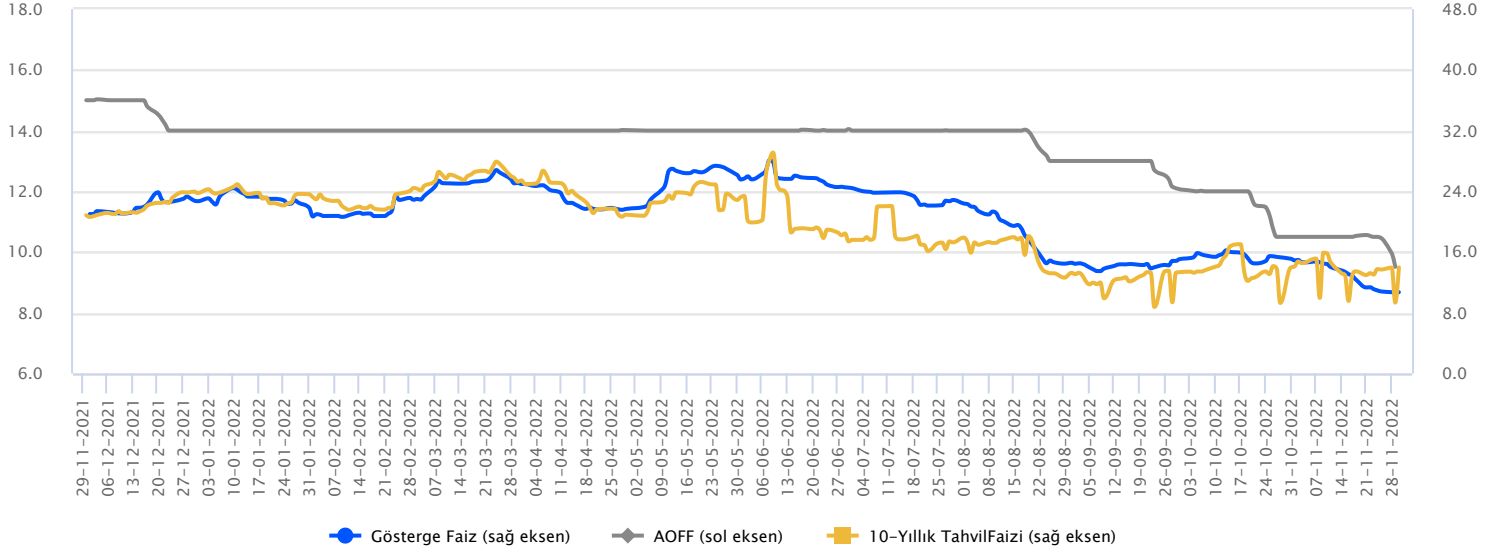
Piyasalarda Son Durum...



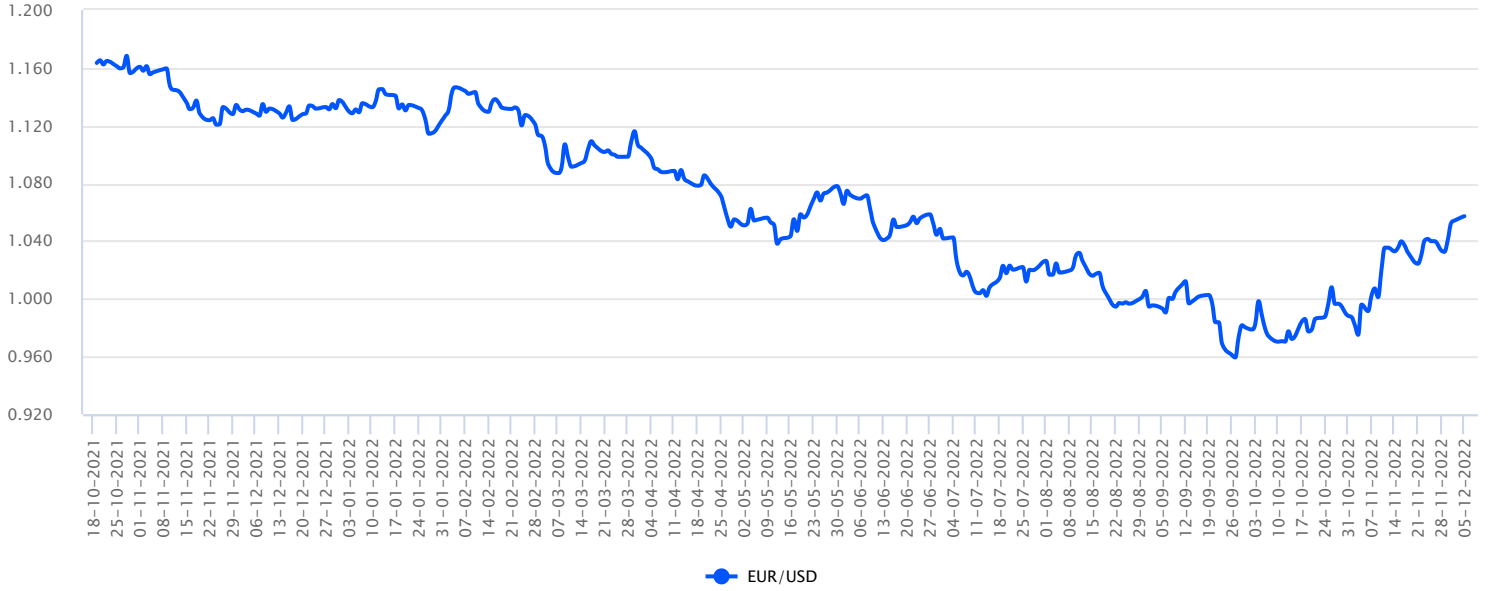
Ekim ayından itibaren finansal sonuçlara yönelik güçlü beklentiler ve küresel risk iştahındaki toparlanmanın katkısıyla Borsa İstanbul'da gözlenen pozitif havanın kasım ayı içerisinde de güç kazanarak etkisini sürdürdüğü görüldü. Merkez bankalarına yönelik agresif sıkılaşma endişelerinin yatışması küresel riskli varlıkları desteklerken, yurt içinde TCMB'nin devam eden faiz indirimleri ve yurt içi yatırımcıların Borsa İstanbul'a olan yüksek ilgisi endekste yükselişleri ve zirve yenilemelerini beraberinde getirdi. Ekim ayının %25 civarında getiriyle tamamlayan BIST-100 Endeksi kasım ayını da %25,10 oranında güçlü bir yükselişle 4.977,64 puandan tamamlarken, Dolar/TL kuru kasım ayını %0,10 oranında oldukça sınırlı bir değişimle 18,6348 seviyesinden kapattı. Dolar bazlı BIST-100 Endeksi ise endekste güçlü yükseliş ve kurdaki yatay seyrin katkısıyla kasım ayını %24,97 oranında değer kazancıyla 267,12 seviyesinden tamamladı. 2020 başından itibaren düşüş kaydeden ve 2022 yılında da düşüş eğilimini sürdüren yabancı takas oranı, kasım ayını 0,96 puan düşüşle 29,97 oranından tamamladı.



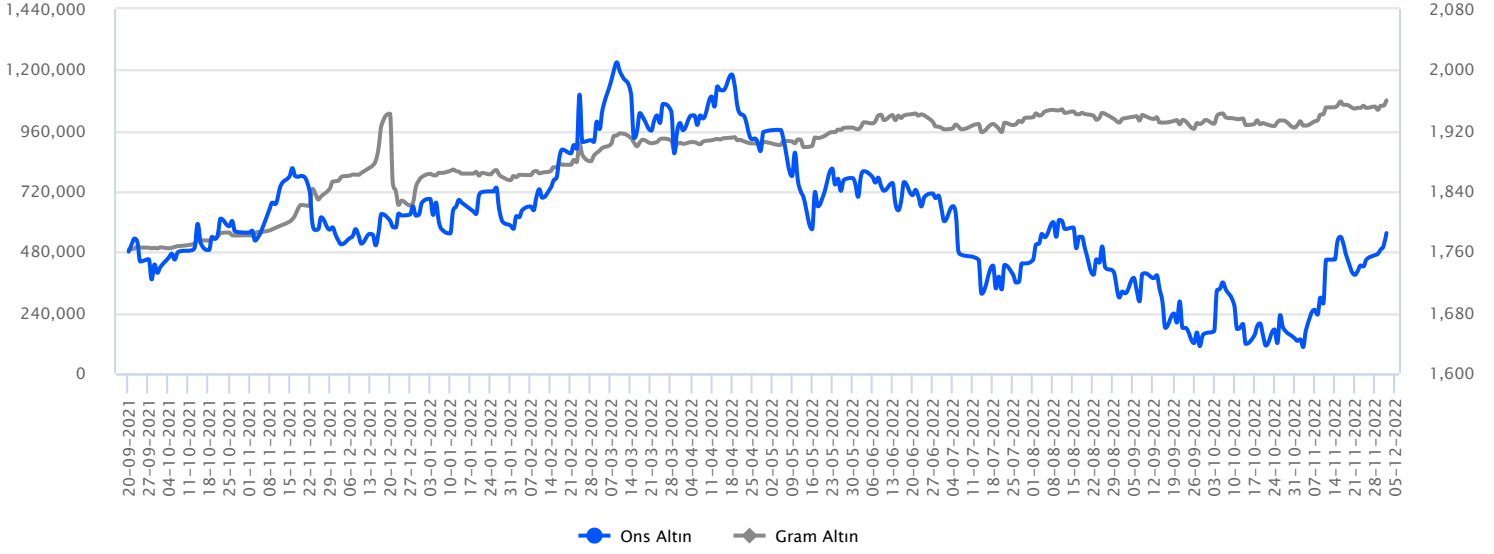
Türk Lirası'nda son aylarda etkili olan sıkılaşık seyrin kasım ayı boyunca da etkisini sürdürdüğü görüldü. TCMB, ağustos ayında başlattığı faiz indirim döngüsünü kasım ayında 150 baz puanlık faiz indirimine giderek son verdi ve politika faizini %9,00 seviyesine çekti. Son dönemdeki sıkılaşık seyre karşın Euro Bölgesi'nde zayıflayan ekonomik görünüm, küresel merkez bankalarının devam eden faiz artırımı döngüleri ile Türkiye'nin cari açığındaki artışın ilerleyen süreçte Türk Lirası üzerinde baskı oluşturabilecek ana risk başlıkları olarak gündemdeki yerini koruyor. Dolar/TL kuru kasım ayını %0,10 oranında oldukça sınırlı bir değişimle 18,6348 seviyesinden, Euro/TL kuru ise eurodaki güç kazanımının etkisiyle kasım ayını %5,42 oranında yükselişle 19,3952 seviyesinden tamamladı. 2022 Nisan ayından itibaren küresel çapta güçlü bir rallinin yaşandığı doların, yatışan agresif sıkılaşma beklentilerine bağlı olarak ekim ayından itibaren küresel çapta değer kaybettiği görülüyor. Küresel dolar endeksi (DXY) kasım ayını %4,99 oranında sert bir kayıpla 105,95 seviyesinden kapattı.



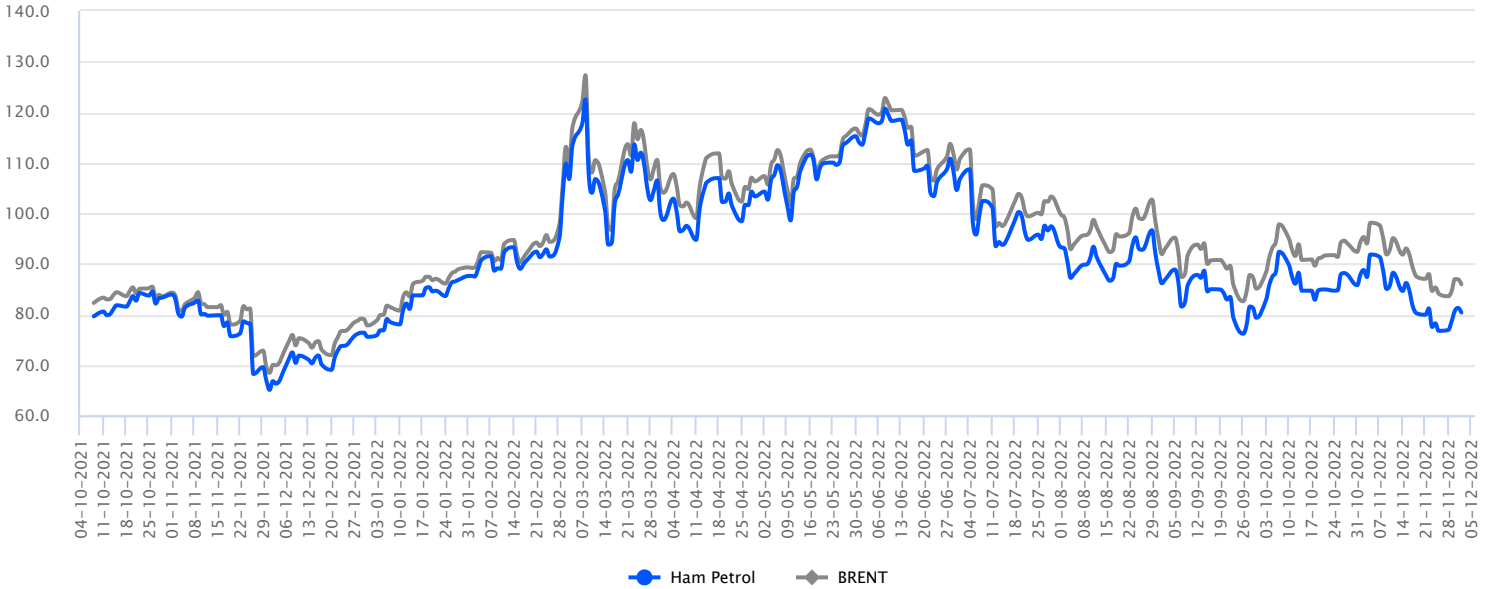
Küresel piyasalarda majör merkez bankalarının faiz artırımı döngüsü devam ediyor. Yüksek enflasyon endişeleri faiz artışlarını beraberinde getiriyor. Kasım ayında Fed politika faizini 75 baz puanlık artışla %4 seviyesine çıkarırken, ECB'de 75 baz puanlık artışla faiz seviyesini %2 düzeyine artırdı. Yurt içerisinde ise TCMB, politika faizini 150 baz puan indirerek %9 düzeyine çekti. Bu görünüm altında kısa ve uzun vadeli tahvil faizleri ise TCMB ve BDDK'nın almış olduğu makro ihtiyati tedbir kararları ile beraber düşüş eğilimini kasım ayında da devam ettirdi. 10 yıl vadeli hazine tahvil faizi kasım ayını 122 baz puanlık düşüşle %10,84 seviyesinden tamamlarken, 2 yıl vadeli tahvil faizi ise 440 baz puanlık düşüşle %10,71 seviyesinden tamamladı. TCMB, iletişim politikasında parasal aktarım mekanizmasının etkinliğini destekleyecek araçları kullanacağını ve ilave ek tedbirleri devreye sokacağını bildirirken, Liralaşma stratejisi kapsamında makro ihtiyati tedbirlere yönelik politikası tahvil faizlerinde önümüzdeki süreçte izlemeye devam edilecek. Bu süreçte tahvil faizlerinin politika faizine yakınsadığı, enflasyon ile arasındaki makasın ise açık kalmaya devam ettiği görülüyor.



Küresel piyasalarda açıklanan enflasyon rakamlarına karşı Merkez Bankaları Başkanlarından ve yetkililerinden gelen mesajlar fiyatlamalar üzerinde etkili olmaya devam ediyor. Euro Bölgesi'nde kasım ayında enflasyon aylık bazda %0,1 düşerken, yıllık bazda %10,0 seviyesine gerileyerek 1,5 yılın ardından ilk kez yavaşlama kaydetti. Bu yavaşlamada enerji ve hizmet maliyetlerindeki düşüş etkili oldu. Fed Başkanı Powell, geçen hafta gerçekleştirdiği konuşmasında para politikalarında aşırı sıkılaştırma yapmak istemediklerini belirterek, enflasyonla mücadelenin uzun bir süre daha devam edeceğini ve faiz artırımında yavaşlamanın Aralık ayında başlayabileceğini söyledi. Yavaşlamaya ilişkin beklentilerle toparlanan risk iştahı cuma günü açıklanan ve beklentileri aşan istihdam rakamının ardından zayıflama kaydetti. Risk iştahında zayıf seyir sürerken paritede yükselişlerde 1,0644 – 1,0774 ve 1,0880 seviyeleri direnç, 1,0470 – 1,0350 ve 1,0220 destek noktaları olarak orta vadede izlenebilir.



Ons altın kasım ayında 1616\$-1786\$ aralığında bir seyir izledi. Ayın ortası itibarıyla dolandaki gevşeme, ons altının da yukarı yönlü hareketini destekledi. Fed'in aralık ayı toplantısına dair beklentiler ve Fed yetkililerinden faiz artış hızını yavaşlatabileceklerine yönelik açıklamalar, ons altın açısından pozitif yorumlandı. Aralık ayı ons altın içinde önemli olacaktır. 02 Aralık Cuma günü ABD'de tarım dışı istihdam kasım ayı verisi açıklandı. Beklentileri aşan bir veriydi ve işsizlik oranı bir önceki aya göre aynı kaldı. 13 Aralık günü ABD'de enflasyon günü ve kasım ayı enflasyonu açıklanacak. 13-14 Aralık Fed'in toplantısı var ve 14 Aralık günü Fed faiz kararını açıklayacak. Ekonomik projeksiyonlarını yayınlacak ve Fed Başkanı Powell'ın konuşması da takip edilecek. Fed'den gelecek mesajların, ons altının seyri üzerinde etkili olması beklenebilir. Aralık ayı içerisinde Çin'deki vaka sayılarının seyri, jeopolitik risklerde, ons altın açısından takip edilebilir. Ons altın için 1815\$ - 1834\$ ve 1855\$ direnç noktaları olurken, geri çekilmelerde 1786\$ - 1761\$ ve 1746\$ destek noktaları olarak izlenebilir.



Petrol fiyatlarında ana hikaye arz-talep dengesizliği olarak görülüyor. Son dönemde, Çin'de artan vaka sayıları, protestolar derken petrol fiyatlarının geri çekilmesine neden olmuştu. Ancak, Çin'de vaka sayılarına rağmen önlemlerin hafifletileceğine dair gelen haberler, petrol fiyatlarının seyri açısından olumlu oldu. Bu nedenle aralık ayı içerisinde de Çin'deki vaka sayılarının seyri ve Çin'den gelecek açıklamalar, petrol fiyatları için takip edilebilir. Fed'in faiz kararı ve gelecek seneye yönelik yayınlacakları ekonomik projeksiyonlarında, dolar pozitif bir algı, petrol fiyatlarının geri çekilmesine neden olabilir. Ancak dolandaki gevşemeyi destekleyen açıklamalar gelirse de petrol pozitif olarak yorumlanabilir. 13-14 Aralık tarihlerinde yapılacak ve 14 Aralık günü ilan edilecek Fed'in faiz kararı, önemli olacaktır. OPEC+ grubunun toplantısı 04 Aralık günü gerçekleşti ve yeni bir karar almayarak, günlük 2 milyon varil üretim kesintisine devam kararı verildi. OPEC açıklamaları kısa vade için petrol fiyatları üzerinde sınırlı kalıyor. Brent petrol için 87,41\$ - 88,60\$ - 90,30\$ direnç noktaları, 84,55\$ - 82,50\$ ve 81,70\$ destek noktaları olarak bulunuyor.

Yeni Ayda Piyasaları Bekleyenler...

Küresel piyasalarda, bu yılın son ayında yine aynı konu başlıkları izlenirken, ayın sonlarına doğru dışarıda Noel tatillerinin başlaması sebebiyle sakin bir takvim bulunuyor. Aralık ayının ilk iki haftası biraz daha hareketli geçebilir. Ayın ilk günlerinde, ABD'de kasım ayı istihdam ve enflasyon verileri takip edilecek. 13-14 Aralık günü Fed'in toplantısı bulunuyor. Son açıklanan veriler ve Fed yetkililerinden gelen mesajlar doğrultusunda, 14 Aralık günü Fed'den 50 baz puanlık faiz artışı bekleniyor. 14 Aralık günü açıklanacak karar, yayınlanacak ekonomik projeksiyonlar ve Fed Başkanı Powell'in konuşması, küresel piyasaların seyri açısından önemli olabilir. Fed toplantısı sonrasında 15 Aralık Avrupa Merkez Bankasının(ECB) faiz kararı takip edilecek. ECB içinde 50 baz puanlık faiz artış ihtimalleri güçlü dururken, beklentilerin fiyatlara yansıtıldığı görülüyor. 15 Aralık günü ECB'nin vereceği mesajlar, piyasaların seyrini etkileyebilir. 04 Aralık OPEC+ grubu toplantısını gerçekleştirdi ve kasım ayından itibaren uyguladıkları günlük 2 milyon varil azaltma kararını devam ettireceklerini belirtti. Aralık ayında, petrol fiyatlarının seyrini Çin'den gelecek haberlerde etkileyebilir. Son dönemde, Çin'de vakaların devam etmesine rağmen bazı tedbirlerin kaldırılacağına dair gelen haber akışları, piyasalar açısından olumlu yorumlanıyor. Çin'de açılmaya dair beklentiler, petrolde talebi arttırabilir beklentisi, fiyatları destekliyor. Arz-talep dengesizliğinin devam ettiği bu dönemde petrol fiyatları açısından oynaklığın devam etmesi beklenebilir. Avrupa Birliği'nin, Rus petrolüne ambargosunun 05 Aralık tarihi itibarıyla başlaması bekleniyor. Rusya'da, tavan fiyat uygulayan ülkelere petrol ve petrol ürünleri satmayacaklarını belirtiyor. Bu ay içerisinde, AB ile Rusya arasındaki gelişmeler, petrol fiyatlarının seyri için izlenebilir. Bir yanda, Ukrayna-Rusya arasındaki gerilimde sürüyor. ABD Başkanı Biden, Rusya ile görüşmek için bu savaşın bitmesi gerektiğini vurguluyor. Siyasilerden gelecek açıklamalarda bu ay takip edilebilir. Yurt içinde TCMB'nin faiz kararı 22 Aralık günü izlenecek. Cumhurbaşkanı Recep Tayyip Erdoğan'ın yurt dışı temasları devam edebilir.

Türkiye

Yurt içinde, 05 Aralık günü Türkiye kasım ayı enflasyonu açıklanacak. TÜİK tarafından açıklanması beklenen veri için Gedik Yatırım olarak beklentimiz aylık %3,10 ve yıllık %84,77 seviyesinde bulunuyor. Aynı zamanda açıklanacak üretici fiyat endeksi de takip edilmeli. 12 Aralık günü Türkiye'de ekim ayı cari işlemler dengesi açıklanacak. Aynı gün TÜİK tarafından ekim ayı iş gücü istatistikleri de ilan edilecek. 13 Aralık Salı günü Türkiye'de ekim ayına yönelik sanayi üretim verisi izlenecek. 15 Aralık Türkiye'de kasım ayı bütçe dengesi açıklanacak. 16 Aralık Cuma günü TCMB tarafından aralık ayı piyasa katılımcıları anketi duyurulacak. 20 Aralık Türkiye tüketici güveni takip edilecek. TCMB bu yılın son faiz kararını 22 Aralık Perşembe günü ilan edecek. TCMB'nin aralık ayı içerisinde 2023 yılı para ve kur politikasını da açıklaması bekleniyor.

Avrupa

Euro bölgesi ve Almanya'da 05 Aralık Pazartesi günü hizmetler sektörüne yönelik PMI verileri açıklanacak. 07 Aralık günü Euro Bölgesi 3.çeyrek GSYİH rakamı takip edilecek. Aynı gün, Almanya'da sanayi üretimi verisi de açıklanacak. 13 Aralık Salı günü Almanya'da TÜFE ve ZEW verileri ilan edilecek. 14 Aralık Çarşamba günü Euro Bölgesi sanayi üretimi ekim ayı verileri takip edilecek. 15 Aralık Perşembe günü Avrupa Merkez Bankasının(ECB) faiz kararı bulunuyor. ECB için piyasada beklentiler 50 baz puanlık faiz artışına yoğunlaşmış durumda ancak bazı piyasa aktörleri 75 baz puanlık faiz artış ihtimallerini de konuşmaya devam ediyor. 16 Aralık Cuma günü Euro Bölgesi ve Almanya'dan aralık ayı öncü imalat PMI verileri ile Euro Bölgesi kasım ayı TÜFE verileri açıklanacak. 20 Aralık Euro Bölgesi ekim ayına yönelik cari işlemler dengesi ilan edilecek. Ay içerisinde ECB Başkanı Lagarde ve ECB yetkililerinin konuşmaları da bulunuyor. 15 Aralık ECB faiz kararına kadar yetkililerin açıklamaları, piyasalarda oynaklığa neden olabilir. Ayın sonlarına doğru Noel tatilleri başlayacağı için piyasalarda işlem hacmi zayıf seyredebilir.

ABD

ABD piyasaları için kritik bir ay olarak görülüyor. Bu ay Fed'in toplantısı ve gelecek seneye yönelik vereceği mesajlar, piyasaların seyri açısından önemli olacaktır. Fed toplantısı öncesinde 02 Aralık Cuma ABD'de tarım dışı istihdam kasım ayı verisi açıklandı. Veri, beklentileri aşarken, işsizlik oranı bir önceki ayla aynı gerçekleşti. 05 Aralık günü ABD'de dayanıklı tüketim malları siparişleri ve ISM imalat dışı PMI verisi takip edilecek. Aralık ayı içerisinde de, her perşembe haftalık olarak açıklanan işsizlik maaşı başvuruları da izlenebilir. 09 Aralık Cuma günü ABD'de kasım ayı ÜFE ve aralık ayı Michigan tüketici güven endeksi ilan edilecek. 13 Aralık Salı günü ABD'de kasım ayı TÜFE verisi bulunuyor. Fed toplantısı öncesinde enflasyon verisini de görmüş olacak. 13-14 Aralık Fed'in toplantısı var ve 14 Aralık Çarşamba günü Fed faiz kararını açıklayacak. Piyasalar Fed için 50 baz puanlık ihtimale kesin gözle bakıyor. En son Fed Başkanı Powell, faiz artış hızını yavaşlatacaklarına dair sinyal vermişti. 14 Aralık günü, faiz kararıyla aynı anda Fed ekonomik projeksiyonlarını da yayınlayacak. Sonrasında Fed Başkanı Powell'in konuşması izlenmeli. 15 Aralık günü ABD'de kasım ayı sanayi üretimi ve perakende satışlar verileri takip edilecek. 22 Aralık ABD'de 3.çeyrek son okuma GSYİH verisi ilan edilecek. 23 Aralık Cuma, Fed'in yakından izlediği çekirdek kişisel tüketim harcamaları endeksi açıklanacak. Küresel piyasalarda, ayın sonlarına doğru Noel tatilleri başlayacağı için piyasalarda yatay seyirler hakim olabilir.

Aylık Teknik Öneriler...

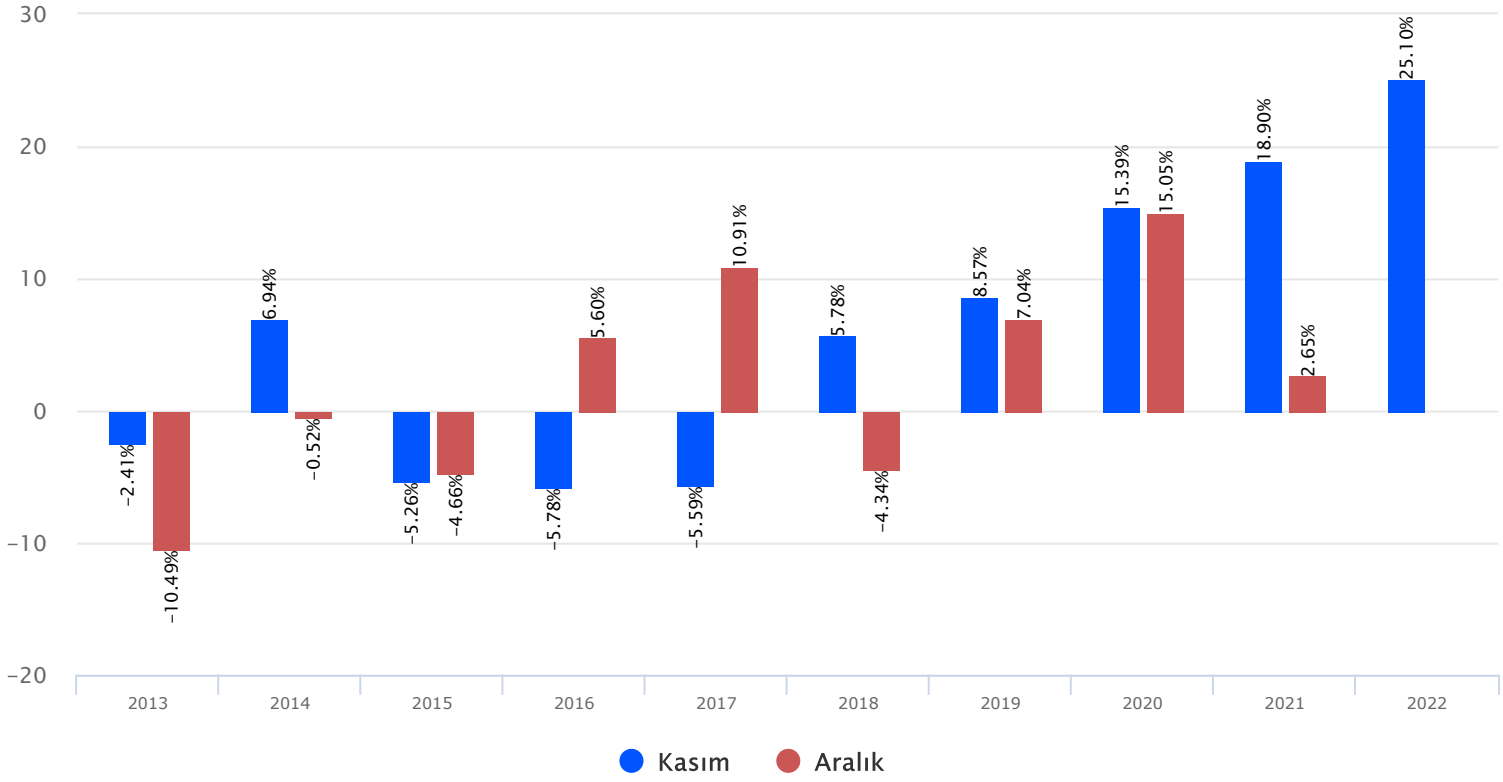
Hisse Kodu	Son Fiyat	Beta (3 Ay)	21 Günlük H.O.	Hisse Özet	Alım Aralığı	K.V. En Güçlü Direnç	K.V. En Güçlü Destek
AKSA	91,30	0,60	81,53	AKSA hissesi geçen haftayı 91,3 TL seviyesinden kapatarak haftalık bazda yüzde 5,24 yükseliş yaptı. Hisse 12,1 F/K ve 6,6 PD/DD değerlerinden işlem görüyor. AKSA hissesinin piyasa değeri 29,56 milyar TL olup son açıklanan net karı ise 2038,8 milyon TL seviyesindedir.	90,8 - 91,8	95,30	87,90
ALARK	86,45	0,25	79,61	ALARK hissesi geçen haftayı 86,45 TL seviyesinden kapatarak haftalık bazda yüzde 6,14 yükseliş yaptı. Hisse 4,6 F/K ve 3,4 PD/DD değerlerinden işlem görüyor. ALARK hissesinin piyasa değeri 37,61 milyar TL olup son açıklanan net karı ise 7671,3 milyon TL seviyesindedir.	86 - 86,9	90,60	83,40
CCOLA	193,70	0,68	179,45	CCOLA hissesi geçen haftayı 193,7 TL seviyesinden kapatarak haftalık bazda yüzde 0,26 yükseliş yaptı. Hisse 12,6 F/K ve 2,5 PD/DD değerlerinden işlem görüyor. CCOLA hissesinin piyasa değeri 49,27 milyar TL olup son açıklanan net karı ise 3993,8 milyon TL seviyesindedir.	192,7 - 194,3	201,80	186,90
CLEBI	686,90	0,11	618,88	CLEBI hissesi geçen haftayı 686,9 TL seviyesinden kapatarak haftalık bazda yüzde 6,74 yükseliş yaptı. Hisse 13,9 F/K ve 6,7 PD/DD değerlerinden işlem görüyor. CLEBI hissesinin piyasa değeri 16,69 milyar TL olup son açıklanan net karı ise 965,5 milyon TL seviyesindedir.	683,5 - 690	717,30	661,50

Aralık 2022 Veri Takvimi

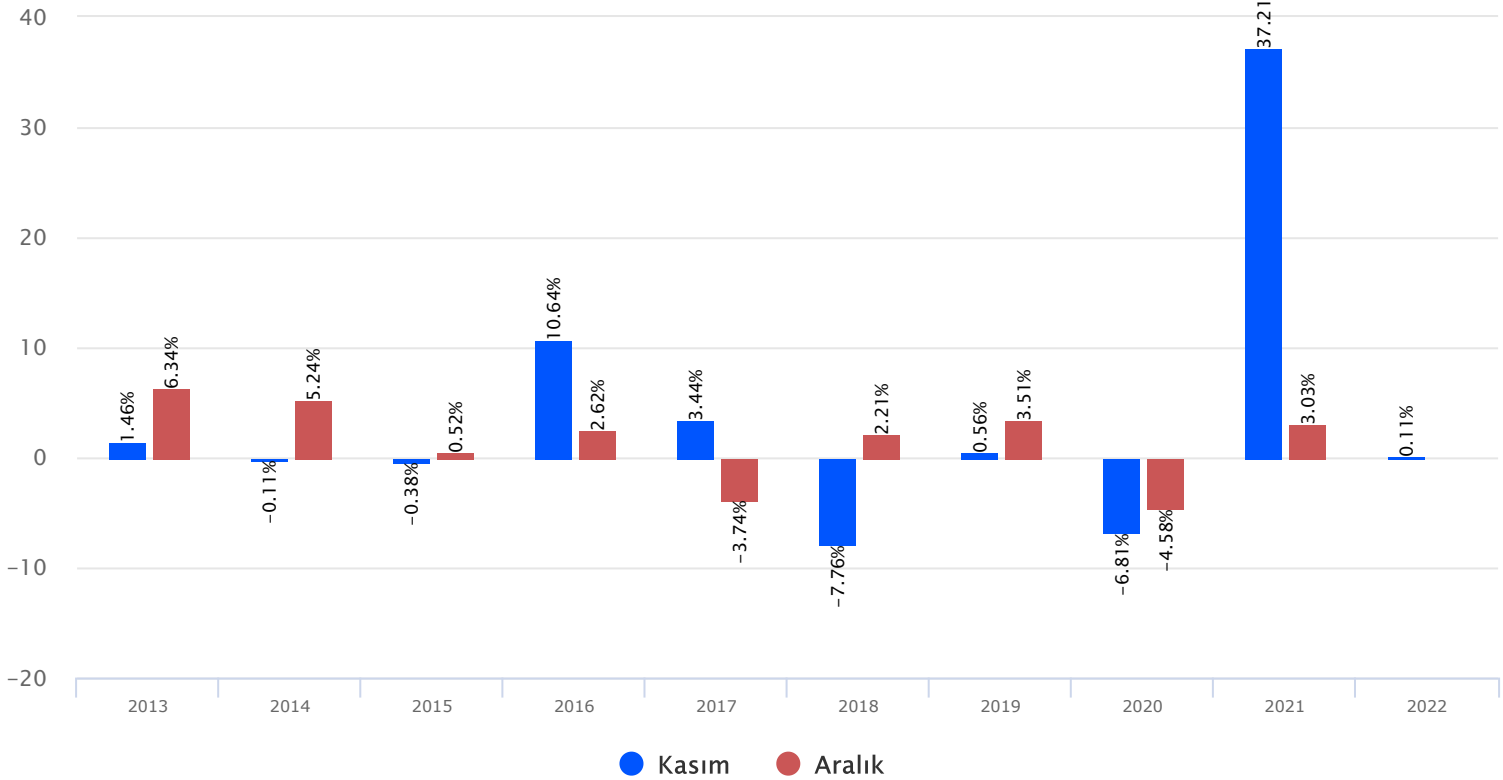
Tarih	Ülke	Veri	Önem	Dönem
	Çin	Caixin Hizmet PMI	■	Kasım
	Türkiye	Enflasyon	■	Kasım
	Euro Bölgesi	Perakende Satışlar	■	Ekim
5	Euro Bölgesi	ECB Başkanı C. Lagarde'in Konuşması	■	Aralık
	İngiltere	Hizmet PMI	■	Kasım
	ABD	Hizmet PMI	■	Kasım
	ABD	ISM İmalat - Dışı PMI	■	Kasım
	ABD	Fabrika Siparişleri	■	Ekim
6	Almanya	Fabrika Siparişleri	■	Kasım
	ABD	Diş Ticaret Dengesi	■	Ekim
7	Çin	Ticaret Dengesi	■	Kasım
	Almanya	Sanayi Üretimi	■	Ekim
	Euro Bölgesi	Büyüme	■	3.Çeyrek
8	Japonya	Büyüme	■	3.Çeyrek
	Euro Bölgesi	ECB Başkanı C. Lagarde'in Konuşması	■	Aralık
9	Çin	Enflasyon	■	3.Çeyrek
	ABD	Michigan Üniversitesi Ekonomik Güven Endeksleri	■	Aralık
	Euro Bölgesi	Enflasyon	■	Kasım
12	Türkiye	İşsizlik Oranı	■	Ekim
	Türkiye	Cari İşlemler Dengesi	■	Ekim
	İngiltere	Sanayi üretimi	■	Ekim
	ABD	Federal Bütçe Dengesi	■	Kasım
13	Almanya	Enflasyon	■	Kasım
	Türkiye	Sanayi Üretimi	■	Ekim
	İngiltere	İşsizlik Oranı	■	Ekim
	ABD	Enflasyon	■	Kasım
14	Japonya	Sanayi Üretimi	■	Ekim
	İngiltere	Enflasyon	■	Kasım
	Euro Bölgesi	Sanayi Üretimi	■	Ekim
	ABD	Fed Faiz Kararı	■	Aralık
	ABD	Fed Başkanı Powell'in Konuşması	■	Aralık
15	Japonya	Ticaret Dengesi	■	Kasım
	Çin	Sanayi Üretimi	■	Kasım
	Türkiye	Bütçe Dengesi	■	Kasım
	İngiltere	BoE Faiz Kararı	■	Aralık
	Euro Bölgesi	ECB Faiz Kararı	■	Aralık
	ABD	Perakende Satışlar	■	Kasım
	ABD	Kapasite Kullanım Oranı	■	Kasım
	ABD	İşletme Stokları	■	Ekim
16	Japonya	İmalat PMI	■	Aralık
	İngiltere	Perakende Satışlar	■	Kasım
	Euro Bölgesi	Enflasyon	■	Kasım
	Euro Bölgesi	İmalat /Hizmet PMI	■	Aralık
	Almanya	İmalat /Hizmet PMI	■	Aralık
	ABD	İmalat /Hizmet PMI	■	Aralık
19	Almanya	Ifo Güven Endeksleri	■	Aralık
20	Japonya	Boj Faiz Kararı	■	Aralık
	Euro Bölgesi	Cari İşlemler Dengesi	■	Ekim
	Euro Bölgesi	Tüketici Güveni	■	Aralık
	ABD	İnşaat İzinleri/Konut Başlangıçları	■	Kasım
21	Türkiye	Tüketici Güveni	■	Aralık
	Euro Bölgesi	Ticaret Dengesi	■	Ekim
	ABD	Mevcut Konut Satışları	■	Kasım
	ABD	Conference Board Tüketici Güven	■	Aralık
22	Türkiye	TCMB Faiz Kararı	■	Aralık
	ABD	Büyüme	■	3.Çeyrek
23	İngiltere	Erken Kapanış	■	Aralık
	Japonya	Enflasyon	■	Kasım
	ABD	Dayanıklı Mal Siparişleri	■	Kasım
	ABD	Yeni Konut Satışları	■	Kasım
	ABD	Kişisel Gelir/Giderler	■	Kasım
26	Türkiye	Reel Kesim Güven Endeksleri	■	Aralık
27	Japonya	İşsizlik Oranı	■	Kasım
	ABD	Mal Ticaret Dengesi	■	Kasım
28	Japonya	Sanayi üretimi	■	Kasım
	Japonya	Boj Toplantı Tutanaqları	■	Aralık
	ABD	Bekleyen Konut Satışları	■	Kasım
29	Türkiye	Ekonomik Güven Endeksi	■	Aralık
	Türkiye	TCMB PPK Toplantı Özeti	■	Aralık
	ABD	Haftalık İşsizlik Maaşı Başvuruları	■	Aralık
30	Türkiye	Diş Ticaret Dengesi	■	Kasım

Takvim açıklanacak tüm verileri **kapsamamaktadır**. Tahminler Bloomberg, Tradingeconomics.com, Investing.com, Econoday.com kaynaklarından alınmıştır.

BIST-100 Son 10 Yıl Getiri Performansı Dönemleri



Dolar/TL Son 10 Yıl Getiri Performansı Dönemleri



BIST-100 Endeksinde Geçen Ay En Çok Yükselen ve Düşen İlk 10 Hisse

Yükselenler						Düşenler					
Yükselenler	Son Değer	Değişim (%)	En Düşük	En Yüksek	Geçen Ay Ort. Günlük İşlem Hacmi	Düşenler	Son Değer	Değişim (%)	En Düşük	En Yüksek	Geçen Ay Ort. Günlük İşlem Hacmi
KOZAL	368.00	89.40	191.00	369.10	2,412,350,680	SNGYO	3.13	-42.14	2.81	6.16	370,919,787
OTKAR	923.50	74.57	520.50	967.00	229,000,387	TMSN	72.00	-2.83	66.50	80.00	257,980,009
KONTR	163.70	66.79	89.40	229.90	1,642,418,130						
TRGYO	18.85	58.40	11.35	18.90	91,569,067						
EKGYO	6.89	56.24	4.37	7.28	3,688,541,199						
TURSG	12.34	55.22	7.81	12.48	157,834,438						
ASELS	48.52	51.33	31.54	49.14	5,417,815,202						
EGEEN	4,978.00	50.85	3,094.20	5,019.00	307,630,769						
BRYAT	1,112.90	49.80	720.00	1,147.30	154,191,049						
ALBRK	3.40	48.47	2.27	3.79	630,020,253						

BIST-100 Endeksinde Geçen Ay İşlem Hacmi Yükselen İlk 15 Hisse

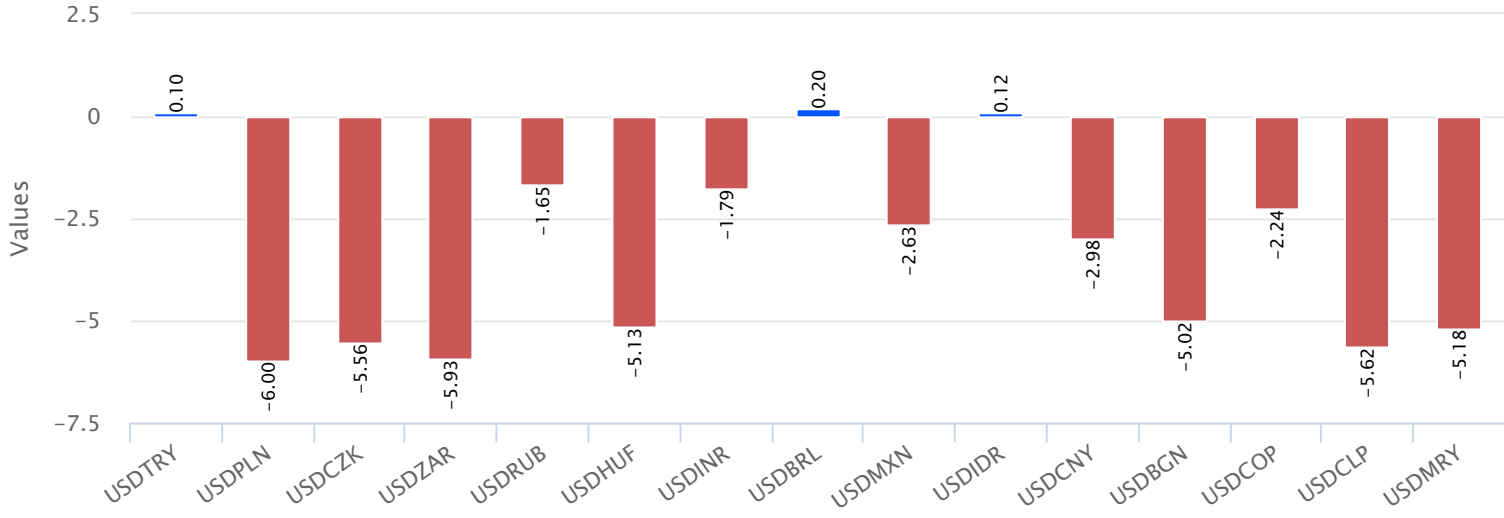
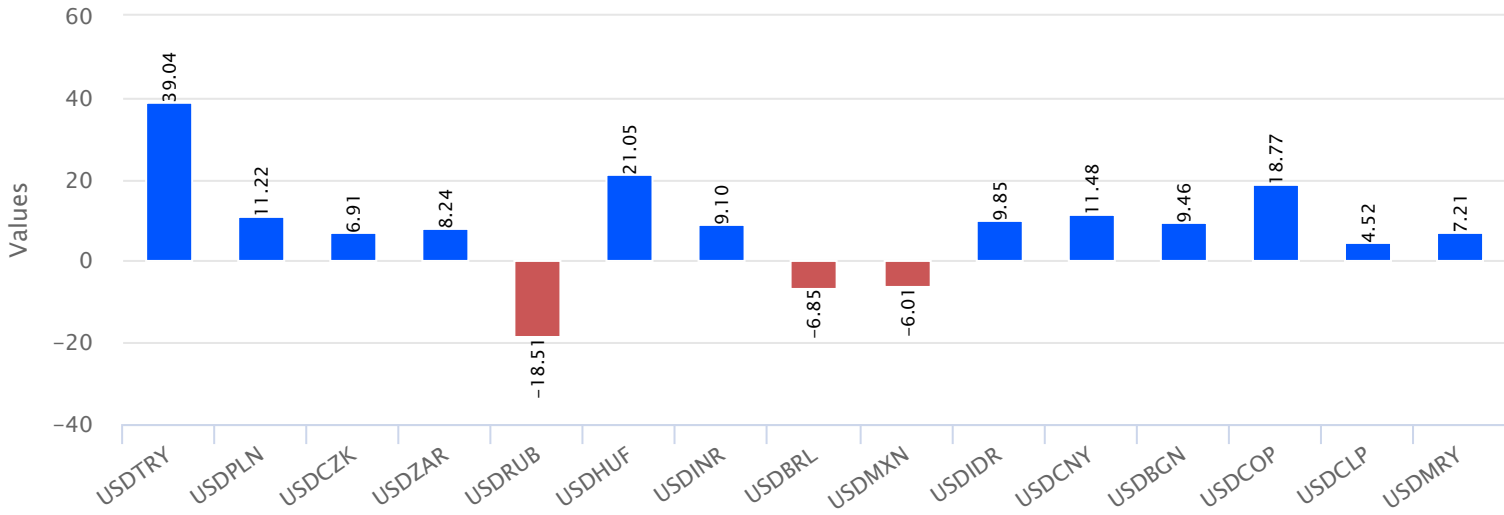
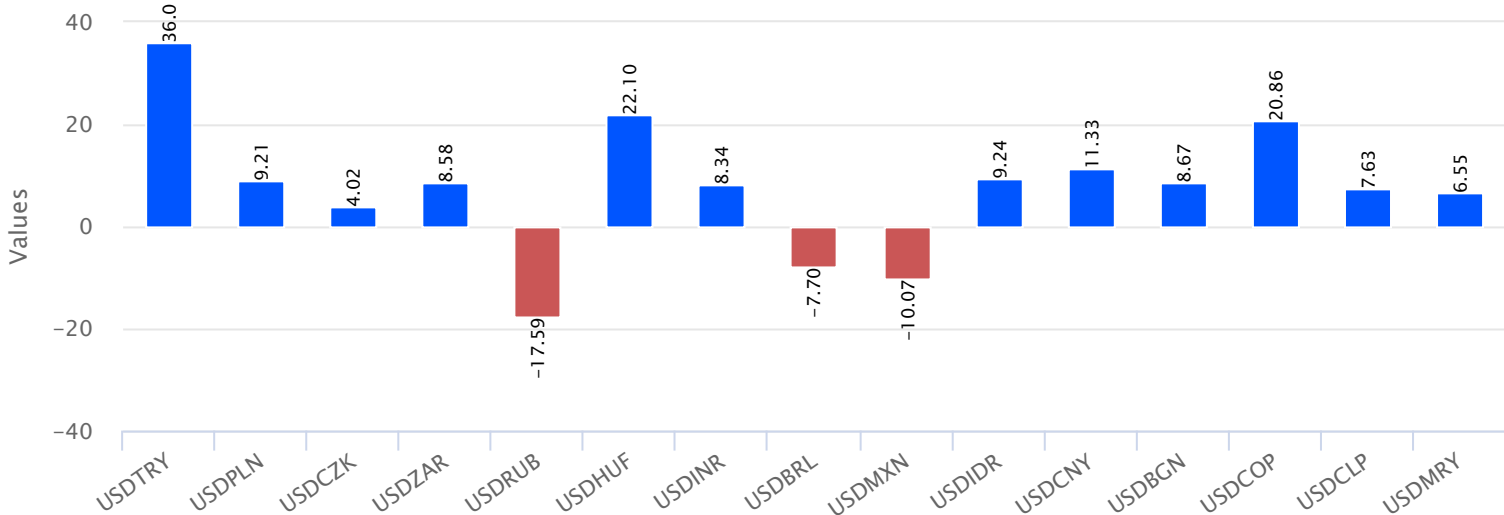
Hisse	Aylık Bazda Hacim Değişimi (%)	Geçen Ay İşlem Hacmi	Aylık Getiri Kapanış (%)	F/K PD/DD	21 Günlük Ort.	50 Günlük Ort.	100 Günlük Ort.	200 Günlük Ort.	500 Günlük Ort.			
SNGYO	318.11	8,160,235,308.65	-42.14	3.13	5.18	1.43	4.01	4.48	4.73	4.63	3.35	
ENKAI	247.85	8,064,796,241.35	36.93	25.66			1.33	21.75	19.43	19.28	17.02	12.24
DOAS	229.47	5,513,416,431.10	31.26	156.40	5.26	3.98	139.74	119.33	104.63	82.60	50.26	
ALBRK	215.96	13,860,445,557.43	48.47	3.40	8.86	1.14	2.96	2.46	2.16	1.76	1.56	
ISDMR	213.59	4,360,646,616.96	27.02	32.34	12.82	1.83	29.74	27.41	25.87	25.65	17.41	
EREGL	210.30	132,583,344,080.00	43.64	42.66	7.64	1.34	37.65	33.20	31.03	31.12	22.36	
KRDMD	188.80	83,415,623,623.87	26.81	14.73	4.09	1.55	13.04	12.50	11.95	12.61	9.43	
AYDEM	175.60	6,981,863,934.99	36.92	22.88	20.75	1.92	19.42	17.49	14.57	11.54		
ENJSA	160.33	17,155,084,496.52	40.59	28.82	10.79	3.42	25.17	21.57	18.70	16.37	12.89	
GENIL	157.33	2,333,195,883.16	43.66	40.80	15.76	6.73	32.75	28.59	25.75	21.34		
BRYAT	145.58	3,392,203,069.10	49.80	1,112.90	34.12	3.57	936.07	772.49	610.76	492.98	427.34	
ALARK	135.26	27,876,785,462.00	31.00	84.10	4.43	3.28	78.41	69.74	57.34	41.79	22.88	
KONTR	123.54	36,133,198,865.80	66.79	163.70	128.42	69.43	168.43	116.43	76.23	51.80	28.34	
ASELS	119.05	119,191,934,447.84	51.33	48.52	11.31	3.59	40.82	35.35	30.44	27.18	21.21	
JANTS	116.50	8,028,301,297.10	46.91	145.00	18.75	9.29	128.52	104.79	91.85	81.52	72.98	

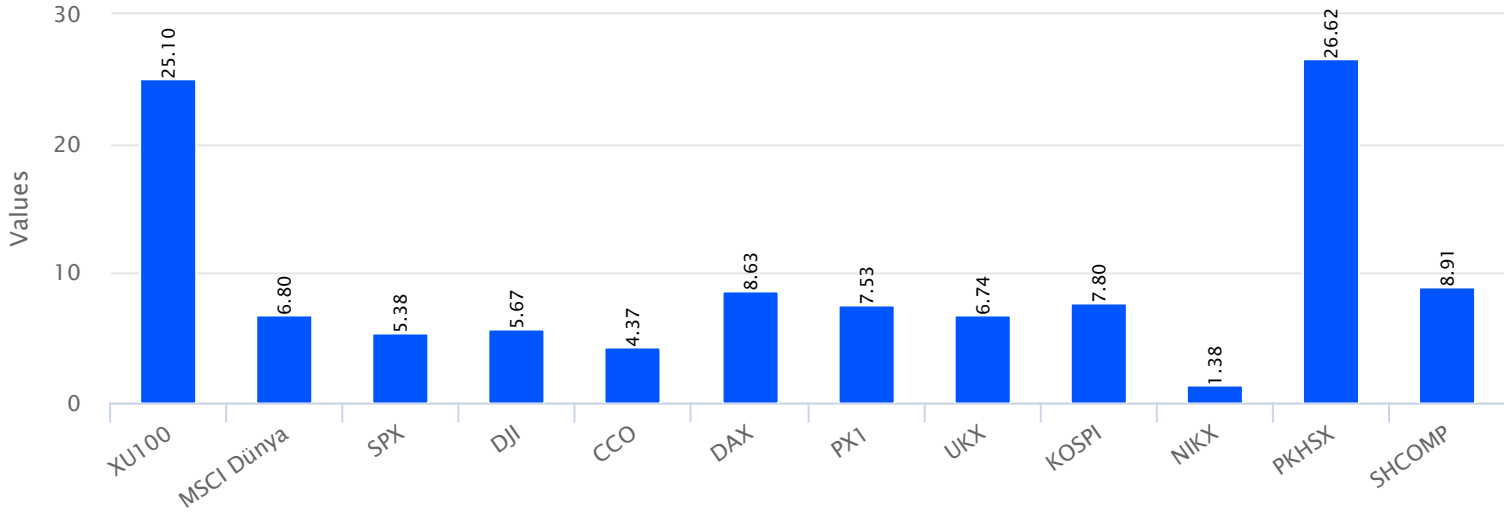
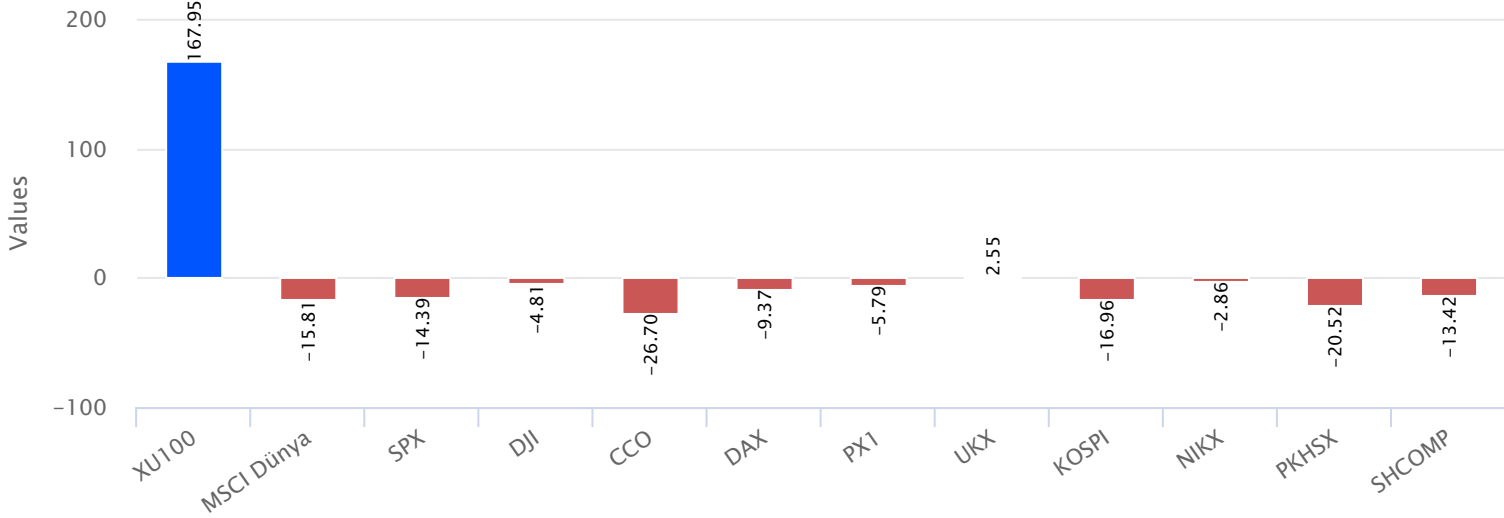
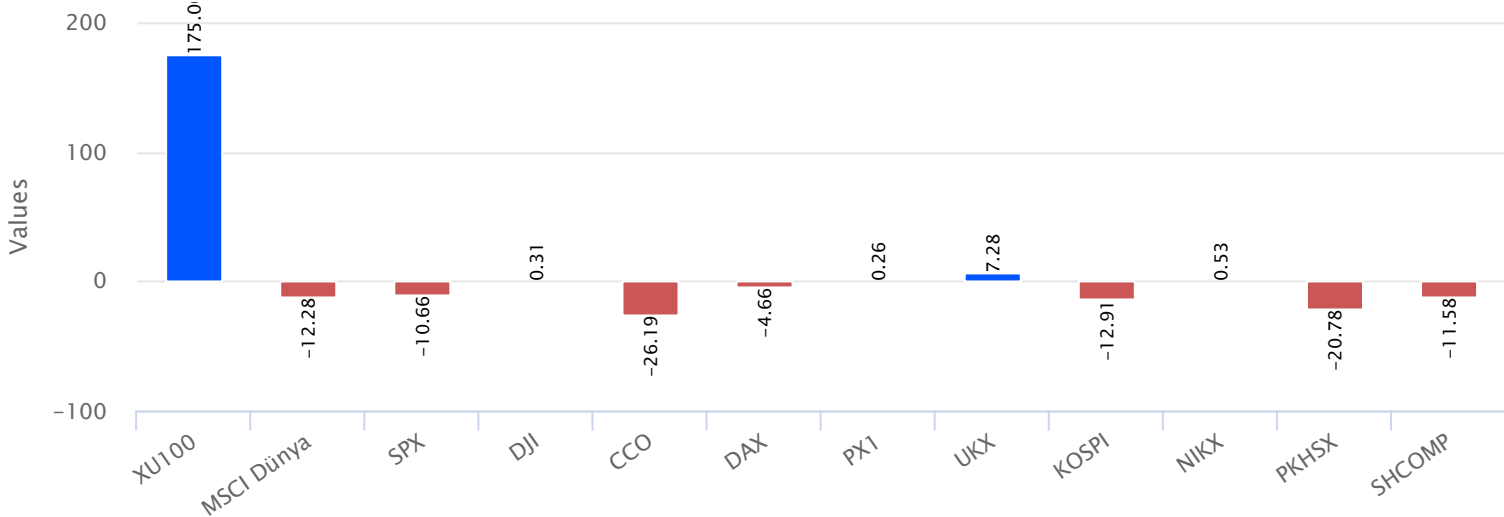
*Aylık Bazda Hacim Değişimi altında gerçekleşen toplam işlem hacminin bir önceki aydaki toplam işlem hacmine göre değişimini vermektedir.

BIST-100 Endeksinde Geçen Ay İşlem Hacmi Düşen İlk 15 Hisse

Hisse	Aylık Bazda Hacim Değişimi (%)	Geçen Ay İşlem Hacmi	Aylık Getiri Kapanış (%)	F/K PD/DD	21 Günlük Ort.	50 Günlük Ort.	100 Günlük Ort.	200 Günlük Ort.	500 Günlük Ort.		
SMRTG	-37.10	4,168,951,399.20	25.65	108.00	172.15	50.34	108.62	75.68	46.84		
GESAN	-34.46	8,479,819,255.90	40.73	230.80	50.67	21.56	228.08	165.09	113.93	69.29	
VESTL	-20.15	15,837,651,834.27	29.39	59.65	11.15	1.74	46.66	43.81	36.06	30.87	26.64
SASA	-8.74	55,762,981,852.00	7.90	129.70	40.09	22.35	145.64	111.07	80.58	56.80	32.30
GOZDE	-1.44	3,080,552,097.44	29.12	16.14	1.06	0.50	13.72	12.28	10.62	9.71	8.11
ERBOS	-0.56	3,591,425,563.00	4.55	172.50	9.56	3.71	159.50	154.55	135.47	123.03	105.72
TKFEN	3.09	13,540,744,890.18	33.25	43.92	11.13	1.71	37.58	34.47	31.03	25.81	20.24
AKFGY	5.06	7,378,228,598.99	23.62	5.39	3.38	1.95	4.67	4.15	3.50	3.18	2.91
TTRAK	5.22	4,623,089,758.70	35.35	515.40	13.07	11.57	453.81	374.41	306.44	266.16	209.03
ECILC	8.32	4,956,953,332.79	37.68	27.44	20.13	2.43	22.86	19.75	17.05	13.09	9.16
GARAN	9.34	41,207,819,952.52	13.45	26.66	2.66	0.85	25.47	23.48	21.54	17.49	12.56
TMSN	12.47	5,675,560,203.20	-2.83	72.00	19.19	5.82	71.47	69.09	62.65	42.29	27.61
DEVA	13.24	1,704,665,773.48	22.94	55.20	6.85	3.11	48.03	43.15	38.73	35.46	30.40
SISE	14.02	68,344,116,499.22	17.70	39.10	6.37	2.02	36.08	32.38	28.20	22.81	14.46
ALKIM	15.79	3,139,351,354.88	4.30	40.72	10.27	6.17	40.44	37.43	31.18	26.23	20.18

*Aylık Bazda Hacim Değişimi altında gerçekleşen toplam işlem hacminin bir önceki aydaki toplam işlem hacmine göre değişimini vermektedir.

Para Birimleri Aylık Değişim %Para Birimleri Yılbaşına Göre Değişim %Para Birimleri 52 Haftalık Fark %

Dünya Borsaları Aylık Değişim %Dünya Borsaları Yılbaşına Göre Değişim %Dünya Borsaları 52 Haftalık Fark %

Genel Müdürlük

Altayçeşme Mah. Çamlı Sok. Ofis Park Maltepe No:21/4 Kat:10-11-12 Maltepe/İstanbul/Türkiye
Tel: (0216) 453 00 00 (pbx) Faks: (0216) 377 11 36

Alanya

Şekerhane Mah. 1100 Sok. No: 9 / 206 Alanya / ANTALYA Tel: (0242) 519 23 17 (pbx)
Faks: (0242) 513 93 81

Adana-Seyhan

Çınarlı Mah. Ziyapaşa Bulvarı No: 78 Güneş Ziyapaşa İş Merkezi Kat :5 No :504
Seyhan/ADANA Tel: (0322) 355 03 50 (pbx) Faks: (0322) 290 35 18

Ankara - Çankaya

Simon Bolivar Cad. No: 8/6 Çankaya/ANKARA Tel: (0312) 438 27 00 (pbx) Faks: (0312)
438 27 47

Ankara - Kızılay

Mustafa Kemal Mah. 2157 Sk. Dış Kapı No : 2 İç Kapı No : 11 Çankaya/ ANKARA Tel: (0312)
232 09 49 (pbx) Faks: (0312) 232 09 49

Antalya

Tahıl Pazarı Mah.404 Sok. Hafız Ahmet Bedesteni No: 5/29-30 ANTALYA Tel: (0242) 248
35 20 (pbx) Faks: (0242) 244 29 10

Aydın

Hasanefendi-Ramazan Paşa Mah. İstiklal Cad. Dış Kapı No : 23 İç Kapı No : 1 Efeler/AYDIN Tel:
(0256) 999 17 87 (pbx) Faks:

Aydın - Kuşadası

Türkmen mah. Atatürk Bulvarı Belvü Sitesi C Blok Kat 2 Daire 3 Kuşadası /AYDIN Tel:
(0256) 618 44 77 (pbx) Faks: (0256) 618 44 91

Aydın - Nazilli

Altıntaş Mah. İstasyon Bulvarı No:19 Kat:4 Daire:12 Nazilli / AYDIN Tel: (0256) 314 15 98 (pbx)
Faks: (0256) 315 88 52

Bağdat Caddesi Private

Caddebostan Mah. Kantarcı Rıza Sk. Dış Kapı No:1 K:4 İç Kapı No:8 Kadıköy /
İSTANBUL Tel: (0216) 453 01 93 (pbx) Faks: (0216) 411 23 54

Balıkesir

Eski Kuyumcular Mah. Anafartalar Cad. Acarlar İş Merkezi Dış Kapı No : 23 İç Kapı No : 1
Karesi - BALIKESİR Tel: (0266) 999 12 40 (pbx) Faks:

Bandırma

Dere Mah. Ordu Cad. Kapı No:3 İç Kapı No:2 Bandırma/ BALIKESİR Tel: (0226) 999 10
75 (pbx) Faks:

Bodrum

Çırkan Mah. Atatürk Bul. No: 16 C - İç Kapı Muğla/ BODRUM Tel: (0252) 316 32 70 (pbx) Faks:
(0252) 316 92 70

Bursa

Fethiye Mah. Sanayi Cad., Corner Plus İş Merkezi No:263 Kat:2 D:22/26 Nilüfer/BURSA
Tel: (0224) 220 51 50 (pbx) Faks: (0224) 220 50 99

Bursa - Nilüfer

Oduluk Mah. Liman Cad. No:7 Nilüfer / BURSA Tel: (0224) 275 35 50 (pbx) Faks: (0224) 451
79 66

Çanakkale

Kemalpaşa Mah. Şair Ece Ayhan Meydanı Dış Kapı No: 22 Kat: 2 İç Kapı No:2 Merkez /
ÇANAKKALE Tel: (0286) 999 17 02 (pbx) Faks:

Çorlu

Zafer Mah. Cumhuriyet Bulvarı Dış Kapı No:9T1 İç Kapı No:114 Çorlu TEKİRDAĞ Tel: (0282)
888 96 20 (pbx) Faks:

Çorum - Merkez

Yavruturna Mah. 1. Maliye Sok. No: 1 Kat: 4 D: 22 Çorum Tel: (0364) 211 11 45 (pbx)
Faks: (0364) 201 05 63

Denizli - Merkez

Saraylar Mah. İkinci Ticari Yol Sok. No: 32 Kat: 4 DENİZLİ Tel: (0258) 263 80 15 (pbx) Faks:
(0258) 241 91 01

Edirne - Merkez

Sabuni Mah. Banka Aralığı Sok. Kardeşler İş Merkezi No:10/19 Merkez/EDİRNE Tel:
(0284) 212 25 30 (pbx) Faks: (0284) 213 37 78

Elazığ - Merkez

Yeni Mah. Gazi Cd. No: 28/3 ELAZIĞ Tel: (0424) 233 28 01 (pbx) Faks: (0424) 233 27 35

Eskişehir - Merkez

Akarbaşı Mah. Atatürk Bulvarı No : 77 A Odunpazarı / ESKİŞEHİR Tel: (0222) 230 09 08
(pbx) Faks: (0222) 220 37 02

Etiler Private

Etiler Mah. Yıldız Çiçeği Sok. No:11 Beşiktaş/İstanbul Tel: (0212) 999 50 11 (pbx) Faks:

İstanbul - Ataşehir

Barbaros Mah. İhlamur Bulvarı Sarkaç Sok. Ağaaoğlu My Prestige No:1 D: 12-13
Ataşehir/İSTANBUL Tel: (0216) 560 37 00 (pbx) Faks: (0216) 688 67 86

İstanbul - Bakırköy

Cevizlik Mah. Muhasebeci Sok. Neşe Han No: 1 Kat:3 Bakırköy/İSTANBUL Tel: (0212) 660 85
25 (pbx) Faks: (0212) 570 03 03

İstanbul - Kapalıçarşı

Kürkçüler Sk. No: 25 Eminönü/Kapalıçarşı/İSTANBUL Tel: (0212) 513 40 01 (pbx) Faks:
(0212) 527 16 86

İstanbul - Maltepe

Bağlarbaşı Mah. Bağdat Caddesi. Gedik İş Merkezi A Blok No: 414 Kat: 2 Daire: 22 İSTANBUL
Tel: (0216) 399 00 42 (pbx) Faks: (0216) 399 18 17

İstanbul - Tophane

Necatibey Cad. Alipaşa Degirmen Sok. No: 24 34425 Tophane/Karaköy/ İSTANBUL Tel:
(0212) 251 60 06 (pbx) Faks: (0212) 293 49 03

İstanbul - Ümraniye

İnkılap Mah. Küçüksu Cad. Çeşminaz Sok. NO:2/7 Kat:3 Ümraniye Tel: (0216) 461 33 90 (pbx)
Faks: (0216) 328 10 32

İzmir - Alsancak

Cumhuriyet Bulvarı Arpacıoğlu Apt. No:139 Kat:3 Alsancak İZMİR Tel: (0232) 465 10 20
(pbx) Faks: (0232) 464 66 22

Karabük - Merkez

Bayır Mah. Menderes Cad. Çebioğlu Twin Towers B Blok Dış Kapı No :2 İç Kapı No : 107
Merkez / Karabük Tel: (0370) 502 15 90 (pbx) Faks: (0370) 502 15 93

Kayseri

Hunat MAH. Postalar Geçidi Sok. No:1 / 206 Tel: (0352) 221 36 29 (pbx) Faks: (0352)
221 48 27

Kocaeli - Gebze

Hacı Halil Mah. Hükümet Cad. No: 95 Gebze/KOCAELİ Tel: (0262) 642 34 00 (pbx) Faks: (0262)
641 82 01

Konya - Selçuklu

Beyazıt Mahallesi, Hüsnü Aşk Sok. Bezirci İş Merkezi Kat:4 D:403 Selçuklu / KONYA Tel:
(0332) 238 59 60 (pbx) Faks: (0332) 238 59 75

Malatya - Battalgazi

Büyük Hüseyin Bey Mah. Atatürk Cad. Anadolu İş Merkezi K: 3 No: 23 D: 9-10-11 Battalgazi /
MALATYA Tel: (0422) 325 62 67 (pbx) Faks: (0422) 322 23 72

Manisa - Merkez

Anafartalar Mah. Mustafa Kemal Paşa Cad. Kamil Menteş Apt. No: 34/1 MANİSA Tel:
(0236) 239 42 98 (pbx) Faks: (0236) 239 43 02

Mersin - Akdeniz

Mahmudiye Mah. Atatürk Cad. Adil Kanun İş Hanı Kat: 2 Akdeniz / MERSİN Tel: (0324) 238 18
18 (pbx) Faks: (0324) 231 22 52

Muğla - Fethiye

Babatashi Mah. 774. Sok. No.2 Fethiye / Muğla Tel: (0252) 612 07 60 (pbx) Faks: (0252)
612 36 46

Sakarya - Adapazarı

Tiğçılar Mah. Yenicami Sok. Dış Kapı No:5 İç Kapı No: 201 Adapazarı- Sakarya Tel: (0264) 279
83 89 (pbx) Faks: (0264) 281 03 88

Samsun - İlkadım

Kale Mah. Kaptanağa Sok. No: 18/41 Mecit Turan İş Merkezi İlkadım- Samsun Tel:
(0362) 431 63 43 (pbx) Faks: (0362) 431 33 89

Trabzon - Ortahisar

Kemerkaya Mah. K.Maraş Cad. Ticaret Mektep Sk. Ustaömeroğlu İş Merkezi No: 9/9
Ortahisar/TRABZON Tel: (0462) 326 09 97 (pbx) Faks: (0462) 326 38 67

Uşak - Merkez

İsmetpaşa Cad. No: 63 K: 2 Mavi Plaza UŞAK Tel: (0276) 227 27 44 (pbx) Faks: (0276)
227 27 37

Zonguldak - Ereğli

Müftü Mahallesi Süheyla Erel Sokak. No:2/1 Ay City İş Merkezi 7. Kat Ofis No:85 Karadeniz
Ereğli / ZONGULDAK Tel: (0372) 329 10 00 (pbx) Faks: (0372) 316 66 30

**Gedik Yatırım Menkul Değerler A.Ş. - Yatırım Danışmanlığı Birimi****E-Posta** : gyd@gedik.com**Adres** : Altayçeşme Mahallesi, Çamlı Sokak, No: 21, Kat: 10-11,12, 34843 Maltepe/İstanbul**Tel** : (0216) 453 0053**Yatırım Danışmanlığı Birimi**

Üzeyir DOĞAN	Yatırım Danışmanlığı Müdürü	uzeyirdogan@gedik.com
Mesut KURT	Müdür	mkurt@gedik.com
Onurcan BAL	Müdür Yardımcısı	obal@gedik.com
Eda KARADAĞ	Müdür Yardımcısı	eda.karadag@gedik.com
Betül ASILKAN	Yatırım Danışmanı	betul.asilkan@gedik.com
Yılmaz ALTUN	Yatırım Danışmanı	yilmaz.altun@gedik.com
Elif KAYA	Uzman	ekaya@gedik.com

YASAL UYARI

Burada yer alan bilgiler Gedik Yatırım Menkul Değerler A.Ş. tarafından genel bilgilendirme amacı ile hazırlanmıştır. Yatırım Danışmanlığı hizmeti; aracı kurumlar, portföy yönetim şirketleri, mevduat kabul etmeyen bankalar ile müşteri arasında imzalanacak Yatırım Danışmanlığı sözleşmesi çerçevesinde sunulmaktadır. Burada yer alan yorum ve tavsiyeler, yorum ve tavsiyede bulunanların kişisel görüşlerine dayanmaktadır. Herhangi bir yatırım aracının alım-satım önerisi ya da getiri vaadi olarak yorumlanmamalıdır. Bu görüşler mali durumunuz ile risk ve getiri tercihlerinize uygun olmayabilir. Bu nedenle, sadece burada yer alan bilgilere dayanarak yatırım kararı verilmesi beklentilerinize uygun sonuçlar doğurmayabilir.

Burada yer alan fiyatlar, veriler ve bilgilerin tam ve doğru olduğu garanti edilemez; içerik, haber verilmeksizin değiştirilebilir. Tüm veriler, Gedik Yatırım Menkul Değerler A.Ş. tarafından güvenilir olduğuna inanılan kaynaklardan alınmıştır. Bu kaynakların kullanılması nedeni ile ortaya çıkabilecek hatalardan Gedik Yatırım Menkul Değerler A.Ş. sorumlu değildir.