

ISIN	Para Birimi	İfta Tarihi	Dolaşımdaki Tutar Nominal (x1000)	Basit Getiri	Bileşik Getiri	Temiz Fiyat	Kirli / Takas Fiyatı	İşlem Hacmi (x1000)	Vadeye Kalan Gün Sayısı	Vade (Yıl)	Yıllık Kupon Sıklığı	Kupon Oranı (Yıllık)	Kupon Oranı	Kupon Ödem. Kalan Gün Sayısı	Getiri Türü	Menkul Kıymet Türü
TRD180226T14	TL	18/02/2026	24,317	-	-	2605.000	2605.000	5	699	1.9	2	4.0%	2.0%	699	Sabit	Altına Dayalı Kira Sert.
TRD210525T17	TL	21/05/2025	12,562	-	-	2688.000	2688.000	20	426	1.2	2	6.1%	3.0%	426	Sabit	Altına Dayalı Kira Sert.
TRD270125T15	TL	27/01/2025	22,272	-	-	2688.000	2688.000	1	312	0.9	2	4.0%	2.0%	312	Sabit	Altına Dayalı Kira Sert.
TRD091024T17	TL	09/10/2024	10,153	-	-	2540.000	2540.000	2	202	0.6	2	3.0%	1.5%	202	Sabit	Altına Dayalı Kira Sert.
TRD120424T10	TL	12/04/2024	9,778	-	-	2540.000	2540.000	2	22	0.1	2	4.7%	2.3%	22	Sabit	Altına Dayalı Kira Sert.
TRT090425T16	TL	09/04/2025	20,021,203	48.48%	47.98%	66.282	66.282	30,000	383	1.0	-	-	0.0%	383	İskontolu	Devlet Tahvili
TRT070727T13	TL	07/07/2027	22,066,865	0.24%	0.24%	108.750	683.962	500	1203	3.3	2	5.9%	2.9%	111	TÜFE'ye endeksli	Devlet Tahvili
TRT180625T13	TL	18/06/2025	24,986,504	0.49%	0.49%	101.250	435.595	264,000	453	1.2	2	3.0%	1.5%	89	TÜFE'ye endeksli	Devlet Tahvili
TRD301024T10	TL	30/10/2024	1,721,400	-8.66%	-8.47%	107.680	498.953	500	223	0.6	2	6.6%	3.3%	41	TÜFE'ye endeksli	Kamu Kira Sert.
TRT051033T12	TL	05/10/2033	118,115,435	24.73%	26.26%	105.210	116.439	1,148,500	3484	9.5	2	59.3%	26.2%	26	Sabit	Devlet Tahvili
TRT130733T17	TL	13/07/2033	67,614,566	23.62%	25.01%	78.300	81.036	1,777,500	3400	9.3	2	38.8%	17.8%	124	Sabit	Devlet Tahvili
TRT131130T14	TL	13/11/2030	36,990,107	24.06%	25.51%	59.850	63.739	200,500	2427	6.6	2	24.8%	11.7%	61	Sabit	Devlet Tahvili
TRD061228T14	TL	06/12/2028	10,000,000	28.37%	30.38%	100.250	107.390	5,700	1721	4.7	2	65.3%	28.6%	83	Sabit	Kamu Kira Sert.
TRT081128T15	TL	08/11/2028	101,458,072	30.16%	32.43%	102.000	112.929	382,000	1692	4.6	2	71.8%	31.1%	54	Sabit	Devlet Tahvili
TRT190728T18	TL	19/07/2028	127,016,157	28.26%	30.26%	73.400	76.157	911,500	1580	4.3	2	37.6%	17.3%	124	Sabit	Devlet Tahvili
TRT150927T11	TL	15/09/2027	95,883,006	31.39%	33.85%	57.000	57.028	1,000	1273	3.5	2	21.6%	10.3%	1273	Sabit	Devlet Tahvili
TRT110827T16	TL	11/08/2027	63,553,486	31.89%	34.43%	57.400	58.467	160,500	1237	3.4	2	22.1%	10.5%	145	Sabit	Devlet Tahvili
TRT020926T17	TL	02/09/2026	51,380,837	37.17%	40.62%	69.000	69.696	5,000	895	2.5	2	36.7%	16.9%	167	Sabit	Devlet Tahvili
TRD180326T13	TL	18/03/2026	-	-	-	2600.000	2600.000	7	727	2.0	2	4.0%	2.0%	181	Sabit	Altına Dayalı Kira Sert.
TRT180226T16	TL	18/02/2026	20,254,619	42.29%	46.76%	93.250	96.299	34,500	698	1.9	2	87.7%	37.0%	152	Sabit	Devlet Tahvili
TRT011025T16	TL	01/10/2025	126,408,472	43.85%	48.66%	67.500	73.385	3,956,500	558	1.5	2	26.8%	12.6%	12	Sabit	Devlet Tahvili
TRT240724T15	TL	24/07/2024	19,468,795	42.55%	48.77%	89.800	91.209	11,500	125	0.3	2	18.8%	9.0%	125	Sabit	Devlet Tahvili
TRT050630T11	TL	05/06/2030	102,368,740	-	-	89.250	99.349	70,500	2266	6.2	2	-	-	82	Geçmiş İhalelere Endeksli	Devlet Tahvili
TRT130928T12	TL	13/09/2028	68,431,807	-	-	91.000	91.208	105,000	1636	4.5	2	-	-	1636	Geçmiş İhalelere Endeksli	Devlet Tahvili
TRT010328T12	TL	01/03/2028	51,444,415	-	-	100.000	102.056	662,500	1440	3.9	4	-	-	75	TLREF e Endeksli	Devlet Tahvili
TRT171127T15	TL	17/11/2027	15,559,452	-	-	94.200	106.287	50,000	1335	3.7	2	-	-	61	Geçmiş İhalelere Endeksli	Devlet Tahvili
TRT160627T13	TL	16/06/2027	69,735,719	-	-	100.400	100.655	909,000	1181	3.2	4	-	-	1181	TLREF e Endeksli	Devlet Tahvili
TRT190826T19	TL	19/08/2026	25,931,716	-	-	101.300	105.176	85,000	880	2.4	4	-	-	61	TLREF e Endeksli	Devlet Tahvili
TRT170724T14	TL	17/07/2024	11,659,707	-	-	100.700	--	30,000	117	0.3	4	-	-	26	TLREF e Endeksli	Devlet Tahvili

Toplam İşlem Hacmi: 10,801,737

İç Borç Ödemeleri / Alıcılara Göre Dağılımı (Milyon TL)

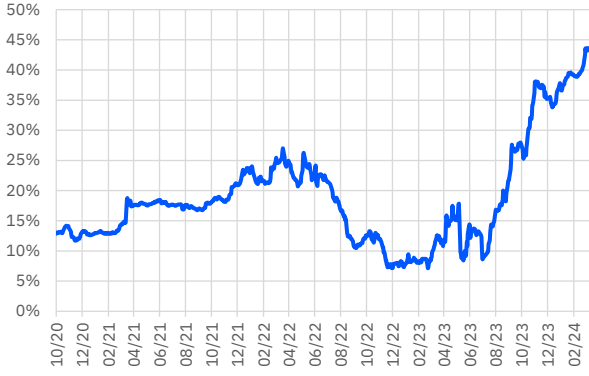
	Piyasa	Kamu	Toplam Ödeme
06/03/2024	8,942	1,527	10,469
13/03/2024	6,112	465	6,577
20/03/2024	73,570	3,946	77,516
TOPLAM	88,624	5,939	94,563

Hazine Finansman Programı (Mart)

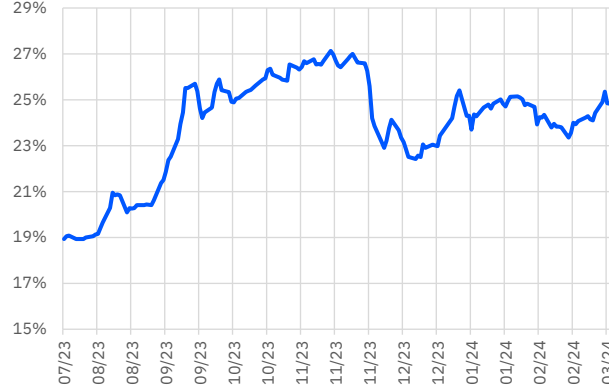
(Milyar TL)	
Ödemeler	201.6
İç Borç Servisi	94.6
Anapara	55.5
Faiz	39.0
Dış Borç Servisi	107.0
Anapara	82.1
Faiz	25.0
Finansman	201.6
Borçlanma Dışı Kaynaklar	69.8
Borçlanma	131.8
Dış Borçlanma	0.0
İç Borçlanma	131.8
Net Borçlanma	76.3
İç borç Çevirme Rasyosu (%)	139.3

İhale Tarihi	İtfa Tarihi	Senet Türü	Ticker	Vadesi	Kupon Sıklığı	Teklif (Milyon TL)	Borçlanma (Milyon TL)			Borçlanma / Teklif	Bileşik Faiz
							İhale	ROT	Toplam		
11/03/2024	09/04/2025	Kuponsuz Devlet Tahvili	TRT090425T16	13 Ay	-	2,918	388	1,250	1,638	13.3%	48.35%
11/03/2024	19/01/2028	TLREF'e Endeksli Devlet Tahvili	TRT190128T14	4 Yıl	4	19,695	6,634	4,500	11,134	33.7%	50.07%
12/03/2024	05/06/2030	Değişken Faizli Devlet Tahvili	TRT050630T11	6 Yıl	2	13,661	4,612	5,500	10,112	33.8%	45.75%
12/03/2024	05/10/2033	Sabit Kuponlu Devlet Tahvili	TRT051033T12	10 Yıl	2	33,155	8,800	9,000	17,800	26.5%	26.94%
18/03/2024	18/02/2026	Sabit Kuponlu Devlet Tahvili	TRT180226T16	2 Yıl	2	10,087	2,592	3,250	5,842	25.7%	47.49%
18/03/2024	18/03/2026	Altın Tahvili	TRT180326T15	2 Yıl	2	-	-	-	25,462	-	-
18/03/2024	18/03/2026	Altına Dayalı Kira Sertifikası	TRD180326T13	2 Yıl	2	-	-	-	21,786	-	-
18/03/2024	14/02/2029	TÜFE'ye Endeksli Devlet Tahvili	TRT140229T17	5 Yıl	2	10,339	4,320	4,000	8,320	41.8%	0.94%
19/03/2024	08/11/2028	Sabit Kuponlu Devlet Tahvili	TRT081128T15	5 Yıl	2	21,179	8,881	11,000	19,881	41.9%	32.62%
19/03/2024	14/03/2029	Kira Sertifikası	TRD140329T14	5 Yıl	2	-	-	-	3,562	-	-

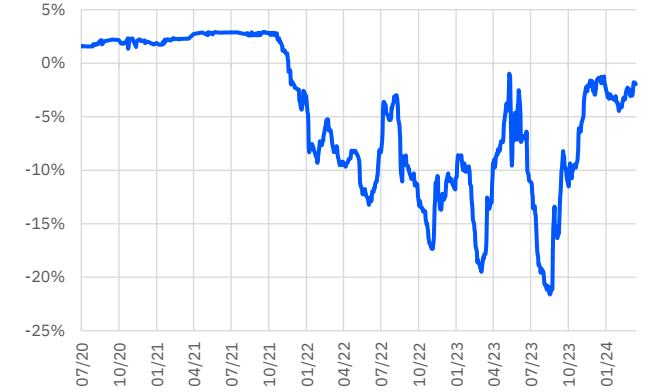
TRT011025T16 Faiz Getirisi (2Y Sabit Kuponlu)



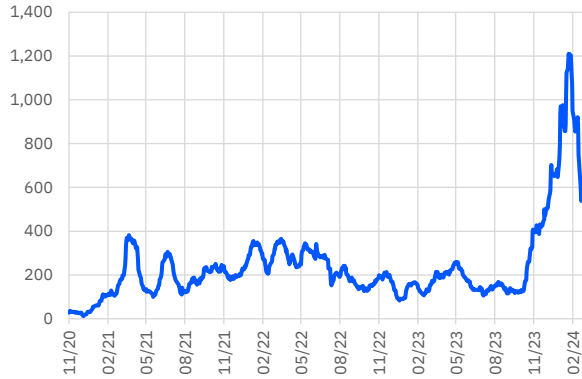
TRT13073317T17 Faiz Getirisi (10Y Sabit Kuponlu)



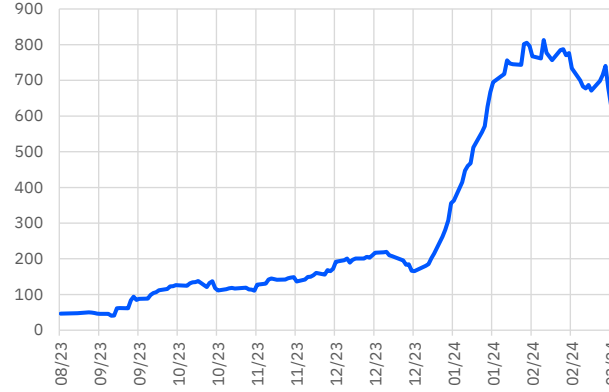
TRT180625T13 Faiz Getirisi (TÜFE'ye Endeksli)



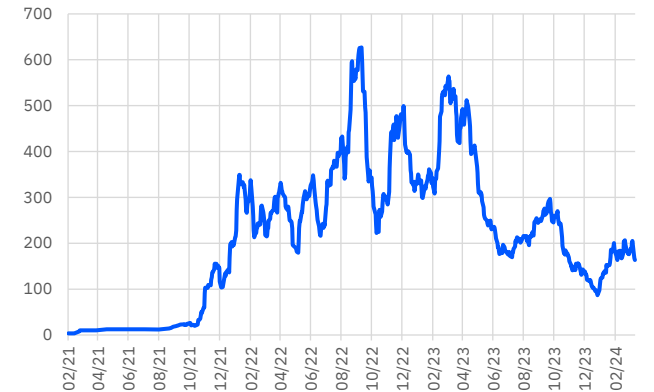
TRT011025T16 Aylık Ort. İşlem Hacmi - mln



TRT13073317T17 Aylık Ort. İşlem Hacmi - mln



TRT180625T13 Aylık Ort. İşlem Hacmi - mln



*Kesin Alım-Satım Pazarı'nda, nominal tutarı 500.000 TL'nin altında kalan emirler Küçük Emirler Pazarı'nda işlem görür

Burada yer alan bilgiler Gedik Yatırım tarafından bilgilendirme amacıyla hazırlanmıştır. Yatırım bilgi, yorum ve tavsiyeleri yatırım danışmanlığı kapsamında değildir. Yatırım danışmanlığı hizmeti; aracı kurumlar, portföy yönetim şirketleri, mevduat kabul etmeyen bankalar ile müşteri arasında imzalanacak yatırım danışmanlığı sözleşmesi çerçevesinde sunulmaktadır. Burada yer alan yorum ve tavsiyeler, herhangi bir yatırım aracının alım satım önerisi ya da getiri vaadi olarak yorumlanmamalıdır. Bu görüşler mali durumunuz ile risk ve getiri tercihlerinize uygun olmayabilir ve sadece burada yer alan bilgilere dayanarak yatırım kararı verilmesi beklentilerinize uygun sonuçlar doğurmayabilir. Burada yer alan fiyatlar, veriler ve bilgilerin tam ve doğru olduğu garanti edilemez; içerik, haber verilmeksizin değiştirilebilir. Tüm veriler, Gedik Yatırım tarafından güvenilir olduğuna inanılan kaynaklardan alınmıştır. Bu kaynakların kullanılması nedeni ile ortaya çıkabilecek hatalardan Gedik Yatırım sorumlu değildir. Değerli yatırımcılarımız, takip ettiğiniz hisselerle ilişkin analiz ve dealing hizmetlerimiz için bize 24 saat aşağıdaki numaralardan ulaşabilirsiniz.