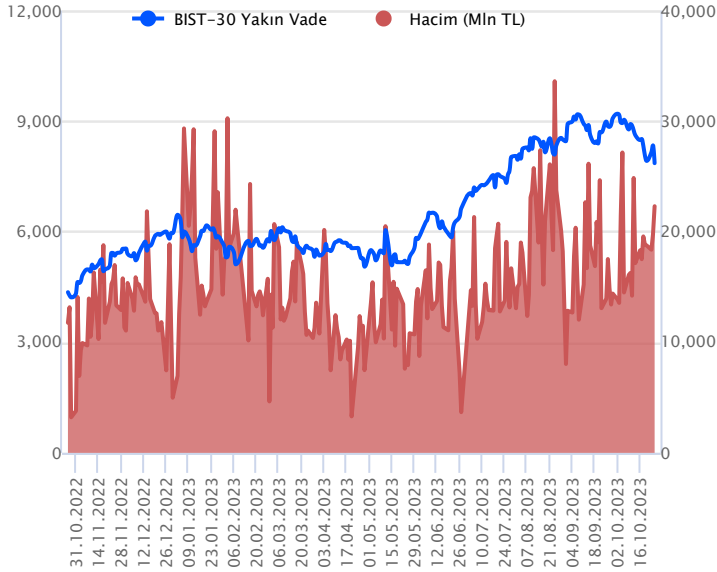


| Sözleşme Kodu             | Vade Ayı   | Uzlaşma Fiyatı | Önceki Uzlaşma Fiyatı | Değişim | Değişim Puan | Gün İçi Yüksek | Gün İçi Düşük | İşlem Miktarı | İşlem Hacim       | Açık Pozisyon | Açık Pozisyon Değişimi | Vadeye Kalan Gün Sayısı | Takasbank Başlangıç Teminatı % |
|---------------------------|------------|----------------|-----------------------|---------|--------------|----------------|---------------|---------------|-------------------|---------------|------------------------|-------------------------|--------------------------------|
| <b>ENDEKS KONTRATLARI</b> |            |                |                       |         |              |                |               |               |                   |               |                        |                         |                                |
| F_XU0301023               | 31.10.2023 | 7,787.50       | 8,351.25              | -6.75 % | -563.75      | 8,432.00       | 7,660.00      | 273,056.00    | 22,303,841,690.00 | 248,089.00    | 2,156.00               | 6                       | 16                             |
| F_XU0301223               | 29.12.2023 | 8,309.75       | 8,849.75              | -6.10 % | -540.00      | 8,937.25       | 8,232.50      | 34,673.00     | 3,016,274,545.00  | 53,047.00     | 13,596.00              | 65                      | 16                             |

## BIST 30 Yakın Vadeli Kontratı



Güne yükselişle başlayan Ekim vadeli sözleşme, seans ortasında gelen satışlar ile sert düşüşle günü tamamladı. 7.660 ile 8.432 seviyeleri arasında hareket eden sözleşme %6,75 kayıpla 7,787,50 uzlaşma fiyatından kapandı. Akşam seansında hafif yükselişle uzlaşmanın üstünde 7.858 puandan günü tamamladı. Jeopolitik risklerin ön plana çıkması ile iki kez devre kesicinin çalıştığı sözleşme hafta başından itibaren aldığı kazançların tamamını geri verdi. Yurtdışı tarafında ABD borsaları düşüşlerle kapatırken, bu sabah vadeliileri satıcılı işlem görüyor. Asya piyasalarında kırmızı ekranlar hakim ve Avrupa borsalarının güne düşüşle açılış yapması bekleniyor. Ekim vadeli sözleşmesinin güne volatil bir başlangıç yapmasını bekliyoruz.

Oynaklığın devam etmesini beklediğimiz sözleşmede gün içi 7.900 seviyesini ilk direncimiz olarak takip edeceğiz. 7.900 üstünde tutunması durumunda 7.960 ve 8.053 seviyelerine doğru tepki alımları beklenebilir. Geri çekilmelerde dün test edilen 7.660 önemli destek haline geldi. Aşağı kırılması ile satışların ivme kazanması beklenebilir ve 7.505-7.480 bölgesi gündeme gelebilir.

## Endeks - 30 Yakın Vade Aracı Kurum Dağılımı Günlük Değişim

| Long             |         |         | Short           |         |         |
|------------------|---------|---------|-----------------|---------|---------|
| Kurum            | Net Lot | Pay (%) | Kurum           | Net Lot | Pay (%) |
| Vakıf Yatırım    | 6,105   | 22      | INFO Yatırım    | 13,501  | 49      |
| İş Yatırım       | 4,614   | 17      | Meksa Yatırım   | 3,532   | 13      |
| Tacirler Yatırım | 3,524   | 13      | TEB Yatırım     | 3,161   | 12      |
| Halk Yatırım     | 2,016   | 7       | Bank of Amerika | 1,796   | 7       |
| Ziraat Yatırım   | 1,962   | 7       | A1 Capital      | 1,647   | 6       |
| Diğer            | 9,091   | 33      | Diğer           | 3,735   | 14      |

İlk 5 Kurum Satım Ağırlıklı

## Endeks - 30 Yakın Vade Aracı Kurum Dağılımı Tüm Vade

| Long               |         |         | Short           |         |         |
|--------------------|---------|---------|-----------------|---------|---------|
| Kurum              | Net Lot | Pay (%) | Kurum           | Net Lot | Pay (%) |
| Teb Yatırım        | 47,277  | 29      | İş Yatırım      | 46,992  | 29      |
| Yapı Kredi Yatırım | 35,043  | 22      | Bank of Amerika | 42,647  | 26      |
| Ziraat Yatırım     | 22,185  | 14      | HSBC Yatırım    | 24,277  | 15      |
| Halk Yatırım       | 16,357  | 10      | INFO Yatırım    | 12,689  | 8       |
| Ak Yatırım         | 13,748  | 8       | Garanti BBVA    | 9,555   | 6       |
| Diğer              | 27,534  | 17      | Diğer           | 26,111  | 16      |

İlk 5 Kurum Satım Ağırlıklı

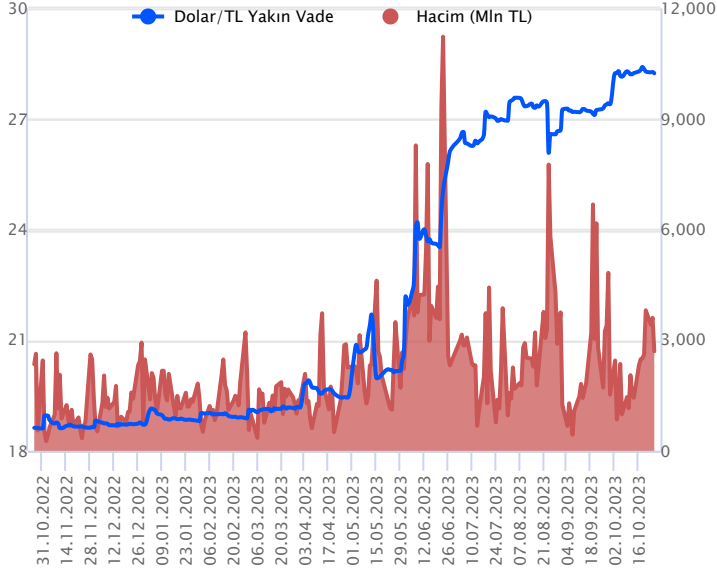


## Fiyat (%) Açık Pozisyon (%) Yorum

|        |        |   |
|--------|--------|---|
| Artış  | Artış  | Yükselişin devamlılığı için sinyal olarak kabul edilebilir. |
| Artış  | Azalış | Yükselişin desteklenmediğini gösterir.                      |
| Azalış | Artış  | Düşüşlerin devamlılığı için sinyal olarak kabul edilebilir. |
| Azalış | Azalış | Düşüşlerin desteklenmediğini gösterir.                      |

| Sözleşme Kodu            | Vade Ayı   | Uzlaşma Fiyatı | Önceki Uzlaşma Fiyatı | Değişim | Değişim Puan | Gün İçi Yüksek | Gün İçi Düşük | İşlem Miktarı | İşlem Hacim   | Açık Pozisyon | Açık Pozisyon Değişimi | Vadeye Kalan Gün Sayısı | Takasbank Başlangıç Teminatı % |
|--------------------------|------------|----------------|-----------------------|---------|--------------|----------------|---------------|---------------|---------------|---------------|------------------------|-------------------------|--------------------------------|
| <b>DÖVİZ KONTRATLARI</b> |            |                |                       |         |              |                |               |               |               |               |                        |                         |                                |
| F_EURTRY1023             | 31.10.2023 | 29.9141        | 29.9850               | -0.24 % | -0.07        | 29.9227        | 29.8400       | 11,775        | 351,629,665   | 8,305         | -6,397                 | 6                       | 16                             |
| F_EURTRY1123             | 30.11.2023 | 30.7199        | 30.8551               | -0.44 % | -0.14        | 31.0378        | 30.6672       | 10,747        | 329,976,357   | 6,739         | 5,623                  | 36                      | 16                             |
| F_EURUSD1023             | 31.10.2023 | 1.0589         | 1.0600                | -0.10 % | 0.00         | 1.0605         | 1.0569        | 10,401        | 308,779,141   | 45,009        | -3,484                 | 6                       | 4                              |
| F_EURUSD1123             | 30.11.2023 | 1.0612         | 1.0616                | -0.04 % | 0.00         | 1.0625         | 1.0589        | 5,210         | 154,945,775   | 7,827         | 2,527                  | 36                      | 4                              |
| F_USDTRY1023             | 31.10.2023 | 28.2500        | 28.2694               | -0.07 % | -0.02        | 28.2697        | 28.2370       | 95,577        | 2,700,082,545 | 792,810       | -69,469                | 6                       | 15                             |
| F_USDTRY1123             | 30.11.2023 | 28.9874        | 29.0400               | -0.18 % | -0.05        | 29.0500        | 28.9523       | 57,817        | 1,676,135,383 | 960,996       | 22,966                 | 36                      | 15                             |

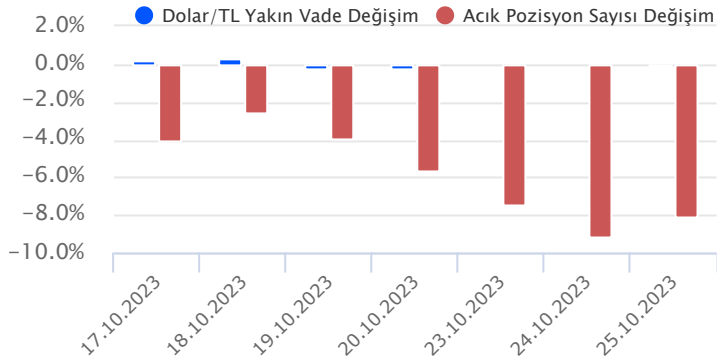
## Dolar/TL Yakın Vadeli Kontratı



Ekim vadeli Dolar/TL sözleşmesi dün 28,2370 ile 28,2500 seviyeleri arasında dalgalanarak günü yüzde 0,07'lik düşüşle 28,2500 uzlaşma fiyatından tamamladı. Yurt içerisinde reel kesim güven endeksi ekimde 1,1 puan azalışla 103,3 seviyesine gerilerken, imalat sanayi kapasite kullanım oranı ise yüzde 77,3'ten yüzde 77,4'e yükseliş kaydetti. Diğer taraftan Hazine ve Maliye Bakanı Mehmet Şimşek'in Körfez turu ziyareti takip edildi. ABD tarafında ise yeni konut satışları eylülde beklentilerin üzerinde 759 bin adet olarak gerçekleşti. Açıklanan verilerin fiyatlamalara etkisi olmadığı diyebiliriz. Bugün yurt içerisinde TCMB Para Politikası Kurulu faiz kararı izlenecek olup, ABD tarafında ise büyüme, dayanıklı mal siparişleri, bekleyen konut satışları ve haftalık işsizlik maaşı başvuruları takip edilecek. Ayrıca jeopolitik gelişmeler önemini korumaya devam edecek. Bu görünüm altında Dolar/TL spot kuru, bu sabah saat 08:20 itibarıyla 28,14'lü seviyelerde hareket ediyor. Dolar endeksi 106,74 civarında hareket ederken, ABD 10 yıllık tahvil faizi ise yüzde 4,96 civarında bulunuyor.

| Dolar/TL Yakın Vade Aracı Kurum Dağılımı Günlük Değişim |         |         |                 |         |         |
|---|---------|---------|-----------------|---------|---------|
| Long  |         |         | Short           |         |         |
| Kurum   | Net Lot | Pay (%) | Kurum           | Net Lot | Pay (%) |
| Akbank  | 22,116  | 32      | Ak Yatırım      | 21,491  | 32      |
| TEB Yatırım   | 16,521  | 24      | Garanti BBVA    | 13,113  | 19      |
| İş Yatırım  | 12,156  | 18      | HSBC Yatırım    | 5,715   | 8       |
| Garanti Bankası   | 5,500   | 8       | Bank of Amerika | 5,376   | 8       |
| QNB Finans Yatırım                                      | 4,254   | 6       | Deniz Yatırım   | 5,171   | 8       |
| Diğer   | 7,653   | 11      | Diğer           | 17,334  | 25      |
| İlk 5 Kurum Alım Ağırlıklı                              |         |         |                 |         |         |

| Dolar/TL Yakın Vade Aracı Kurum Dağılımı Tüm Vade |         |         |             |         |         |
|---|---------|---------|-------------|---------|---------|
| Long  |         |         | Short       |         |         |
| Kurum   | Net Lot | Pay (%) | Kurum       | Net Lot | Pay (%) |
| Yapı Kredi Yatırım                                | 181,649 | 27      | Akbank      | 155,570 | 23      |
| İş Yatırım  | 110,509 | 17      | İş Bankası  | 96,370  | 14      |
| Garanti BBVA                                      | 87,821  | 13      | Finansbank  | 70,955  | 11      |
| Bank of Amerika                                   | 57,394  | 9       | TEB Yatırım | 55,291  | 8       |
| Ak Yatırım  | 54,113  | 8       | Fibabanka   | 50,061  | 7       |
| Diğer   | 177,327 | 27      | Diğer       | 244,286 | 36      |
| İlk 5 Kurum Alım Ağırlıklı                        |         |         |             |         |         |

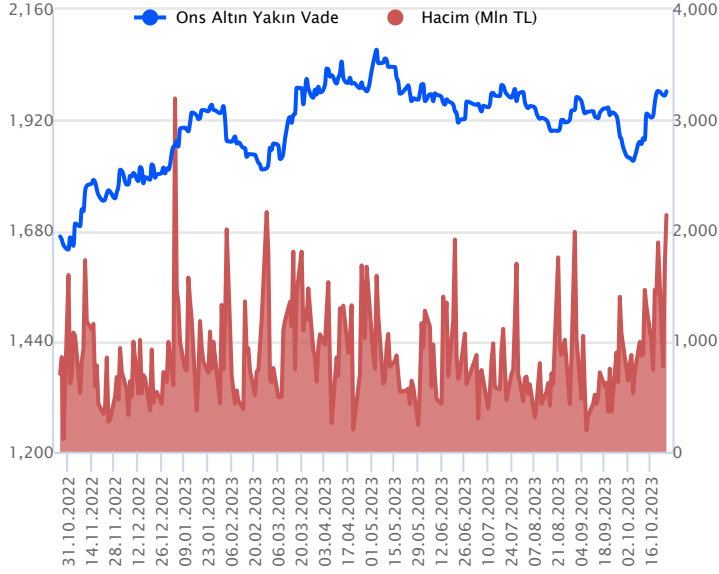


## Fiyat (%) Açık Pozisyon (%) Yorum

|        |        |   |
|--------|--------|---|
| Artış  | Artış  | Yükselişin devamlılığı için sinyal olarak kabul edilebilir. |
| Artış  | Azalış | Yükselişin desteklenmediğini gösterir.                      |
| Azalış | Artış  | Düşüşlerin devamlılığı için sinyal olarak kabul edilebilir. |
| Azalış | Azalış | Düşüşlerin desteklenmediğini gösterir.                      |

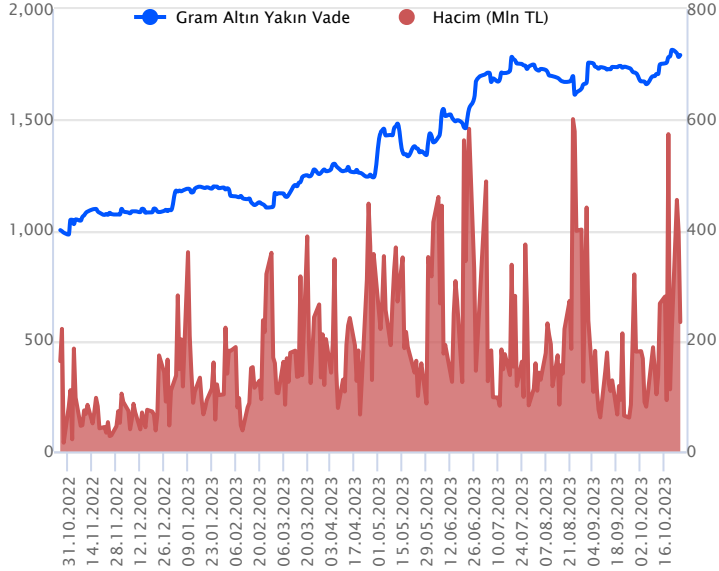
| Sözleşme Kodu            | Vade Ayı   | Uzlaşma Fiyatı | Önceki Uzlaşma Fiyatı | Değişim | Değişim Puanı | Gün İçi Yüksek | Gün İçi Düşük | İşlem Miktarı | İşlem Hacim   | Açık Pozisyon | Açık Pozisyon Değişimi | Vadeye Kalan Gün Sayısı | Takasbank Başlangıç Teminatı % |
|--------------------------|------------|----------------|-----------------------|---------|---------------|----------------|---------------|---------------|---------------|---------------|------------------------|-------------------------|--------------------------------|
| <b>ALTIN KONTRATLARI</b> |            |                |                       |         |               |                |               |               |               |               |                        |                         |                                |
| F_XAUTRYM1023            | 31.10.2023 | 1,790.140      | 1,783.840             | 0.35 %  | 6.30          | 1,807.700      | 1,785.880     | 130,199       | 233,725,741   | 687,580       | -54,140                | 6                       | 15                             |
| F_XAUTRYM1223            | 29.12.2023 | 1,912.870      | 1,904.990             | 0.41 %  | 7.88          | 1,927.900      | 1,905.230     | 120,951       | 231,561,168   | 849,206       | 50,917                 | 65                      | 15                             |
| F_XAUUSD1023             | 31.10.2023 | 1,972.100      | 1,964.250             | 0.40 %  | 7.85          | 1,989.400      | 1,965.250     | 38,627        | 2,141,073,360 | 50,455        | -9,465                 | 6                       | 8                              |
| F_XAUUSD1223             | 29.12.2023 | 1,997.000      | 1,987.050             | 0.50 %  | 9.95          | 2,012.700      | 1,989.700     | 9,763         | 547,440,460   | 20,929        | 3,284                  | 65                      | 8                              |

## ONS ALTIN Yakın Vadeli Kontratı



Ekim vadeli ons altın sözleşmesi dün 1965,25-1989,40\$ arasında seyrederek, günü yüzde 0,40 yükselişle 1972,10\$ uzlaşma fiyatından tamamladı. Spot piyasada 08:00 itibariyle ons altın 1989\$ seviyesinde bulunuyor. Sözleşmede görülen yükseliş sebebiyle mevcut stratejimizi güncelliyoruz. Sözleşme için 1997\$ direnç noktası olarak izleniyor. Bu direncin üzerinde kapanışların devamında yukarı yönlü pozisyonların artması beklenebilir. Sözleşmede 1997\$ direncinin üzerinde 1977\$ stop seviyesi belirlenerek 2036\$ seviyesi değerlendirilebilir. Geri çekilmelerde ise 1978\$ destek noktası olarak izlenebilir. Bu destek altında bir görünüm sözleşmede geri çekilmelerin sürmesine neden olabilir. Bu noktada sözleşme için 1978\$ desteğinin altında 1997\$ stop loss olmak koşuluyla 1938\$ seviyesi hedeflenebilir. Bugün ABD'de GSYİH verisi açıklanacak. Avrupa Merkez Bankasının da faiz kararı takip edilecek. Avrupa Merkez Bankası Başkanı Lagarde'ın da konuşması bekleniyor. Sözleşmede olası oynaklığa karşı yatırımcıların aktif bir kar al/zarar durdur seviyesi belirleyerek hareket etmeleri daha sağlıklı olabilir.

## GRAM ALTIN Yakın Vadeli Kontratı

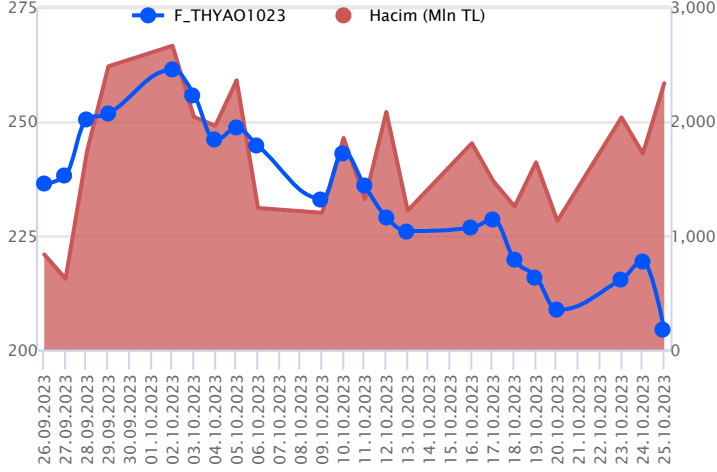


Ekim vadeli gram altın sözleşmesi dün 1785,88-1807,70 TL arasında dalgalanarak, günü yüzde 0,35 yükselişle 1790,14 TL uzlaşma fiyatından tamamladı. Spot piyasada saat 08:00 itibariyle gram altın 1799 TL seviyesinde izleniyor. Ons altın 1989\$ ve Dolar/TL kuru 28,14 TL seviyesinde bulunuyor. Bugün yurt içinde TCMB'nin faiz kararı bulunuyor. Piyasanın genel beklentisi bu ayki toplantısında 500 BP faiz artışına gidilmesi yönünde. TCMB'nin faiz kararı, karar metnindeki detaylar piyasaların yakın takibinde olacaktır. Yurt dışında da gündem yoğun olacak. Avrupa Merkez Bankasının(ECB) faiz kararı izlenecek. ECB Başkanı Lagarde'ın konuşması bulunuyor. ABD'de büyüme verisi de açıklanacak. Sözleşmede olası oynaklığa karşı yatırımcıların aktif bir kar al/zarar durdur seviyesi belirleyerek hareket etmeleri daha sağlıklı olabilir.

| Sözleşme  | Vade Ayı   | Son Uzlaşma | Önceki Uzlaşma | Değişim % | Günün Düşüşü | Günün Yükselişi | İşlem Adedi | İşlem Hacmi   |
|---|------------|-------------|----------------|-----------|--------------|-----------------|-------------|---------------|
| <b>PAY VADELİ SÖZLEŞMELERİNDE EN FAZLA İŞLEM GÖRENLER</b> |            |             |                |           |              |                 |             |               |
| F_THYAO1023   | 31.10.2023 | 204.240     | 219.450        | -6.9 %    | 200.000      | 225.480         | 106,807     | 2,335,294,612 |
| F_GUBRF1023   | 31.10.2023 | 341.280     | 372.580        | -8.4 %    | 338.480      | 375.300         | 64,386      | 2,322,330,138 |
| F_ODAS1023  | 31.10.2023 | 12.110      | 12.740         | -4.9 %    | 11.500       | 13.470          | 1,134,895   | 1,473,341,825 |

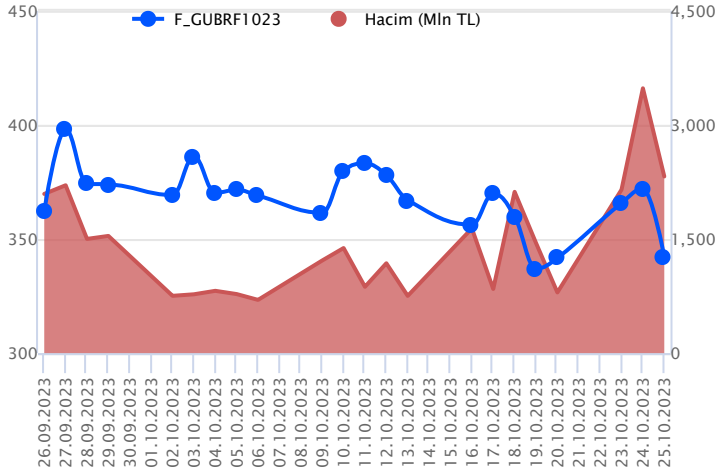
Pay vadeli sözleşmeleri, düşük teminatlarla yüksek tutarlı pozisyonlar almayı mümkün kılar. Pay vadeli sözleşmeleri ile ilgili daha detaylı bilgi almak için Gedik Yatırım VİOP Departmanı ile iletişime geçebilirsiniz.

### F\_THYAO1023 Vadeli Kontratı



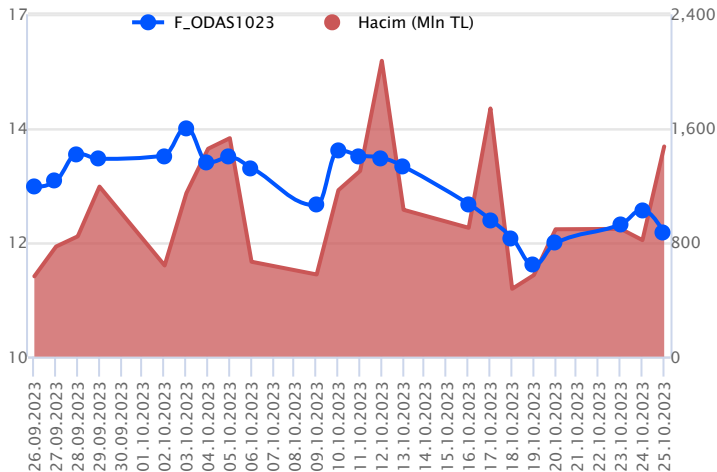
Endekste sert düşüş kaydedilirken, Ekim vadeli THYAO sözleşmesi 200,00 TL – 225,48 TL seviyeleri arasında dalgalanarak 204,24 TL uzlaşma fiyatından günü %6,9'luk kayıpla tamamladı. Yaşanan sert satışla 100 günlük ortalamının altında fiyatlamının sarktığı sözleşmede 200,00 TL izlenen ilk destek konumunda bulunurken, devamında sırasıyla 198,00 TL - 195,00 ve 193,77 TL seviyeleri öne çıkan diğer destek noktalarıdır. Toparlanmalarda ise 206,50 TL üzeri saatlik kapanışların yaşanması halinde 208,80 TL – 211,50 TL ve 215,70 TTL takip edilecek direnç seviyeleridir. Yüksek volatilité nedeniyle alınacak pozisyonlarda temkinli olunması aktif bir stop-loss stratejisine bağlı kalınması faydalı olacaktır.

### F\_GUBRF1023 Vadeli Kontratı



Endekste kayıpların %7'e ulaştığı görülürken, Ekim vadeli GUBRF sözleşmesi dün 338,48 TL – 375,30 TL seviyeleri arasında dalgalanarak 341,28 TL uzlaşma fiyatından günü %8,4'lük kayıpla tamamladı. Ortalamaların altına fiyatlamının sarktığı sözleşmede 350,00 TL altında satışların devam edeceği görüşündeyiz. Satıcı seyirin devamında 336,90 TL – 332,76 TL ve 330,00 TL sırasıyla izlenen destek noktaları konumunda bulunmaktadır. Toparlanmalarda ise 50 günlük ortalamının bulunduğu 350,00 TL üzeri kapanışlar önem taşımaktadır. Bu koşulun sağlanması halinde 355,00 TL – 360,60 TL ve 363,00 TL takip edilen dirençlerdir. Volatilité nedeniyle alınacak pozisyonlarda temkinli olunması aktif bir stop-loss stratejisine bağlı kalınması faydalı olacaktır.

### F\_ODAS1023 Vadeli Kontratı



Ekim vadeli ODAS pay sözleşmesi dün 11,50 TL ile 13,47 TL seviyeleri arasında dalgalanarak günü yüzde 4,95'lik düşüşle 12,11 TL uzlaşma fiyatından tamamladı. Dün jeopolitik gelişmelerin ön plana çıktığı ve de açıklamaların endeks üzerinde etkili olduğunu gözlemledik. Yaşanan sert düşüşler sonrası endekse bağlı devre kesicinin iki kez çalıştığını gözlemledik. Güne pozitif seyirlerle başlayan sözleşme tarafında da günün ikinci yarısında düşüşler sertlik kazandı. Volatil hareketlerin etkili olduğu dönemlerden geçiyoruz. Dolayısı ile gün içi dalga boyları artılabilmekte. Bu bağlamda yatırımcıların aktif bir stop loss stratejisine bağlı kalmalarının yararlı olacağını değerlendiriyoruz. Teknik görünümde sözleşmede 12,38 TL – 12,64 TL ve 12,96 TL seviyeleri gün içerisinde direnç noktaları olarak izlenebilir. Aşağı tarafta ise 12,06 TL – 11,93 TL ve 11,70 TL seviyeleri destek noktaları olarak takip edilebilir.

## Dayanak Varlıkların Teknik Gösterge Görünümleri

## 20 Gün Ortalama/Fiyat Kesişmesi (YUKARI)

XPT/USD

## Güç Göstergeleri Olumlu

RSI ve Momentum göstergelerine göre olumlu olanlar

## 50 Gün Ortalama/Fiyat Kesişmesi (YUKARI)

Bu şartları sağlayan dayanak varlık bulunmamaktadır.

## MACD

|       |           |
|-------|-----------|
| AKBNK | GÜÇLÜ SAT |
| ISCTR | GÜÇLÜ SAT |
| KCHOL | GÜÇLÜ SAT |
| XLBNK | GÜÇLÜ SAT |
| DOHOL | ZAYIF SAT |

## 20/50 Gün Ortalama Kesişmesi (YUKARI)

Bu şartları sağlayan dayanak varlık bulunmamaktadır.

## Para Girişi Olan Dayanak Varlıklar

|  | Kapanış | İşlem Hacmi (Mln TL) |
|--|---------|----------------------|
| Bu şartları sağlayan dayanak varlık bulunmamaktadır. |         |                      |

## Yüksek Hacimliler

|       | İşlem Hacmi (Mln TL) |
|-------|----------------------|
| XU030 | 78,765.84            |
| XSD25 | 55,659.63            |
| X10XB | 38,632.98            |
| XLBNK | 14,742.72            |
| THYAO | 11,065.18            |

## 20 Gün Ortalama/Fiyat Kesişmesi (AŞAĞI)

VAKBN  
DOHOL  
FROTO  
SOKM  
ASELS

## Güç Göstergeleri Zayıf

KOZAA  
EKGYO  
KARSN  
TKFEN  
KRDMD

RSI ve Momentum göstergelerine göre zayıf olanlar

## 50 Gün Ortalama/Fiyat Kesişmesi (AŞAĞI)

ISCTR  
ASELS  
XLBNK  
GUBRF  
ODAS

## Göstergeleri Dipte Olanlar

ARCLK  
VESTL  
YKBNK  
KRDMD  
SISE

CCI, RSI, Stochastics, Williams' %R, MFI ve DX göstergelerinin ortalaması en düşük olanlar

## 20/50 Gün Ortalama Kesişmesi (AŞAĞI)

SAHOL  
SISE  
ASTOR

## Para Çıkışı Olan Dayanak Varlıklar

|       | Kapanış  | İşlem Hacmi (Mln TL) |
|-------|----------|----------------------|
| XU030 | 7,743.28 | 78,765.84            |
| XSD25 | 9,149.18 | 55,659.63            |
| X10XB | 9,446.88 | 38,632.98            |
| THYAO | 203.00   | 11,065.18            |
| EREGL | 38.10    | 4,888.01             |

## Dayanak Varlıkların Teknik Göstergeler Konumları

| Kod     | 5 Günlük H.O | 10 Günlük H.O | 20 Günlük H.O | 50 Günlük H.O | RSI   | StochS | MACD  | CCI   |
|---------|--------------|---------------|---------------|---------------|-------|--------|-------|-------|
| AEFES   | SATIM        | SATIM         | SATIM         | SATIM         | ALIM  | SATIM  | SATIM | ALIM  |
| AKBNK   | SATIM        | SATIM         | SATIM         | SATIM         | SATIM | SATIM  | SATIM | SATIM |
| AKSEN   | SATIM        | SATIM         | SATIM         | SATIM         | SATIM | SATIM  | SATIM | SATIM |
| ALARK   | SATIM        | SATIM         | SATIM         | SATIM         | SATIM | SATIM  | SATIM | SATIM |
| ARCLK   | SATIM        | SATIM         | SATIM         | SATIM         | SATIM | SATIM  | SATIM | SATIM |
| ASELS   | SATIM        | SATIM         | SATIM         | SATIM         | SATIM | ALIM   | SATIM | SATIM |
| ASTOR   | SATIM        | SATIM         | SATIM         | SATIM         | SATIM | ALIM   | SATIM | SATIM |
| BIMAS   | SATIM        | SATIM         | SATIM         | ALIM          | SATIM | SATIM  | SATIM | SATIM |
| CNH/TRY | ALIM         | ALIM          | ALIM          | ALIM          | SATIM | SATIM  | ALIM  | SATIM |
| DOHOL   | SATIM        | SATIM         | SATIM         | ALIM          | SATIM | SATIM  | SATIM | SATIM |
| ECILC   | SATIM        | SATIM         | SATIM         | SATIM         | SATIM | SATIM  | SATIM | SATIM |
| EKGYO   | SATIM        | SATIM         | SATIM         | SATIM         | SATIM | SATIM  | SATIM | SATIM |
| ENJSA   | SATIM        | SATIM         | SATIM         | SATIM         | SATIM | SATIM  | SATIM | SATIM |
| ENKAI   | SATIM        | SATIM         | SATIM         | SATIM         | SATIM | SATIM  | SATIM | SATIM |
| EREGL   | SATIM        | SATIM         | SATIM         | SATIM         | SATIM | SATIM  | SATIM | SATIM |
| EUR/TRY | ALIM         | ALIM          | ALIM          | ALIM          | SATIM | ALIM   | ALIM  | SATIM |
| EUR/USD | SATIM        | SATIM         | SATIM         | SATIM         | SATIM | ALIM   | ALIM  | SATIM |
| FROTO   | SATIM        | SATIM         | SATIM         | SATIM         | SATIM | SATIM  | SATIM | SATIM |
| GARAN   | SATIM        | SATIM         | SATIM         | SATIM         | SATIM | SATIM  | SATIM | SATIM |
| GBP/USD | SATIM        | SATIM         | SATIM         | SATIM         | SATIM | ALIM   | ALIM  | SATIM |
| GUBRF   | SATIM        | SATIM         | SATIM         | SATIM         | SATIM | SATIM  | SATIM | SATIM |
| HALKB   | SATIM        | SATIM         | SATIM         | SATIM         | SATIM | SATIM  | SATIM | SATIM |
| HEKTS   | SATIM        | SATIM         | SATIM         | SATIM         | SATIM | SATIM  | SATIM | SATIM |
| ISCTR   | SATIM        | SATIM         | SATIM         | SATIM         | SATIM | SATIM  | SATIM | ALIM  |
| ISGYO   | SATIM        | SATIM         | SATIM         | ALIM          | SATIM | SATIM  | SATIM | SATIM |
| KARSN   | SATIM        | SATIM         | SATIM         | SATIM         | SATIM | SATIM  | SATIM | SATIM |
| KCHOL   | SATIM        | SATIM         | SATIM         | SATIM         | SATIM | SATIM  | SATIM | SATIM |
| KONTR   | SATIM        | SATIM         | SATIM         | SATIM         | SATIM | SATIM  | SATIM | SATIM |
| KOZAA   | SATIM        | SATIM         | SATIM         | SATIM         | SATIM | SATIM  | SATIM | ALIM  |
| KOZAL   | SATIM        | SATIM         | SATIM         | SATIM         | SATIM | SATIM  | SATIM | ALIM  |
| KRDMD   | SATIM        | SATIM         | SATIM         | SATIM         | SATIM | SATIM  | SATIM | SATIM |
| MGROS   | SATIM        | SATIM         | SATIM         | SATIM         | SATIM | SATIM  | SATIM | SATIM |
| ODAS    | SATIM        | SATIM         | SATIM         | SATIM         | SATIM | SATIM  | SATIM | ALIM  |
| OYAKC   | SATIM        | SATIM         | SATIM         | SATIM         | SATIM | SATIM  | SATIM | SATIM |
| PETKM   | SATIM        | SATIM         | SATIM         | SATIM         | SATIM | SATIM  | SATIM | SATIM |
| PGSUS   | SATIM        | SATIM         | SATIM         | SATIM         | SATIM | SATIM  | SATIM | SATIM |
| RUB/TRY | ALIM         | ALIM          | ALIM          | ALIM          | ALIM  | ALIM   | ALIM  | SATIM |
| SAHOL   | SATIM        | SATIM         | SATIM         | SATIM         | SATIM | SATIM  | SATIM | SATIM |
| SASA    | SATIM        | SATIM         | SATIM         | SATIM         | SATIM | SATIM  | ALIM  | SATIM |
| SISE    | SATIM        | SATIM         | SATIM         | SATIM         | SATIM | SATIM  | SATIM | SATIM |
| SKBNK   | ALIM         | ALIM          | ALIM          | ALIM          | ALIM  | SATIM  | SATIM | ALIM  |
| SOKM    | SATIM        | SATIM         | SATIM         | ALIM          | SATIM | ALIM   | SATIM | SATIM |
| TAVHL   | SATIM        | SATIM         | SATIM         | SATIM         | SATIM | SATIM  | SATIM | SATIM |
| TCELL   | SATIM        | SATIM         | SATIM         | SATIM         | SATIM | SATIM  | SATIM | ALIM  |
| THYAO   | SATIM        | SATIM         | SATIM         | SATIM         | SATIM | SATIM  | SATIM | SATIM |
| TKFEN   | SATIM        | SATIM         | SATIM         | SATIM         | SATIM | SATIM  | SATIM | SATIM |
| TOASO   | SATIM        | SATIM         | SATIM         | SATIM         | SATIM | ALIM   | SATIM | SATIM |
| TSKB    | SATIM        | SATIM         | SATIM         | SATIM         | SATIM | SATIM  | SATIM | ALIM  |
| TTKOM   | SATIM        | SATIM         | SATIM         | SATIM         | SATIM | SATIM  | SATIM | SATIM |
| TUPRS   | SATIM        | SATIM         | SATIM         | SATIM         | SATIM | SATIM  | SATIM | ALIM  |
| USD/TRY | ALIM         | ALIM          | ALIM          | ALIM          | ALIM  | SATIM  | ALIM  | SATIM |
| VAKBN   | SATIM        | SATIM         | SATIM         | ALIM          | SATIM | SATIM  | SATIM | SATIM |
| VESTL   | SATIM        | SATIM         | SATIM         | SATIM         | SATIM | SATIM  | SATIM | SATIM |
| X10XB   | SATIM        | SATIM         | SATIM         | SATIM         | SATIM | SATIM  | SATIM | SATIM |
| XAU/TRY | ALIM         | ALIM          | ALIM          | ALIM          | SATIM | ALIM   | ALIM  | SATIM |
| XAU/USD | ALIM         | ALIM          | ALIM          | ALIM          | ALIM  | ALIM   | ALIM  | SATIM |
| XLBNK   | SATIM        | SATIM         | SATIM         | SATIM         | SATIM | SATIM  | SATIM | SATIM |
| XSD25   | SATIM        | SATIM         | SATIM         | SATIM         | SATIM | SATIM  | SATIM | SATIM |
| XU030   | SATIM        | SATIM         | SATIM         | SATIM         | SATIM | SATIM  | SATIM | SATIM |
| YKBNK   | SATIM        | SATIM         | SATIM         | ALIM          | SATIM | SATIM  | SATIM | SATIM |

| Kod              | Destek 3 | Destek 2 | Destek 1 | Kapanış          | Pivot         | Direnç 1 | Direnç 2 | Direnç 3 |
|------------------|----------|----------|----------|------------------|---------------|----------|----------|----------|
| <b>DESTEKLER</b> |          |          |          | <b>DİRENÇLER</b> |               |          |          |          |
| F_AEFES1023      | 92.62    | 96.01    | 97.76    | <b>99.50</b>     | <b>101.15</b> | 102.90   | 106.29   | 108.04   |
| F_AEFES1123      | 96.50    | 99.77    | 101.46   | <b>103.15</b>    | <b>104.73</b> | 106.42   | 109.69   | 111.38   |
| F_AKBNK1023      | 25.91    | 27.71    | 28.63    | <b>29.55</b>     | <b>30.43</b>  | 31.35    | 33.15    | 34.07    |
| F_AKBNK1123      | 26.67    | 28.57    | 29.53    | <b>30.49</b>     | <b>31.43</b>  | 32.39    | 34.29    | 35.25    |
| F_AKSEN1023      | 27.43    | 30.12    | 31.72    | <b>33.32</b>     | <b>34.41</b>  | 36.01    | 38.70    | 40.30    |
| F_AKSEN1123      | 28.65    | 31.33    | 32.90    | <b>34.48</b>     | <b>35.58</b>  | 37.15    | 39.83    | 41.40    |
| F_ALARK1023      | 86.09    | 95.04    | 99.52    | <b>104.00</b>    | <b>108.47</b> | 112.95   | 121.90   | 126.38   |
| F_ALARK1123      | 89.75    | 98.73    | 103.23   | <b>107.72</b>    | <b>112.21</b> | 116.71   | 125.69   | 130.19   |
| F_ARCLK1023      | 116.90   | 126.77   | 132.76   | <b>138.74</b>    | <b>142.63</b> | 148.62   | 158.49   | 164.48   |
| F_ARCLK1123      | 121.29   | 131.29   | 137.49   | <b>143.68</b>    | <b>147.49</b> | 153.69   | 163.69   | 169.89   |
| F_ASELS1023N1    | 33.24    | 35.65    | 37.91    | <b>40.16</b>     | <b>40.32</b>  | 42.58    | 44.99    | 47.25    |
| F_ASELS1123      | 34.26    | 36.79    | 39.11    | <b>41.42</b>     | <b>41.64</b>  | 43.96    | 46.49    | 48.81    |
| F_ASTOR1023      | 97.61    | 104.31   | 108.60   | <b>112.90</b>    | <b>115.30</b> | 119.59   | 126.29   | 130.58   |
| F_ASTOR1123      | 100.71   | 107.62   | 112.18   | <b>116.75</b>    | <b>119.09</b> | 123.65   | 130.56   | 135.12   |
| F_BIMAS1023      | 244.97   | 260.73   | 272.66   | <b>284.58</b>    | <b>288.42</b> | 300.35   | 316.11   | 328.04   |
| F_BIMAS1123      | 258.89   | 274.05   | 284.60   | <b>295.14</b>    | <b>299.76</b> | 310.31   | 325.47   | 336.02   |
| F_CNHTRY1023     | 3.86     | 3.86     | 3.86     | <b>3.86</b>      | <b>3.86</b>   | 3.86     | 3.86     | 3.86     |
| F_DOHOL1023      | 11.47    | 12.48    | 13.03    | <b>13.57</b>     | <b>14.04</b>  | 14.59    | 15.60    | 16.15    |
| F_DOHOL1123      | 12.00    | 13.01    | 13.56    | <b>14.11</b>     | <b>14.57</b>  | 15.12    | 16.13    | 16.68    |
| F_ECILC1023      | 37.62    | 41.95    | 44.23    | <b>46.52</b>     | <b>48.56</b>  | 50.84    | 55.17    | 57.45    |
| F_ECILC1123      | 39.58    | 43.72    | 46.30    | <b>48.88</b>     | <b>50.44</b>  | 53.02    | 57.16    | 59.74    |
| F_EKGYO1023      | 5.89     | 6.32     | 6.57     | <b>6.82</b>      | <b>7.00</b>   | 7.25     | 7.68     | 7.93     |
| F_EKGYO1123      | 6.11     | 6.56     | 6.81     | <b>7.07</b>      | <b>7.26</b>   | 7.51     | 7.96     | 8.21     |
| F_ENJSA1023      | 41.93    | 45.61    | 47.66    | <b>49.71</b>     | <b>51.34</b>  | 53.39    | 57.07    | 59.12    |
| F_ENJSA1123      | 43.61    | 47.38    | 49.45    | <b>51.52</b>     | <b>53.22</b>  | 55.29    | 59.06    | 61.13    |
| F_ENKAI1023      | 24.83    | 27.19    | 28.56    | <b>29.94</b>     | <b>30.92</b>  | 32.29    | 34.65    | 36.02    |
| F_ENKAI1123      | 25.84    | 28.23    | 29.70    | <b>31.16</b>     | <b>32.09</b>  | 33.56    | 35.95    | 37.42    |
| F_EREGL1023      | 31.95    | 34.85    | 36.61    | <b>38.37</b>     | <b>39.51</b>  | 41.27    | 44.17    | 45.93    |
| F_EREGL1123      | 33.51    | 36.36    | 38.18    | <b>40.00</b>     | <b>41.03</b>  | 42.85    | 45.70    | 47.52    |
| F_EURTRY1023     | 29.77    | 29.81    | 29.86    | <b>29.90</b>     | <b>29.89</b>  | 29.94    | 29.97    | 30.02    |
| F_EURTRY1123     | 30.23    | 30.45    | 30.60    | <b>30.76</b>     | <b>30.82</b>  | 30.97    | 31.19    | 31.34    |
| F_EURUSD1023     | 1.05     | 1.06     | 1.06     | <b>1.06</b>      | <b>1.06</b>   | 1.06     | 1.06     | 1.06     |
| F_EURUSD1123     | 1.06     | 1.06     | 1.06     | <b>1.06</b>      | <b>1.06</b>   | 1.06     | 1.06     | 1.07     |
| F_FROTO1023      | 736.63   | 771.46   | 791.94   | <b>812.41</b>    | <b>826.77</b> | 847.25   | 882.08   | 902.56   |
| F_FROTO1123      | 774.48   | 804.88   | 830.71   | <b>856.55</b>    | <b>861.11</b> | 886.94   | 917.34   | 943.17   |
| F_GARAN1023      | 38.11    | 41.50    | 43.58    | <b>45.67</b>     | <b>46.97</b>  | 49.05    | 52.44    | 54.52    |
| F_GARAN1123      | 39.50    | 42.94    | 45.13    | <b>47.33</b>     | <b>48.57</b>  | 50.76    | 54.20    | 56.39    |
| F_GBPUSD1023     | 1.21     | 1.21     | 1.21     | <b>1.22</b>      | <b>1.22</b>   | 1.22     | 1.22     | 1.22     |
| F_GBPUSD1123     | 1.21     | 1.21     | 1.21     | <b>1.22</b>      | <b>1.21</b>   | 1.22     | 1.22     | 1.22     |
| F_GUBRF1023      | 291.92   | 315.20   | 328.74   | <b>342.28</b>    | <b>352.02</b> | 365.56   | 388.84   | 402.38   |
| F_GUBRF1123      | 301.64   | 326.14   | 341.20   | <b>356.27</b>    | <b>365.70</b> | 380.76   | 405.26   | 420.32   |
| F_HALKB1023      | 11.70    | 12.55    | 13.02    | <b>13.49</b>     | <b>13.87</b>  | 14.34    | 15.19    | 15.66    |
| F_HALKB1123      | 11.93    | 12.92    | 13.44    | <b>13.95</b>     | <b>14.43</b>  | 14.95    | 15.94    | 16.46    |
| F_HEKTS1023      | 19.41    | 20.82    | 21.85    | <b>22.88</b>     | <b>23.26</b>  | 24.29    | 25.70    | 26.73    |
| F_HEKTS1123      | 19.66    | 21.19    | 22.42    | <b>23.64</b>     | <b>23.95</b>  | 25.18    | 26.71    | 27.94    |
| F_ISCTR1023      | 19.75    | 20.97    | 21.82    | <b>22.67</b>     | <b>23.04</b>  | 23.89    | 25.11    | 25.96    |
| F_ISCTR1123      | 20.55    | 21.79    | 22.67    | <b>23.54</b>     | <b>23.91</b>  | 24.79    | 26.03    | 26.91    |
| F_ISGYO1023      | 17.89    | 19.55    | 20.51    | <b>21.48</b>     | <b>22.17</b>  | 23.13    | 24.79    | 25.75    |
| F_ISGYO1123      | 19.21    | 20.61    | 21.80    | <b>22.99</b>     | <b>23.20</b>  | 24.39    | 25.79    | 26.98    |
| F_KARSN1023      | 8.27     | 8.93     | 9.41     | <b>9.90</b>      | <b>10.07</b>  | 10.55    | 11.21    | 11.69    |
| F_KARSN1123      | 8.44     | 9.19     | 9.59     | <b>9.99</b>      | <b>10.34</b>  | 10.74    | 11.49    | 11.89    |
| F_KCHOL1023      | 116.87   | 124.93   | 131.87   | <b>138.80</b>    | <b>139.93</b> | 146.87   | 154.93   | 161.87   |
| F_KCHOL1123      | 123.28   | 131.14   | 137.48   | <b>143.82</b>    | <b>145.34</b> | 151.68   | 159.54   | 165.88   |
| F_KONTR1023      | 217.98   | 240.18   | 256.59   | <b>273.00</b>    | <b>278.79</b> | 295.20   | 317.40   | 333.81   |
| F_KONTR1123      | 226.11   | 248.42   | 266.46   | <b>284.50</b>    | <b>288.77</b> | 306.81   | 329.12   | 347.16   |
| F_KOZAA1023      | 44.47    | 49.13    | 51.67    | <b>54.22</b>     | <b>56.33</b>  | 58.87    | 63.53    | 66.07    |
| F_KOZAA1123      | 46.43    | 51.18    | 53.72    | <b>56.25</b>     | <b>58.47</b>  | 61.01    | 65.76    | 68.30    |
| F_KOZAL1023      | 18.38    | 20.16    | 21.41    | <b>22.67</b>     | <b>23.19</b>  | 24.44    | 26.22    | 27.47    |
| F_KOZAL1123      | 19.61    | 21.31    | 22.45    | <b>23.60</b>     | <b>24.15</b>  | 25.29    | 26.99    | 28.13    |
| F_KRDMD1023      | 20.53    | 22.40    | 23.45    | <b>24.50</b>     | <b>25.32</b>  | 26.37    | 28.24    | 29.29    |
| F_KRDMD1123      | 21.34    | 23.22    | 24.28    | <b>25.34</b>     | <b>26.16</b>  | 27.22    | 29.10    | 30.16    |
| F_MGROS1023      | 305.39   | 325.20   | 335.86   | <b>346.51</b>    | <b>355.67</b> | 366.33   | 386.14   | 396.80   |
| F_MGROS1123      | 319.28   | 338.83   | 349.49   | <b>360.16</b>    | <b>369.04</b> | 379.70   | 399.25   | 409.91   |
| F_ODAS1023       | 9.35     | 10.42    | 11.32    | <b>12.21</b>     | <b>12.39</b>  | 13.29    | 14.36    | 15.26    |
| F_ODAS1123       | 10.39    | 11.34    | 11.99    | <b>12.63</b>     | <b>12.94</b>  | 13.59    | 14.54    | 15.19    |
| F_OYAKC1023      | 54.58    | 59.98    | 62.82    | <b>65.65</b>     | <b>68.22</b>  | 71.06    | 76.46    | 79.30    |

| Kod           | Destek 3         | Destek 2 | Destek 1  | Kapanış          | Pivot            | Direnç 1  | Direnç 2  | Direnç 3  |
|---------------|------------------|----------|-----------|------------------|------------------|-----------|-----------|-----------|
|               | <b>DESTEKLER</b> |          |           |                  | <b>DİRENÇLER</b> |           |           |           |
| F_OYAKC1123   | 56.89            | 62.32    | 65.17     | <b>68.01</b>     | <b>70.60</b>     | 73.45     | 78.88     | 81.73     |
| F_PETKM1023   | 15.85            | 17.53    | 18.38     | <b>19.22</b>     | <b>20.06</b>     | 20.91     | 22.59     | 23.44     |
| F_PETKM1123   | 16.57            | 18.25    | 19.08     | <b>19.92</b>     | <b>20.76</b>     | 21.59     | 23.27     | 24.10     |
| F_PGSUS1023   | 597.50           | 639.30   | 676.40    | <b>713.50</b>    | <b>718.20</b>    | 755.30    | 797.10    | 834.20    |
| F_PGSUS1123   | 621.05           | 665.52   | 696.05    | <b>726.57</b>    | <b>740.52</b>    | 771.05    | 815.52    | 846.05    |
| F_SAHOL1023   | 43.57            | 47.33    | 49.73     | <b>52.12</b>     | <b>53.49</b>     | 55.89     | 59.65     | 62.05     |
| F_SAHOL1123   | 47.02            | 50.26    | 52.82     | <b>55.38</b>     | <b>56.06</b>     | 58.62     | 61.86     | 64.42     |
| F_SASA1023    | 36.08            | 39.31    | 41.52     | <b>43.72</b>     | <b>44.75</b>     | 46.96     | 50.19     | 52.40     |
| F_SASA1123    | 37.95            | 40.94    | 43.12     | <b>45.29</b>     | <b>46.11</b>     | 48.29     | 51.28     | 53.46     |
| F_SISE1023    | 42.59            | 45.06    | 46.86     | <b>48.66</b>     | <b>49.33</b>     | 51.13     | 53.60     | 55.40     |
| F_SISE1123    | 41.54            | 44.63    | 47.46     | <b>50.30</b>     | <b>50.55</b>     | 53.38     | 56.47     | 59.30     |
| F_SKBK1023    | 5.75             | 6.10     | 6.35      | <b>6.60</b>      | <b>6.70</b>      | 6.95      | 7.30      | 7.55      |
| F_SKBK1123    | 6.26             | 6.55     | 6.71      | <b>6.87</b>      | <b>7.00</b>      | 7.16      | 7.45      | 7.61      |
| F_SOKM1023    | 53.81            | 56.90    | 58.88     | <b>60.85</b>     | <b>61.97</b>     | 63.95     | 67.04     | 69.02     |
| F_SOKM1123    | 57.82            | 60.53    | 61.91     | <b>63.28</b>     | <b>64.62</b>     | 66.00     | 68.71     | 70.09     |
| F_TAVHL1023   | 96.83            | 107.59   | 113.92    | <b>120.25</b>    | <b>124.68</b>    | 131.01    | 141.77    | 148.10    |
| F_TAVHL1123   | 104.97           | 114.74   | 119.87    | <b>125.01</b>    | <b>129.64</b>    | 134.77    | 144.54    | 149.67    |
| F_TCELL1023   | 39.57            | 43.29    | 45.95     | <b>48.62</b>     | <b>49.67</b>     | 52.33     | 56.05     | 58.71     |
| F_TCELL1123   | 41.38            | 45.11    | 47.79     | <b>50.46</b>     | <b>51.52</b>     | 54.20     | 57.93     | 60.61     |
| F_THYAO1023   | 168.83           | 184.41   | 194.31    | <b>204.20</b>    | <b>209.89</b>    | 219.79    | 235.37    | 245.27    |
| F_THYAO1123   | 179.90           | 194.95   | 203.72    | <b>212.49</b>    | <b>218.77</b>    | 227.54    | 242.59    | 251.36    |
| F_TKFEN1023   | 35.37            | 38.49    | 40.07     | <b>41.66</b>     | <b>43.19</b>     | 44.77     | 47.89     | 49.47     |
| F_TKFEN1123   | 36.40            | 39.72    | 41.40     | <b>43.08</b>     | <b>44.72</b>     | 46.40     | 49.72     | 51.40     |
| F_TOASO1023   | 204.40           | 222.50   | 237.24    | <b>251.98</b>    | <b>255.34</b>    | 270.08    | 288.18    | 302.92    |
| F_TOASO1123   | 224.47           | 240.68   | 250.54    | <b>260.40</b>    | <b>266.75</b>    | 276.61    | 292.82    | 302.68    |
| F_TSKB1023    | 5.63             | 6.14     | 6.45      | <b>6.77</b>      | <b>6.96</b>      | 7.27      | 7.78      | 8.09      |
| F_TSKB1123    | 6.00             | 6.48     | 6.73      | <b>6.97</b>      | <b>7.21</b>      | 7.46      | 7.94      | 8.19      |
| F_TTKOM1023   | 15.63            | 17.15    | 18.14     | <b>19.13</b>     | <b>19.66</b>     | 20.65     | 22.17     | 23.16     |
| F_TTKOM1123   | 16.51            | 18.05    | 18.86     | <b>19.66</b>     | <b>20.40</b>     | 21.21     | 22.75     | 23.56     |
| F_TUPRS1023   | 112.91           | 120.42   | 126.33    | <b>132.25</b>    | <b>133.84</b>    | 139.75    | 147.26    | 153.17    |
| F_TUPRS1123   | 111.31           | 120.15   | 128.46    | <b>136.76</b>    | <b>137.30</b>    | 145.61    | 154.45    | 162.76    |
| F_USDTRY1023  | 28.20            | 28.22    | 28.23     | <b>28.24</b>     | <b>28.25</b>     | 28.26     | 28.28     | 28.30     |
| F_USDTRY1123  | 28.84            | 28.90    | 28.94     | <b>28.98</b>     | <b>28.99</b>     | 29.04     | 29.09     | 29.13     |
| F_VAKBN1023   | 13.45            | 14.59    | 15.45     | <b>16.30</b>     | <b>16.59</b>     | 17.45     | 18.59     | 19.45     |
| F_VAKBN1123   | 14.95            | 15.90    | 16.45     | <b>17.00</b>     | <b>17.40</b>     | 17.95     | 18.90     | 19.45     |
| F_VESTL1023   | 50.67            | 54.69    | 57.17     | <b>59.64</b>     | <b>61.19</b>     | 63.67     | 67.69     | 70.17     |
| F_VESTL1123   | 53.10            | 57.11    | 59.55     | <b>62.00</b>     | <b>63.56</b>     | 66.00     | 70.01     | 72.45     |
| F_X10XB1023   | 9,040.83         | 9,414.67 | 9,601.58  | <b>9,788.50</b>  | <b>9,975.42</b>  | 10,162.33 | 10,536.17 | 10,723.08 |
| F_X10XB1223   | 9,553.17         | 9,938.33 | 10,130.92 | <b>10,323.50</b> | <b>10,516.08</b> | 10,708.67 | 11,093.83 | 11,286.42 |
| F_XAUTRYM1023 | 1,760.87         | 1,773.37 | 1,782.69  | <b>1,792.00</b>  | <b>1,795.19</b>  | 1,804.51  | 1,817.01  | 1,826.33  |
| F_XAUTRYM1223 | 1,880.73         | 1,892.98 | 1,903.40  | <b>1,913.82</b>  | <b>1,915.65</b>  | 1,926.07  | 1,938.32  | 1,948.74  |
| F_XAUUSD1023  | 1,944.55         | 1,954.90 | 1,968.70  | <b>1,982.50</b>  | <b>1,979.05</b>  | 1,992.85  | 2,003.20  | 2,017.00  |
| F_XAUUSD1223  | 1,971.10         | 1,980.40 | 1,994.10  | <b>2,007.80</b>  | <b>2,003.40</b>  | 2,017.10  | 2,026.40  | 2,040.10  |
| F_XLBNK1023   | 6,023.00         | 6,439.00 | 6,708.00  | <b>6,977.00</b>  | <b>7,124.00</b>  | 7,393.00  | 7,809.00  | 8,078.00  |
| F_XLBNK1223   | 6,744.00         | 7,097.50 | 7,274.25  | <b>7,451.00</b>  | <b>7,627.75</b>  | 7,804.50  | 8,158.00  | 8,334.75  |
| F_XSD251023   | 8,099.17         | 8,727.33 | 9,046.17  | <b>9,365.00</b>  | <b>9,674.33</b>  | 9,993.17  | 10,621.33 | 10,940.17 |
| F_XSD251223   | 9,750.00         | 9,750.00 | 9,750.00  | <b>9,750.00</b>  | <b>9,750.00</b>  | 9,750.00  | 9,750.00  | 9,750.00  |
| F_XU0301023   | 6,762.67         | 7,211.33 | 7,534.67  | <b>7,858.00</b>  | <b>7,983.33</b>  | 8,306.67  | 8,755.33  | 9,078.67  |
| F_XU0301223   | 7,376.33         | 7,804.42 | 8,081.08  | <b>8,357.75</b>  | <b>8,509.17</b>  | 8,785.83  | 9,213.92  | 9,490.58  |
| F_YKBNK1023   | 15.44            | 16.45    | 16.97     | <b>17.50</b>     | <b>17.98</b>     | 18.50     | 19.51     | 20.03     |
| F_YKBNK1123   | 15.90            | 16.98    | 17.51     | <b>18.05</b>     | <b>18.59</b>     | 19.12     | 20.20     | 20.73     |



| Sözleşme Kodu                     | Vade Ayı   | Uzlaşma Fiyatı | Önceki Uzlaşma Fiyatı | Değişim | Değişim Puan | Gün İçi Yüksek | Gün İçi Düşük | İşlem Miktarı | İşlem Hacim       | Açık Pozisyon | Açık Pozisyon Değişimi | Vadeye Kalan Gün Sayısı | Takasbank Başlangıç Teminatı % |
|-----------------------------------|------------|----------------|-----------------------|---------|--------------|----------------|---------------|---------------|-------------------|---------------|------------------------|-------------------------|--------------------------------|
| <b>ENDEKS KONTRATLARI</b>         |            |                |                       |         |              |                |               |               |                   |               |                        |                         |                                |
| F_XU0300224                       | 29.02.2024 | 8,911.50       | 9,372.25              | -4.92 % | -460.75      | 9,425.75       | 8,876.25      | 683.00        | 63,081,370.00     | 440.00        | -162.00                | 127                     | 16                             |
| F_XU0301023                       | 31.10.2023 | 7,787.50       | 8,351.25              | -6.75 % | -563.75      | 8,432.00       | 7,660.00      | 273,056.00    | 22,303,841,690.00 | 248,089.00    | 2,156.00               | 6                       | 16                             |
| F_XU0301223                       | 29.12.2023 | 8,309.75       | 8,849.75              | -6.10 % | -540.00      | 8,937.25       | 8,232.50      | 34,673.00     | 3,016,274,545.00  | 53,047.00     | 13,596.00              | 65                      | 16                             |
| <b>DÖVİZ KONTRATLARI</b>          |            |                |                       |         |              |                |               |               |                   |               |                        |                         |                                |
| F_CNHTRY1023                      | 31.10.2023 | 3.8637         | 3.8637                | 0.00 %  | 0.00         | 3.8637         | 3.8637        | 3             | 115,911           | 3             | -3                     | 6                       | 14                             |
| F_CNHTRY1123                      | 30.11.2023 | 0.0000         | 0.0000                |         | 0.00         | 0.0000         | 0.0000        |               |                   |               |                        | 36                      | 14                             |
| F_EURTRY1023                      | 31.10.2023 | 29.9141        | 29.9850               | -0.24 % | -0.07        | 29.9227        | 29.8400       | 11,775        | 351,629,665       | 8,305         | -6,397                 | 6                       | 16                             |
| F_EURTRY1123                      | 30.11.2023 | 30.7199        | 30.8551               | -0.44 % | -0.14        | 31.0378        | 30.6672       | 10,747        | 329,976,357       | 6,739         | 5,623                  | 36                      | 16                             |
| F_EURUSD1023                      | 31.10.2023 | 1.0589         | 1.0600                | -0.10 % | 0.00         | 1.0605         | 1.0569        | 10,401        | 308,779,141       | 45,009        | -3,484                 | 6                       | 4                              |
| F_EURUSD1123                      | 30.11.2023 | 1.0612         | 1.0616                | -0.04 % | 0.00         | 1.0625         | 1.0589        | 5,210         | 154,945,775       | 7,827         | 2,527                  | 36                      | 4                              |
| F_GBPUSD1023                      | 31.10.2023 | 1.2142         | 1.2209                | -0.55 % | -0.01        | 1.2160         | 1.2130        | 15            | 510,926           | 286           | -3                     | 6                       | 5                              |
| F_GBPUSD1123                      | 30.11.2023 | 1.2136         | 1.2261                | -1.02 % | -0.01        | 1.2167         | 1.2113        | 228           | 7,763,191         | 195           | 153                    | 36                      | 5                              |
| F_RUBTRY1023                      | 31.10.2023 | 0.0000         | 0.0000                |         | 0.00         | 0.0000         | 0.0000        |               |                   |               |                        | 6                       | 21                             |
| F_RUBTRY1123                      | 30.11.2023 | 0.0000         | 0.0000                |         | 0.00         | 0.0000         | 0.0000        |               |                   |               |                        | 36                      | 21                             |
| F_USDTRY1023                      | 31.10.2023 | 28.2500        | 28.2694               | -0.07 % | -0.02        | 28.2697        | 28.2370       | 95,577        | 2,700,082,545     | 792,810       | -69,469                | 6                       | 15                             |
| F_USDTRY1123                      | 30.11.2023 | 28.9874        | 29.0400               | -0.18 % | -0.05        | 29.0500        | 28.9523       | 57,817        | 1,676,135,383     | 960,996       | 22,966                 | 36                      | 15                             |
| F_P_USDTRY1023                    | 31.10.2023 | 0.0000         | 0.0000                |         | 0.00         | 0.0000         | 0.0000        |               |                   |               |                        | 6                       | 15                             |
| F_P_USDTRY1123                    | 30.11.2023 | 0.0000         | 0.0000                |         | 0.00         | 0.0000         | 0.0000        |               |                   |               |                        | 36                      | 15                             |
| <b>KIYMETLİ MADEN KONTRATLARI</b> |            |                |                       |         |              |                |               |               |                   |               |                        |                         |                                |
| F_XAUTRYM1023                     | 31.10.2023 | 1,790.140      | 1,783.840             | 0.35 %  | 6.30         | 1,807.700      | 1,785.880     | 130,199       | 233,725,741       | 687,580       | -54,140                | 6                       | 15                             |
| F_XAUTRYM1223                     | 29.12.2023 | 1,912.870      | 1,904.990             | 0.41 %  | 7.88         | 1,927.900      | 1,905.230     | 120,951       | 231,561,168       | 849,206       | 50,917                 | 65                      | 15                             |
| F_XAUUSD1023                      | 31.10.2023 | 1,972.100      | 1,964.250             | 0.40 %  | 7.85         | 1,989.400      | 1,965.250     | 38,627        | 2,141,073,360     | 50,455        | -9,465                 | 6                       | 8                              |
| F_XAUUSD1223                      | 29.12.2023 | 1,997.000      | 1,987.050             | 0.50 %  | 9.95         | 2,012.700      | 1,989.700     | 9,763         | 547,440,460       | 20,929        | 3,284                  | 65                      | 8                              |
| <b>PAY VADELİ</b>                 |            |                |                       |         |              |                |               |               |                   |               |                        |                         |                                |
| F_AEFES1023                       | 31.10.2023 | 99.560         | 103.550               | -3.85 % | -3.99        | 104.550        | 99.410        | 9,403         | 95,897,605        | 8,135         | -2,360                 | 6                       | 16                             |
| F_AEFES1123                       | 30.11.2023 | 103.250        | 107.610               | -4.05 % | -4.36        | 108.000        | 103.040       | 2,914         | 30,711,187        | 3,876         | 1,063                  | 36                      | 16                             |
| F_AKBNK1023                       | 31.10.2023 | 29.780         | 31.850                | -6.50 % | -2.07        | 32.230         | 29.510        | 247,522       | 775,824,257       | 565,632       | -11,643                | 6                       | 17                             |
| F_AKBNK1123                       | 30.11.2023 | 30.580         | 32.930                | -7.14 % | -2.35        | 33.330         | 30.470        | 38,987        | 126,078,288       | 116,716       | 7,518                  | 36                      | 17                             |
| F_AKSEN1023                       | 31.10.2023 | 33.110         | 36.450                | -9.16 % | -3.34        | 37.100         | 32.810        | 15,513        | 55,349,886        | 31,854        | -2,025                 | 6                       | 15                             |
| F_AKSEN1123                       | 30.11.2023 | 34.330         | 37.530                | -8.53 % | -3.20        | 38.250         | 34.000        | 3,646         | 13,343,194        | 4,845         | 536                    | 36                      | 15                             |
| F_ALARK1023                       | 31.10.2023 | 104.280        | 115.540               | -9.75 % | -11.26       | 117.420        | 103.990       | 26,284        | 296,913,055       | 29,794        | -3,641                 | 6                       | 17                             |
| F_ALARK1123                       | 30.11.2023 | 107.850        | 119.680               | -9.88 % | -11.83       | 121.200        | 107.720       | 15,296        | 178,913,466       | 17,842        | 11,747                 | 36                      | 17                             |
| F_ARCLK1023                       | 31.10.2023 | 137.880        | 151.830               | -9.19 % | -13.95       | 152.510        | 136.650       | 11,248        | 165,545,763       | 16,561        | 478                    | 6                       | 17                             |
| F_ARCLK1123                       | 30.11.2023 | 141.740        | 156.950               | -9.69 % | -15.21       | 157.500        | 141.300       | 2,292         | 34,591,959        | 2,729         | 850                    | 36                      | 17                             |
| F_ASELS1023N1                     | 31.10.2023 | 39.390         | 42.300                | -6.88 % | -2.91        | 42.740         | 38.070        | 72,924        | 611,780,842       | 62,909        | -6,647                 | 6                       | 16                             |
| F_ASELS1123                       | 30.11.2023 | 40.570         | 43.690                | -7.14 % | -3.12        | 44.180         | 39.330        | 22,396        | 96,963,424        | 25,581        | 10,312                 | 36                      | 16                             |
| F_ASTOR1023                       | 31.10.2023 | 112.280        | 120.920               | -7.15 % | -8.64        | 121.990        | 111.000       | 20,164        | 236,862,163       | 20,239        | -2,210                 | 6                       | 19                             |
| F_ASTOR1123                       | 30.11.2023 | 115.580        | 125.130               | -7.63 % | -9.55        | 125.990        | 114.520       | 5,308         | 64,067,924        | 7,167         | 627                    | 36                      | 19                             |
| F_BIMAS1023                       | 31.10.2023 | 285.370        | 303.520               | -5.98 % | -18.15       | 304.190        | 276.500       | 16,694        | 497,394,175       | 24,090        | -139                   | 6                       | 16                             |
| F_BIMAS1123                       | 30.11.2023 | 293.370        | 315.290               | -6.95 % | -21.92       | 314.930        | 289.220       | 3,009         | 93,127,730        | 6,560         | 1,418                  | 36                      | 16                             |
| F_DOHOL1023                       | 31.10.2023 | 13.630         | 14.990                | -9.07 % | -1.36        | 15.060         | 13.500        | 255,380       | 369,938,258       | 277,479       | -24,501                | 6                       | 17                             |
| F_DOHOL1123                       | 30.11.2023 | 14.110         | 15.520                | -9.09 % | -1.41        | 15.580         | 14.020        | 71,925        | 108,363,481       | 128,827       | 39,812                 | 36                      | 17                             |
| F_ECILC1023                       | 31.10.2023 | 46.520         | 51.410                | -9.51 % | -4.89        | 52.880         | 46.270        | 12,624        | 64,380,401        | 11,564        | -2,294                 | 6                       | 19                             |
| F_ECILC1123                       | 30.11.2023 | 48.320         | 53.170                | -9.12 % | -4.85        | 54.580         | 47.860        | 3,129         | 16,542,977        | 1,817         | 489                    | 36                      | 19                             |
| F_EKGYO1023                       | 31.10.2023 | 6.800          | 7.380                 | -7.86 % | -0.58        | 7.430          | 6.750         | 801,952       | 572,021,603       | 714,400       | -237,114               | 6                       | 18                             |
| F_EKGYO1123                       | 30.11.2023 | 7.030          | 7.640                 | -7.98 % | -0.61        | 7.700          | 7.000         | 130,346       | 97,449,891        | 330,642       | 70,437                 | 36                      | 18                             |
| F_ENJSA1023                       | 31.10.2023 | 49.420         | 54.760                | -9.75 % | -5.34        | 55.020         | 49.290        | 54,456        | 285,013,068       | 52,620        | 3                      | 6                       | 16                             |
| F_ENJSA1123                       | 30.11.2023 | 51.300         | 56.780                | -9.65 % | -5.48        | 56.990         | 51.150        | 25,644        | 139,187,072       | 25,467        | 17,988                 | 36                      | 16                             |
| F_ENKAI1023                       | 31.10.2023 | 29.880         | 32.770                | -8.82 % | -2.89        | 33.270         | 29.540        | 39,293        | 126,131,201       | 56,168        | -500                   | 6                       | 17                             |
| F_ENKAI1123                       | 30.11.2023 | 31.090         | 34.020                | -8.61 % | -2.93        | 34.490         | 30.630        | 8,664         | 28,574,926        | 18,472        | 2,293                  | 36                      | 17                             |
| F_EREGL1023                       | 31.10.2023 | 37.970         | 41.940                | -9.47 % | -3.97        | 42.410         | 37.750        | 292,606       | 1,196,428,825     | 324,272       | -73,695                | 6                       | 17                             |
| F_EREGL1123                       | 30.11.2023 | 39.770         | 43.450                | -8.47 % | -3.68        | 43.880         | 39.210        | 91,855        | 391,018,479       | 155,912       | 41,114                 | 36                      | 17                             |
| F_FROTO1023                       | 31.10.2023 | 816.220        | 848.710               | -3.83 % | -32.49       | 861.610        | 806.300       | 3,539         | 299,375,371       | 7,384         | 145                    | 6                       | 16                             |
| F_FROTO1123                       | 30.11.2023 | 845.710        | 880.150               | -3.91 % | -34.44       | 891.500        | 835.270       | 727           | 63,472,967        | 776           | 91                     | 36                      | 16                             |
| F_GARAN1023                       | 31.10.2023 | 45.470         | 49.860                | -8.80 % | -4.39        | 50.350         | 44.880        | 113,657       | 551,496,004       | 131,024       | -9,630                 | 6                       | 20                             |
| F_GARAN1123                       | 30.11.2023 | 46.720         | 51.520                | -9.32 % | -4.80        | 52.000         | 46.370        | 19,385        | 96,912,368        | 30,698        | 2,427                  | 36                      | 20                             |
| F_GUBRF1023                       | 31.10.2023 | 341.280        | 372.580               | -8.40 % | -31.30       | 375.300        | 338.480       | 64,386        | 2,322,330,138     | 84,021        | -9,298                 | 6                       | 18                             |
| F_GUBRF1123                       | 30.11.2023 | 353.160        | 387.640               | -8.89 % | -34.48       | 390.190        | 350.630       | 51,858        | 1,952,157,288     | 109,255       | 24,370                 | 36                      | 18                             |
| F_HALKB1023                       | 31.10.2023 | 13.490         | 14.620                | -7.73 % | -1.13        | 14.720         | 13.400        | 107,587       | 153,355,014       | 141,966       | -7,888                 | 6                       | 20                             |
| F_HALKB1123                       | 30.11.2023 | 13.950         | 15.140                | -7.86 % | -1.19        | 15.430         | 13.920        | 17,728        | 26,107,479        | 28,953        | 7,250                  | 36                      | 20                             |
| F_HEKTS1023                       | 31.10.2023 | 22.480         | 24.250                | -7.30 % | -1.77        | 24.670         | 22.230        | 69,682        | 165,115,607       | 85,769        | -5,267                 | 6                       | 20                             |
| F_HEKTS1123                       | 30.11.2023 | 23.290         | 25.160                | -7.43 % | -1.87        | 25.490         | 22.730        | 11,257        | 27,559,849        | 13,783        | 1,775                  | 36                      | 20                             |
| F_ISCTR1023                       | 31.10.2023 | 22.500         | 24.170                | -6.91 % | -1.67        | 24.260         | 22.190        | 449,436       | 1,051,789,714     | 648,923       | -41,373                | 6                       | 19                             |
| F_ISCTR1123                       | 30.11.2023 | 23.410         | 25.010                | -6.40 % | -1.60        | 25.160         | 23.040        | 120,172       | 294,931,168       | 183,038       | 53,986                 | 36                      | 19                             |
| F_ISGYO1023                       | 31.10.2023 | 21.330         | 23.550                | -9.43 % | -2.22        | 23.820         | 21.200        | 68,441        | 155,626,309       | 160,464       | -15,025                | 6                       | 19                             |
| F_ISGYO1123                       | 30.11.2023 | 22.180         | 24.400                | -9.10 % | -2.22        | 24.600         | 22.010        | 11,958        | 28,048,204        | 11,644        | 6,076                  | 36                      | 19                             |

| Sözleşme Kodu     | Vade Ayı   | Uzlaşma Fiyatı | Önceki Uzlaşma Fiyatı | Değişim | Değişim Puan | Gün İçi Yüksek | Gün İçi Düşük | İşlem Miktarı | İşlem Hacim   | Açık Pozisyon | Açık Pozisyon Değişimi | Vadeye Kalan Gün Sayısı | Takasbank Başlangıç Teminatı % |
|-------------------|------------|----------------|-----------------------|---------|--------------|----------------|---------------|---------------|---------------|---------------|------------------------|-------------------------|--------------------------------|
| <b>PAY VADELİ</b> |            |                |                       |         |              |                |               |               |               |               |                        |                         |                                |
| F_KARSN1023       | 31.10.2023 | 9.970          | 10.600                | -5.94 % | -0.63        | 10.720         | 9.580         | 43,611        | 44,933,172    | 64,049        | -8,451                 | 6                       | 17                             |
| F_KARSN1123       | 30.11.2023 | 9.960          | 10.990                | -9.37 % | -1.03        | 11.090         | 9.940         | 4,477         | 4,767,519     | 7,959         | 2,217                  | 36                      | 17                             |
| F_KCHOL1023       | 31.10.2023 | 136.130        | 145.740               | -6.59 % | -9.61        | 148.000        | 133.000       | 64,898        | 939,733,458   | 66,754        | -14,074                | 6                       | 17                             |
| F_KCHOL1123       | 30.11.2023 | 142.160        | 150.800               | -5.73 % | -8.64        | 153.200        | 139.000       | 26,169        | 394,690,214   | 42,034        | 18,836                 | 36                      | 17                             |
| F_KONTR1023       | 31.10.2023 | 265.090        | 291.530               | -9.07 % | -26.44       | 300.990        | 262.380       | 6,005         | 169,969,625   | 2,043         | 137                    | 6                       | 19                             |
| F_KONTR1123       | 30.11.2023 | 272.390        | 300.810               | -9.45 % | -28.42       | 311.080        | 270.730       | 2,026         | 59,234,256    | 1,438         | 237                    | 36                      | 19                             |
| F_KOZAA1023       | 31.10.2023 | 54.140         | 59.310                | -8.72 % | -5.17        | 60.980         | 53.780        | 70,540        | 414,089,497   | 81,672        | -13,750                | 6                       | 16                             |
| F_KOZAA1123       | 30.11.2023 | 56.140         | 61.480                | -8.69 % | -5.34        | 63.230         | 55.940        | 31,430        | 192,791,423   | 35,610        | 13,685                 | 36                      | 16                             |
| F_KOZAL1023       | 31.10.2023 | 22.670         | 24.360                | -6.94 % | -1.69        | 24.960         | 21.930        | 192,772       | 457,845,966   | 124,661       | -4,903                 | 6                       | 18                             |
| F_KOZAL1123       | 30.11.2023 | 23.290         | 25.300                | -7.94 % | -2.01        | 25.840         | 23.000        | 22,768        | 56,875,849    | 60,848        | 9,284                  | 36                      | 18                             |
| F_KRDMD1023       | 31.10.2023 | 24.640         | 26.960                | -8.61 % | -2.32        | 27.190         | 24.270        | 210,510       | 548,106,601   | 247,007       | -11,035                | 6                       | 18                             |
| F_KRDMD1123       | 30.11.2023 | 25.350         | 27.790                | -8.78 % | -2.44        | 28.040         | 25.100        | 28,963        | 77,432,132    | 48,299        | 8,153                  | 36                      | 18                             |
| F_MGROS1023       | 31.10.2023 | 346.760        | 372.690               | -6.96 % | -25.93       | 375.490        | 345.020       | 2,701         | 99,161,375    | 4,617         | -113                   | 6                       | 18                             |
| F_MGROS1123       | 30.11.2023 | 367.670        | 385.990               | -4.75 % | -18.32       | 388.580        | 358.370       | 328           | 12,448,370    | 694           | 94                     | 36                      | 18                             |
| F_ODAS1023        | 31.10.2023 | 12.110         | 12.740                | -4.95 % | -0.63        | 13.470         | 11.500        | 1,134,895     | 1,473,341,825 | 557,468       | -125,614               | 6                       | 18                             |
| F_ODAS1123        | 30.11.2023 | 12.550         | 13.190                | -4.85 % | -0.64        | 13.900         | 12.300        | 329,551       | 441,855,471   | 320,190       | 56,991                 | 36                      | 18                             |
| F_OYAKC1023       | 31.10.2023 | 65.450         | 72.650                | -9.91 % | -7.20        | 73.630         | 65.390        | 34,365        | 238,744,663   | 31,179        | 3,635                  | 6                       | 18                             |
| F_OYAKC1123       | 30.11.2023 | 67.850         | 75.280                | -9.87 % | -7.43        | 76.040         | 67.760        | 7,250         | 51,694,070    | 7,279         | 2,442                  | 36                      | 18                             |
| F_PETKM1023       | 31.10.2023 | 19.270         | 21.350                | -9.74 % | -2.08        | 21.750         | 19.220        | 334,840       | 698,466,742   | 413,285       | -31,622                | 6                       | 16                             |
| F_PETKM1123       | 30.11.2023 | 19.960         | 22.130                | -9.81 % | -2.17        | 22.430         | 19.920        | 93,877        | 201,446,353   | 156,962       | 15,423                 | 36                      | 16                             |
| F_PGSUS1023       | 31.10.2023 | 694.290        | 737.190               | -5.82 % | -42.90       | 760.000        | 681.100       | 6,964         | 507,702,016   | 5,997         | -454                   | 6                       | 17                             |
| F_PGSUS1123       | 30.11.2023 | 719.940        | 764.050               | -5.77 % | -44.11       | 785.000        | 710.000       | 1,103         | 83,212,751    | 1,745         | 175                    | 36                      | 17                             |
| F_SAHOL1023       | 31.10.2023 | 52.200         | 56.600                | -7.77 % | -4.40        | 57.260         | 51.100        | 79,258        | 441,041,873   | 218,280       | -15,142                | 6                       | 15                             |
| F_SAHOL1123       | 30.11.2023 | 54.220         | 58.670                | -7.58 % | -4.45        | 59.300         | 53.500        | 23,300        | 134,404,504   | 103,551       | 3,345                  | 36                      | 15                             |
| F_SASA1023        | 31.10.2023 | 43.500         | 47.270                | -7.98 % | -3.77        | 47.990         | 42.550        | 76,911        | 349,040,093   | 68,308        | 2,039                  | 6                       | 20                             |
| F_SASA1123        | 30.11.2023 | 44.710         | 48.820                | -8.42 % | -4.11        | 49.110         | 43.940        | 21,779        | 102,979,183   | 18,051        | 4,402                  | 36                      | 20                             |
| F_SISE1023        | 31.10.2023 | 48.220         | 51.130                | -5.69 % | -2.91        | 51.800         | 47.530        | 100,204       | 504,634,575   | 135,019       | -5,524                 | 6                       | 18                             |
| F_SISE1123        | 30.11.2023 | 49.080         | 53.010                | -7.41 % | -3.93        | 53.630         | 47.710        | 19,270        | 99,962,248    | 36,725        | 5,864                  | 36                      | 18                             |
| F_SKBK1023        | 31.10.2023 | 6.570          | 6.850                 | -4.09 % | -0.28        | 7.050          | 6.450         | 991,964       | 675,602,789   | 435,924       | -55,158                | 6                       | 21                             |
| F_SKBK1123        | 30.11.2023 | 6.860          | 7.150                 | -4.06 % | -0.29        | 7.290          | 6.840         | 390,798       | 275,412,316   | 510,074       | 89,030                 | 36                      | 21                             |
| F_SOKM1023        | 31.10.2023 | 60.940         | 64.900                | -6.10 % | -3.96        | 65.070         | 60.000        | 15,685        | 99,948,977    | 34,696        | -2,099                 | 6                       | 17                             |
| F_SOKM1123        | 30.11.2023 | 63.350         | 67.070                | -5.55 % | -3.72        | 67.340         | 63.250        | 3,943         | 25,979,661    | 7,082         | 914                    | 36                      | 17                             |
| F_TAVHL1023       | 31.10.2023 | 119.920        | 131.500               | -8.81 % | -11.58       | 135.440        | 118.350       | 42,755        | 544,757,160   | 37,779        | -4,632                 | 6                       | 17                             |
| F_TAVHL1123       | 30.11.2023 | 124.940        | 135.840               | -8.02 % | -10.90       | 139.400        | 124.500       | 21,503        | 281,892,388   | 19,465        | 16,478                 | 36                      | 17                             |
| F_TCELL1023       | 31.10.2023 | 47.860         | 50.910                | -5.99 % | -3.05        | 53.380         | 47.000        | 149,161       | 774,451,336   | 132,794       | -20,690                | 6                       | 16                             |
| F_TCELL1123       | 30.11.2023 | 49.900         | 52.760                | -5.42 % | -2.86        | 55.260         | 48.850        | 34,300        | 185,031,833   | 61,452        | 10,826                 | 36                      | 16                             |
| F_THYAO1023       | 31.10.2023 | 204.240        | 219.450               | -6.93 % | -15.21       | 225.480        | 200.000       | 106,807       | 2,335,294,612 | 86,662        | -3,033                 | 6                       | 16                             |
| F_THYAO1123       | 30.11.2023 | 211.590        | 227.640               | -7.05 % | -16.05       | 233.820        | 210.000       | 24,371        | 551,684,837   | 25,228        | 6,843                  | 36                      | 16                             |
| F_TKFEN1023       | 31.10.2023 | 41.660         | 45.670                | -8.78 % | -4.01        | 46.300         | 41.600        | 28,963        | 128,619,690   | 109,297       | -4,381                 | 6                       | 16                             |
| F_TKFEN1123       | 30.11.2023 | 43.090         | 47.450                | -9.19 % | -4.36        | 48.040         | 43.040        | 12,711        | 58,684,072    | 33,873        | 6,104                  | 36                      | 16                             |
| F_TOASO1023       | 31.10.2023 | 248.970        | 266.800               | -6.68 % | -17.83       | 273.440        | 240.600       | 19,442        | 517,343,625   | 30,466        | -3,642                 | 6                       | 15                             |
| F_TOASO1123       | 30.11.2023 | 258.940        | 276.820               | -6.46 % | -17.88       | 282.960        | 256.890       | 6,506         | 179,153,945   | 8,545         | 3,924                  | 36                      | 15                             |
| F_TSKB1023        | 31.10.2023 | 6.750          | 7.350                 | -8.16 % | -0.60        | 7.460          | 6.640         | 242,826       | 172,580,257   | 452,961       | -48,531                | 6                       | 20                             |
| F_TSKB1123        | 30.11.2023 | 7.020          | 7.620                 | -7.87 % | -0.60        | 7.700          | 6.970         | 28,515        | 20,975,816    | 76,700        | 8,330                  | 36                      | 20                             |
| F_TTKOM1023       | 31.10.2023 | 19.220         | 20.730                | -7.28 % | -1.51        | 21.180         | 18.670        | 151,800       | 311,072,510   | 176,126       | -15,279                | 6                       | 19                             |
| F_TTKOM1123       | 30.11.2023 | 19.890         | 21.520                | -7.57 % | -1.63        | 21.950         | 19.600        | 28,470        | 60,367,430    | 64,332        | 6,271                  | 36                      | 19                             |
| F_TUPRS1023       | 31.10.2023 | 131.380        | 137.970               | -4.78 % | -6.59        | 141.340        | 127.920       | 46,895        | 643,134,936   | 43,865        | -2,171                 | 6                       | 16                             |
| F_TUPRS1123       | 30.11.2023 | 135.750        | 142.940               | -5.03 % | -7.19        | 146.150        | 129.000       | 8,402         | 119,080,767   | 15,837        | 1,526                  | 36                      | 16                             |
| F_VAKBN1023       | 31.10.2023 | 16.200         | 17.430                | -7.06 % | -1.23        | 17.740         | 15.740        | 317,603       | 546,577,216   | 318,496       | -27,495                | 6                       | 19                             |
| F_VAKBN1123       | 30.11.2023 | 16.970         | 18.060                | -6.04 % | -1.09        | 18.350         | 16.850        | 90,611        | 161,451,675   | 92,953        | 33,874                 | 36                      | 19                             |
| F_VESTL1023       | 31.10.2023 | 59.010         | 64.580                | -8.62 % | -5.57        | 65.220         | 58.720        | 21,065        | 132,158,904   | 91,901        | -4,467                 | 6                       | 16                             |
| F_VESTL1123       | 30.11.2023 | 61.500         | 66.970                | -8.17 % | -5.47        | 67.560         | 61.110        | 10,196        | 66,599,048    | 23,447        | 4,971                  | 36                      | 16                             |
| F_YKBNK1023       | 31.10.2023 | 17.530         | 18.890                | -7.20 % | -1.36        | 18.980         | 17.450        | 672,949       | 1,238,796,084 | 885,020       | -113,066               | 6                       | 17                             |
| F_YKBNK1123       | 30.11.2023 | 18.200         | 19.580                | -7.05 % | -1.38        | 19.660         | 18.050        | 100,089       | 191,442,965   | 170,842       | 34,492                 | 36                      | 17                             |

\*Takasbank pozisyon limitlerine ulaşmak için [tıklayınız](#).

**Gedik Yatırım Menkul Değerler A.Ş. - Yatırım Danışmanlığı Birimi**

**Ünvan :** Gedik Yatırım Menkul Değerler A.Ş.

**Adres :** Altayçeşme Mah. Çamlı Sok. Ofis Park Maltepe No:21/4 Kat:10-11-12 Maltepe/İstanbul

**Tel :** (0216) 453 0053

**E-Posta :** vadeli@gedik.com

**\*Gedik Yatırım VİOP Bülteni, Genel Yatırım Tavsiyesi Kapsamında Yatırım Danışmanlığı Birimi Tarafından Hazırlanmaktadır.**

**YASAL UYARI**

Burada yer alan bilgiler Gedik Yatırım tarafından bilgilendirme amacıyla hazırlanmıştır. Yatırım sinyal, bilgi, yorum ve tavsiyeleri yatırım danışmanlığı kapsamında değildir. Yatırım danışmanlığı hizmeti; aracı kurumlar, portföy yönetim şirketleri, mevduat kabul etmeyen bankalar ile müşteri arasında imzalanacak yatırım danışmanlığı sözleşmesi çerçevesinde sunulmaktadır. Burada yer alan sinyal, yorum ve tavsiyeler, herhangi bir yatırım aracının alım satım önerisi ya da getiri vaadi olarak yorumlanmamalıdır. Bu görüşler mali durumunuz ile risk ve getiri tercihlerinize uygun olmayabilir ve sadece burada yer alan bilgilere ve sinyallere dayanarak yatırım kararı verilmesi beklentilerinize uygun sonuçlar doğurmayabilir. Burada yer alan sinyaller, fiyatlar, veriler ve bilgilerin tam ve doğru olduğu garanti edilemez; içerik, haber verilmeksizin değiştirilebilir. Tüm sinyal ve veriler, Gedik Yatırım tarafından güvenilir olduğuna inanılan kaynaklardan alınmıştır. Bu sinyal ve kaynakların kullanılması nedeni ile ortaya çıkabilecek hatalardan ve zararlardan Gedik Yatırım sorumlu değildir.

**Genel Müdürlük**

Altayçeşme Mah. Çamlı Sok. Ofis Park Maltepe No:21/4 Kat:10-11-12 Maltepe/İstanbul/Türkiye Tel: (0216) 453 00 00 (pbx) Faks: (0216) 377 11 36

**Alanya**

Şekerhane Mah. Atatürk Cad.(Hancı Pastanesi Üstü) Balta İş Hanı 1100 Sok. Dış Kapı No : 9 İç Kapı No : 206 Alanya - Antalya Tel: (0242) 519 23 17 (pbx) Faks: (0242) 513 93 81

**Adana-Seyhan**

Çınarlı Mah. Ziyapaşa Bulvarı No: 78 Güneş Ziyapaşa İş Merkezi Kat :5 No :504 Seyhan/ADANA Tel: (0322) 355 03 50 (pbx) Faks: (0322) 290 35 18

**Ankara - Çankaya**

Simon Bolivar Cad. No: 8/6 Çankaya/ANKARA Tel: (0312) 438 27 00 (pbx) Faks: (0312) 438 27 47

**Ankara - Kızılay**

Mustafa Kemal Mah. 2157 Sk. Dış Kapı No : 2 İç Kapı No : 11 Çankaya/ ANKARA Tel: (0312) 232 09 49 (pbx) Faks: (0312) 232 09 49

**Antalya**

Elmalı Mah. Cumhuriyet Cad. Dış Kapı No : 40 Gültekin İşhanı Kat: 3 İç Kapı No : 301 Muratpaşa /ANTALYA Tel: (0242) 248 35 20 (pbx) Faks: (0242) 244 29 10

**Aydın**

Hasanefendi-Ramazan Paşa Mah. İstiklal Cad. Dış Kapı No : 23 İç Kapı No : 1 Efeler/AYDIN Tel: (0256) 999 17 87 (pbx) Faks:

**Aydın - Kuşadası**

Türkmen mah. Atatürk Bulvarı Belvü Sitesi C Blok Kat 2 Daire 3 Kuşadası /AYDIN Tel: (0256) 618 44 77 (pbx) Faks: (0256) 618 44 91

**Aydın - Nazilli**

Altıntaş Mah. İstasyon Bulvarı No:19 Kat:4 Daire:12 Nazilli / AYDIN Tel: (0256) 314 15 98 (pbx) Faks: (0256) 315 88 52

**Bağdat Caddesi Private**

Caddebostan Mah. Kantarcı Rıza Sk. Dış Kapı No:1 K:4 İç Kapı No:8 Kadıköy / İSTANBUL Tel: (0216) 453 01 05 (pbx) Faks: (0216) 411 23 54

**Balıkesir**

Eski Kuyumcular Mah. Anafartalar Cad. Acarlar İş Merkezi Dış Kapı No : 23 İç Kapı No : 1 Karesi - BALIKESİR Tel: (0266) 999 12 40 (pbx) Faks:

**Bandırma**

Dere Mah. Ordu Cad. Kapı No:3 İç Kapı No:2 Bandırma/ BALIKESİR Tel: (0226) 999 10 75 (pbx) Faks:

**Bodrum**

Taşyaka Mah. Ölüdeniz (TSY) Cad. No : 21 İç Kapı No : 3 Fethiye / Muğla Tel: (0252) 316 32 70 (pbx) Faks: (0252) 316 92 70

**Bursa**

İhsaniye Mah. İknur Sok. Dış Kapı No: 1D İç Kapı No: 8 Nilüfer/Bursa Tel: (0224) 220 51 50 (pbx) Faks: (0224) 220 50 99

**Bursa - Nilüfer**

Oduluk Mah. Liman Cad. No:7 Nilüfer / BURSA Tel: (0224) 275 35 50 (pbx) Faks: (0224) 451 79 66

**Çanakkale**

Kemalpaşa Mah. Şair Ece Ayhan Meydanı Dış Kapı No: 22 Kat: 2 İç Kapı No:2 Merkez / ÇANAKKALE Tel: (0286) 999 17 02 (pbx) Faks:

**Çorlu**

Zafer Mah. Cumhuriyet Bulvarı Dış Kapı No:9T1 İç Kapı No:114 Çorlu TEKİRDAĞ Tel: (0282) 888 96 20 (pbx) Faks:

**Çorum - Merkez**

Yavruturna Mah. 1. Maliye Sok. No: 1 Kat: 4 D: 22 Çorum Tel: (0364) 211 11 45 (pbx) Faks: (0364) 201 05 63

**Denizli - Merkez**

Saraylar Mah. İkinci Ticari Yol Sok.No:24 Kat:4 D:8 DENİZLİ Tel: (0258) 263 80 15 (pbx) Faks: (0258) 241 91 01

**Edirne - Merkez**

İstasyon Mah. Hakim Çağlar Işık Cad. Dış Kapı No : 1 İç Kapı No : 30 Merkez / Edirne Tel: (0284) 212 45 61 (pbx) Faks: (0284) 213 37 78

**Elazığ - Merkez**

Cumhuriyet Mah. Beyzade Efendi Bulvarı Temizer Apt. NO:1/3 A Blok Merkez / Elazığ Tel: (0424) 234 57 40 (pbx) Faks:

**Eskişehir - Merkez**

Akarbaşı Mah. Atatürk Bulvarı No : 77 A Odunpazarı / ESKİŞEHİR Tel: (0222) 230 09 08 (pbx) Faks: (0222) 220 37 02

**Etiler Private**

Etiler Mah. Yıldız Çiçeği Sok. No:11 Beşiktaş/İstanbul Tel: (0212) 999 50 11 (pbx) Faks:

**Gaziantep**

İncil Pınar Mah. Nail Bilen Cad. Ugur Plaza Sitesi Uğur Plaza Blok No: 5 İç Kapı No: 35 Şehitkamil / Gaziantep Tel: (0342) 909 01 54 (pbx) Faks:

**İstanbul - Ataşehir**

Barbaros Mah. İhlamur Bulvarı Sarkaç Sok. Ağaoğlu My Prestige No:1 D: 12-13 Ataşehir/İSTANBUL Tel: (0216) 560 37 00 (pbx) Faks: (0216) 688 67 86

**İstanbul - Bakırköy**

Cevizlik Mah. Muhasebeci Sok. Neşe Han No: 1 Kat:3 Bakırköy/İSTANBUL Tel: (0212) 660 85 25 (pbx) Faks: (0212) 570 03 03

**İstanbul - Kapalıçarşı**

Kürkçüler Sk. No: 25 Eminönü/Kapalıçarşı/İSTANBUL Tel: (0212) 513 40 01 (pbx) Faks: (0212) 527 16 86

**İstanbul - Maltepe**

Bağlarbaşı Mah. Bağdat Caddesi. Gedik İş Merkezi A Blok No: 414 Kat: 2 Daire: 22 İSTANBUL Tel: (0216) 399 00 42 (pbx) Faks: (0216) 399 18 17

**İstanbul - Şişli**

Esentepe Mah. Büyükdere Cad. Dış Kapı N201 Loft Residence İç Kapı N 50 Şişli / İSTANBUL Tel: (0212) 385 42 00 (pbx) Faks: (0212) 283 92 80

**İstanbul - Tophane**

Necatibey Cad. Alipaşa Degirmen Sok. No: 24 34425 Tophane/Karaköy/ İSTANBUL Tel: (0212) 251 60 06 (pbx) Faks: (0212) 293 49 03

**İstanbul - Ümraniye**

İnkılap Mah. Küçüksu Cad. Çeşminaz Sok. NO:2/7 Kat:3 Ümraniye Tel: (0216) 461 33 90 (pbx) Faks: (0216) 328 10 32

**İzmir**

Akdeniz Mah. Akdeniz Cad. Dış Kapı No : 1 İç Kapı No : 303 Konak / İZMİR Tel: (0232) 465 10 20 (pbx) Faks: (0232) 464 66 22

**Karabük - Merkez**

Bayır Mah. Menderes Cad. Çebioğlu Twin Towers B Blok Dış Kapı No :2 İç Kapı No : 107 Merkez / Karabük Tel: (0370) 502 15 90 (pbx) Faks: (0370) 502 15 93

**Kayseri**

Hunat Mah. Postalar Geçidi Sok. Ak Plaza Dış Kapı No :1 İç Kapı No : 206 Melikgazi - Kayseri Tel: (0352) 222 78 26 (pbx) Faks: (0352) 221 48 27

**Kocaeli - Gebze**

Hacı Halil Mah. Hükümet Cad. No: 95 Gebze/KOCAELİ Tel: (0262) 642 34 00 (pbx) Faks: (0262) 641 82 01

**Kocaeli - İzmit Şubesi**

Körfez Mahallesi Ankara Karayolu Cad. Dış Kapı No : 123/ 2 İç Kapı No : 9 İzmit / Kocaeli Tel: (0262) 999 18 14 (pbx) Faks: (0216) 377 11 36

**Konya - Selçuklu**

Beyazıt Mahallesi, Hüsnü Aşk Sok. Bezirci İş Merkezi Kat:4 D:403 Selçuklu / KONYA Tel: (0332) 238 59 60 (pbx) Faks: (0332) 238 59 75

**Malatya - Battalgazi**

Büyük Hüseyin Bey Mah. Atatürk Cad. Anadolu İş Merkezi K: 3 No: 23 D: 9-10-11 Battalgazi / MALATYA Tel: (0422) 325 62 67 (pbx) Faks: (0422) 322 23 72

**Manisa - Merkez**

Anafartalar Mah. Mustafa Kemal Paşa Cad. Kamil Menteş Apt. No: 34/1 MANİSA Tel: (0236) 239 42 98 (pbx) Faks: (0236) 239 43 02

**Mersin - Akdeniz**

Mahmudiye Mah. Atatürk Cad. Adil Kanun İş Hanı Kat: 2 Akdeniz / MERSİN Tel: (0324) 238 18 18 (pbx) Faks: (0324) 231 22 52

**Muğla - Fethiye**

Babataşı Mah. 774. Sok. No.2 Fethiye / Muğla Tel: (0252) 612 07 60 (pbx) Faks: (0252) 612 36 46

**Ordu - Altınordu**

Düz Mah. Yıldırım Cad. Dış Kapı No : 4 İç Kapı No : 503 Altınordu / ORDU Tel: (0452) 222 07 49 (pbx) Faks: (0452) 220 07 50

**Sakarya - Adapazarı**

Tiğcılar Mah. Yenicami Sok. Dış Kapı No:5 İç Kapı No: 201 Adapazarı- Sakarya Tel: (0264) 279 83 89 (pbx) Faks: (0264) 281 03 88

**Samsun - İlkadım**

Hançerli Mah. Dervişzade Sok. Albayrak İş Merkezi No :5 Kat:6 İç Kapı No :5 İlkadım /Samsun Tel: (0362) 431 63 43 (pbx) Faks: (0362) 431 33 89

**Trabzon - Ortahisar**

Kemerkaya Mah. K.Maraş Cad. Ticaret Mektep Sk. Ustaömeroğlu İş Merkezi No: 9/9 Ortahisar/TRABZON Tel: (0462) 326 09 97 (pbx) Faks: (0462) 326 38 67

**Uşak - Merkez**

İsmetpaşa Cad. No: 45 K: 2 Mavi Plaza UŞAK Tel: (0276) 227 27 44 (pbx) Faks: (0276) 227 27 37

**Yeşilyurt Private Şube**

Yeşilyurt Mah. Sipahioğlu Cad. No : 14 İç Kapı No : 5 Bakırköy / İSTANBUL Tel: (0000) 000 00 00 (pbx) Faks:

**Zonguldak - Ereğli**

Müftü Mahallesi Süheyla Erel Sokak. No:2/1 Ay City İş Merkezi 7. Kat Ofis No:85 Karadeniz Ereğli / ZONGULDAK Tel: (0372) 329 10 00 (pbx) Faks: (0372) 316 66 30