

ISIN	Para Birimi	İfta Tarihi	Dolaşımdaki Tutar Nominal (x1000)	Basit Getiri	Bileşik Getiri	Temiz Fiyat	Kirli / Takas Fiyatı	İşlem Hacmi (x1000)	Vadeye Kalan Gün Sayısı	Vade (Yıl)	Yıllık Kupon Sıklığı	Yıllık Kupon Oranı	Kupon Ödem. Kalan Gün Sayısı	Getiri Türü	Menkul Kıymet Türü
TRD210525T17	TL	21/05/2025	12,562	-	-	2500.000	2530.000	14	345	0.9	2	3.0%	345	Sabit	Altına Dayalı Kira Sert.
TRD091024T17	TL	09/10/2024	10,153	-	-	2465.000	--	2	120	0.3	2	1.5%	120	Sabit	Altına Dayalı Kira Sert.
TRD140624T16	TL	14/06/2024	10,091	-	-	2450.000	2470.000	1	4	0.0	2	2.3%	4	Sabit	Altına Dayalı Kira Sert.
TRT090425T16	TL	09/04/2025	32,651,700	47.25%	49.30%	71.894	71.854	367,000	302	0.8	-	0.0%	302	İskontolu	Devlet Tahvilii
TRD070432T17	TL	07/04/2032	8,644,000	-0.01%	-0.01%	100.099	--	28,400	2858	7.8	2	0.0%	128	TÜFE'ye endeksli	Kamu Kira Sert.
TRD280531T12	TL	28/05/2031	951,250	-3.81%	-3.77%	156.524	--	10,500	2543	7.0	2	3.2%	177	TÜFE'ye endeksli	Kamu Kira Sert.
TRT020529T18	TL	02/05/2029	17,724,143	3.42%	3.45%	95.800	99.298	2,500	1787	4.9	2	2.5%	149	TÜFE'ye endeksli	Devlet Tahvilii
TRD200127T10	TL	20/01/2027	11,111,100	6.22%	-	85.168	304.578	55,100	954	2.6	2	0.0%	44	TÜFE'ye endeksli	Kamu Kira Sert.
TRD150426T15	TL	15/04/2026	1,361,000	0.40%	0.40%	104.537	--	18,400	674	1.8	2	2.9%	128	TÜFE'ye endeksli	Kamu Kira Sert.
TRD170925T19	TL	17/09/2025	816,000	-3.59%	-3.56%	107.223	--	31,200	464	1.3	2	1.9%	100	TÜFE'ye endeksli	Kamu Kira Sert.
TRT180625T13	TL	18/06/2025	24,986,504	6.84%	-	94.810	455.411	71,500	372	1.0	2	1.5%	8	TÜFE'ye endeksli	Devlet Tahvilii
TRD301024T10	TL	30/10/2024	1,721,400	-5.45%	-5.36%	103.472	526.634	12,700	142	0.4	2	3.3%	142	TÜFE'ye endeksli	Kamu Kira Sert.
TRT180924T11	TL	18/09/2024	8,053,702	13.41%	14.08%	97.000	866.531	1,000	99	0.3	2	2.0%	99	TÜFE'ye endeksli	Devlet Tahvilii
TRT051033T12	TL	05/10/2033	197,365,937	26.36%	-	99.300	103.259	178,000	3403	9.3	2	26.2%	127	Sabit	Devlet Tahvilii
TRD070933T11	TL	07/09/2033	9,898,000	25.61%	27.25%	102.495	108.008	87,600	3376	9.2	2	26.4%	100	Sabit	Kamu Kira Sert.
TRT130733T17	TL	13/07/2033	67,614,566	25.66%	27.31%	72.650	79.447	205,000	3319	9.1	2	17.8%	43	Sabit	Devlet Tahvilii
TRD271032T15	TL	27/10/2032	6,892,400	24.17%	25.63%	56.007	--	17,700	3061	8.4	2	11.7%	149	Sabit	Kamu Kira Sert.
TRD040832T16	TL	04/08/2032	10,290,430	19.94%	20.93%	84.877	--	44,200	2977	8.2	2	16.1%	65	Sabit	Kamu Kira Sert.
TRD230632T15	TL	23/06/2032	8,240,030	28.00%	29.96%	68.787	--	17,400	2935	8.0	2	18.1%	23	Sabit	Kamu Kira Sert.
TRD140329T14	TL	14/03/2029	3,562,300	30.00%	32.25%	99.741	--	60,500	1738	4.8	2	30.0%	100	Sabit	Kamu Kira Sert.
TRD140229T15	TL	14/02/2029	3,569,500	27.45%	29.33%	100.107	--	251,900	1710	4.7	2	27.6%	72	Sabit	Kamu Kira Sert.
TRD170129T13	TL	17/01/2029	5,856,100	28.00%	29.96%	101.524	--	105,700	1682	4.6	2	28.7%	44	Sabit	Kamu Kira Sert.
TRD061228T14	TL	06/12/2028	10,000,000	28.48%	30.51%	100.194	--	153,700	1640	4.5	2	28.6%	2	Sabit	Kamu Kira Sert.
TRD081128T13	TL	08/11/2028	3,566,900	25.18%	26.77%	119.971	--	12,000	1612	4.4	2	33.0%	156	Sabit	Kamu Kira Sert.
TRT081128T15	TL	08/11/2028	156,226,823	30.09%	-	102.200	104.505	350,000	1611	4.4	2	31.1%	155	Sabit	Devlet Tahvilii
TRD111028T19	TL	11/10/2028	28,927	27.25%	29.11%	102.951	--	14,800	1584	4.3	2	28.5%	128	Sabit	Kamu Kira Sert.
TRD020828T14	TL	02/08/2028	27,148,000	26.28%	28.01%	83.511	--	81,200	1514	4.1	2	19.6%	58	Sabit	Kamu Kira Sert.
TRT190728T18	TL	19/07/2028	127,016,157	28.67%	30.72%	73.400	80.006	126,500	1499	4.1	2	17.3%	43	Sabit	Devlet Tahvilii
TRD140628T12	TL	14/06/2028	12,086,000	28.85%	30.93%	73.340	81.112	115,600	1465	4.0	2	17.2%	9	Sabit	Kamu Kira Sert.
TRT080328T15	TL	08/03/2028	23,552,877	28.98%	31.08%	63.400	66.466	45,000	1366	3.7	2	12.4%	92	Sabit	Devlet Tahvilii
TRD160228T14	TL	16/02/2028	9,946,000	25.50%	27.13%	62.511	--	80,200	1346	3.7	2	9.3%	72	Sabit	Kamu Kira Sert.
TRD190128T12	TL	19/01/2028	14,008,700	25.50%	27.13%	63.696	--	26,400	1318	3.6	2	9.6%	44	Sabit	Kamu Kira Sert.
TRD061027T17	TL	06/10/2027	11,484,000	27.99%	29.95%	63.456	--	11,400	1213	3.3	2	10.5%	121	Sabit	Kamu Kira Sert.
TRD080927T18	TL	08/09/2027	19,718,500	24.99%	26.55%	68.193	--	144,800	1185	3.2	2	10.2%	93	Sabit	Kamu Kira Sert.
TRT110827T16	TL	11/08/2027	63,553,486	29.42%	-	62.500	65.904	27,000	1156	3.2	2	-	64	Sabit	Devlet Tahvilii
TRD160926T19	TL	16/09/2026	725,000	25.29%	26.89%	85.839	--	47,700	828	2.3	2	16.8%	100	Sabit	Kamu Kira Sert.
TRD060526T15	TL	06/05/2026	4,357,200	35.40%	38.53%	106.960	110.371	129,200	695	1.9	2	40.9%	149	Sabit	Kamu Kira Sert.
TRD150426T49	TL	15/04/2026	5,683,850	37.78%	41.35%	103.000	108.876	81,680	674	1.8	2	40.5%	128	Sabit	Kamu Kira Sert.
TRT180226T16	TL	18/02/2026	74,756,028	38.85%	42.62%	97.450	108.733	425,000	617	1.7	2	37.0%	71	Sabit	Devlet Tahvilii
TRD031225T10	TL	03/12/2025	519,650	22.32%	23.57%	88.970	--	6,800	541	1.5	2	13.2%	177	Sabit	Kamu Kira Sert.
TRT011025T16	TL	01/10/2025	126,408,472	39.21%	-	74.450	76.838	615,500	477	1.3	2	12.6%	113	Sabit	Devlet Tahvilii

ISIN	Para Birimi	İtfa Tarihi	Dolaşımdaki Tutar Nominal (x1000)	Basit Getiri	Bileşik Getiri	Temiz Fiyat	Kirli / Takas Fiyatı	İşlem Hacmi (x1000)	Vadeye Kalan Gün Sayısı	Vade (Yıl)	Yıllık Kupon Sıklığı	Yıllık Kupon Oranı	Kupon Ödem. Kalan Gün Sayısı	Getiri Türü	Menkul Kıymet Türü
TRD230725F19	USD	23/07/2025	132,734	3.79%	3.83%	102.390	--	290	407	1.1	2	6.0%	43	Sabit	Kamu Kira Sert.
TRD210824T15	TL	21/08/2024	547,500	22.18%	24.24%	98.214	--	22,700	72	0.2	2	13.6%	72	Sabit	Kamu Kira Sert.
TRT240724T15	TL	24/07/2024	19,468,795	42.46%	51.30%	96.000	99.412	8,000	44	0.1	2	9.0%	44	Sabit	Devlet Tahvili
TRT170528T12	TL	17/05/2028	29,404,115	-	-	99.623	102.370	1,200,000	1436	3.9	4	-	71	TLREF e Endeksli	Devlet Tahvili
TRT171127T15	TL	17/11/2027	15,559,452	-	-	94.500	96.752	1,000	1254	3.4	2	-	162	Geçmiş İhalelere Endeksli	Devlet Tahvili
TRT160627T13	TL	16/06/2027	69,735,719	-	-	100.900	113.314	48,500	1100	3.0	4	-	8	TLREF e Endeksli	Devlet Tahvili
TRT190826T19	TL	19/08/2026	25,931,716	-	-	101.000	103.857	40,000	799	2.2	4	-	71	TLREF e Endeksli	Devlet Tahvili
TRT080726T13	TL	08/07/2026	5,622,449	-	-	100.800	109.782	20,000	758	2.1	4	-	30	TLREF e Endeksli	Devlet Tahvili
TRT200526T19	TL	20/05/2026	18,357,647	-	-	100.950	103.194	20,500	708	1.9	4	-	71	TLREF e Endeksli	Devlet Tahvili
Toplam İşlem Hacmi:								5,421,787							

İç Borç Ödemeleri / Alıcılara Göre Dağılımı (Milyon TL)

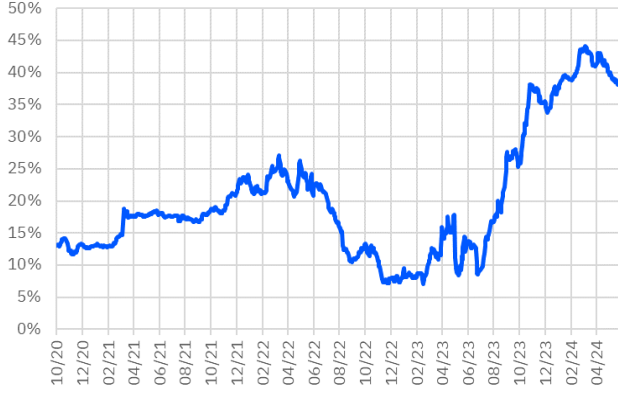
	Piyasa	Kamu	Toplam Ödeme
05/06/2024	63,404	10,681	74,085
12/06/2024	21,843	4,122	25,965
14/06/2024	39,659	0	39,659
19/06/2024	11,197	308	11,505
TOPLAM	136,103	15,111	151,214

Hazine Finansman Programı (Haziran)

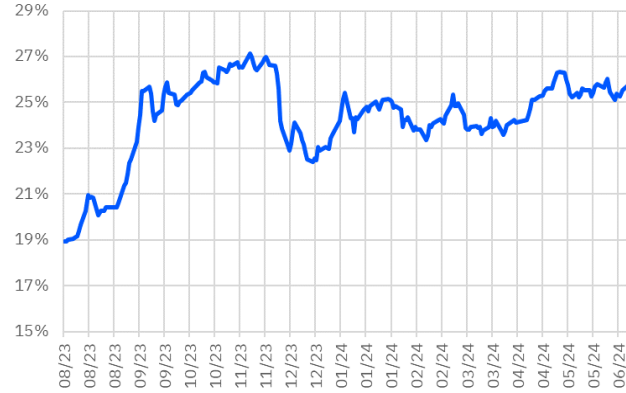
(Milyar TL)	
Ödemeler	161.9
İç Borç Servisi	151.2
Anapara	61.2
Faiz	90.0
Dış Borç Servisi	10.7
Anapara	4.1
Faiz	6.6
Finansman	161.9
Borçlanma Dışı Kaynaklar	-92.2
Borçlanma	254.0
Dış Borçlanma	0.0
İç Borçlanma	254.0
Net Borçlanma	192.8
İç borç Çevirme Rasyosu (%)	168.0

İhale Tarihi	İtfa Tarihi	Senet Türü	Ticker	Vadesi	Kupon Sıklığı	Teklif (Milyon TL)	Borçlanma (Milyon TL)			Borçlanma / Teklif	Bileşik Faiz
							İhale	ROT	Toplam		
03/06/2024	18/02/2026	Sabit Kuponlu Devlet Tahvili	TRT180226T16	2 Yıl	2	72,996	22,814	23,000	45,814	31.3%	41.94%
03/06/2024	02/05/2029	TÜFE'ye Endeksli Devlet Tahvili	TRT020529T18	5 Yıl	2	12,323	4,842	6,000	10,842	39.3%	3.49%
04/06/2024	02/06/2027	TÜFE'ye Endeksli Kira Sertifikası	TRD020627T17	3 Yıl	2	-	-	-	14,220	-	-
04/06/2024	16/04/2031	Değişken Faizli Devlet Tahvili	TRT160431T19	7 Yıl	2	9,917	5,000	3,500	8,500	50.4%	52.25%
04/06/2024	05/10/2033	Sabit Kuponlu Devlet Tahvili	TRT051033T12	9 Yıl	2	34,269	22,205	17,000	39,205	64.8%	27.50%
10/06/2024	09/04/2025	Hazine Bonosu	TRT090425T16	10 Ay	-	10,816	2,610	8,500	11,110	24.1%	49.97%
11/06/2024	17/05/2028	TLREF'e Endeksli Devlet Tahvili	TRT170528T12	4 Yıl	4	-	-	-	-	-	-
11/06/2024	08/11/2028	Sabit Kuponlu Devlet Tahvili	TRT081128T15	4 Yıl	2	-	-	-	-	-	-
13/06/2024	12/06/2026	Altın Tahvili	-	2 Yıl	2	-	-	-	-	-	-
13/06/2024	12/06/2026	Altına Dayalı Kira Sertifikası	-	2 Yıl	2	-	-	-	-	-	-

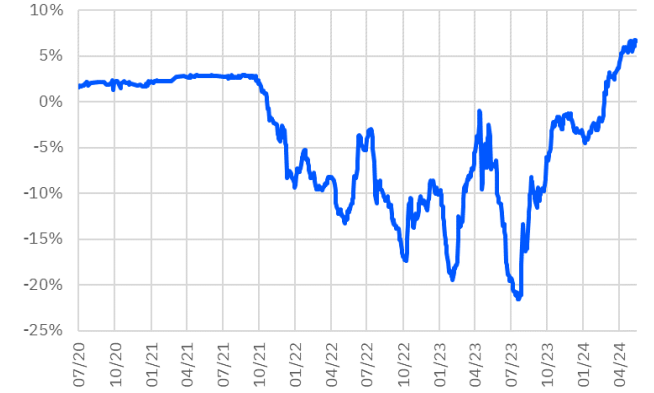
TRT011025T16 Faiz Getirisi (2Y Sabit Kuponlu)



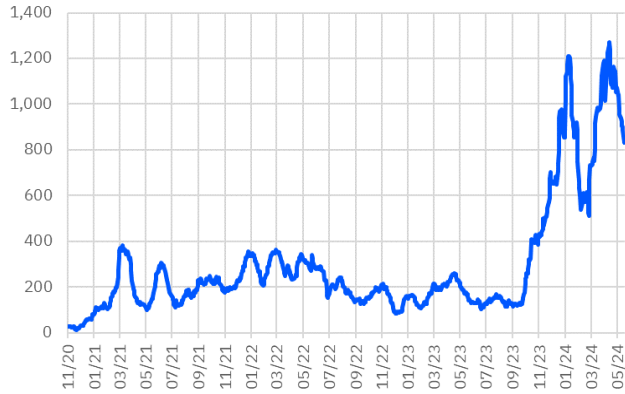
TRT130733T17 Faiz Getirisi (10Y Sabit Kuponlu)



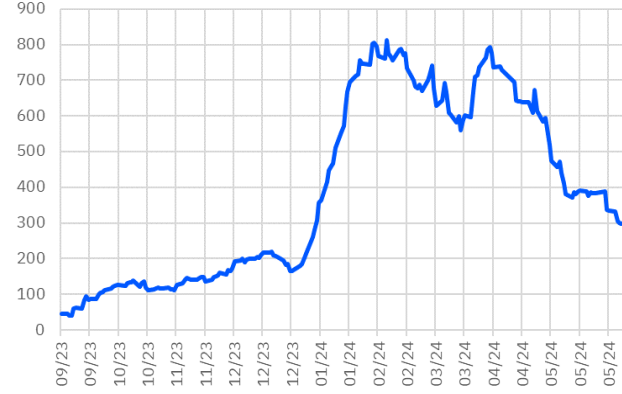
TRT180625T13 Faiz Getirisi (TÜFE'ye Endeksli)



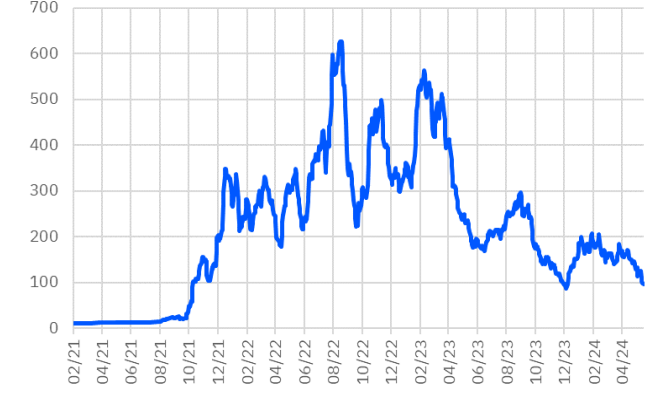
TRT011025T16 Aylık Ort. İşlem Hacmi - mln



TRT130733T17 Aylık Ort. İşlem Hacmi - mln



TRT180625T13 Aylık Ort. İşlem Hacmi - mln



*Kesin Alım-Satım Pazarı'nda, nominal tutarı 500.000 TL'nin altında kalan emirler Küçük Emirler Pazarı'nda işlem görür

Burada yer alan bilgiler Gedik Yatırım tarafından bilgilendirme amacıyla hazırlanmıştır. Yatırım bilgi, yorum ve tavsiyeleri yatırım danışmanlığı kapsamında değildir. Yatırım danışmanlığı hizmeti; aracı kurumlar, portföy yönetim şirketleri, mevduat kabul etmeyen bankalar ile müşteri arasında imzalanacak yatırım danışmanlığı sözleşmesi çerçevesinde sunulmaktadır. Burada yer alan yorum ve tavsiyeler, herhangi bir yatırım aracının alım satım önerisi ya da getiri vaadi olarak yorumlanmamalıdır. Bu görüşler mali durumunuz ile risk ve getiri tercihlerinize uygun olmayabilir ve sadece burada yer alan bilgilere dayanarak yatırım kararı verilmesi beklentilerinize uygun sonuçlar doğurmayabilir. Burada yer alan fiyatlar, veriler ve bilgilerin tam ve doğru olduğu garanti edilemez; içerik, haber verilmeksizin değiştirilebilir. Tüm veriler, Gedik Yatırım tarafından güvenilir olduğuna inanılan kaynaklardan alınmıştır. Bu kaynakların kullanılması nedeni ile ortaya çıkabilecek hatalardan Gedik Yatırım sorumlu değildir. Değerli yatırımcılarımız, takip ettiğiniz hisselerle ilişkin analiz ve dealing hizmetlerimiz için bize 24 saat aşağıdaki numaralardan ulaşabilirsiniz.