

ISIN	Para Birimi	İfta Tarihi	Dolaşımdaki Tutar Nominal (x1000)	Basit Getiri	Bileşik Getiri	Temiz Fiyat	Kirli / Takas Fiyatı	İşlem Hacmi (x1000)	Vadeye Kalan Gün Sayısı	Vade (Yıl)	Yıllık Kupon Sıklığı	Yıllık Kupon Oranı	Kupon Ödem. Kalan Gün Sayısı	Getiri Türü	Menkul Kıymet Türü
TRD180226T14	TL	18/02/2026	24,317	-	-	2451.000	2480.000	15	617	1.7	2	2.0%	617	Sabit	Altına Dayalı Kira Sert.
TRD270125T15	TL	27/01/2025	22,272	-	-	2475.000	2475.000	3	230	0.6	2	2.0%	230	Sabit	Altına Dayalı Kira Sert.
TRD050724T16	TL	05/07/2024	4,639	-	-	2450.000	2450.000	5	24	0.1	2	2.3%	24	Sabit	Altına Dayalı Kira Sert.
TRT090425T16	TL	09/04/2025	32,651,700	47.35%	49.12%	71.918	72.006	200,000	301	0.8	-	0.0%	301	İskontolu	Devlet Tahvili
TRT161024T10	TL	16/10/2024	6,254,304	46.25%	-	86.138	86.138	500	127	0.3	-	0.0%	127	İskontolu	Devlet Tahvili
TRT180625T13	TL	18/06/2025	24,986,504	6.91%	7.23%	94.765	455.403	73,000	371	1.0	2	1.5%	7	TÜFE'ye endeksli	Devlet Tahvili
TRD301024T10	TL	30/10/2024	1,721,400	-5.39%	-5.30%	103.400	530.327	6,000	140	0.4	2	3.3%	140	TÜFE'ye endeksli	Kamu Kira Sert.
TRT051033T12	TL	05/10/2033	197,365,937	26.68%	28.49%	98.200	102.203	1,297,000	3402	9.3	2	26.2%	126	Sabit	Devlet Tahvili
TRT130733T17	TL	13/07/2033	67,614,566	26.02%	-	71.700	78.546	235,500	3318	9.1	2	17.8%	42	Sabit	Devlet Tahvili
TRT081128T15	TL	08/11/2028	156,226,823	30.65%	32.93%	100.874	103.476	2,202,500	1610	4.4	2	31.1%	154	Sabit	Devlet Tahvili
TRT190728T18	TL	19/07/2028	127,016,157	29.05%	-	72.700	79.354	334,000	1498	4.1	2	17.3%	42	Sabit	Devlet Tahvili
TRT150927T11	TL	15/09/2027	95,883,006	30.38%	32.69%	60.000	62.372	500	1190	3.3	2	10.3%	98	Sabit	Devlet Tahvili
TRT110827T16	TL	11/08/2027	63,553,486	29.33%	31.62%	62.650	65.962	171,500	1155	3.2	2	10.5%	63	Sabit	Devlet Tahvili
TRD060526T15	TL	06/05/2026	4,357,200	35.36%	38.49%	107.000	110.820	180	694	1.9	2	40.9%	148	Sabit	Kamu Kira Sert.
TRD150426T49	TL	15/04/2026	5,683,850	38.16%	41.80%	102.500	108.613	15,450	673	1.8	2	40.5%	127	Sabit	Kamu Kira Sert.
TRT180226T16	TL	18/02/2026	74,756,028	39.16%	-	97.101	108.535	2,925,000	616	1.7	2	37.0%	70	Sabit	Devlet Tahvili
TRT011025T16	TL	01/10/2025	126,408,472	39.66%	-	74.150	76.573	820,500	476	1.3	2	12.6%	112	Sabit	Devlet Tahvili
TRT120325T12	TL	12/03/2025	18,868,455	41.11%	45.49%	80.150	82.150	500	274	0.8	2	8.0%	92	Sabit	Devlet Tahvili
TRT041224T12	TL	04/12/2024	8,208,975	41.35%	46.02%	87.100	87.279	500	176	0.5	2	9.3%	176	Sabit	Devlet Tahvili
TRT240724T15	TL	24/07/2024	19,468,795	43.22%	52.31%	96.000	99.562	500	43	0.1	2	9.0%	43	Sabit	Devlet Tahvili
TRT170528T12	TL	17/05/2028	29,404,115	-	-	99.200	102.085	1,647,000	1435	3.9	4	-	70	TLREF e Endeksli	Devlet Tahvili
TRT010328T12	TL	01/03/2028	51,444,415	-	-	99.800	100.780	276,000	1358	3.7	4	-	84	TLREF e Endeksli	Devlet Tahvili
TRT190128T14	TL	19/01/2028	73,970,946	-	-	100.050	--	50,000	1316	3.6	4	-	42	TLREF e Endeksli	Devlet Tahvili
TRT171127T15	TL	17/11/2027	15,559,452	-	-	94.600	96.964	10,000	1253	3.4	2	-	161	Geçmiş İhalelere Endeksli	Devlet Tahvili
TRT160627T13	TL	16/06/2027	69,735,719	-	-	100.900	113.469	345,000	1099	3.0	4	-	7	TLREF e Endeksli	Devlet Tahvili
TRT190826T19	TL	19/08/2026	25,931,716	-	-	100.950	103.949	123,000	798	2.2	4	-	70	TLREF e Endeksli	Devlet Tahvili
TRT200526T19	TL	20/05/2026	18,357,647	-	-	100.900	103.899	80,000	707	1.9	4	-	70	TLREF e Endeksli	Devlet Tahvili
TRT140126T37	TL	14/01/2026	15,585,127	-	-	100.900	109.147	97,500	581	1.6	4	-	35	TLREF e Endeksli	Devlet Tahvili
TRT060825T15	TL	06/08/2025	18,084,603	-	-	98.700	111.584	50,000	420	1.2	2	-	56	Geçmiş İhalelere Endeksli	Devlet Tahvili

Toplam İşlem Hacmi: 10,961,653

İç Borç Ödemeleri / Alıcılara Göre Dağılımı (Milyon TL)

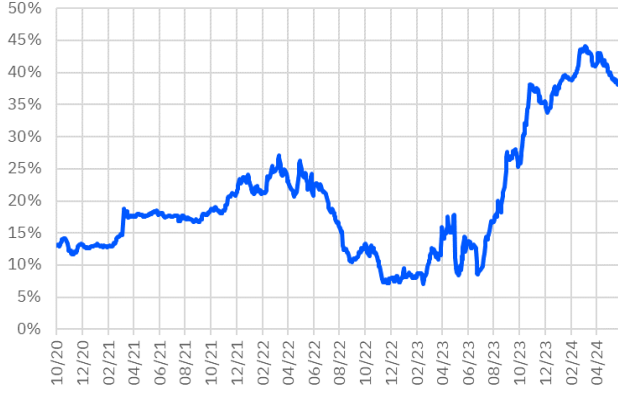
	Piyasa	Kamu	Toplam Ödeme
05/06/2024	63,404	10,681	74,085
12/06/2024	21,843	4,122	25,965
14/06/2024	39,659	0	39,659
19/06/2024	11,197	308	11,505
TOPLAM	136,103	15,111	151,214

Hazine Finansman Programı (Haziran)

(Milyar TL)	
Ödemeler	161.9
İç Borç Servisi	151.2
Anapara	61.2
Faiz	90.0
Dış Borç Servisi	10.7
Anapara	4.1
Faiz	6.6
Finansman	161.9
Borçlanma Dışı Kaynaklar	-92.2
Borçlanma	254.0
Dış Borçlanma	0.0
İç Borçlanma	254.0
Net Borçlanma	192.8
İç borç Çevirme Rasyosu (%)	168.0

İhale Tarihi	İtfa Tarihi	Senet Türü	Ticker	Vadesi	Kupon Sıklığı	Teklif (Milyon TL)	Borçlanma (Milyon TL)			Borçlanma / Teklif	Bileşik Faiz
							İhale	ROT	Toplam		
03/06/2024	18/02/2026	Sabit Kuponlu Devlet Tahvili	TRT180226T16	2 Yıl	2	72,996	22,814	23,000	45,814	31.3%	41.94%
03/06/2024	02/05/2029	TÜFE'ye Endeksli Devlet Tahvili	TRT020529T18	5 Yıl	2	12,323	4,842	6,000	10,842	39.3%	3.49%
04/06/2024	02/06/2027	TÜFE'ye Endeksli Kira Sertifikası	TRD020627T17	3 Yıl	2	-	-	-	14,220	-	-
04/06/2024	16/04/2031	Değişken Faizli Devlet Tahvili	TRT160431T19	7 Yıl	2	9,917	5,000	3,500	8,500	50.4%	52.25%
04/06/2024	05/10/2033	Sabit Kuponlu Devlet Tahvili	TRT051033T12	9 Yıl	2	34,269	22,205	17,000	39,205	64.8%	27.50%
10/06/2024	09/04/2025	Hazine Bonosu	TRT090425T16	10 Ay	-	10,816	2,610	8,500	11,110	24.1%	49.97%
11/06/2024	17/05/2028	TLREF'e Endeksli Devlet Tahvili	TRT170528T12	4 Yıl	4	19,610	14,227	15,500	29,727	72.5%	60.77%
11/06/2024	08/11/2028	Sabit Kuponlu Devlet Tahvili	TRT081128T15	4 Yıl	2	23,606	16,642	11,500	28,142	70.5%	32.94%
13/06/2024	12/06/2026	Altın Tahvili	-	2 Yıl	2	-	-	-	-	-	-
13/06/2024	12/06/2026	Altına Dayalı Kira Sertifikası	-	2 Yıl	2	-	-	-	-	-	-

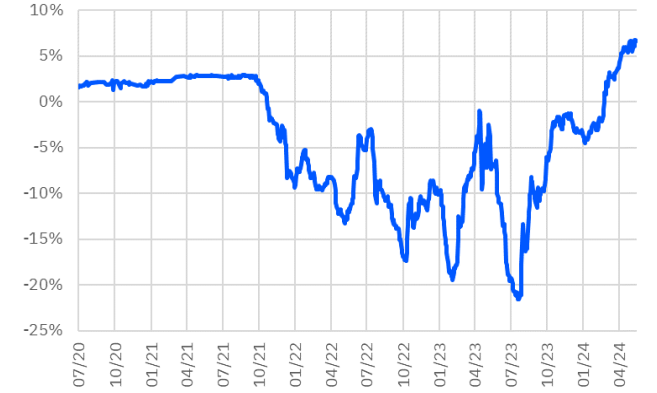
TRT011025T16 Faiz Getirisi (2Y Sabit Kuponlu)



TRT130733T17 Faiz Getirisi (10Y Sabit Kuponlu)



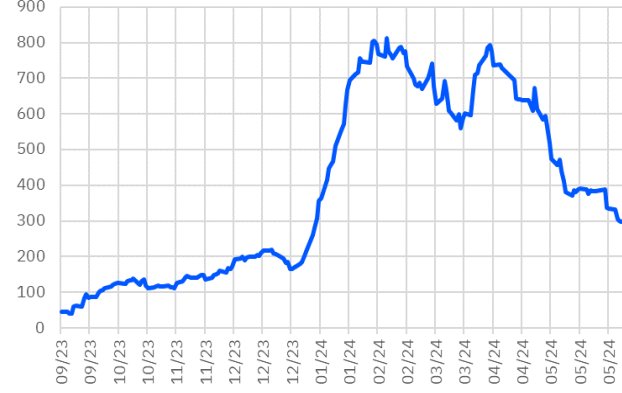
TRT180625T13 Faiz Getirisi (TÜFE'ye Endeksli)



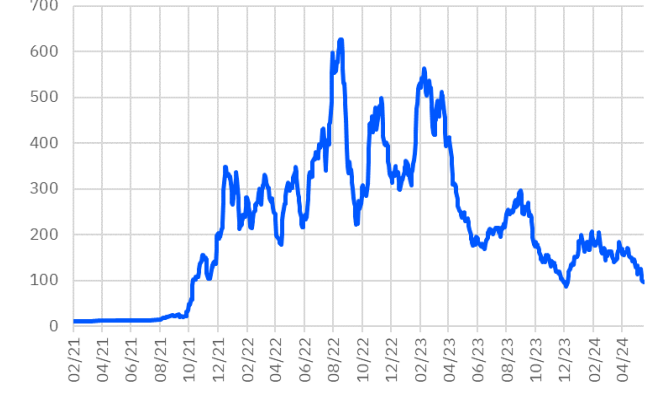
TRT011025T16 Aylık Ort. İşlem Hacmi - mln



TRT130733T17 Aylık Ort. İşlem Hacmi - mln



TRT180625T13 Aylık Ort. İşlem Hacmi - mln



*Kesin Alım-Satım Pazarı'nda, nominal tutarı 500.000 TL'nin altında kalan emirler Küçük Emirler Pazarı'nda işlem görür

Burada yer alan bilgiler Gedik Yatırım tarafından bilgilendirme amacıyla hazırlanmıştır. Yatırım bilgi, yorum ve tavsiyeleri yatırım danışmanlığı kapsamında değildir. Yatırım danışmanlığı hizmeti; aracı kurumlar, portföy yönetim şirketleri, mevduat kabul etmeyen bankalar ile müşteri arasında imzalanacak yatırım danışmanlığı sözleşmesi çerçevesinde sunulmaktadır. Burada yer alan yorum ve tavsiyeler, herhangi bir yatırım aracının alım satım önerisi ya da getiri vaadi olarak yorumlanmamalıdır. Bu görüşler mali durumunuz ile risk ve getiri tercihlerinize uygun olmayabilir ve sadece burada yer alan bilgilere dayanarak yatırım kararı verilmesi beklentilerinize uygun sonuçlar doğurmayabilir. Burada yer alan fiyatlar, veriler ve bilgilerin tam ve doğru olduğu garanti edilemez; içerik, haber verilmeksizin değiştirilebilir. Tüm veriler, Gedik Yatırım tarafından güvenilir olduğuna inanılan kaynaklardan alınmıştır. Bu kaynakların kullanılması nedeni ile ortaya çıkabilecek hatalardan Gedik Yatırım sorumlu değildir. Değerli yatırımcılarımız, takip ettiğiniz hisselerle ilişkin analiz ve dealing hizmetlerimiz için bize 24 saat aşağıdaki numaralardan ulaşabilirsiniz.