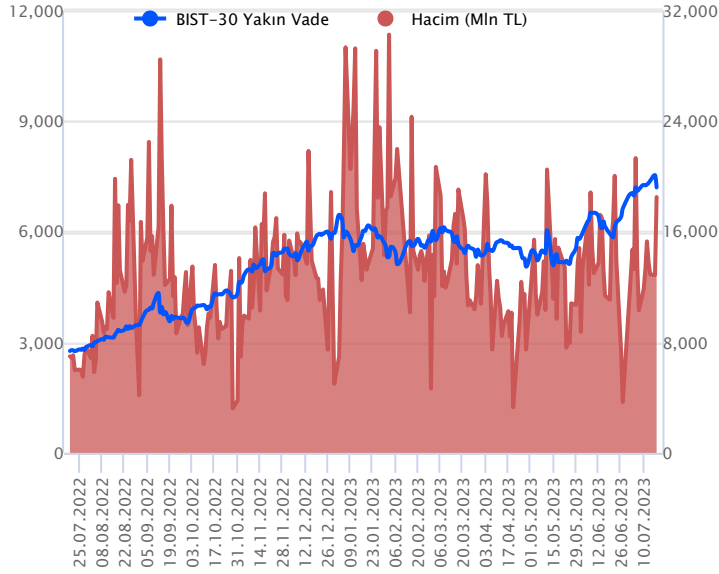


Sözleşme Kodu	Vade Ayı	Uzlaşma Fiyatı	Önceki Uzlaşma Fiyatı	Değişim	Değişim Puan	Gün İçi Yüksek	Gün İçi Düşük	İşlem Miktarı	İşlem Hacim	Açık Pozisyon	Açık Pozisyon Değişimi	Vadeye Kalan Gün Sayısı	Takasbank Başlangıç Teminatı %
ENDEKS KONTRATLARI													
F_XU0300823	31.08.2023	7,240.00	7,504.25	-3.52 %	-264.25	7,550.00	7,185.00	249,861.00	18,506,521,305.00	194,732.00	-14,279.00	44	16
F_XU0301023	31.10.2023	7,660.50	7,885.00	-2.85 %	-224.50	7,933.50	7,606.00	2,641.00	205,966,100.00	2,356.00	95.00	105	16

BIST 30 Yakın Vadeli Kontratı



Güney yatay bir başlangıç yapan Ağustos vadeli endeks sözleşmesi, özellikle günün ikinci yarısında gelen satışlarla sert değer kaybetti. 7.185 ile 7.550 seviyeleri arasında işlem gören sözleşmede %3,52 düşükle 7.240 uzlaşma fiyatından kapanış gerçekleşti. Akşam seansında da düşüş eğilimi devam ederek uzlaşma fiyatının altında 7.200,50 puandan kapandı. Bankacılık sektörü başta olmak üzere genele yayılan satışları, 22 hazirandan başlayan %32 yükselişin kar satışları olarak değerlendiriyoruz. Yurtdışı tarafında, ABD banka bilançolarının beklentilerin üstünde gelmesi ile ABD borsaları yükselişle kapanırken bu sabah vadelilerinde hafif satıcı görünüm hakim. Asya piyasalarında karışık seyirler görülürken Avrupa borsalarının güne yataya yakın bir açılış beklenmekte. Ağustos vadeli sözleşmenin güne volatil bir başlangıç yapmasını bekliyoruz.

Teknik olarak, 5 günlük hareketli ortalamının altında kapanış yapan sözleşmede 7.320 seviyesi altında kaldığı sürece kar satışlarının devamı beklenebilir. Gün içi 7.100 ve 7.047 seviyeleri düşüşlerde destekler olarak takip ediyoruz. 7.047 altında kalıcı olması durumunda satışların güç kazanması beklenebilir. Dünkü görülen satışlar sonrası gelecek tepkilerde 7.267 ve 7.320 dirençler olarak takip edilebilir. Tepki yükselişinin anlam kazanabilmesi için 7.320 seviyesinin yukarı yönde hacimli alımlar ile desteklenmesi gerekir.

Endeks - 30 Yakın Vade Aracı Kurum Dağılımı Günlük Değişim

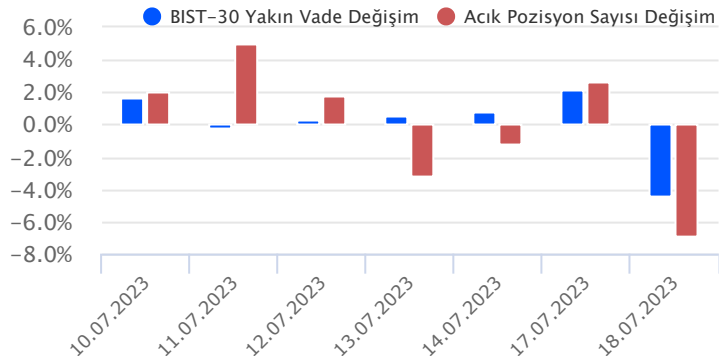
Long			Short		
Kurum	Net Lot	Pay (%)	Kurum	Net Lot	Pay (%)
İş Yatırım	10.922	30	İnfo Yatırım	7.342	20
Bank of America	6.971	19	Tacirler Yatırım	7.260	20
Teb Yatırım	5.383	15	HSBC Yatırım	5.286	15
Ak Yatırım	3.585	10	Meksa Yatırım	4.996	14
Garanti BBVA	2.832	8	Halk Yatırım	2.791	8
Diğer	6.643	18	Diğer	8.661	24

İlk 5 Kurum Alım Ağırlıklı

Endeks - 30 Yakın Vade Aracı Kurum Dağılımı Tüm Vade

Long			Short		
Kurum	Net Lot	Pay (%)	Kurum	Net Lot	Pay (%)
İş Yatırım	38.746	43	Yapı Kredi Yatırım	18.459	20
Teb Yatırım	28.435	32	Deniz Yatırım	12.053	13
Bank of America	17.020	19	İnfo Yatırım	11.454	13
Garanti BBVA	1.779	2	Meksa Yatırım	9.694	11
Tera Yatırım	1.119	1	Global Menkul	7.437	8
Diğer	3.187	4	Diğer	31.202	35

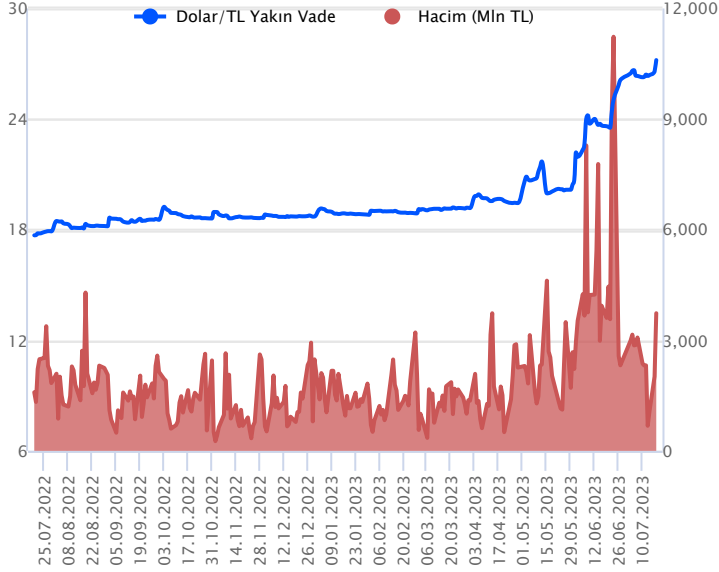
İlk 5 Kurum Alım Ağırlıklı



Fiyat (%)	Açık Pozisyon (%)	Yorum
Artış	Artış	Yükselişin devamlılığı için sinyal olarak kabul edilebilir.
Artış	Azalış	Yükselişin desteklenmediğini gösterir.
Azalış	Artış	Düşüşlerin devamlılığı için sinyal olarak kabul edilebilir.
Azalış	Azalış	Düşüşlerin desteklenmediğini gösterir.

Sözleşme Kodu	Vade Ayı	Uzlaşma Fiyatı	Önceki Uzlaşma Fiyatı	Değişim	Değişim Puan	Gün İçi Yüksek	Gün İçi Düşük	İşlem Miktarı	İşlem Hacim	Açık Pozisyon	Açık Pozisyon Değişimi	Vadeye Kalan Gün Sayısı	Takasbank Başlangıç Teminatı %
DÖVİZ KONTRATLARI													
F_EURTRY0723	31.07.2023	30.5879	29.8696	2.40 %	0.72	30.7580	29.9182	3,305	100,861,776	12,346	1	13	15
F_EURTRY0823	31.08.2023	31.2383	30.4651	2.54 %	0.77	31.3871	30.4994	442	13,771,568	1,571	24	44	15
F_EURUSD0723	31.07.2023	1.1241	1.1234	0.06 %	0.00	1.1278	1.1222	9,126	269,382,710	25,521	-145	13	4
F_EURUSD0823	31.08.2023	1.1260	1.1262	-0.02 %	0.00	1.1568	1.1250	2,308	68,271,348	4,593	-92	44	4
F_USDTRY0723	31.07.2023	27.1925	26.5770	2.32 %	0.62	27.3750	26.5813	137,306	3,733,744,435	580,893	-34,115	13	15
F_USDTRY0823	31.08.2023	27.7218	27.0929	2.32 %	0.63	27.8500	27.0908	71,228	1,968,726,980	1,025,812	24,408	44	15

Dolar/TL Yakın Vadeli Kontratı



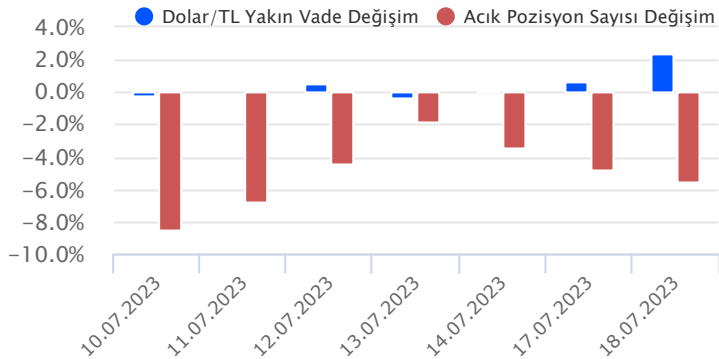
Temmuz vadeli Dolar/TL sözleşmesi dün 26,5813 ile 27,3750 seviyeleri arasında dalgalanarak günü %2,32'lik yükselişle 27,1925 uzlaşma fiyatından tamamladı. Kurda yükseliş eğilimlerinin izlendiği bir günü geride bıraktık. Yurt içerisinde Cumhurbaşkanı Erdoğan'ın Körfez ülkeleri ziyareti ve yarınki TCMB faiz kararı ana gündem konuları. Diğer taraftan yurt içerisinde konut fiyat endeksi mayısta bir önceki aya göre %3,6 artış kaydederken, yıllık artış ise %103,6 oldu. ABD tarafında ise sanayi üretimi hazırında %0,5 oranında daralarak beklentilerin altında kaldı. Ülkede perakende satışlar hazırında %0,2 ile beklentilerin altında artış kaydederken, çekirdek perakende satışlar ise aylık %0,3'lük artış ile beklentileri aştı. Bugün özelinde ise ABD'de inşaat izinleri ve konut başlangıçları takip edilecek. Dolar/TL spot kuru, bu sabah saat 08:25 itibariyle 26,94 civarından işlem görüyor. Dolar endeksi ise 100,05'li seviyelerde bulunuyor. Kurda son iş gününde yaşanan volatilité nedeniyle yatırımcıların bu süreçte aktif bir kar al/zarar durdur stratejisine bağlı kalmaları önem arz ettiğini değerlendiriyoruz.

Dolar/TL Yakın Vade Aracı Kurum Dağılımı Günlük Değişim

Long			Short		
Kurum	Net Lot	Pay (%)	Kurum	Net Lot	Pay (%)
Teb Yatırım	39.999	62	Bank of America	24.853	39
QNB Finans Yatırım	8.639	13	Yapı Kredi Yatırım	19.309	30
Yapı ve Kredi	5.884	9	İş Yatırım	5.785	9
Ahlatıcı Yatırım	2.531	4	Deniz Yatırım	2.964	5
Fibabank	2.000	3	Strateji Menkul	2.720	4
Diğer	5.454	9	Diğer	8.876	14
İlk 5 Kurum Alım Ağırlıklı					

Dolar/TL Yakın Vade Aracı Kurum Dağılımı Tüm Vade

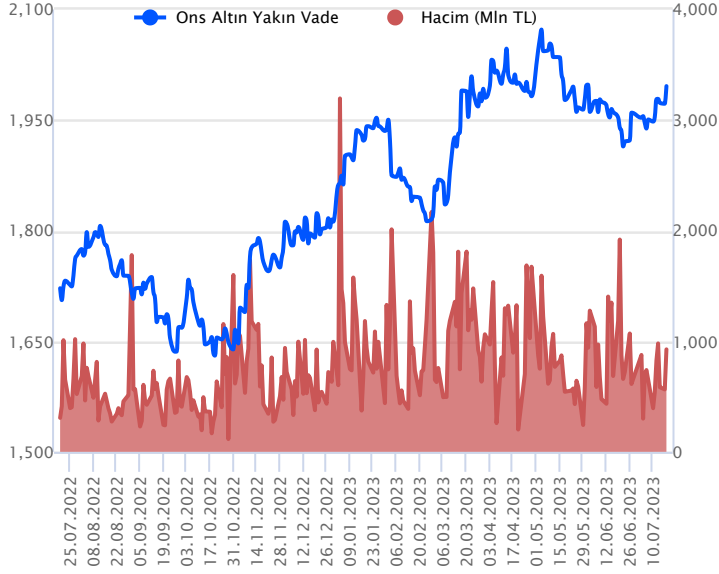
Long			Short		
Kurum	Net Lot	Pay (%)	Kurum	Net Lot	Pay (%)
İş Yatırım	102.958	20	Akbank	235.332	46
Bank of America	41.144	8	Finansbank	72.587	14
İnfo Yatırım	33.941	7	Fibabank	47.142	9
Ak Yatırım	33.265	7	Burgan Yatırım	44.853	9
Deniz Yatırım	31.656	6	Denizbank	36.602	7
Diğer	266.501	52	Diğer	72.949	14
İlk 5 Kurum Satım Ağırlıklı					



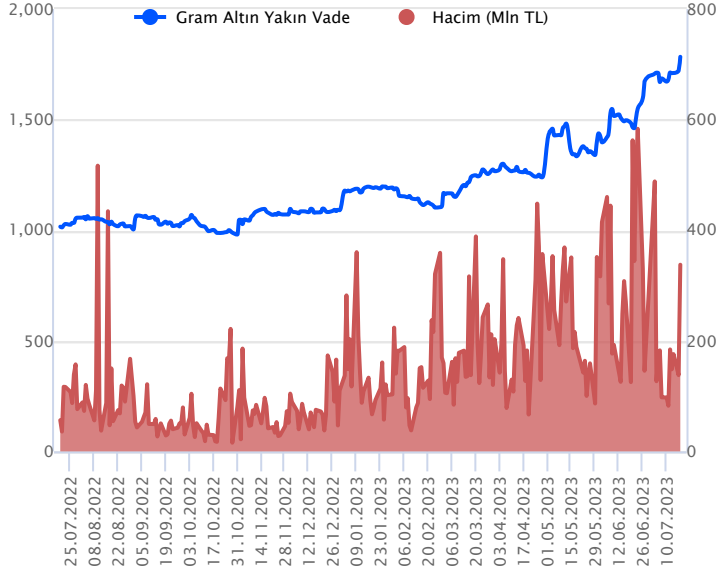
Fiyat (%) Açık Pozisyon (%) Yorum

Artış	Artış	Yükselişin devamlılığı için sinyal olarak kabul edilebilir.
Artış	Azalış	Yükselişin desteklenmediğini gösterir.
Azalış	Artış	Düşüşlerin devamlılığı için sinyal olarak kabul edilebilir.
Azalış	Azalış	Düşüşlerin desteklenmediğini gösterir.

Sözleşme Kodu	Vade Ayı	Uzlaşma Fiyatı	Önceki Uzlaşma Fiyatı	Değişim	Değişim Puan	Gün İçi Yüksek	Gün İçi Düşük	İşlem Miktarı	İşlem Hacim	Açık Pozisyon	Açık Pozisyon Değişimi	Vadeye Kalan Gün Sayısı	Takasbank Başlangıç Teminatı %
ALTIN KONTRATLARI													
F_XAUTRYM0823	31.08.2023	1,782.880	1,719.200	3.70 %	63.68	1,786.920	1,720.000	191,371	337,552,572	1,068,786	-14,440	44	15
F_XAUTRYM1023	31.10.2023	1,895.330	1,817.850	4.26 %	77.48	1,900.000	1,821.000	37,991	70,592,708	65,586	20,322	105	15
F_XAUUSD0823	31.08.2023	2,000.450	1,970.600	1.51 %	29.85	2,001.700	1,973.950	17,771	926,480,904	85,089	1,587	44	8
F_XAUUSD1023	31.10.2023	2,019.950	1,990.500	1.48 %	29.45	2,021.350	1,992.150	1,694	89,125,897	4,332	507	105	8

ONS ALTIN Yakın Vadeli Kontratı

Ağustos vadeli ons altın sözleşmesi dün 1973,95\$ ile 2001,70\$ arasında dalgalanarak, günü yüzde 1,51 yükselişle 2000,45\$ uzlaşma fiyatından kapattı. Spot piyasada saat 08:25 itibariyle ons altın 1974\$ seviyesinde izleniyor. Sözleşmede dün görülen yukarı yönlü eğim sonrasında bugün için stratejimizi güncelliyoruz. Yeni stratejimiz 1984\$-2001\$ arasını nötr olarak izliyoruz. Sözleşmede 2001\$ seviyesinin üzerinde kapanışların devamında yukarı yönlü pozisyonların artması beklenebilir. Bu noktada sözleşme için 1980\$ stop seviyesi eklenerek 2041\$ kar alımı için düşünülebilir. Geri çekilmelerde ise 1984\$ seviyesinin altındaki kapanışların devamında 2003\$ stop loss olmak koşuluyla 1944\$ seviyesi değerlendirilebilir. Bugün için ABD'de konut satışları ve inşaat izinleri açıklanacak. Dün açıklanan ABD perakende satışları beklentilerin altında gerçekleşti. Fed için faiz artış beklentileri korunurken, yine de piyasalarda Fed belirsizliği sürüyor. Gelecek hafta yapılması beklenen Fed toplantısı öncesinde piyasalardaki tedirginlik devam edebilir. Sözleşmede olası oynaklığa karşı yatırımcıların aktif bir kar al/zarar durdur seviyesi belirleyerek hareket etmeleri daha sağlıklı olabilir.

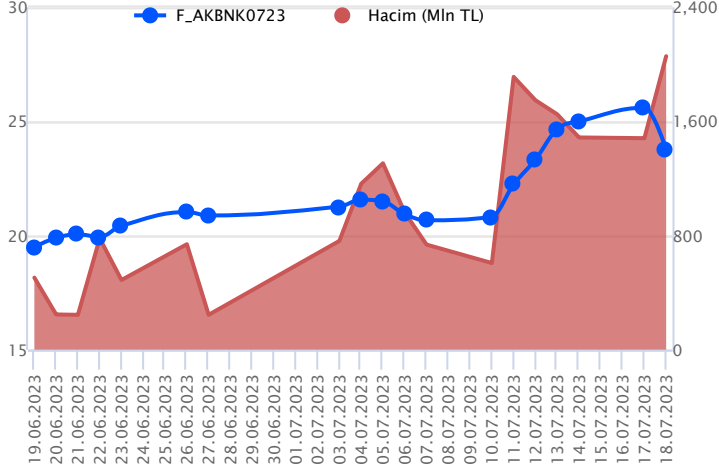
GRAM ALTIN Yakın Vadeli Kontratı

Ağustos vadeli gram altın sözleşmesi dün 1720,00 – 1786,92 TL arasında dalgalanarak, günü yüzde 3,70 yükselişle 1782,88 TL uzlaşma fiyatından tamamladı. Spot piyasada saat 08:25 itibariyle gram altın 1711 TL seviyesinde izleniyor. Ons altın 1974\$ ve Dolar/TL kuru 26,94 TL seviyesinde bulunuyor. Cumhurbaşkanı Recep Tayyip Erdoğan'ın Körfez ülkelerine ziyareti devam ediyor. Oradaki görüşmeler izleniyor. Dün ABD'de perakende satışlar beklentilerin altında kaldı. Bugün ABD inşaat izinleri ve konut başlangıçları açıklanacak. Sözleşmede olası oynaklığa karşı yatırımcıların aktif bir kar al/zarar durdur seviyesi belirleyerek hareket etmeleri daha sağlıklı olabilir.

Sözleşme	Vade Ayı	Son Uzlaşma	Önceki Uzlaşma	Değişim %	Günün Düşüğü	Günün Yüksekliği	İşlem Adedi	İşlem Hacmi
PAY VADELİ SÖZLEŞMELERİNDE EN FAZLA İŞLEM GÖRENLER								
F_AKBNK0723	31.07.2023	23.740	25.570	-7.2 %	23.690	26.280	825,489	2,057,669,418
F_ASELS0723	31.07.2023	69.910	74.720	-6.4 %	69.690	77.610	233,240	1,731,632,304
F_THYAO0723	31.07.2023	216.210	221.040	-2.2 %	215.610	223.170	71,863	1,578,817,355

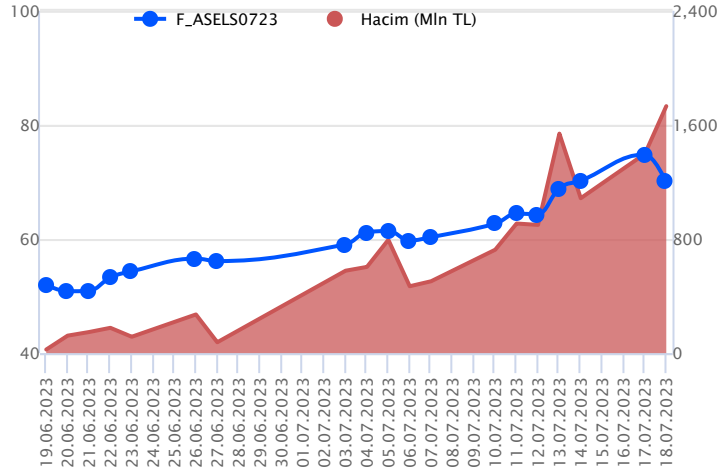
Pay vadeli sözleşmeleri, düşük teminatlarla yüksek tutarlı pozisyonlar almayı mümkün kılar. Pay vadeli sözleşmeleri ile ilgili daha detaylı bilgi almak için Gedik Yatırım VİOP Departmanı ile iletişime geçebilirsiniz.

F_AKBNK0723 Vadeli Kontratı



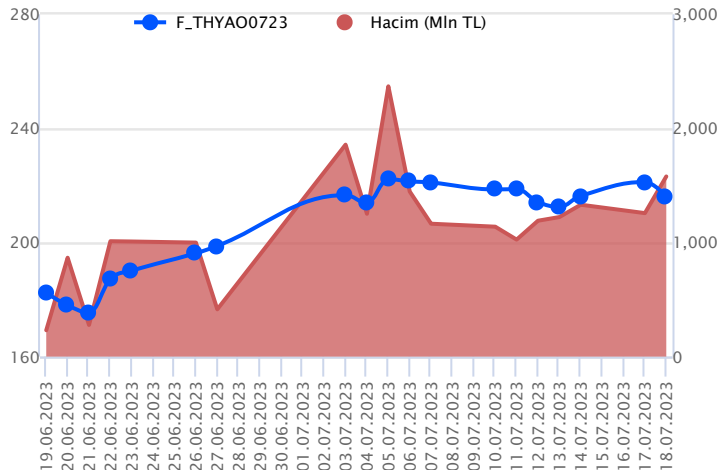
Bankacılık endeksinde günün ikinci yarısından sonra kayıpların yaşandığı görülürken, Temmuz Vadeli AKBNK sözleşmesi 23,69 TL ve 26,28 TL seviyeleri arasında dalgalanarak günü 23,74 TL uzlaşma fiyatından %7,2'lik kayıpla tamamladı. Zirvenin dün itibari ile 26,28 TL seviyesine taşındığı sözleşmede yaşanan satışla birlikte gün içi dip bölgeden kapanış kaydedildi. Geri çekilmelerde 23,00 TL ve 14 günlük ortalamanın bulunduğu 22,58 TL izlenen destek seviyeleridir. Toparlanmalarda ise ilk etapta 24,56 TL üzeri kapanışlara ihtiyaç olduğu görüşündeyiz. Bu koşulun sağlanması halinde 25,32 TL ve 26,00 TL söz konusu olacak direnç noktalarıdır. Son dönemde yaşanan volatil fiyatlamalara karşı dikkatli olunması, alınacak pozisyonlarda aktif bir stop loss stratejisine bağlı kalınması faydalı olacaktır.

F_ASELS0723 Vadeli Kontratı



Temmuz vadeli ASELS pay sözleşmesi dün 69,69 TL ile 77,61 TL seviyeleri arasında dalgalanarak günü %6,44'lük düşüşle 69,91 TL uzlaşma fiyatından tamamladı. Güne pozitif seyirlerde başlayan sözleşmede öğleden sonra endekste artan satış baskısına paralel satışların ivmelendiği görüldü. Son iki işlem gününde çift yönlü artan volatilitenin sonrası bugün de volatilitenin devamı beklenebilir. Gün içi fiyat aralıklarının genişlemesi yüksek yüzdeli fiyat hareketlerinin oluşmasında etkili olmakta. Bu bağlamda yatırımcıların bu süreçte aktif bir kar al/zarar durdur stratejisine bağlı kalmaları önem arz ettiği değerlendiriyoruz. Teknik görünümde sözleşmede 69,60 TL seviyesi destek konumunda olup, bu seviye altındaki kalıcı fiyat hareketlerinde 68,30 TL ve 67,39 TL seviyeleri destek noktaları olarak takip edilebilir. Yukarıda ise 71,65 TL – 72,13 TL aralığı direnç olup, 72,13 TL üzerindeki fiyatlamalarda 73,41 TL seviyesi direnç olarak izlenebilir.

F_THYAO0723 Vadeli Kontratı



Endekste dün kapanışa doğru satışlar sertleşirken, Temmuz Vadeli THYAO sözleşmesi 215,61 TL – 223,17 TL seviyeleri arasında dalgalanarak günü 216,21 TL uzlaşma fiyatından tamamladı. Ortalamaların bulunduğu bölgede fiyatlamasının yaşandığı sözleşmede baskının devamında 215,55 TL - 214,64 TL ve 213,62 TL takip edilecek destek seviyeleridir. Tepki alımlarının etkili olması durumunda 218,54 TL – 219,35 TL ve 220,20 TL seviyeleri öne çıkacaktır. Piyasa genelinde yaşanan volatilitenin nedeniyle alınacak pozisyonlarda temkinli olunması aktif bir stop-loss stratejisine bağlı kalınması faydalı olacaktır.

Dayanak Varlıkların Teknik Gösterge Görünümleri

20 Gün Ortalama/Fiyat Kesişmesi (YUKARI)

Bu şartları sağlayan dayanak varlık bulunmamaktadır.

Güç Göstergeleri Olumlu

ISGYO
TCELL
EUR/TRY
ASELS
AEFES

RSI ve Momentum göstergelerine göre olumlu olanlar

50 Gün Ortalama/Fiyat Kesişmesi (YUKARI)

Bu şartları sağlayan dayanak varlık bulunmamaktadır.

MACD

ECILC	ZAYIF SAT
HEKTS	ZAYIF SAT
KCHOL	ZAYIF SAT
ODAS	ZAYIF SAT
SKBNK	ZAYIF SAT

20/50 Gün Ortalama Kesişmesi (YUKARI)

Bu şartları sağlayan dayanak varlık bulunmamaktadır.

Para Girişi Olan Dayanak Varlıklar

	Kapanış	İşlem Hacmi (Mln TL)
TCELL	44.76	6,251.72915
BIMAS	199.40	1,810.42056
ODAS	8.10	1,805.77798

Yüksek Hacimliler

	İşlem Hacmi (Mln TL)
XU030	96,771.42
XSD25	52,006.23
X10XB	49,308.93
XLBNK	16,336.05
THYAO	10,546.81

20 Gün Ortalama/Fiyat Kesişmesi (AŞAĞI)

EREGL
ISCTR
HEKTS
YKBNK
SKBNK

Güç Göstergeleri Zayıf

KRDMD
TOASO

RSI ve Momentum göstergelerine göre zayıf olanlar

50 Gün Ortalama/Fiyat Kesişmesi (AŞAĞI)

Bu şartları sağlayan dayanak varlık bulunmamaktadır.

Göstergeleri Dipte Olanlar

KRDMD
ISCTR
SKBNK
EREGL
YKBNK

CCI, RSI, Stochastics, Williams' %R, MFI ve DX göstergelerinin ortalaması en düşük olanlar

20/50 Gün Ortalama Kesişmesi (AŞAĞI)

Bu şartları sağlayan dayanak varlık bulunmamaktadır.

Para Çıkışı Olan Dayanak Varlıklar

	Kapanış	İşlem Hacmi (Mln TL)
THYAO	214.00	10,546.81
ASELS	69.50	9,578.37
TTKOM	21.70	5,412.09
SASA	61.60	4,639.67
EREGL	37.38	3,770.02

Dayanak Varlıkların Teknik Gösterge Konumları

Kod	5 Günlük H.O	10 Günlük H.O	20 Günlük H.O	50 Günlük H.O	RSI	StochS	MACD	CCI
AEFES	ALIM	ALIM	ALIM	ALIM	SATIM	ALIM	ALIM	SATIM
AKBNK	SATIM	ALIM	ALIM	ALIM	SATIM	ALIM	ALIM	SATIM
AKSEN	SATIM	SATIM	ALIM	ALIM	SATIM	ALIM	ALIM	SATIM
ALARK	SATIM	ALIM	ALIM	ALIM	SATIM	SATIM	ALIM	SATIM
ARCLK	SATIM	ALIM	ALIM	ALIM	SATIM	ALIM	ALIM	SATIM
ASELS	ALIM	ALIM	ALIM	ALIM	SATIM	ALIM	ALIM	SATIM
ASTOR	SATIM	ALIM	ALIM	ALIM	SATIM	ALIM	ALIM	SATIM
BIMAS	ALIM	ALIM	ALIM	ALIM	ALIM	SATIM	ALIM	ALIM
CNH/TRY	ALIM	ALIM	ALIM	ALIM	ALIM	SATIM	SATIM	ALIM
DOHOL	SATIM	ALIM	ALIM	ALIM	SATIM	ALIM	ALIM	SATIM
ECILC	SATIM	ALIM	ALIM	ALIM	SATIM	SATIM	SATIM	SATIM
EKGYO	ALIM	ALIM	ALIM	ALIM	SATIM	ALIM	ALIM	SATIM
ENJSA	ALIM	ALIM	ALIM	ALIM	SATIM	ALIM	ALIM	SATIM
ENKAI	SATIM	ALIM	ALIM	ALIM	SATIM	SATIM	ALIM	SATIM
EREGL	SATIM	SATIM	SATIM	ALIM	SATIM	ALIM	SATIM	SATIM
EUR/TRY	ALIM	ALIM	ALIM	ALIM	ALIM	SATIM	SATIM	ALIM
EUR/USD	ALIM	ALIM	ALIM	ALIM	ALIM	ALIM	ALIM	SATIM
FROTO	SATIM	SATIM	ALIM	ALIM	SATIM	SATIM	SATIM	SATIM
GARAN	SATIM	SATIM	ALIM	ALIM	SATIM	ALIM	ALIM	SATIM
GBP/USD	ALIM	ALIM	ALIM	ALIM	SATIM	ALIM	ALIM	SATIM
GUBRF	SATIM	ALIM	ALIM	ALIM	SATIM	SATIM	ALIM	SATIM
HALKB	SATIM	SATIM	ALIM	ALIM	SATIM	ALIM	ALIM	SATIM
HEKTS	SATIM	SATIM	SATIM	ALIM	SATIM	ALIM	SATIM	SATIM
ISCTR	SATIM	SATIM	SATIM	ALIM	SATIM	ALIM	SATIM	SATIM
ISGYO	ALIM	ALIM	ALIM	ALIM	ALIM	SATIM	ALIM	ALIM
KARSN	SATIM	SATIM	ALIM	ALIM	SATIM	ALIM	ALIM	SATIM
KCHOL	SATIM	SATIM	ALIM	ALIM	SATIM	ALIM	SATIM	SATIM
KOZAA	SATIM	SATIM	ALIM	ALIM	SATIM	ALIM	ALIM	SATIM
KOZAL	SATIM	SATIM	ALIM	ALIM	SATIM	ALIM	ALIM	SATIM
KRDMD	SATIM	SATIM	SATIM	ALIM	SATIM	ALIM	SATIM	SATIM
MGROS	ALIM	ALIM	ALIM	ALIM	SATIM	SATIM	ALIM	ALIM
ODAS	ALIM	ALIM	ALIM	ALIM	SATIM	SATIM	SATIM	ALIM
OYAKC	SATIM	SATIM	ALIM	ALIM	SATIM	ALIM	ALIM	SATIM
PETKM	SATIM	SATIM	ALIM	ALIM	SATIM	ALIM	ALIM	SATIM
PGSUS	ALIM	ALIM	ALIM	ALIM	SATIM	SATIM	ALIM	SATIM
RUB/TRY	ALIM	ALIM	ALIM	ALIM	ALIM	SATIM	SATIM	ALIM
SAHOL	SATIM	ALIM	ALIM	ALIM	SATIM	ALIM	ALIM	SATIM
SASA	ALIM	ALIM	ALIM	ALIM	SATIM	SATIM	ALIM	SATIM
SISE	SATIM	ALIM	ALIM	ALIM	SATIM	ALIM	ALIM	SATIM
SKBNK	SATIM	SATIM	SATIM	ALIM	SATIM	ALIM	SATIM	SATIM
SOKM	ALIM	ALIM	ALIM	ALIM	SATIM	ALIM	ALIM	SATIM
TAVHL	SATIM	ALIM	ALIM	ALIM	SATIM	SATIM	SATIM	SATIM
TCELL	ALIM	ALIM	ALIM	ALIM	ALIM	NÖTR	ALIM	ALIM
THYAO	SATIM	ALIM	ALIM	ALIM	SATIM	SATIM	SATIM	SATIM
TKFEN	SATIM	ALIM	ALIM	ALIM	SATIM	SATIM	SATIM	SATIM
TOASO	SATIM	SATIM	ALIM	ALIM	SATIM	ALIM	SATIM	SATIM
TSKB	SATIM	SATIM	ALIM	ALIM	SATIM	ALIM	ALIM	SATIM
TTKOM	SATIM	SATIM	ALIM	ALIM	SATIM	SATIM	SATIM	SATIM
TUPRS	SATIM	SATIM	ALIM	ALIM	SATIM	ALIM	ALIM	SATIM
USD/TRY	ALIM	ALIM	ALIM	ALIM	ALIM	SATIM	SATIM	ALIM
VAKBN	SATIM	SATIM	ALIM	ALIM	SATIM	ALIM	ALIM	SATIM
VESTL	SATIM	SATIM	ALIM	ALIM	SATIM	ALIM	SATIM	SATIM
X10XB	SATIM	ALIM	ALIM	ALIM	SATIM	ALIM	ALIM	SATIM
XAU/TRY	ALIM	ALIM	ALIM	ALIM	ALIM	SATIM	ALIM	ALIM
XAU/USD	ALIM	ALIM	ALIM	ALIM	ALIM	ALIM	ALIM	SATIM
XLBNK	SATIM	SATIM	ALIM	ALIM	SATIM	ALIM	ALIM	SATIM
XSD25	SATIM	ALIM	ALIM	ALIM	SATIM	ALIM	ALIM	SATIM
XU030	SATIM	ALIM	ALIM	ALIM	SATIM	ALIM	ALIM	SATIM
YKBNK	SATIM	SATIM	SATIM	ALIM	SATIM	ALIM	SATIM	SATIM

Kod	Destek 3	Destek 2	Destek 1	Kapanış	Pivot	Direnç 1	Direnç 2	Direnç 3
	DESTEKLER				DİRENÇLER			
F_AEFES0723	75.65	79.29	81.36	83.43	85.00	87.07	90.71	92.78
F_AEFES0823	78.26	81.83	83.85	85.87	87.42	89.44	93.01	95.03
F_AKBNK0723	20.28	21.98	22.87	23.75	24.57	25.46	27.16	28.05
F_AKBNK0823	21.00	22.69	23.57	24.45	25.26	26.14	27.83	28.71
F_AKSEN0723	30.75	33.51	35.08	36.65	37.84	39.41	42.17	43.74
F_AKSEN0823	31.37	34.34	36.07	37.81	39.04	40.77	43.74	45.47
F_ALARK0723	75.11	79.13	81.36	83.59	85.38	87.61	91.63	93.86
F_ALARK0823	78.25	82.12	84.06	86.00	87.93	89.87	93.74	95.68
F_ARCLK0723	130.75	138.18	142.02	145.87	149.45	153.29	160.72	164.56
F_ARCLK0823	137.62	144.02	147.24	150.46	153.64	156.86	163.26	166.48
F_ASELS0723	59.36	64.52	67.28	70.03	72.44	75.20	80.36	83.12
F_ASELS0823	61.52	66.57	69.19	71.81	74.24	76.86	81.91	84.53
F_ASTOR0723	70.93	74.61	76.74	78.87	80.42	82.55	86.23	88.36
F_ASTOR0823	73.90	77.49	79.62	81.75	83.21	85.34	88.93	91.06
F_BIMAS0723	184.20	189.91	194.58	199.25	200.29	204.96	210.67	215.34
F_BIMAS0823	190.20	195.84	199.08	202.31	204.72	207.96	213.60	216.84
F_CNHTRY0723	3.79	3.79	3.79	3.80	3.80	3.80	3.80	3.80
F_CNHTRY0823	3.74	3.74	3.74	3.74	3.74	3.74	3.74	3.74
F_DOHOL0723	9.87	10.65	11.05	11.46	11.83	12.23	13.01	13.41
F_DOHOL0823	10.22	11.00	11.40	11.81	12.18	12.58	13.36	13.76
F_ECILC0723	36.20	38.17	39.24	40.30	41.21	42.28	44.25	45.32
F_ECILC0823	38.06	39.88	40.79	41.70	42.61	43.52	45.34	46.25
F_EKGYO0723	7.97	8.14	8.26	8.37	8.43	8.55	8.72	8.84
F_EKGYO0823	8.21	8.39	8.49	8.60	8.67	8.77	8.95	9.05
F_ENJSA0723	35.57	37.68	39.02	40.35	41.13	42.47	44.58	45.92
F_ENJSA0823	36.40	38.78	40.24	41.70	42.62	44.08	46.46	47.92
F_ENKAI0723	29.08	30.52	31.33	32.13	32.77	33.58	35.02	35.83
F_ENKAI0823	30.39	31.68	32.42	33.15	33.71	34.45	35.74	36.48
F_EREGL0723	35.53	36.60	37.22	37.83	38.29	38.91	39.98	40.60
F_EREGL0823	36.71	37.79	38.33	38.87	39.41	39.95	41.03	41.57
F_EURTRY0723	29.19	29.55	30.03	30.51	30.39	30.87	31.23	31.71
F_EURTRY0823	29.81	30.15	30.69	31.23	31.04	31.58	31.93	32.47
F_EURUSD0723	1.12	1.12	1.12	1.12	1.12	1.13	1.13	1.13
F_EURUSD0823	1.08	1.10	1.12	1.13	1.14	1.15	1.17	1.18
F_FROTO0723	758.57	780.89	792.71	804.53	815.03	826.85	849.17	860.99
F_FROTO0823	798.39	815.53	824.09	832.66	841.23	849.79	866.93	875.49
F_GARAN0723	30.39	33.10	34.54	35.97	37.25	38.69	41.40	42.84
F_GARAN0823	31.21	33.99	35.49	36.99	38.27	39.77	42.55	44.05
F_GBPUSD0723	1.30	1.30	1.31	1.31	1.31	1.31	1.31	1.31
F_GBPUSD0823	1.30	1.30	1.31	1.31	1.31	1.31	1.31	1.31
F_GUBRF0723	266.61	276.81	283.16	289.52	293.36	299.71	309.91	316.26
F_GUBRF0823	279.37	288.85	294.44	300.03	303.92	309.51	318.99	324.58
F_HALKB0723	12.25	12.84	13.18	13.51	13.77	14.11	14.70	15.04
F_HALKB0823	12.54	13.18	13.49	13.81	14.13	14.44	15.08	15.39
F_HEKTS0723	27.36	29.18	30.30	31.42	32.12	33.24	35.06	36.18
F_HEKTS0823	28.61	30.31	31.22	32.14	32.92	33.83	35.53	36.44
F_ISCTR0723	12.53	13.21	13.56	13.91	14.24	14.59	15.27	15.62
F_ISCTR0823	12.94	13.62	13.97	14.32	14.65	15.00	15.68	16.03
F_ISGYO0723	12.40	12.72	12.96	13.19	13.28	13.52	13.84	14.08
F_ISGYO0823	12.87	13.17	13.37	13.56	13.67	13.87	14.17	14.37
F_KARSN0723	9.18	9.76	10.05	10.34	10.63	10.92	11.50	11.79
F_KARSN0823	9.49	10.07	10.35	10.64	10.93	11.21	11.79	12.07
F_KCHOL0723	98.90	103.43	106.42	109.40	110.95	113.94	118.47	121.46
F_KCHOL0823	102.04	106.54	109.73	112.91	114.23	117.42	121.92	125.11
F_KOZAA0723	50.03	53.09	55.14	57.20	58.20	60.25	63.31	65.36
F_KOZAA0823	50.21	54.01	56.36	58.71	60.16	62.51	66.31	68.66
F_KOZAL0723	23.05	24.68	25.81	26.95	27.44	28.57	30.20	31.33
F_KOZAL0823	23.65	25.32	26.50	27.67	28.17	29.35	31.02	32.20
F_KRDMD0723	19.14	20.36	21.08	21.80	22.30	23.02	24.24	24.96
F_KRDMD0823	19.75	21.00	21.71	22.42	22.96	23.67	24.92	25.63
F_MGROS0723	239.09	245.93	250.84	255.75	257.68	262.59	269.43	274.34
F_MGROS0823	247.59	253.80	257.97	262.15	264.18	268.35	274.56	278.73
F_ODAS0723	7.36	7.72	7.93	8.15	8.29	8.50	8.86	9.07
F_ODAS0823	7.64	7.97	8.18	8.38	8.51	8.72	9.05	9.26
F_OYAKC0723	44.18	47.31	49.03	50.74	52.16	53.88	57.01	58.73
F_OYAKC0823	45.93	48.92	50.64	52.36	53.63	55.35	58.34	60.06

Kod	Destek 3	Destek 2	Destek 1	Kapanış	Pivot	Direnç 1	Direnç 2	Direnç 3
	DESTEKLER				DİRENÇLER			
F_PETKM0723	14.94	15.51	15.84	16.16	16.41	16.74	17.31	17.64
F_PETKM0823	15.48	16.03	16.32	16.60	16.87	17.16	17.71	18.00
F_PGSUS0723	666.65	683.68	695.34	707.00	712.37	724.03	741.06	752.72
F_PGSUS0823	700.65	714.47	722.07	729.68	735.89	743.49	757.31	764.91
F_SAHOL0723	44.79	47.72	49.26	50.80	52.19	53.73	56.66	58.20
F_SAHOL0823	46.25	49.18	50.75	52.32	53.68	55.25	58.18	59.75
F_SASA0723N1	57.64	59.78	61.09	62.39	63.23	64.54	66.68	67.99
F_SASA0823	58.63	60.66	61.69	62.73	63.72	64.75	66.78	67.81
F_SISE0723	44.31	46.74	47.97	49.21	50.40	51.63	54.06	55.29
F_SISE0823	45.82	48.22	49.43	50.63	51.83	53.04	55.44	56.65
F_SKBNK0723	2.47	2.59	2.66	2.73	2.78	2.85	2.97	3.04
F_SKBNK0823	2.58	2.70	2.76	2.82	2.88	2.94	3.06	3.12
F_SOKM0723	36.95	38.44	39.64	40.85	41.13	42.33	43.82	45.02
F_SOKM0823	38.45	39.84	40.89	41.94	42.28	43.33	44.72	45.77
F_TAVHL0723	98.93	102.52	104.38	106.25	107.97	109.83	113.42	115.28
F_TAVHL0823	101.91	105.52	107.50	109.48	111.11	113.09	116.70	118.68
F_TCELL0723	39.07	41.70	43.32	44.95	45.95	47.57	50.20	51.82
F_TCELL0823	40.77	43.20	44.76	46.32	47.19	48.75	51.18	52.74
F_THYAO0723	205.86	210.73	213.42	216.10	218.29	220.98	225.85	228.54
F_THYAO0823	212.81	217.27	219.80	222.32	224.26	226.79	231.25	233.78
F_TKFEN0723	34.59	37.35	38.87	40.40	41.63	43.15	45.91	47.43
F_TKFEN0823	35.68	38.49	39.99	41.50	42.80	44.30	47.11	48.61
F_TOASO0723	224.29	235.33	240.91	246.48	251.95	257.53	268.57	274.15
F_TOASO0823	233.38	243.74	248.97	254.20	259.33	264.56	274.92	280.15
F_TSKB0723	4.37	4.65	4.79	4.94	5.07	5.21	5.49	5.63
F_TSKB0823	4.53	4.81	4.94	5.08	5.22	5.35	5.63	5.76
F_TTKOM0723	19.29	20.58	21.26	21.94	22.55	23.23	24.52	25.20
F_TTKOM0823	19.87	21.19	21.84	22.50	23.16	23.81	25.13	25.78
F_TUPRS0723	81.34	84.24	85.76	87.27	88.66	90.18	93.08	94.60
F_TUPRS0823	84.36	87.06	88.62	90.17	91.32	92.88	95.58	97.14
F_USDTRY0723	25.94	26.26	26.73	27.20	27.05	27.52	27.85	28.32
F_USDTRY0823	26.50	26.80	27.26	27.73	27.56	28.02	28.32	28.78
F_VAKBN0723	9.05	9.78	10.34	10.90	11.07	11.63	12.36	12.92
F_VAKBN0823	9.39	10.20	10.71	11.22	11.52	12.03	12.84	13.35
F_VESTL0723	49.95	53.11	54.83	56.55	57.99	59.71	62.87	64.59
F_VESTL0823	52.35	55.27	56.79	58.30	59.71	61.23	64.15	65.67
F_X10XB0823	7,733.75	8,337.50	8,644.25	8,951.00	9,248.00	9,554.75	10,158.50	10,465.25
F_X10XB1023	9,176.58	9,347.42	9,435.83	9,524.25	9,606.67	9,695.08	9,865.92	9,954.33
F_XAUTRYM0823	1,673.43	1,696.72	1,740.35	1,783.99	1,763.64	1,807.27	1,830.56	1,874.19
F_XAUTRYM1023	1,762.33	1,791.67	1,841.33	1,891.00	1,870.67	1,920.33	1,949.67	1,999.33
F_XAUUSD0823	1,951.68	1,962.82	1,979.43	1,996.05	1,990.57	2,007.18	2,018.32	2,034.93
F_XAUUSD1023	1,970.68	1,981.42	1,999.88	2,018.35	2,010.62	2,029.08	2,039.82	2,058.28
F_XLBNK0823	4,674.08	4,962.92	5,107.33	5,251.75	5,396.17	5,540.58	5,829.42	5,973.83
F_XLBNK1023	5,032.92	5,302.08	5,436.67	5,571.25	5,705.83	5,840.42	6,109.58	6,244.17
F_XU0300823	6,708.67	6,946.83	7,073.67	7,200.50	7,311.83	7,438.67	7,676.83	7,803.67
F_XU0301023	7,175.33	7,390.67	7,502.83	7,615.00	7,718.17	7,830.33	8,045.67	8,157.83
F_YKBNK0723	11.36	12.14	12.54	12.94	13.32	13.72	14.50	14.90
F_YKBNK0823	11.78	12.54	12.95	13.35	13.71	14.12	14.88	15.29

Sözleşme Kodu	Vade Ayı	Uzlaşma Fiyatı	Önceki Uzlaşma Fiyatı	Değişim	Değişim Puan	Gün İçi Yüksek	Gün İçi Düşük	İşlem Miktarı	İşlem Hacim	Açık Pozisyon	Açık Pozisyon Değişimi	Vadeye Kalan Gün Sayısı	Takasbank Başlangıç Teminatı %
ENDEKS KONTRATLARI													
F_XU0300823	31.08.2023	7,240.00	7,504.25	-3.52 %	-264.25	7,550.00	7,185.00	249,861.00	18,506,521,305.00	194,732.00	-14,279.00	44	16
F_XU0301023	31.10.2023	7,660.50	7,885.00	-2.85 %	-224.50	7,933.50	7,606.00	2,641.00	205,966,100.00	2,356.00	95.00	105	16
F_XU0301223	29.12.2023	8,191.00	8,388.50	-2.35 %	-197.50	8,439.00	8,155.00	192.00	16,032,217.50	894.00	77.00	164	16
DÖVİZ KONTRATLARI													
F_CNHTRY0723	31.07.2023	3.7971	3.6777	3.25 %	0.12	3.7989	3.7953	2	75,942	4	-2	13	15
F_CNHTRY0823	31.08.2023	3.7382	3.7382	0.00 %	0.00	3.7382	3.7382	1	37,382	1	0	44	15
F_EURTRY0723	31.07.2023	30.5879	29.8696	2.40 %	0.72	30.7580	29.9182	3,305	100,861,776	12,346	1	13	15
F_EURTRY0823	31.08.2023	31.2383	30.4651	2.54 %	0.77	31.3871	30.4994	442	13,771,568	1,571	24	44	15
F_EURUSD0723	31.07.2023	1.1241	1.1234	0.06 %	0.00	1.1278	1.1222	9,126	269,382,710	25,521	-145	13	4
F_EURUSD0823	31.08.2023	1.1260	1.1262	-0.02 %	0.00	1.1568	1.1250	2,308	68,271,348	4,593	-92	44	4
F_GBPUSD0723	31.07.2023	1.3069	1.3082	-0.10 %	0.00	1.3105	1.3067	110	3,772,856	98	-32	13	5
F_GBPUSD0823	31.08.2023	1.3093	1.3093	0.00 %	0.00	1.3104	1.3069	13	446,621	97	9	44	5
F_RUBTRY0723	31.07.2023	0.0000	0.0000	0.00 %	0.00	0.0000	0.0000					13	22
F_RUBTRY0823	31.08.2023	0.0000	0.0000	0.00 %	0.00	0.0000	0.0000					44	22
F_USDTRY0723	31.07.2023	27.1925	26.5770	2.32 %	0.62	27.3750	26.5813	137,306	3,733,744,435	580,893	-34,115	13	15
F_USDTRY0823	31.08.2023	27.7218	27.0929	2.32 %	0.63	27.8500	27.0908	71,228	1,968,726,980	1,025,812	24,408	44	15
F_P_USDTRY0723	31.07.2023	0.0000	0.0000	0.00 %	0.00	0.0000	0.0000					13	15
F_P_USDTRY0823	31.08.2023	0.0000	0.0000	0.00 %	0.00	0.0000	0.0000					44	15
KIYMETLİ MADEN KONTRATLARI													
F_XAUTRYM0823	31.08.2023	1,782.880	1,719.200	3.70 %	63.68	1,786.920	1,720.000	191,371	337,552,572	1,068,786	-14,440	44	15
F_XAUTRYM1023	31.10.2023	1,895.330	1,817.850	4.26 %	77.48	1,900.000	1,821.000	37,991	70,592,708	65,586	20,322	105	15
F_XAUUSD0823	31.08.2023	2,000.450	1,970.600	1.51 %	29.85	2,001.700	1,973.950	17,771	926,480,904	85,089	1,587	44	8
F_XAUUSD1023	31.10.2023	2,019.950	1,990.500	1.48 %	29.45	2,021.350	1,992.150	1,694	89,125,897	4,332	507	105	8
PAY VADELİ													
F_AEFES0723	31.07.2023	83.130	87.080	-4.54 %	-3.95	88.640	82.930	8,494	73,419,828	10,552	-771	13	17
F_AEFES0823	31.08.2023	85.660	89.470	-4.26 %	-3.81	90.990	85.400	1,240	11,004,474	1,443	434	44	17
F_AKBNK0723	31.07.2023	23.740	25.570	-7.16 %	-1.83	26.280	23.690	825,489	2,057,669,418	597,775	8,991	13	20
F_AKBNK0823	31.08.2023	24.450	26.250	-6.86 %	-1.80	26.950	24.380	21,009	53,316,554	24,659	3,914	44	20
F_AKSEN0723	31.07.2023	36.730	40.300	-8.86 %	-3.57	40.600	36.270	64,876	248,540,149	20,061	-17,283	13	15
F_AKSEN0823	31.08.2023	37.850	41.430	-8.64 %	-3.58	42.000	37.300	4,502	17,554,024	3,953	657	44	15
F_ALARK0723	31.07.2023	83.790	85.900	-2.46 %	-2.11	89.400	83.150	33,093	287,976,657	28,664	2,983	13	15
F_ALARK0823	31.08.2023	86.150	88.290	-2.42 %	-2.14	91.800	85.990	2,540	22,676,976	3,595	659	44	15
F_ARCLK0723	31.07.2023	146.230	155.960	-6.24 %	-9.73	156.870	145.600	17,638	266,286,558	9,941	-2,767	13	17
F_ARCLK0823	31.08.2023	150.500	160.000	-5.94 %	-9.50	160.040	150.420	829	12,892,188	1,002	15	44	17
F_ASELS0723	31.07.2023	69.910	74.720	-6.44 %	-4.81	77.610	69.690	233,240	1,731,632,304	73,293	-5,353	13	17
F_ASELS0823	31.08.2023	71.750	76.520	-6.23 %	-4.77	79.290	71.620	9,066	68,762,890	10,035	244	44	17
F_ASTOR0723	31.07.2023	79.170	82.880	-4.48 %	-3.71	84.100	78.290	8,651	70,190,805	4,758	2,622	13	16
F_ASTOR0823	31.08.2023	82.190	85.690	-4.08 %	-3.50	86.800	81.080	934	7,823,503	1,176	381	44	16
F_BIMAS0723	31.07.2023	199.730	196.740	1.52 %	2.99	206.000	195.620	22,350	448,946,366	22,289	-4,919	13	16
F_BIMAS0823	31.08.2023	204.170	202.050	1.05 %	2.12	210.370	201.490	928	19,113,307	1,870	49	44	16
F_DOHOL0723	31.07.2023	11.490	12.290	-6.51 %	-0.80	12.600	11.420	386,191	468,350,027	324,214	-63,621	13	17
F_DOHOL0823	31.08.2023	11.800	12.620	-6.50 %	-0.82	12.950	11.770	11,695	14,703,939	28,766	6,884	44	17
F_ECILC0723	31.07.2023	40.440	41.540	-2.65 %	-1.10	43.190	40.150	36,984	153,854,553	20,843	-2,037	13	17
F_ECILC0823	31.08.2023	41.780	42.720	-2.20 %	-0.94	44.430	41.700	1,823	7,828,728	4,161	260	44	17
F_EKGYO0723	31.07.2023	8.360	8.360	0.00 %	0.00	8.610	8.320	1,415,294	1,197,036,431	670,375	-22,060	13	20
F_EKGYO0823	31.08.2023	8.580	8.600	-0.23 %	-0.02	8.840	8.560	86,278	75,511,643	20,781	5,676	44	20
F_ENJSA0723	31.07.2023	40.110	42.740	-6.15 %	-2.63	43.250	39.800	27,091	112,861,304	42,683	-6,725	13	17
F_ENJSA0823	31.08.2023	41.320	44.020	-6.13 %	-2.70	45.000	41.160	2,582	10,976,837	4,168	1,338	44	17
F_ENKAI0723	31.07.2023	32.060	33.810	-5.18 %	-1.75	34.220	31.970	59,498	196,737,483	61,822	-9,961	13	16
F_ENKAI0823	31.08.2023	33.080	34.690	-4.64 %	-1.61	35.010	32.980	4,593	15,686,625	13,814	2,129	44	16
F_EREGL0723	31.07.2023	37.830	39.260	-3.64 %	-1.43	39.370	37.680	180,187	696,515,999	137,492	-3,491	13	16
F_EREGL0823	31.08.2023	38.980	40.350	-3.40 %	-1.37	40.490	38.870	14,743	58,555,358	45,449	6,949	44	16
F_FROTO0723	31.07.2023	809.850	829.210	-2.33 %	-19.36	837.350	803.210	4,314	356,013,380	2,774	27	13	18
F_FROTO0823	31.08.2023	833.630	852.860	-2.25 %	-19.23	858.360	832.660	183	15,512,949	575	37	44	18
F_GARAN0723	31.07.2023	36.080	38.880	-7.20 %	-2.80	39.970	35.820	250,716	954,753,927	210,184	145	13	20
F_GARAN0823	31.08.2023	36.950	39.940	-7.49 %	-2.99	41.050	36.770	13,664	52,959,169	11,659	2,140	44	20
F_GUBRF0723	31.07.2023	288.910	300.580	-3.88 %	-11.67	303.550	287.000	22,287	651,746,154	134,522	1,338	13	19
F_GUBRF0823	31.08.2023	299.380	310.950	-3.72 %	-11.57	313.400	298.330	1,152	35,139,343	8,577	478	44	19
F_HALKB0723	31.07.2023	13.480	14.190	-5.00 %	-0.71	14.370	13.440	168,358	235,690,691	125,304	20,020	13	19
F_HALKB0823	31.08.2023	13.810	14.580	-5.28 %	-0.77	14.760	13.810	8,095	11,547,557	24,755	1,379	44	19
F_HEKTS0723	31.07.2023	31.350	33.560	-6.59 %	-2.21	33.940	31.000	66,332	217,023,957	60,769	-7,235	13	17
F_HEKTS0823	31.08.2023	32.210	34.280	-6.04 %	-2.07	34.610	32.000	5,080	17,024,390	6,332	1,707	44	17
F_ISCTR0723	31.07.2023	13.910	14.700	-5.37 %	-0.79	14.920	13.890	647,724	940,521,002	515,647	-56,995	13	21
F_ISCTR0823	31.08.2023	14.310	15.100	-5.23 %	-0.79	15.330	14.300	8,374	12,461,730	32,229	1,502	44	21
F_ISGYO0723	31.07.2023	13.210	13.140	0.53 %	0.07	13.610	13.050	154,040	205,567,903	170,536	-7,359	13	17
F_ISGYO0823	31.08.2023	13.600	13.540	0.44 %	0.06	13.980	13.480	3,654	5,015,442	6,353	398	44	17

Sözleşme Kodu	Vade Ayı	Uzlaşma Fiyatı	Önceki Uzlaşma Fiyatı	Değişim	Değişim Puan	Gün İçi Yüksek	Gün İçi Düşük	İşlem Miktarı	İşlem Hacim	Açık Pozisyon	Açık Pozisyon Değişimi	Vadeye Kalan Gün Sayısı	Takasbank Başlangıç Teminatı %
PAY VADELİ													
F_KARSN0723	31.07.2023	10.370	11.110	-6.66 %	-0.74	11.210	10.340	208,163	225,468,173	57,121	-49,218	13	16
F_KARSN0823	31.08.2023	10.650	11.400	-6.58 %	-0.75	11.500	10.640	8,038	8,980,306	8,974	3,171	44	16
F_KCHOL0723	31.07.2023	109.520	114.070	-3.99 %	-4.55	115.490	107.970	53,024	599,425,895	88,844	-2,631	13	18
F_KCHOL0823	31.08.2023	112.910	117.310	-3.75 %	-4.40	118.740	111.050	7,771	89,080,143	16,618	5,061	44	18
F_KOZAA0723	31.07.2023	56.930	60.870	-6.47 %	-3.94	61.250	56.140	71,867	424,789,223	98,948	-5,260	13	17
F_KOZAA0823	31.08.2023	58.250	62.660	-7.04 %	-4.41	63.960	57.810	3,635	21,979,425	10,680	1,405	44	17
F_KOZAL0723	31.07.2023	26.720	28.990	-7.83 %	-2.27	29.060	26.300	151,571	424,459,158	101,766	-3,425	13	21
F_KOZAL0823	31.08.2023	27.400	29.780	-7.99 %	-2.38	29.850	27.000	15,345	44,304,852	17,330	-5,282	44	21
F_KRDMD0723	31.07.2023	21.740	23.400	-7.09 %	-1.66	23.520	21.580	311,934	708,362,114	253,949	7,361	13	20
F_KRDMD0823	31.08.2023	22.370	24.090	-7.14 %	-1.72	24.210	22.250	24,844	58,030,801	54,679	5,210	44	20
F_MGROS0723	31.07.2023	255.450	259.840	-1.69 %	-4.39	264.520	252.770	4,508	117,013,473	5,150	-113	13	18
F_MGROS0823	31.08.2023	262.450	265.930	-1.31 %	-3.48	270.380	260.000	340	9,059,650	360	28	44	18
F_ODAS0723	31.07.2023	8.150	8.190	-0.49 %	-0.04	8.640	8.070	952,611	793,465,515	492,349	44,256	13	17
F_ODAS0823	31.08.2023	8.400	8.420	-0.24 %	-0.02	8.850	8.310	31,602	27,216,982	47,903	8,553	44	17
F_OYAKC0723	31.07.2023	50.780	55.010	-7.69 %	-4.23	55.300	50.450	57,589	302,740,032	32,485	-5,868	13	19
F_OYAKC0823	31.08.2023	52.250	56.380	-7.33 %	-4.13	56.620	51.910	3,895	21,130,115	3,561	872	44	19
F_PETKM0723	31.07.2023	16.140	16.600	-2.77 %	-0.46	16.990	16.090	433,648	718,751,239	257,978	22,676	13	17
F_PETKM0823	31.08.2023	16.630	17.080	-2.63 %	-0.45	17.430	16.590	13,431	22,821,576	38,067	5,661	44	17
F_PGSUS0723	31.07.2023	706.920	724.420	-2.42 %	-17.50	729.400	700.710	6,048	434,975,745	4,374	-149	13	19
F_PGSUS0823	31.08.2023	730.140	745.570	-2.07 %	-15.43	749.700	728.280	226	16,736,898	413	38	44	19
F_SAHOL0723	31.07.2023	50.780	54.430	-6.71 %	-3.65	55.120	50.650	125,608	666,061,873	149,591	-21,485	13	17
F_SAHOL0823	31.08.2023	52.290	55.990	-6.61 %	-3.70	56.610	52.110	12,790	69,093,812	23,129	5,762	44	17
F_SASA0723N1	31.07.2023	62.260	64.380	-3.29 %	-2.12	65.380	61.930	49,463	727,756,018	39,246	7,327	13	21
F_SASA0823	31.08.2023	62.920	64.810	-2.92 %	-1.89	65.740	62.680	5,068	32,788,757	9,872	196	44	21
F_SISE0723	31.07.2023	49.320	52.340	-5.77 %	-3.02	52.820	49.160	211,539	1,080,152,169	164,311	-26,974	13	17
F_SISE0823	31.08.2023	50.760	53.720	-5.51 %	-2.96	54.240	50.630	17,604	92,600,668	21,137	836	44	17
F_SKBK0723	31.07.2023	2.730	2.880	-5.21 %	-0.15	2.900	2.710	388,798	110,033,180	246,802	-87,761	13	17
F_SKBK0823	31.08.2023	2.830	2.990	-5.35 %	-0.16	3.000	2.820	23,711	6,926,999	147,718	1,215	44	17
F_SOKM0723	31.07.2023	40.690	42.150	-3.46 %	-1.46	42.610	39.920	22,661	94,510,973	18,074	1,546	13	18
F_SOKM0823	31.08.2023	41.600	43.270	-3.86 %	-1.67	43.670	41.230	1,343	5,759,697	5,342	224	44	18
F_TAVHL0723	31.07.2023	106.460	110.600	-3.74 %	-4.14	111.550	106.100	16,508	179,228,924	36,460	-493	13	16
F_TAVHL0823	31.08.2023	109.820	113.630	-3.35 %	-3.81	114.720	109.130	1,056	11,834,560	3,506	266	44	16
F_TCELL0723	31.07.2023	45.100	44.840	0.58 %	0.26	48.570	44.320	332,151	1,528,532,236	122,645	-46,116	13	17
F_TCELL0823	31.08.2023	46.300	46.120	0.39 %	0.18	49.620	45.630	14,814	70,275,870	14,734	1,410	44	17
F_THYAO0723	31.07.2023	216.210	221.040	-2.19 %	-4.83	223.170	215.610	71,863	1,578,817,355	89,007	889	13	17
F_THYAO0823	31.08.2023	222.360	226.990	-2.04 %	-4.63	228.730	221.740	5,113	115,582,586	10,630	2,044	44	17
F_TKFEN0723	31.07.2023	40.420	42.590	-5.10 %	-2.17	44.380	40.100	60,118	256,744,751	49,566	-6,672	13	17
F_TKFEN0823	31.08.2023	41.830	43.790	-4.48 %	-1.96	45.600	41.290	4,183	18,345,022	6,724	682	44	17
F_TOASO0723	31.07.2023	247.430	257.480	-3.90 %	-10.05	263.000	246.380	13,036	336,701,449	12,570	593	13	18
F_TOASO0823	31.08.2023	254.270	264.970	-4.04 %	-10.70	269.690	254.100	1,133	29,686,600	1,494	560	44	18
F_TSKB0723	31.07.2023	4.950	5.320	-6.95 %	-0.37	5.340	4.920	336,488	172,913,501	241,440	-91,568	13	21
F_TSKB0823	31.08.2023	5.100	5.460	-6.59 %	-0.36	5.490	5.080	29,498	15,524,924	35,665	21,008	44	21
F_TTKOM0723	31.07.2023	21.960	22.910	-4.15 %	-0.95	23.840	21.870	382,644	879,087,493	133,975	-14,928	13	18
F_TTKOM0823	31.08.2023	22.580	23.570	-4.20 %	-0.99	24.470	22.500	26,068	61,317,507	58,975	10,619	44	18
F_TUPRS0723	31.07.2023	87.870	91.260	-3.71 %	-3.39	91.570	87.150	36,995	332,140,939	33,194	-5,687	13	17
F_TUPRS0823	31.08.2023	90.800	93.820	-3.22 %	-3.02	94.030	89.770	4,310	39,957,895	11,439	2,240	44	17
F_VAKBN0723	31.07.2023	10.740	11.670	-7.97 %	-0.93	11.800	10.510	211,328	241,637,428	168,604	-31,168	13	20
F_VAKBN0823	31.08.2023	11.140	11.970	-6.93 %	-0.83	12.330	11.010	13,100	15,264,292	21,529	3,231	44	20
F_VESTL0723	31.07.2023	56.480	60.880	-7.23 %	-4.40	61.150	56.270	35,579	210,574,712	38,394	-10,847	13	17
F_VESTL0823	31.08.2023	58.300	62.500	-6.72 %	-4.20	62.640	58.200	4,959	30,067,171	4,008	1,745	44	17
F_YKBNK0723	31.07.2023	12.980	14.000	-7.29 %	-1.02	14.100	12.920	842,566	1,148,996,305	657,424	-63,189	13	20
F_YKBNK0823	31.08.2023	13.370	14.380	-7.02 %	-1.01	14.480	13.310	28,394	39,821,827	64,310	9,798	44	20

*Takasbank pozisyon limitlerine ulaşmak için [tıklayınız.](#)

**Gedik Yatırım Menkul Değerler A.Ş. - Yatırım Danışmanlığı Birimi**

Ünvan : Gedik Yatırım Menkul Değerler A.Ş.

Adres : Altayçeşme Mah. Çamlı Sok. Ofis Park Maltepe No:21/4 Kat:10-11-12 Maltepe/İstanbul

Tel : (0216) 453 0053

E-Posta : vadeli@gedik.com

***Gedik Yatırım VİOP Bülteni, Genel Yatırım Tavsiyesi Kapsamında Yatırım Danışmanlığı Birimi Tarafından Hazırlanmaktadır.**

YASAL UYARI

Burada yer alan bilgiler Gedik Yatırım tarafından bilgilendirme amacıyla hazırlanmıştır. Yatırım sinyal, bilgi, yorum ve tavsiyeleri yatırım danışmanlığı kapsamında değildir. Yatırım danışmanlığı hizmeti; aracı kurumlar, portföy yönetim şirketleri, mevduat kabul etmeyen bankalar ile müşteri arasında imzalanacak yatırım danışmanlığı sözleşmesi çerçevesinde sunulmaktadır. Burada yer alan sinyal, yorum ve tavsiyeler, herhangi bir yatırım aracının alım satım önerisi ya da getiri vaadi olarak yorumlanmamalıdır. Bu görüşler mali durumunuz ile risk ve getiri tercihlerinize uygun olmayabilir ve sadece burada yer alan bilgilere ve sinyallere dayanarak yatırım kararı verilmesi beklentilerinize uygun sonuçlar doğurmayabilir. Burada yer alan sinyaller, fiyatlar, veriler ve bilgilerin tam ve doğru olduğu garanti edilemez; içerik, haber verilmeksizin değiştirilebilir. Tüm sinyal ve veriler, Gedik Yatırım tarafından güvenilir olduğuna inanılan kaynaklardan alınmıştır. Bu sinyal ve kaynakların kullanılması nedeni ile ortaya çıkabilecek hatalardan ve zararlardan Gedik Yatırım sorumlu değildir.

Genel Müdürlük

Altayçeşme Mah. Çamlı Sok. Ofis Park Maltepe No:21/4 Kat:10-11-12 Maltepe/İstanbul/Türkiye Tel: (0216) 453 00 00 (pbx) Faks: (0216) 377 11 36

Alanya

Şekerhane Mah. Atatürk Cad.(Hancı Pastanesi Üstü) Balta İş Hanı 1100 Sok. Dış Kapı No : 9 İç Kapı No : 206 Alanya - Antalya Tel: (0242) 519 23 17 (pbx) Faks: (0242) 513 93 81

Adana-Seyhan

Çınarlı Mah. Ziyapaşa Bulvarı No: 78 Güneş Ziyapaşa İş Merkezi Kat :5 No :504 Seyhan/ADANA Tel: (0322) 355 03 50 (pbx) Faks: (0322) 290 35 18

Ankara - Çankaya

Simon Bolivar Cad. No: 8/6 Çankaya/ANKARA Tel: (0312) 438 27 00 (pbx) Faks: (0312) 438 27 47

Ankara - Kızılay

Mustafa Kemal Mah. 2157 Sk. Dış Kapı No : 2 İç Kapı No : 11 Çankaya/ ANKARA Tel: (0312) 232 09 49 (pbx) Faks: (0312) 232 09 49

Antalya

Elmalı Mah. Cumhuriyet Cad. Dış Kapı No : 40 Gültekin İşhanı Kat: 3 İç Kapı No : 301 Muratpaşa /ANTALYA Tel: (0242) 248 35 20 (pbx) Faks: (0242) 244 29 10

Aydın

Hasanefendi-Ramazan Paşa Mah. İstiklal Cad. Dış Kapı No : 23 İç Kapı No : 1 Efeler/AYDIN Tel: (0256) 999 17 87 (pbx) Faks:

Aydın - Kuşadası

Türkmen mah. Atatürk Bulvarı Belvü Sitesi C Blok Kat 2 Daire 3 Kuşadası /AYDIN Tel: (0256) 618 44 77 (pbx) Faks: (0256) 618 44 91

Aydın - Nazilli

Altıntaş Mah. İstasyon Bulvarı No:19 Kat:4 Daire:12 Nazilli / AYDIN Tel: (0256) 314 15 98 (pbx) Faks: (0256) 315 88 52

Bağdat Caddesi Private

Caddebostan Mah. Kantarcı Rıza Sk. Dış Kapı No:1 K:4 İç Kapı No:8 Kadıköy / İSTANBUL Tel: (0216) 453 01 05 (pbx) Faks: (0216) 411 23 54

Balıkesir

Eski Kuyumcular Mah. Anafartalar Cad. Acarlar İş Merkezi Dış Kapı No : 23 İç Kapı No : 1 Karesi - BALIKESİR Tel: (0266) 999 12 40 (pbx) Faks:

Bandırma

Dere Mah. Ordu Cad. Kapı No:3 İç Kapı No:2 Bandırma/ BALIKESİR Tel: (0226) 999 10 75 (pbx) Faks:

Bodrum

Taşyaka Mah. Ölüdeniz (TSY) Cad. No : 21 İç Kapı No : 3 Fethiye / Muğla Tel: (0252) 316 32 70 (pbx) Faks: (0252) 316 92 70

Bursa

İhsaniye Mah. İknur Sok. Dış Kapı No: 1D İç Kapı No: 8 Nilüfer/Bursa Tel: (0224) 220 51 50 (pbx) Faks: (0224) 220 50 99

Bursa - Nilüfer

Oduluk Mah. Liman Cad. No:7 Nilüfer / BURSA Tel: (0224) 275 35 50 (pbx) Faks: (0224) 451 79 66

Çanakkale

Kemalpaşa Mah. Şair Ece Ayhan Meydanı Dış Kapı No: 22 Kat: 2 İç Kapı No:2 Merkez / ÇANAKKALE Tel: (0286) 999 17 02 (pbx) Faks:

Çorlu

Zafer Mah. Cumhuriyet Bulvarı Dış Kapı No:9T1 İç Kapı No:114 Çorlu TEKİRDAĞ Tel: (0282) 888 96 20 (pbx) Faks:

Çorum - Merkez

Yavruturna Mah. 1. Maliye Sok. No: 1 Kat: 4 D: 22 Çorum Tel: (0364) 211 11 45 (pbx) Faks: (0364) 201 05 63

Denizli - Merkez

Saraylar Mah. İkinci Ticari Yol Sok.No:24 Kat:4 D:8 DENİZLİ Tel: (0258) 263 80 15 (pbx) Faks: (0258) 241 91 01

Edirne - Merkez

İstasyon Mah. Hakim Çağlar Işık Cad. Dış Kapı No : 1 İç Kapı No : 30 Merkez / Edirne Tel: (0284) 212 45 61 (pbx) Faks: (0284) 213 37 78

Elazığ - Merkez

Cumhuriyet Mah. Beyzade Efendi Bulvarı Temizer Apt. NO:1/3 A Blok Merkez / Elazığ Tel: (0424) 234 57 40 (pbx) Faks:

Eskişehir - Merkez

Akarbaşı Mah. Atatürk Bulvarı No : 77 A Odunpazarı / ESKİŞEHİR Tel: (0222) 230 09 08 (pbx) Faks: (0222) 220 37 02

Etiler Private

Etiler Mah. Yıldız Çiçeği Sok. No:11 Beşiktaş/İstanbul Tel: (0212) 999 50 11 (pbx) Faks:

Gaziantep

İncil Pınar Mah. Nail Bilen Cad. Ugur Plaza Sitesi Uğur Plaza Blok No: 5 İç Kapı No: 35 Şehitkamil / Gaziantep Tel: (0342) 909 01 54 (pbx) Faks:

İstanbul - Ataşehir

Barbaros Mah. İhlamur Bulvarı Sarkaç Sok. Ağaoğlu My Prestige No:1 D: 12-13 Ataşehir/İSTANBUL Tel: (0216) 560 37 00 (pbx) Faks: (0216) 688 67 86

İstanbul - Bakırköy

Cevizlik Mah. Muhasebeci Sok. Neşe Han No: 1 Kat:3 Bakırköy/İSTANBUL Tel: (0212) 660 85 25 (pbx) Faks: (0212) 570 03 03

İstanbul - Kapalıçarşı

Kürkçüler Sk. No: 25 Eminönü/Kapalıçarşı/İSTANBUL Tel: (0212) 513 40 01 (pbx) Faks: (0212) 527 16 86

İstanbul - Maltepe

Bağlarbaşı Mah. Bağdat Caddesi. Gedik İş Merkezi A Blok No: 414 Kat: 2 Daire: 22 İSTANBUL Tel: (0216) 399 00 42 (pbx) Faks: (0216) 399 18 17

İstanbul - Şişli

Esentepe Mah. Büyükdere Cad. Dış Kapı N201 Loft Residence İç Kapı N 50 Şişli / İSTANBUL Tel: (0212) 385 42 00 (pbx) Faks: (0212) 283 92 80

İstanbul - Tophane

Necatibey Cad. Alipaşa Degirmen Sok. No: 24 34425 Tophane/Karaköy/ İSTANBUL Tel: (0212) 251 60 06 (pbx) Faks: (0212) 293 49 03

İstanbul - Ümraniye

İnkılap Mah. Küçüksu Cad. Çeşminaz Sok. NO:2/7 Kat:3 Ümraniye Tel: (0216) 461 33 90 (pbx) Faks: (0216) 328 10 32

İzmir

Akdeniz Mah. Akdeniz Cad. Dış Kapı No : 1 İç Kapı No : 303 Konak / İZMİR Tel: (0232) 465 10 20 (pbx) Faks: (0232) 464 66 22

Karabük - Merkez

Bayır Mah. Menderes Cad. Çebioğlu Twin Towers B Blok Dış Kapı No :2 İç Kapı No : 107 Merkez / Karabük Tel: (0370) 502 15 90 (pbx) Faks: (0370) 502 15 93

Kayseri

Hunat Mah. Postalar Geçidi Sok. Ak Plaza Dış Kapı No :1 İç Kapı No : 206 Melikgazi - Kayseri Tel: (0352) 222 78 26 (pbx) Faks: (0352) 221 48 27

Kocaeli - Gebze

Hacı Halil Mah. Hükümet Cad. No: 95 Gebze/KOCAELİ Tel: (0262) 642 34 00 (pbx) Faks: (0262) 641 82 01

Kocaeli - İzmit Şubesi

Körfez Mahallesi Ankara Karayolu Cad. Dış Kapı No : 123/ 2 İç Kapı No : 9 İzmit / Kocaeli Tel: (0262) 999 18 14 (pbx) Faks: (0216) 377 11 36

Konya - Selçuklu

Beyazıt Mahallesi, Hüsnü Aşk Sok. Bezirci İş Merkezi Kat:4 D:403 Selçuklu / KONYA Tel: (0332) 238 59 60 (pbx) Faks: (0332) 238 59 75

Malatya - Battalgazi

Büyük Hüseyin Bey Mah. Atatürk Cad. Anadolu İş Merkezi K: 3 No: 23 D: 9-10-11 Battalgazi / MALATYA Tel: (0422) 325 62 67 (pbx) Faks: (0422) 322 23 72

Manisa - Merkez

Anafartalar Mah. Mustafa Kemal Paşa Cad. Kamil Menteş Apt. No: 34/1 MANİSA Tel: (0236) 239 42 98 (pbx) Faks: (0236) 239 43 02

Mersin - Akdeniz

Mahmudiye Mah. Atatürk Cad. Adil Kanun İş Hanı Kat: 2 Akdeniz / MERSİN Tel: (0324) 238 18 18 (pbx) Faks: (0324) 231 22 52

Muğla - Fethiye

Babataşı Mah. 774. Sok. No.2 Fethiye / Muğla Tel: (0252) 612 07 60 (pbx) Faks: (0252) 612 36 46

Ordu - Altınordu

Düz Mah. Yıldırım Cad. Dış Kapı No : 4 İç Kapı No : 503 Altınordu / ORDU Tel: (0452) 222 07 49 (pbx) Faks: (0452) 220 07 50

Sakarya - Adapazarı

Tiğcılar Mah. Yenicami Sok. Dış Kapı No:5 İç Kapı No: 201 Adapazarı- Sakarya Tel: (0264) 279 83 89 (pbx) Faks: (0264) 281 03 88

Samsun - İlkadım

Hançerli Mah. Dervişzade Sok. Albayrak İş Merkezi No :5 Kat:6 İç Kapı No :5 İlkadım /Samsun Tel: (0362) 431 63 43 (pbx) Faks: (0362) 431 33 89

Trabzon - Ortahisar

Kemerkaya Mah. K.Maraş Cad. Ticaret Mektep Sk. Ustaömeroğlu İş Merkezi No: 9/9 Ortahisar/TRABZON Tel: (0462) 326 09 97 (pbx) Faks: (0462) 326 38 67

Uşak - Merkez

İsmetpaşa Cad. No: 45 K: 2 Mavi Plaza UŞAK Tel: (0276) 227 27 44 (pbx) Faks: (0276) 227 27 37

Yeşilyurt Private Şube

Yeşilyurt Mah. Sipahioğlu Cad. No : 14 İç Kapı No : 5 Bakırköy / İSTANBUL Tel: (0000) 000 00 00 (pbx) Faks:

Zonguldak - Ereğli

Müftü Mahallesi Süheyla Erel Sokak. No:2/1 Ay City İş Merkezi 7. Kat Ofis No:85 Karadeniz Ereğli / ZONGULDAK Tel: (0372) 329 10 00 (pbx) Faks: (0372) 316 66 30