

## PMI Mayıs'ta 47,2 olarak gerçekleşti.

2 Haziran 2025

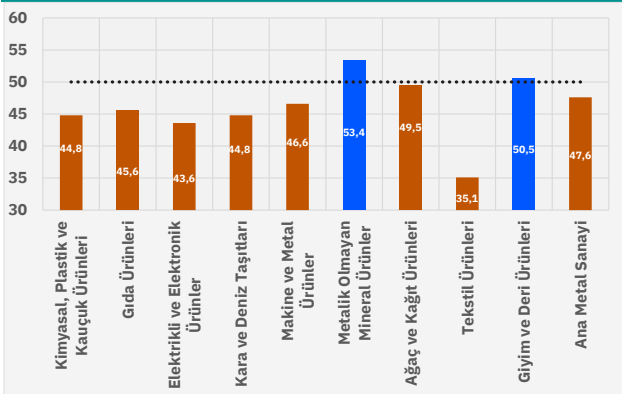
**İstanbul Sanayi Odası Türkiye İmalat PMI, Nisan'da 47,2'ye geriledi (önceki ay 47,3) ve üst üste 14. ay 50,0 eşik değerinin altında kaldı.** ISO'nun yayınladığı basın bülteninden öne çıkardığı bazı tespitleri şöyle özetleyebiliriz:

- **Girdi Maliyetlerinde Sert Artış, Nihai Ürün Enflasyonunda Yavaşlama:** TL'deki değer kaybı başta olmak üzere maliyet baskıları güçlü şekilde devam etti; buna rağmen girdi maliyet enflasyonu ve nihai ürün fiyatlarındaki artış hızında belirgin yavaşlama gözlemlendi. Nihai ürün fiyatları enflasyonu 2025 yılının en düşük seviyesine geriledi.
- **Yeni Siparişlerde 23 Ay Süren Zayıflama:** Zayıf iç ve dış talep, yeni siparişlerde gerilemenin 23. aya taşınmasına yol açtı; talepteki düşüklük Mayıs ayında belirgin şekilde hissedildi.
- **Sektörel Üretim Yalnızca İki Alanda Artış Gösterdi:** İzlenen 10 ana sektörden sadece "giyim ve deri ürünleri" ile "metalik olmayan mineral ürünler" gruplarında üretim artışı gözlemlendi; özellikle tekstil sektöründe daralma ivme kaybetmeden devam etti.
- **İhracat Siparişlerinde Sınırlı Canlanma:** Yeni ihracat siparişleri, dört sektörde artış göstererek kısmen daha genele yayılırken; bu tabloya en belirgin katkı giyim ve deri ürünlerinden geldi.
- **İstihdamda Genel Azalma Eğilimi:** Sipariş yetersizliği nedeniyle istihdamdaki düşüş derinleşti; çoğu sektörde çalışan sayısı azaldı.
- **Satın Alma ve Stoklarda Düşüş:** Şirketler, gerek girdi gerekse nihai ürün stoklarını azalttı; satın alma faaliyetlerindeki düşüş, talep eksikliğiyle paralel seyretti.
- **Tedarikçi Teslimat Sürelerinde Kısalmaya Devam Ediyor:** Düşük girdi talebi nedeniyle teslimat süreleri üst üste üçüncü ayda da kısaldı; ancak tedarikçi performansındaki iyileşme Nisan'a kıyasla daha sınırlı kaldı.

İstanbul Sanayi Odası Türkiye Sektörel PMI nisan ayı raporuna göre, sektörlerle ilişkin bazı gelişmeleri ise şöyle sıralayabiliriz:

- **Gıda ürünlerinde** sekiz ay sonra ilk kez üretim yavaşladı, istihdam artarken; **tekstil sektöründe** siparişler ve üretim sert gerilemeye devam etti, fiyatlar düştü.
- **Giyim ve deri ürünlerinde** üretim dokuz ay sonra artıya geçti, ihracat destekli toparlanma öne çıktı; **ağaç ve kağıt ürünlerinde** hem maliyet hem fiyat enflasyonu sektörler arası en yüksek seviyeye ulaştı, istihdam hızla azaldı.
- **Kimyasal, plastik ve kauçuk** sektöründe üretim daralması hız kesse de sürdü, ihracat siparişleri arttı; **metalik olmayan minerallerde** yeni siparişlerde güçlü genişleme yaşandı, ancak istihdamda azalma görüldü.
- **Ana metal sanayinde** üretimde daralma yavaşladı ve istihdam arttı; **makine ve metal ürünlerde** üretim zayıf seyrini sürdürdü, istihdam kaybı neredeyse durdu.
- **Elektrikli ve elektronik ürünlerde** istihdam artışı devam etti, üretim ise gerilemeye devam etti; **kara ve deniz taşıtlarında** yeni ihracat siparişleri artarken, istihdamda rekor azalış kaydedildi.

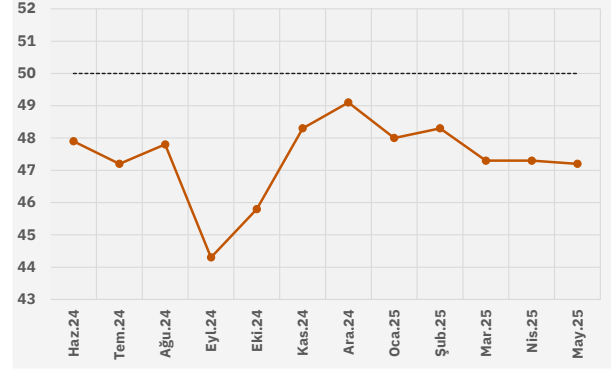
Grafik 4: Yeni Siparişler



Kaynak: ISO, Gedik Yatırım Araştırma

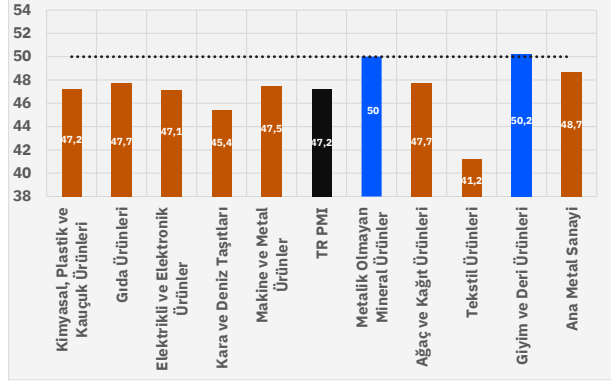
Lütfen raporun sonundaki yasal uyarıları göz önünde bulundurunuz.

Grafik 1: Türkiye İmalat PMI – 12 aylık



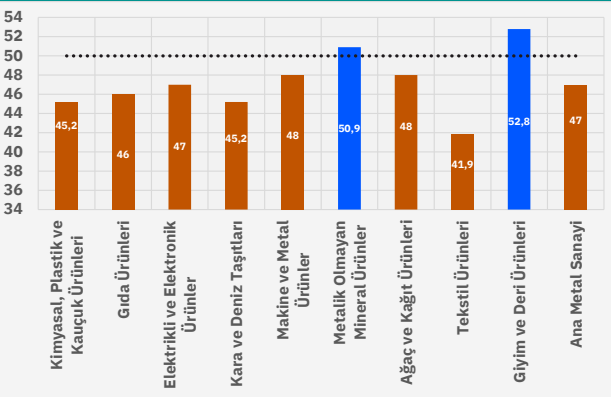
Kaynak: ISO, Gedik Yatırım Araştırma

Grafik 2: Sektörler PMI – Mayıs 2025



Kaynak: ISO, Gedik Yatırım Araştırma

Grafik 3: Üretim



Kaynak: ISO, Gedik Yatırım Araştırma

Serkan Gönençler

Baş Ekonomist

serkan.gonencler@gedik.com  
+90 216 453 00 00 / 2841

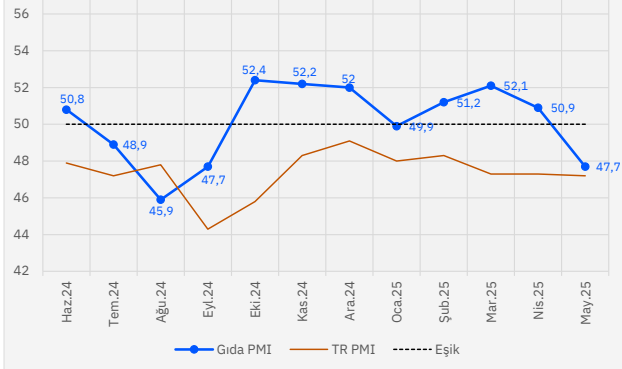
Burak Pırlanta

Araştırma Uzmanı

burak.pirlanta@gedik.com  
+90 216 453 00 00

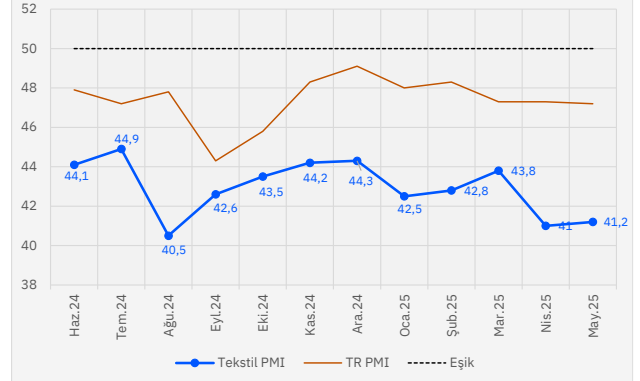
## Sektör PMI Grafikleri - 1

Grafik 5: Gıda



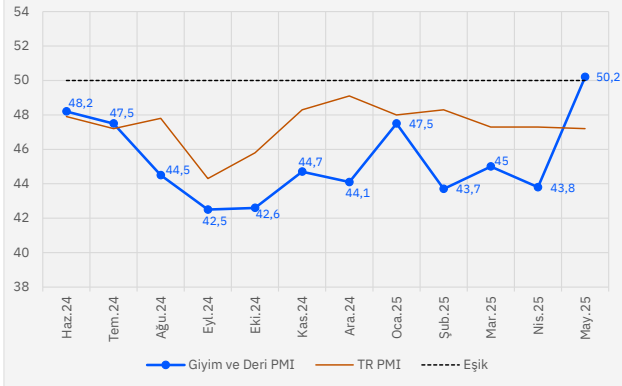
Kaynak: ISO, Gedik Yatırım Araştırma

Grafik 6: Tekstil



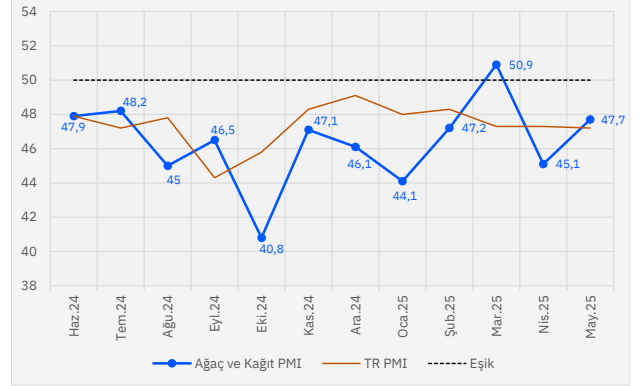
Kaynak: ISO, Gedik Yatırım Araştırma

Grafik 7: Giyim ve Deri



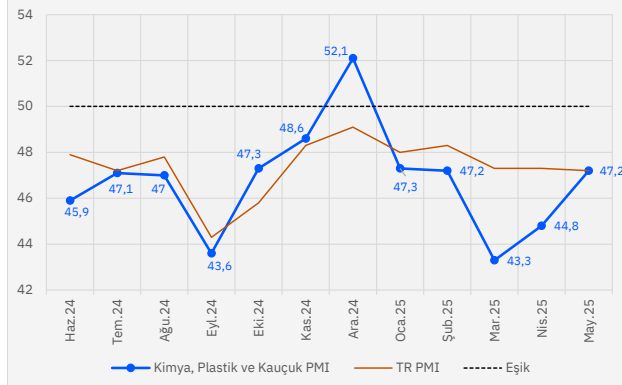
Kaynak: ISO, Gedik Yatırım Araştırma

Grafik 8: Ağaç ve Kağıt



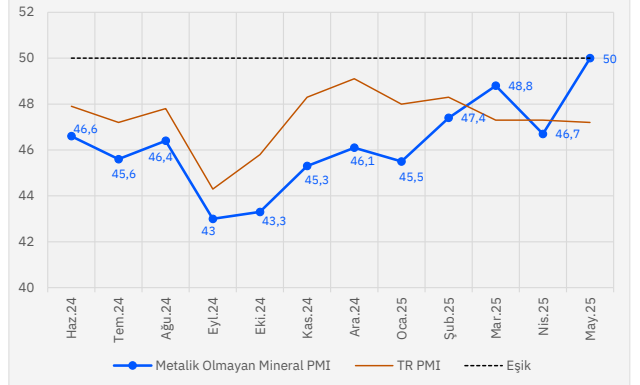
Kaynak: ISO, Gedik Yatırım Araştırma

Grafik 9: Kimya, Plastik ve Kauçuk



Kaynak: ISO, Gedik Yatırım Araştırma

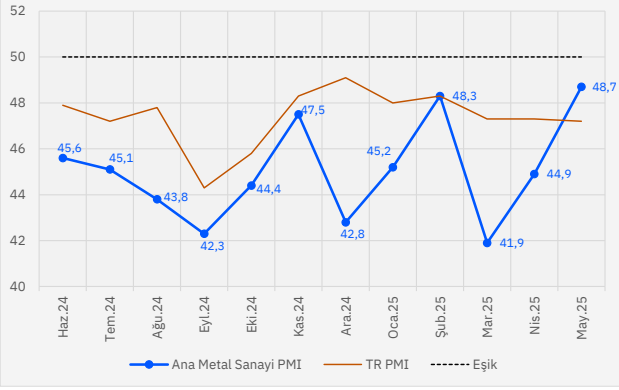
Grafik 10: Metalik Olmayan Mineraller



Kaynak: ISO, Gedik Yatırım Araştırma

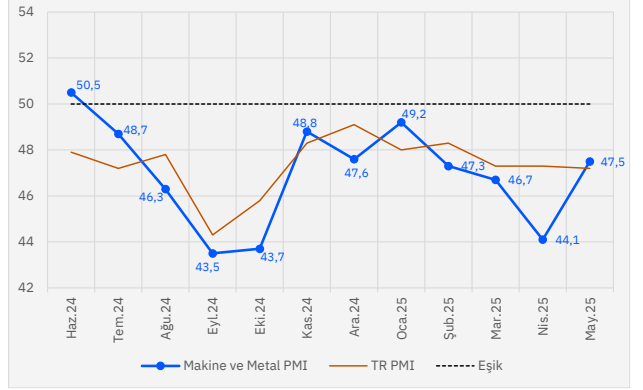
## Sektör PMI Grafikleri - 2

Grafik 11: Ana Metal Sanayi



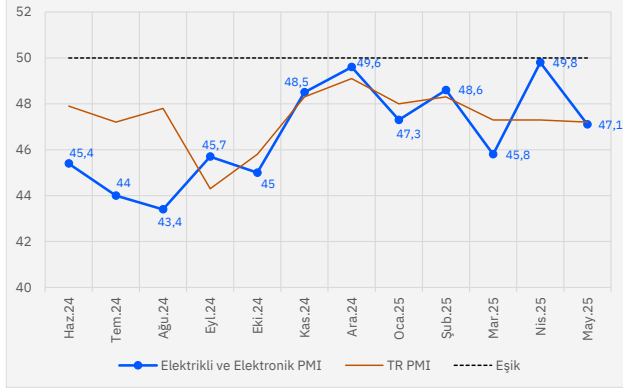
Kaynak: ISO, Gedik Yatırım Araştırma

Grafik 12: Makine ve Metal



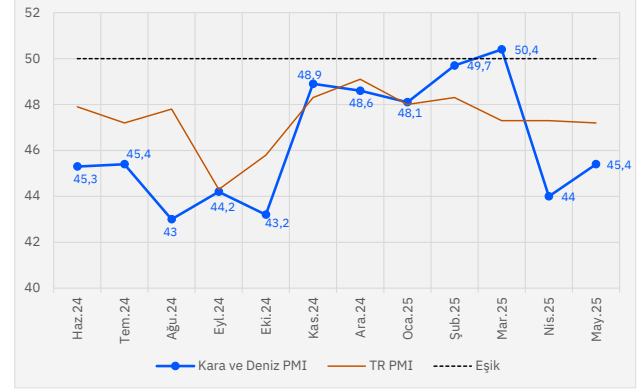
Kaynak: ISO, Gedik Yatırım Araştırma

Grafik 13: Elektrik ve Elektronik



Kaynak: ISO, Gedik Yatırım Araştırma

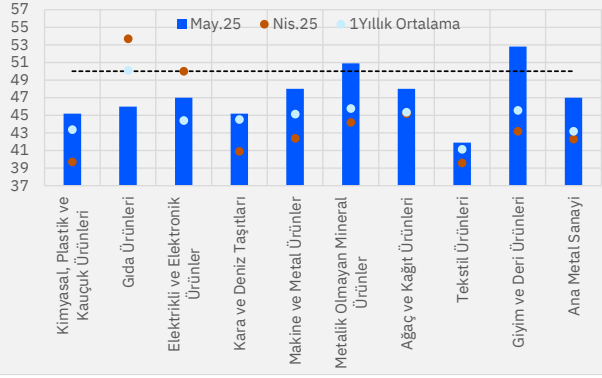
Grafik 14: Kara ve Deniz Taşıtları



Kaynak: ISO, Gedik Yatırım Araştırma

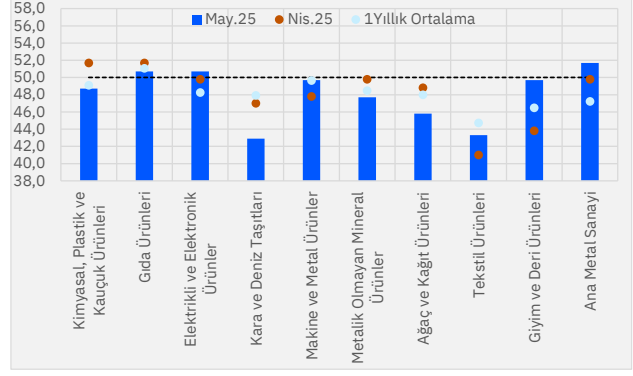
## Sektörlere Göre PMI Alt Endeksleri

Grafik 15: Üretim



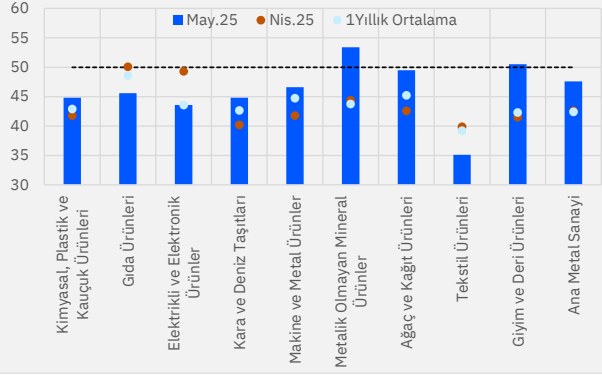
Kaynak: ISO, Gedik Yatırım Araştırma

Grafik 16: İstihdam



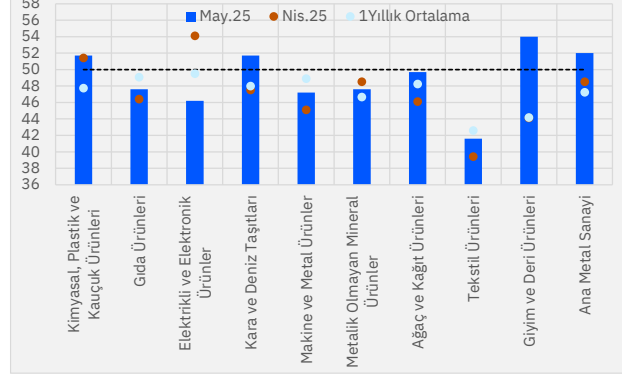
Kaynak: ISO, Gedik Yatırım Araştırma

Grafik 17: Yeni Siparişler



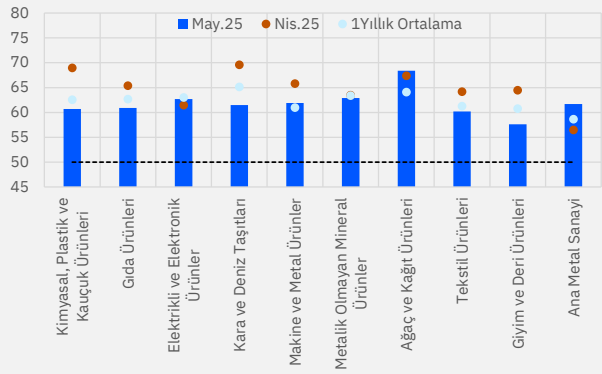
Kaynak: ISO, Gedik Yatırım Araştırma

Grafik 18: Yeni İhracat Siparişleri



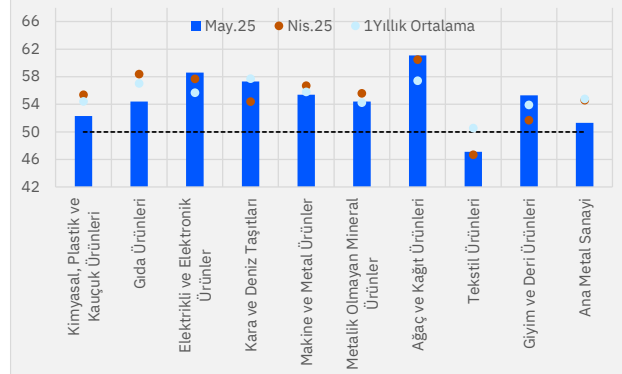
Kaynak: ISO, Gedik Yatırım Araştırma

Grafik 19: Girdi Fiyatları



Kaynak: ISO, Gedik Yatırım Araştırma

Grafik 20: Ürün Fiyatları



Kaynak: ISO, Gedik Yatırım Araştırma

**YASAL UYARI**

Burada yer alan bilgiler Gedik Yatırım Menkul Değerler A.Ş. tarafından genel bilgilendirme amacı ile hazırlanmıştır. Yatırım Danışmanlığı hizmeti; aracı kurumlar, portföy yönetim şirketleri, mevduat kabul etmeyen bankalar ile müşteri arasında imzalanacak Yatırım Danışmanlığı sözleşmesi çerçevesinde sunulmaktadır. Burada yer alan yorum ve tavsiyeler, yorum ve tavsiyede bulunanların kişisel görüşlerine dayanmaktadır. Herhangi bir yatırım aracının alım-satım önerisi ya da getiri vaadi olarak yorumlanmamalıdır. Bu görüşler mali durumunuz ile risk ve getiri tercihlerinize uygun olmayabilir. Bu nedenle, sadece burada yer alan bilgilere dayanarak yatırım kararı verilmesi beklentilerinize uygun sonuçlar doğurmayabilir. Burada yer alan fiyatlar, veriler ve bilgilerin tam ve doğru olduğu garanti edilemez; içerik, haber verilmeksizin değiştirilebilir. Tüm veriler, Gedik Yatırım Menkul Değerler A.Ş. tarafından güvenilir olduğuna inanılan kaynaklardan alınmıştır. Bu kaynakların kullanılması nedeni ile ortaya çıkabilecek hatalardan Gedik Yatırım Menkul Değerler A.Ş. sorumlu değildir.