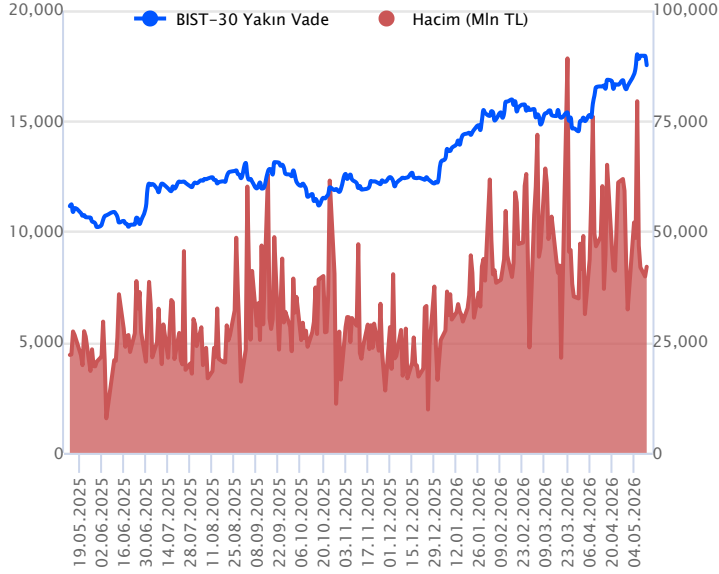


Sözleşme Kodu	Vade Ayı	Uzlaşma Fiyatı	Önceki Uzlaşma Fiyatı	Değişim	Değişim Puan	Gün İçi Yüksek	Gün İçi Düşük	İşlem Miktarı	İşlem Hacim	Açık Pozisyon	Açık Pozisyon Değişimi	Vadeye Kalan Gün Sayısı	Takasbank Başlangıç Teminatı %
ENDEKS KONTRATLARI													
F_XU0300626	30.06.2026	17,457.00	17,938.00	-2.68 %	-481.00	17,928.00	17,435.00	237,699.00	42,081,792,520.00	416,899.00	17,608.00	49	12
F_XU0300826	31.08.2026	18,434.00	18,915.00	-2.54 %	-481.00	18,882.00	18,418.00	3,633.00	678,587,470.00	9,319.00	538.00	111	12

BIST 30 Yakın Vadeli Kontratı



Haziran vadeli endeks sözleşmesi 17.435 ile 17.928 seviyeleri arasında hareket ederek dün günü %2,68 oranında bir düşüşle 17.457 uzlaşma fiyatından tamamladı. Jeopolitik risklerdeki artış ve petroldeki yükselişe bağlı olarak risk iştahındaki zayıflamayla birlikte yurt içinde satıcılı bir fiyatlamaya takip edildi. Sözleşmede akşam seans kapanışı da uzlaşma fiyatının bir miktar üzerinde 17.527 puandan gerçekleşti. Jeopolitik gelişmeler ve petrol fiyatlarının seyri risk iştahı ve fiyatlamalar üzerinde belirleyici olacağından yakından izlenmeye devam edilecektir. Bu sabah ABD vadeli hafif alıcılı seyirler izlerken, Avrupa endeksleri de hafif alıcılı açılışlara işaret ediyor. Asya piyasalarında karışık bir görünüm hâkim. Sözleşmenin güne hafif alıcılı bir açılışla başlamasını bekliyoruz.

Sözleşmede tepki alımlarında 17.575 – 17.600 aralığı kısa vadeli ilk direnç bölgesi olup, devamında 17.635 – 17.670 ve 17.700 seviyeleri direnç olarak izlenecektir. 17.700 üzerine yerleşmelerde 17.780 – 17.850 – 17.930 ve 18.000 seviyeleri direnç konumunda bulunmaktadır. Sözleşmede yeniden satışların gözlenmesi halinde ise 17.500 – 17.435 ve 17.400 seviyeleri kısa vadeli destek noktalarıdır. 17.400 altına sarkmalarda 17.335 – 17.280 – 17.200 ve 17.125 seviyelerine doğru geri çekilmeler gündeme gelebilir.

Endeks - 30 Yakın Vade Aracı Kurum Dağılımı Günlük Değişim					
Long			Short		
Kurum	Net Lot	Pay (%)	Kurum	Net Lot	Pay (%)
Ak Yatırım	6.621	16	Bank of America	22.982	56
Yatırım Finansman	5.325	13	İş Yatırım	7.811	19
Garanti BBVA	4.962	12	Teb Yatırım	3.447	9
Deniz Yatırım	3.989	10	Yapı Kredi Yatırım	1.811	4
Tacirler Yatırım	3.316	8	Phillip Capital	1.245	3
Diğer	16.576	41	Diğer	3.493	9

İlk 5 Kurum Satım Ağırlıklı

Endeks - 30 Yakın Vade Aracı Kurum Dağılımı Tüm Vade					
Long			Short		
Kurum	Net Lot	Pay (%)	Kurum	Net Lot	Pay (%)
Yapı Kredi Yatırım	124.683	49	İş Yatırım	101.472	40
Teb Yatırım	93.685	37	Bank of America	77.076	31
HSBC Yatırım	13.706	5	Ak Yatırım	17.242	7
Deniz Yatırım	5.445	2	QNB Yatırım Menkul	7.112	3
Gedik Yatırım	4.179	2	Garanti BBVA	6.681	3
Diğer	11.242	4	Diğer	43.357	17

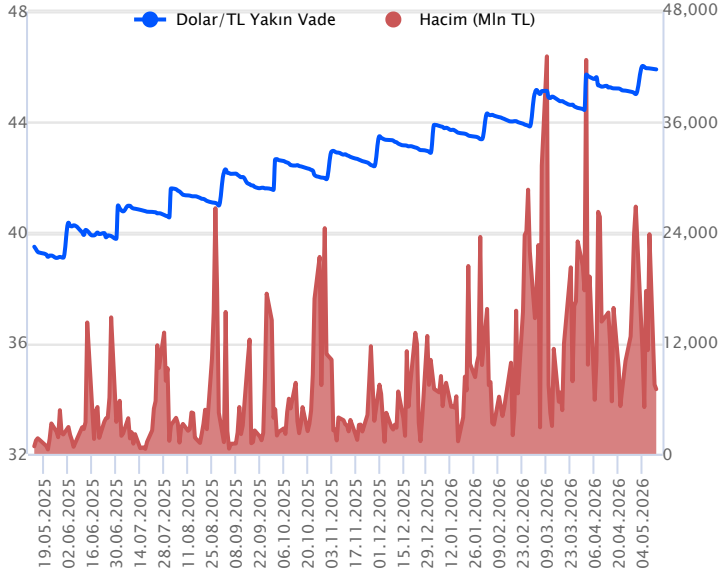
İlk 5 Kurum Alım Ağırlıklı



Fiyat (%)	Açık Pozisyon (%)	Yorum
Artış	Artış	Yükselişin devamlılığı için sinyal olarak kabul edilebilir.
Artış	Azalış	Yükselişin desteklenmediğini gösterir.
Azalış	Artış	Düşüşlerin devamlılığı için sinyal olarak kabul edilebilir.
Azalış	Azalış	Düşüşlerin desteklenmediğini gösterir.

Sözleşme Kodu	Vade Ayı	Uzlaşma Fiyatı	Önceki Uzlaşma Fiyatı	Değişim	Değişim Puan	Gün İçi Yüksek	Gün İçi Düşük	İşlem Miktarı	İşlem Hacim	Açık Pozisyon	Açık Pozisyon Değişimi	Vadeye Kalan Gün Sayısı	Takasbank Başlangıç Teminatı %
DÖVİZ KONTRATLARI													
F_EURTRY0526	25.05.2026	53.9630	54.1430	-0.33 %	-0.18	54.1000	53.8000	271	14,628,916	5,615	-133	13	11
F_EURTRY0626	30.06.2026	55.9000	56.0560	-0.28 %	-0.16	56.0080	55.8980	2,293	128,246,088	3,355	231	49	11
F_EURUSD0526	25.05.2026	1.1746	1.1799	-0.45 %	-0.01	1.1776	1.1742	5,029	267,888,538	28,112	1,051	13	3
F_EURUSD0626	30.06.2026	1.1781	1.1817	-0.30 %	0.00	1.1800	1.1778	582	31,065,626	5,189	411	49	3
F_USDTRY0526	25.05.2026	45.9040	45.9160	-0.03 %	-0.01	45.9340	45.8880	152,872	7,017,143,725	1,944,348	29,299	13	11
F_USDTRY0626	30.06.2026	47.4490	47.4480	0.00 %	0.00	47.4850	47.4250	109,135	5,178,267,709	1,088,759	54,758	49	11

Dolar/TL Yakın Vadeli Kontratı



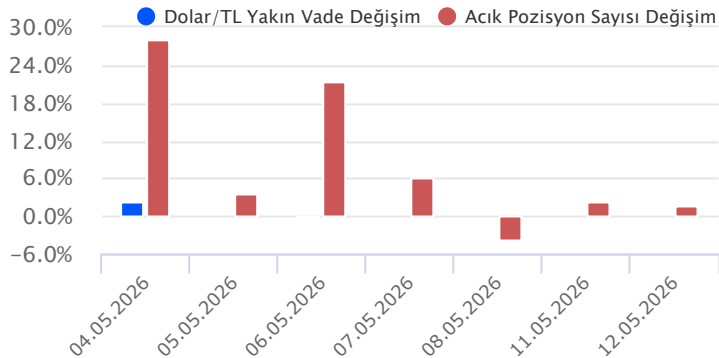
Mayıs vadeli dolar/TL sözleşmesi dün 45,8880 ile 45,9340 seviyeleri arasında dalgalanarak günü yüzde 0,03'lük düşüşle 45,9040 uzlaşma fiyatından tamamladı. Dün spot kurda düşük volatilitede yataya yakın seyirler takip edildi. Yurt içerisinde veri akışı sakindi. ABD tarafında tüketici enflasyonu nisan ayında aylık yüzde 0,6 ve yıllık yüzde 3,8 oranında artış kaydederken, çekirdek tüketici enflasyonu ise aylık yüzde 0,4 ve yıllık yüzde 2,8 ile beklentilerin üzerinde artış kaydetti. Ortadoğu'daki savaşın enflasyon üzerindeki etkisi sınırlı kalmakla birlikte hissedildi diyebiliriz. Bugün yurt içinde mart ayına ilişkin cari işlemler dengesi, ABD tarafında ise üretici enflasyonu verileri açıklanacak. Verilerin fiyatlamalar üzerindeki etkisinin sınırlı kalmasını bekliyoruz. Mart ayında cari açığın 9,4 milyar dolar olmasını öngörüyoruz. Dolar/TL, bu sabah 08:00 itibarıyla 45,41 civarında yataya yakın hafif yükseliş eğiliminde seyrediyor. Dolar endeksi ise 98,33 civarında bulunuyor.

Dolar/TL Yakın Vade Aracı Kurum Dağılımı Günlük Değişim					
Long			Short		
Kurum	Net Lot	Pay (%)	Kurum	Net Lot	Pay (%)
Fibabank	30.000	26	Bank of America	75.775	67
Akbank	25.054	22	Yapı ve Kredi	15.000	13
Global Menkul	19.444	17	Teb Yatırım	10.657	9
QNB Yatırım Menkul	11.774	10	Strateji Menkul	4.551	4
Gedik Yatırım	7.921	7	Yatırım Finansman	4.267	4
Diğer	19.820	17	Diğer	3.763	3

İlk 5 Kurum Satım Ağırlıklı

Dolar/TL Yakın Vade Aracı Kurum Dağılımı Son 1 Yıl					
Long			Short		
Kurum	Net Lot	Pay (%)	Kurum	Net Lot	Pay (%)
İş Bankası	318.000	17	Bank of America	1.068.869	58
Akbank	296.599	16	Deniz Yatırım	163.543	9
Yapı Kredi Yatırım	233.920	13	İş Yatırım	147.833	8
Burgan Yatırım	188.247	10	Garanti BBVA	112.793	6
Deutsche Bank	153.552	8	Global Menkul	100.449	6
Diğer	640.014	35	Diğer	236.845	13

İlk 5 Kurum Satım Ağırlıklı



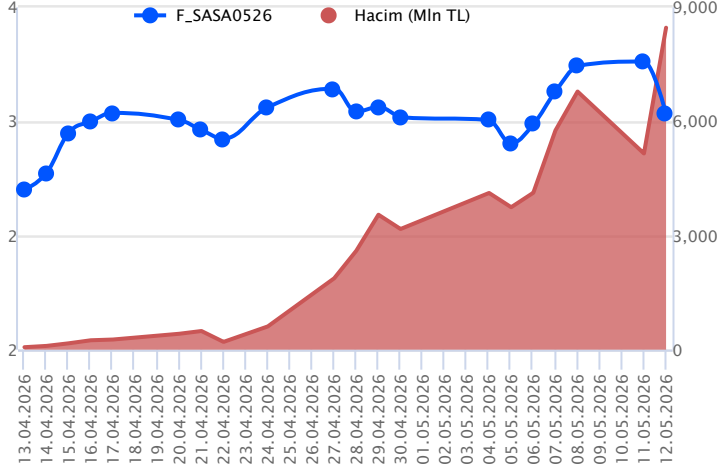
Fiyat (%) Açık Pozisyon (%) Yorum

Artış	Artış	Yükselişin devamlılığı için sinyal olarak kabul edilebilir.
Artış	Azalış	Yükselişin desteklenmediğini gösterir.
Azalış	Artış	Düşüşlerin devamlılığı için sinyal olarak kabul edilebilir.
Azalış	Azalış	Düşüşlerin desteklenmediğini gösterir.

Sözleşme	Vade Ayı	Son Uzlaşma	Önceki Uzlaşma	Değişim %	Günün Düşüşü	Günün Yükselişi	İşlem Adedi	İşlem Hacmi
PAY VADELİ SÖZLEŞMELERİNDE EN FAZLA İŞLEM GÖRENLER								
F_SASA0526	25.05.2026	3.250	3.610	-10.0 %	3.250	3.700	24,012,205	8,465,818,621
F_AKBNK0526	25.05.2026	74.140	77.310	-4.1 %	74.090	77.530	472,629	3,584,628,845
F_ASTOR0526	25.05.2026	336.050	344.150	-2.4 %	326.500	341.600	103,476	3,473,472,420

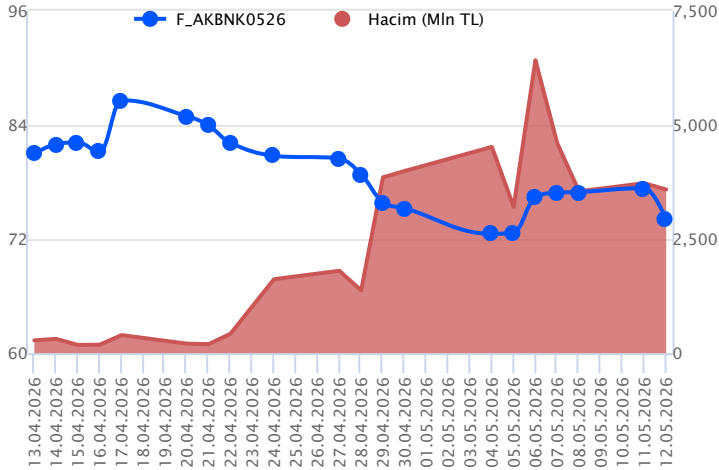
Pay vadeli sözleşmeleri, düşük teminatlarla yüksek tutarlı pozisyonlar almayı mümkün kılar. Pay vadeli sözleşmeleri ile ilgili daha detaylı bilgi almak için Gedik Yatırım VİOP Departmanı ile iletişime geçebilirsiniz.

F_SASA0526 Vadeli Kontratı



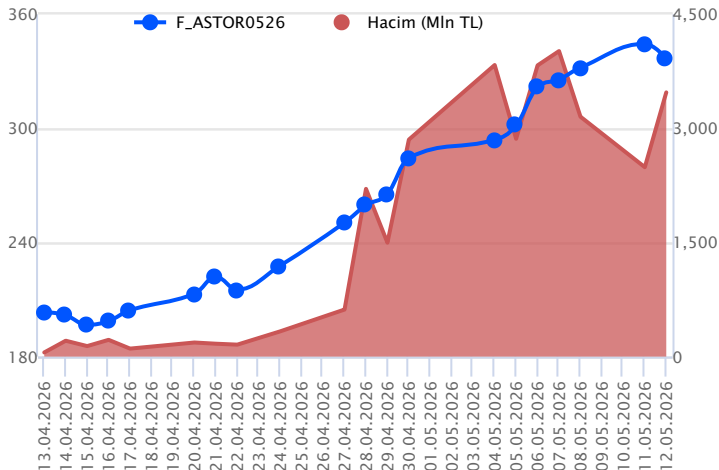
Mayıs vadeli SASA pay sözleşmesi dün 3,25-3,70TL seviyeleri arasında dalgalanarak günü yüzde 10 düşüşle 3,25TL uzlaşma fiyatından tamamladı. Sözleşme için 3,18 - 3,10 destek bölgesi olarak görülmektedir. Bu destek altı kapanışların devamında 3,00 - 2,81 olarak izlenmektedir. Hareketli ortalaması 2,81 bölgesinden geçiyor ve bu seviyenin altına doğru bir kırılım aşağı yönlü baskıyı arttırabilir. Bu durumda 2,68 ve 2,55 destekleri gündeme gelmektedir. Yukarıda 3,30 - 3,45 - 3,65 direnç noktaları olurken, bu dirençlerin üzerinde kapanışların devamında 3,72 - 3,86 ve 4,00 direnç noktalarına doğru hareketin devamı beklenebilir.

F_AKBNK0526 Vadeli Kontratı



Mayıs vadeli AKBNK pay sözleşmesi 74,09 – 77,53 TL aralığında hareket ederek dün günü %4,1 oranında bir düşüşle 74,14 TL uzlaşma fiyatından tamamladı. Jeopolitik risklerdeki artış ve petrol fiyatlarındaki yükseliş risk iştahını zayıflatırken, dün bankacılık sektöründe satışların hız kazandığı bir fiyatlamaya takip edildi. AKBNK sözleşmesinde 74,00 – 73,60 ve 73,35 seviyeleri kısa vadeli destek noktaları olup, devamında 73,00 – 72,55 – 72,00 ve 71,60 seviyeleri destek olarak takip edilebilir. Sözleşmede tepki alımlarının gözlenmesi halinde ise 74,35 – 74,60 ve 75,00 seviyeleri kısa vadeli direnç noktalarıdır. 75,00 TL üzerinde kalcılık sağlanabilirse 75,40 – 75,75 – 76,20 – 76,90 ve 77,50 seviyeleri direnç konumunda bulunmaktadır. Jeopolitik haber akışları ve petrol fiyatlarının seyri yakından izlenecek ve fiyatlamalar üzerinde belirleyici olacaktır.

F_ASTOR0526 Vadeli Kontratı



Mayıs vadeli ASTOR pay sözleşmesi 326,50 – 341,60 TL aralığında hareket ederek dün günü %2,4 oranında bir düşüşle 336,05 TL uzlaşma fiyatından tamamladı. Nisan ayının ikinci yarısından itibaren yükselişlerin ve pozitif ayrışmanın öne çıktığı ASTOR cephesinde dün düzeltmelerin etkili olduğu bir fiyatlamaya takip edildi. ASTOR sözleşmesinde 335,00 – 333,65 aralığı kısa vadeli destek bölgesi olup, devamında 330,00 – 326,50 ve 325,00 seviyeleri destek olarak izlenecektir. 325,00 TL altına sarkmalarda 320,00 – 315,00 bölgesi ile devamında 310,00 seviyesine doğru geri çekilmeler gündeme gelebilir. Sözleşmede 330,00 TL üzerinde kalcılık korunabilir ve tepki alımları gözlenecek olursa 339,00 – 340,00 seviyeleri ilk direnç noktaları olup, devamında 341,60 – 343,50 – 345,00 ve 346,10 seviyeleri direnç konumunda bulunmaktadır. Zirve seviyesi olan 346,10 üzerindeki fiyatlamalarda 350,00 – 355,00 bölgesi takip edilebilir.

Dayanak Varlıkların Teknik Göstergeler Görünümleri

20 Gün Ortalama/Fiyat Kesişmesi (YUKARI)

Bu şartları sağlayan dayanak varlık bulunmamaktadır.

Güç Göstergeleri Olumlu

ASTOR
HEKTS
KRDMD
EREGL
PETKM

RSI ve Momentum göstergelerine göre olumlu olanlar

50 Gün Ortalama/Fiyat Kesişmesi (YUKARI)

Bu şartları sağlayan dayanak varlık bulunmamaktadır.

MACD

ARCLK	GÜÇLÜ AL
VESTL	GÜÇLÜ AL
THYAO	GÜÇLÜ SAT
TRMET	ZAYIF AL
VAKBN	ZAYIF AL

20/50 Gün Ortalama Kesişmesi (YUKARI)

Para Girişi Olan Dayanak Varlıklar

	Kapanış	İşlem Hacmi (Mln TL)
KRDMD	44.92	6,640.65965
HEKTS	4.83	5,956.50242
BIMAS	781.00	5,625.46943
PETKM	27.14	2,588.49662

Yüksek Hacimliler

	İşlem Hacmi (Mln TL)
XU030	154,844.44
X10XB	85,942.43
XSD25	77,261.93
SASA	37,035.88
XLBNK	27,514.99

20 Gün Ortalama/Fiyat Kesişmesi (AŞAĞI)

XSD25
ISCTR
TCELL
KCHOL
XLBNK

Güç Göstergeleri Zayıf

TAVHL
FROTO
KONTR
AKBNK
PGSUS

RSI ve Momentum göstergelerine göre zayıf olanlar

50 Gün Ortalama/Fiyat Kesişmesi (AŞAĞI)

THYAO
KONTR
SAHOL

Göstergeleri Dipte Olanlar

FROTO
TAVHL
ENKAI
TUPRS
OYAKC

CCI, RSI, Stochastics, Williams' %R , MFI ve DX göstergelerinin ortalaması en düşük olanlar

20/50 Gün Ortalama Kesişmesi (AŞAĞI)

Bu şartları sağlayan dayanak varlık bulunmamaktadır.

Para Çıkışı Olan Dayanak Varlıklar

	Kapanış	İşlem Hacmi (Mln TL)
SASA	3.23	37,035.88
BRSAN	539.50	3,544.32
EKGYO	20.64	3,311.63
AKSEN	84.55	938.78
VESTL	29.68	373.88

Dayanak Varlıkların Teknik Gösterge Konumları

Kod	5 Günlük H.O	10 Günlük H.O	20 Günlük H.O	50 Günlük H.O	RSI	StochS	MACD	CCI
AEFES	ALIM	ALIM	ALIM	ALIM	SATIM	ALIM	ALIM	SATIM
AKBNK	SATIM	SATIM	SATIM	SATIM	SATIM	ALIM	SATIM	SATIM
AKSEN	SATIM	SATIM	ALIM	ALIM	SATIM	ALIM	ALIM	SATIM
ALARK	ALIM	ALIM	ALIM	ALIM	ALIM	ALIM	ALIM	SATIM
ARCLK	ALIM	ALIM	ALIM	ALIM	ALIM	ALIM	ALIM	ALIM
ASELS	SATIM	SATIM	ALIM	ALIM	SATIM	ALIM	SATIM	SATIM
ASTOR	ALIM	ALIM	ALIM	ALIM	SATIM	ALIM	ALIM	SATIM
BIMAS	ALIM	ALIM	ALIM	ALIM	ALIM	ALIM	ALIM	SATIM
BRSAN	SATIM	SATIM	SATIM	SATIM	SATIM	ALIM	ALIM	SATIM
CIMSA	SATIM	SATIM	SATIM	ALIM	SATIM	ALIM	SATIM	SATIM
CNH/TRY	ALIM	ALIM	ALIM	ALIM	ALIM	SATIM	ALIM	SATIM
DOAS	SATIM	ALIM	ALIM	SATIM	SATIM	ALIM	ALIM	SATIM
DOHOL	ALIM	ALIM	ALIM	ALIM	SATIM	ALIM	ALIM	SATIM
EKGYO	SATIM	SATIM	SATIM	SATIM	SATIM	ALIM	ALIM	SATIM
ENJSA	SATIM	SATIM	SATIM	ALIM	SATIM	SATIM	SATIM	SATIM
ENKAI	SATIM	SATIM	SATIM	ALIM	SATIM	ALIM	SATIM	SATIM
EREGL	ALIM	ALIM	ALIM	ALIM	SATIM	ALIM	ALIM	SATIM
EUR/TRY	ALIM	ALIM	ALIM	ALIM	SATIM	ALIM	ALIM	SATIM
EUR/USD	SATIM	ALIM	ALIM	ALIM	SATIM	ALIM	ALIM	SATIM
FROTO	SATIM	SATIM	SATIM	SATIM	SATIM	ALIM	SATIM	SATIM
GARAN	SATIM	SATIM	SATIM	SATIM	SATIM	ALIM	SATIM	SATIM
GBP/USD	SATIM	SATIM	ALIM	ALIM	SATIM	ALIM	SATIM	SATIM
GUBRF	ALIM	ALIM	ALIM	ALIM	SATIM	ALIM	ALIM	SATIM
HALKB	ALIM	ALIM	ALIM	ALIM	ALIM	ALIM	ALIM	ALIM
HEKTS	ALIM	ALIM	ALIM	ALIM	ALIM	SATIM	ALIM	SATIM
ISCTR	SATIM	SATIM	SATIM	ALIM	SATIM	ALIM	SATIM	SATIM
KCHOL	SATIM	SATIM	SATIM	ALIM	SATIM	ALIM	SATIM	SATIM
KONTR	SATIM	SATIM	SATIM	SATIM	SATIM	SATIM	SATIM	SATIM
KRDMD	ALIM	ALIM	ALIM	ALIM	ALIM	SATIM	ALIM	ALIM
MGROS	ALIM	ALIM	ALIM	ALIM	SATIM	ALIM	ALIM	SATIM
ODAS	ALIM	ALIM	ALIM	ALIM	SATIM	ALIM	ALIM	SATIM
OYAKC	SATIM	SATIM	SATIM	SATIM	SATIM	ALIM	SATIM	SATIM
PETKM	ALIM	ALIM	ALIM	ALIM	ALIM	SATIM	ALIM	ALIM
PGSUS	SATIM	SATIM	SATIM	SATIM	SATIM	ALIM	SATIM	SATIM
RUB/TRY	ALIM	ALIM	ALIM	ALIM	ALIM	ALIM	ALIM	SATIM
SAHOL	SATIM	SATIM	SATIM	SATIM	SATIM	ALIM	SATIM	SATIM
SASA	SATIM	SATIM	ALIM	ALIM	SATIM	ALIM	ALIM	SATIM
SISE	ALIM	ALIM	ALIM	ALIM	SATIM	ALIM	ALIM	SATIM
SOKM	SATIM	SATIM	SATIM	SATIM	SATIM	ALIM	ALIM	SATIM
TAVHL	SATIM	SATIM	SATIM	SATIM	SATIM	ALIM	SATIM	SATIM
TCELL	SATIM	SATIM	SATIM	ALIM	SATIM	ALIM	ALIM	SATIM
THYAO	SATIM	SATIM	SATIM	SATIM	SATIM	ALIM	SATIM	SATIM
TKFEN	ALIM	ALIM	ALIM	ALIM	SATIM	ALIM	ALIM	SATIM
TOASO	SATIM	ALIM	ALIM	ALIM	SATIM	ALIM	ALIM	SATIM
TRALT	ALIM	ALIM	ALIM	ALIM	ALIM	ALIM	ALIM	ALIM
TRMET	ALIM	ALIM	ALIM	SATIM	ALIM	SATIM	ALIM	ALIM
TSKB	SATIM	ALIM	ALIM	ALIM	SATIM	ALIM	ALIM	SATIM
TTKOM	SATIM	SATIM	ALIM	ALIM	SATIM	ALIM	ALIM	SATIM
TUPRS	SATIM	SATIM	SATIM	ALIM	SATIM	SATIM	SATIM	SATIM
ULKER	SATIM	ALIM	ALIM	ALIM	SATIM	ALIM	ALIM	SATIM
USD/TRY	ALIM	ALIM	ALIM	ALIM	ALIM	SATIM	ALIM	ALIM
VAKBN	ALIM	SATIM	SATIM	SATIM	ALIM	ALIM	ALIM	ALIM
VESTL	ALIM	ALIM	ALIM	ALIM	ALIM	ALIM	ALIM	ALIM
X10XB	SATIM	SATIM	ALIM	ALIM	SATIM	ALIM	SATIM	SATIM
XAU/TRY	ALIM	ALIM	ALIM	ALIM	ALIM	ALIM	ALIM	ALIM
XAU/USD	ALIM	ALIM	ALIM	SATIM	ALIM	ALIM	ALIM	ALIM
XLBNK	SATIM	SATIM	SATIM	SATIM	SATIM	ALIM	ALIM	SATIM
XSD25	SATIM	SATIM	SATIM	ALIM	SATIM	ALIM	SATIM	SATIM
XU030	SATIM	SATIM	ALIM	ALIM	SATIM	ALIM	SATIM	SATIM
YKBNK	SATIM	SATIM	ALIM	ALIM	SATIM	ALIM	ALIM	SATIM

Kod	Destek 3	Destek 2	Destek 1	Kapanış	Pivot	Direnç 1	Direnç 2	Direnç 3
	DESTEKLER				DİRENÇLER			
F_AEFES0526	19.15	19.84	20.20	20.56	20.89	21.25	21.94	22.30
F_AEFES0626	19.73	20.42	20.77	21.12	21.46	21.81	22.50	22.85
F_AKBNK0526	69.52	71.80	72.96	74.11	75.24	76.40	78.68	79.84
F_AKBNK0626	71.68	73.96	75.14	76.32	77.42	78.60	80.88	82.06
F_AKSEN0526	81.14	83.41	84.75	86.10	87.02	88.36	90.63	91.97
F_AKSEN0626	83.23	85.71	87.06	88.40	89.54	90.89	93.37	94.72
F_ALARK0526	97.23	99.87	101.43	103.00	104.07	105.63	108.27	109.83
F_ALARK0626	100.52	103.08	104.37	105.65	106.93	108.22	110.78	112.07
F_ARCLK0526	112.45	114.45	115.85	117.25	117.85	119.25	121.25	122.65
F_ARCLK0626	114.95	117.15	118.45	119.75	120.65	121.95	124.15	125.45
F_ASELS0526	408.00	417.20	422.35	427.50	431.55	436.70	445.90	451.05
F_ASELS0626	420.67	429.63	434.22	438.80	443.18	447.77	456.73	461.32
F_ASTOR0526	313.33	319.92	328.43	336.95	335.02	343.53	350.12	358.63
F_ASTOR0626	321.08	327.87	336.43	345.00	343.22	351.78	358.57	367.13
F_BIMAS0526	748.00	769.70	782.40	795.10	804.10	816.80	838.50	851.20
F_BIMAS0626	767.53	788.97	801.93	814.90	823.37	836.33	857.77	870.73
F_BRSAN0526	492.80	520.00	533.60	547.20	560.80	574.40	601.60	615.20
F_BRSAN0626	485.43	523.27	543.13	563.00	580.97	600.83	638.67	658.53
F_CIMSA0526	51.85	53.68	54.73	55.79	56.56	57.61	59.44	60.49
F_CIMSA0626	53.48	55.34	56.37	57.41	58.23	59.26	61.12	62.15
F_CNHTRY0526	6.77	6.77	6.77	6.77	6.77	6.78	6.78	6.78
F_CNHTRY0626	6.99	6.99	6.99	6.99	6.99	6.99	6.99	7.00
F_DOAS0526	181.77	183.88	185.27	186.65	187.38	188.77	190.88	192.27
F_DOAS0626	183.10	187.15	189.75	192.35	193.80	196.40	200.45	203.05
F_DOHOL0526	23.76	24.19	24.43	24.67	24.86	25.10	25.53	25.77
F_DOHOL0626	24.58	24.94	25.15	25.37	25.51	25.72	26.08	26.29
F_EKGYO0526	18.63	19.62	20.28	20.95	21.27	21.93	22.92	23.58
F_EKGYO0626	18.01	19.32	20.06	20.81	21.37	22.11	23.42	24.16
F_ENJSA0526	113.40	116.45	118.05	119.65	121.10	122.70	125.75	127.35
F_ENJSA0626	118.62	120.83	122.07	123.30	124.28	125.52	127.73	128.97
F_ENKAI0526	95.15	98.00	99.95	101.90	102.80	104.75	107.60	109.55
F_ENKAI0626	97.70	100.75	102.55	104.35	105.60	107.40	110.45	112.25
F_EREGL0526	38.94	39.82	40.33	40.83	41.21	41.72	42.60	43.11
F_EREGL0626	39.44	40.37	40.93	41.49	41.86	42.42	43.35	43.91
F_EURTRY0526	53.51	53.66	53.81	53.97	53.96	54.11	54.26	54.41
F_EURTRY0626	55.75	55.82	55.86	55.90	55.93	55.97	56.04	56.08
F_EURUSD0526	1.17	1.17	1.17	1.18	1.18	1.18	1.18	1.18
F_EURUSD0626	1.17	1.18	1.18	1.18	1.18	1.18	1.18	1.18
F_FROTO0526	89.69	92.27	93.83	95.40	96.41	97.97	100.55	102.11
F_FROTO0626	92.37	95.03	96.37	97.70	99.03	100.37	103.03	104.37
F_GARAN0526	128.90	132.30	134.15	136.00	137.55	139.40	142.80	144.65
F_GARAN0626	133.43	136.57	138.38	140.20	141.52	143.33	146.47	148.28
F_GBPUSD0526	1.36	1.36	1.36	1.36	1.36	1.36	1.36	1.37
F_GBPUSD0626	1.36	1.36	1.36	1.36	1.36	1.36	1.36	1.36
F_GUBRF0526	584.60	596.10	604.10	612.10	615.60	623.60	635.10	643.10
F_GUBRF0626	607.80	616.40	622.90	629.40	631.50	638.00	646.60	653.10
F_HALKB0526	38.90	39.85	40.66	41.46	41.61	42.42	43.37	44.18
F_HALKB0626	39.98	40.97	41.77	42.56	42.76	43.56	44.55	45.35
F_HEKTS0526	4.10	4.33	4.63	4.92	4.86	5.16	5.39	5.69
F_HEKTS0626	4.20	4.46	4.75	5.05	5.01	5.30	5.56	5.85
F_ISCTR0526	13.83	14.18	14.35	14.53	14.70	14.87	15.22	15.39
F_ISCTR0626	14.29	14.62	14.80	14.99	15.13	15.31	15.64	15.82
F_KCHOL0526	194.47	200.58	204.22	207.85	210.33	213.97	220.08	223.72
F_KCHOL0626	201.33	207.17	210.33	213.50	216.17	219.33	225.17	228.33
F_KONTR0526	9.31	9.70	9.95	10.20	10.34	10.59	10.98	11.23
F_KONTR0626	9.65	10.02	10.23	10.44	10.60	10.81	11.18	11.39
F_KRDMD0526	40.19	42.00	43.64	45.29	45.45	47.09	48.90	50.54
F_KRDMD0626	41.45	43.21	44.91	46.60	46.67	48.37	50.13	51.83
F_MGROS0526	652.87	669.43	679.07	688.70	695.63	705.27	721.83	731.47
F_MGROS0626	672.13	688.67	696.93	705.20	713.47	721.73	738.27	746.53
F_ODAS0526	7.37	7.55	7.87	8.18	8.05	8.37	8.55	8.87
F_ODAS0626	7.65	7.83	8.11	8.40	8.29	8.57	8.75	9.03
F_OYAKC0526	23.05	23.41	23.64	23.86	24.00	24.23	24.59	24.82
F_OYAKC0626	23.89	24.19	24.38	24.57	24.68	24.87	25.17	25.36
F_PETKM0526	24.78	25.67	26.64	27.62	27.53	28.50	29.39	30.36
F_PETKM0626	25.44	26.34	27.32	28.30	28.22	29.20	30.10	31.08

Kod	Destek 3	Destek 2	Destek 1	Kapanış	Pivot	Direnç 1	Direnç 2	Direnç 3
DESTEKLER				DİRENÇLER				
F_PGSUS0526	174.50	177.25	178.90	180.55	181.65	183.30	186.05	187.70
F_PGSUS0626	179.33	182.12	183.63	185.15	186.42	187.93	190.72	192.23
F_RUBTRY0526	0.59	0.59	0.59	0.59	0.59	0.59	0.59	0.59
F_RUBTRY0626	0.57	0.57	0.57	0.57	0.57	0.57	0.57	0.57
F_SAHOL0526	90.59	93.72	95.35	96.99	98.48	100.11	103.24	104.87
F_SAHOL0626	94.27	97.03	98.42	99.80	101.18	102.57	105.33	106.72
F_SASA0526	2.65	2.95	3.10	3.25	3.40	3.55	3.85	4.00
F_SASA0626	2.74	3.04	3.20	3.35	3.50	3.66	3.96	4.12
F_SISE0526	48.23	50.00	50.97	51.95	52.74	53.71	55.48	56.45
F_SISE0626	49.19	50.97	51.92	52.87	53.70	54.65	56.43	57.38
F_SOKM0526	50.35	51.34	51.94	52.54	52.93	53.53	54.52	55.12
F_SOKM0626	51.97	52.93	53.53	54.14	54.49	55.09	56.05	56.65
F_TAVHL0526	260.00	266.55	270.90	275.25	277.45	281.80	288.35	292.70
F_TAVHL0626	270.90	276.05	279.70	283.35	284.85	288.50	293.65	297.30
F_TCELL0526	106.92	111.83	114.47	117.10	119.38	122.02	126.93	129.57
F_TCELL0626	110.30	115.30	117.80	120.30	122.80	125.30	130.30	132.80
F_THYAO0526	304.03	307.22	309.38	311.55	312.57	314.73	317.92	320.08
F_THYAO0626	311.17	315.08	317.42	319.75	321.33	323.67	327.58	329.92
F_TKFEN0526	149.15	152.30	155.20	158.10	158.35	161.25	164.40	167.30
F_TKFEN0626	154.10	156.85	159.10	161.35	161.85	164.10	166.85	169.10
F_TOASO0526	301.47	307.43	312.37	317.30	318.33	323.27	329.23	334.17
F_TOASO0626	309.80	316.20	319.60	323.00	326.00	329.40	335.80	339.20
F_TRALT0526	44.66	45.55	46.37	47.19	47.26	48.08	48.97	49.79
F_TRALT0626	44.71	45.83	47.19	48.54	48.31	49.67	50.79	52.15
F_TRMET0526	125.28	127.37	129.13	130.90	131.22	132.98	135.07	136.83
F_TRMET0626	129.00	130.90	132.65	134.40	134.55	136.30	138.20	139.95
F_TSKB0526	11.99	12.20	12.33	12.47	12.54	12.67	12.88	13.01
F_TSKB0626	12.45	12.61	12.71	12.81	12.87	12.97	13.13	13.23
F_TTKOM0526	61.50	63.35	64.39	65.44	66.24	67.28	69.13	70.17
F_TTKOM0626	62.04	64.21	65.66	67.10	67.83	69.28	71.45	72.90
F_TUPRS0526	250.20	254.70	257.95	261.20	262.45	265.70	270.20	273.45
F_TUPRS0626	257.23	261.97	264.63	267.30	269.37	272.03	276.77	279.43
F_ULKER0526	124.92	127.38	128.97	130.55	131.43	133.02	135.48	137.07
F_ULKER0626	123.00	125.65	127.25	128.85	129.90	131.50	134.15	135.75
F_USDTRY0526	45.84	45.86	45.88	45.91	45.91	45.93	45.96	45.98
F_USDTRY0626	47.36	47.39	47.42	47.44	47.45	47.48	47.51	47.54
F_VAKBN0526	31.38	31.83	32.18	32.54	32.63	32.98	33.43	33.78
F_VAKBN0626	32.32	32.77	33.11	33.46	33.56	33.90	34.35	34.69
F_VESTL0526	28.53	29.35	29.83	30.30	30.65	31.13	31.95	32.43
F_VESTL0626	29.50	30.30	30.69	31.09	31.49	31.88	32.68	33.07
F_X10XB0626	19,865.00	20,087.00	20,198.00	20,309.00	20,420.00	20,531.00	20,753.00	20,864.00
F_X10XB0826	21,221.67	21,306.33	21,348.67	21,391.00	21,433.33	21,475.67	21,560.33	21,602.67
F_XAUTRYM0626	7,075.17	7,121.63	7,146.07	7,170.50	7,192.53	7,216.97	7,263.43	7,287.87
F_XAUTRYM0826	7,563.83	7,616.97	7,643.53	7,670.10	7,696.67	7,723.23	7,776.37	7,802.93
F_XAUUSD0626	4,666.27	4,682.63	4,715.27	4,747.90	4,731.63	4,764.27	4,780.63	4,813.27
F_XAUUSD0826	4,737.30	4,751.70	4,780.50	4,809.30	4,794.90	4,823.70	4,838.10	4,866.90
F_XLBNK0626	15,148.33	15,504.67	15,741.33	15,978.00	16,097.67	16,334.33	16,690.67	16,927.33
F_XLBNK0826	16,275.33	16,558.67	16,779.33	17,000.00	17,062.67	17,283.33	17,566.67	17,787.33
F_XSD250626	19,069.00	19,069.00	19,069.00	19,069.00	19,069.00	19,069.00	19,069.00	19,069.00
F_XU0300626	16,839.00	17,137.00	17,332.00	17,527.00	17,630.00	17,825.00	18,123.00	18,318.00
F_XU0300826	17,862.00	18,140.00	18,326.00	18,512.00	18,604.00	18,790.00	19,068.00	19,254.00
F_YKBNK0526	35.68	37.09	37.82	38.54	39.23	39.96	41.37	42.10
F_YKBNK0626	36.87	38.26	38.97	39.69	40.36	41.07	42.46	43.17

Sözleşme Kodu	Vade Ayı	Uzlaşma Fiyatı	Önceki Uzlaşma Fiyatı	Değişim	Değişim Puan	Gün İçi Yüksek	Gün İçi Düşük	İşlem Miktarı	İşlem Hacim	Açık Pozisyon	Açık Pozisyon Değişimi	Vadeye Kalan Gün Sayısı	Takasbank Başlangıç Teminatı %
ENDEKS KONTRATLARI													
F_XU0300626	30.06.2026	17,457.00	17,938.00	-2.68 %	-481.00	17,928.00	17,435.00	237,699.00	42,081,792,520.00	416,899.00	17,608.00	49	12
F_XU0300826	31.08.2026	18,434.00	18,915.00	-2.54 %	-481.00	18,882.00	18,418.00	3,633.00	678,587,470.00	9,319.00	538.00	111	12
F_XU0301026	30.10.2026	19,465.00	19,798.00	-1.68 %	-333.00	19,748.00	19,386.00	40.00	7,830,730.00	112.00	15.00	171	12
F_XU0301226	31.12.2026	20,166.00	20,578.00	-2.00 %	-412.00	20,538.00	20,130.00	73.00	14,826,380.00	1,071.00	-31.00	233	12
DÖVİZ KONTRATLARI													
F_CNHTRY0526	25.05.2026	6.7741	6.8397	-0.96 %	-0.07	6.7765	6.7716	403	27,297,617	647	403	13	11
F_CNHTRY0626	30.06.2026	6.9938	6.9865	0.10 %	0.01	6.9941	6.9932	120	8,392,500	150	120	49	11
F_EURTRY0526	25.05.2026	53.9630	54.1430	-0.33 %	-0.18	54.1000	53.8000	271	14,628,916	5,615	-133	13	11
F_EURTRY0626	30.06.2026	55.9000	56.0560	-0.28 %	-0.16	56.0080	55.8980	2,293	128,246,088	3,355	231	49	11
F_EURUSD0526	25.05.2026	1.1746	1.1799	-0.45 %	-0.01	1.1776	1.1742	5,029	267,888,538	28,112	1,051	13	3
F_EURUSD0626	30.06.2026	1.1781	1.1817	-0.30 %	0.00	1.1800	1.1778	582	31,065,626	5,189	411	49	3
F_GBPUSD0526	25.05.2026	1.3593	1.3593	0.00 %	0.00	1.3618	1.3582	7	430,001	29	-2	13	3
F_GBPUSD0626	30.06.2026	1.3587	1.3587	0.00 %	0.00	1.3587	1.3587	1	61,400	16	0	49	3
F_RUBTRY0526	25.05.2026	0.5901	0.5901	0.00 %	0.00	0.5901	0.5901	3	177,024	0	0	13	18
F_RUBTRY0626	30.06.2026	0.6346	0.6346	0.00 %	0.00	0.5690	0.5690	2	113,800	0	-2	49	18
F_USDTRY0526	25.05.2026	45.9040	45.9160	-0.03 %	-0.01	45.9340	45.8880	152,872	7,017,143,725	1,944,348	29,299	13	11
F_USDTRY0626	30.06.2026	47.4490	47.4480	0.00 %	0.00	47.4850	47.4250	109,135	5,178,267,709	1,088,759	54,758	49	11
F_P_USDTRY0526	25.05.2026	0.0000	0.0000	0.00 %	0.00	0.0000	0.0000					13	11
F_P_USDTRY0626	30.06.2026	0.0000	0.0000	0.00 %	0.00	0.0000	0.0000					49	11
KIYMETLİ MADEN KONTRATLARI													
F_XAUTRYM0626	30.06.2026	7,172.500	7,262.900	-1.24 %	-90.40	7,239.000	7,168.100	132,569	956,106,244	912,115	-30,670	49	14
F_XAUTRYM0826	31.08.2026	7,684.700	7,772.300	-1.13 %	-87.60	7,749.800	7,670.100	6,010	46,471,600	242,079	-91	111	14
F_XAUUSD0626	30.06.2026	4,703.600	4,763.900	-1.27 %	-60.30	4,748.000	4,699.000	28,079	6,014,591,983	101,606	1,651	49	10
F_XAUUSD0826	31.08.2026	4,766.900	4,828.400	-1.27 %	-61.50	4,809.300	4,766.100	4,024	874,552,568	24,952	2,117	111	10
PAY VADELİ													
F_AEFES0526	25.05.2026	20.580	21.440	-4.01 %	-0.86	21.580	20.530	299,272	630,688,943	276,771	-5,595	13	15
F_AEFES0626	30.06.2026	21.130	21.990	-3.91 %	-0.86	22.150	21.110	12,465	26,999,390	22,372	1,471	49	15
F_AKBNK0526	25.05.2026	74.140	77.310	-4.10 %	-3.17	77.530	74.090	472,629	3,584,628,845	756,656	19,456	13	14
F_AKBNK0626	30.06.2026	76.280	79.490	-4.04 %	-3.21	79.700	76.240	45,804	354,528,070	41,737	7,674	49	14
F_AKSEN0526	25.05.2026	86.210	89.870	-4.07 %	-3.66	89.280	85.670	52,402	454,623,760	91,228	24	13	14
F_AKSEN0626	30.06.2026	88.430	92.260	-4.15 %	-3.83	92.030	88.200	4,440	39,561,586	3,076	413	49	14
F_ALARK0526	25.05.2026	102.950	102.750	0.19 %	0.20	106.700	102.500	28,042	292,926,840	72,499	-4,170	13	13
F_ALARK0626	30.06.2026	105.900	105.850	0.05 %	0.05	109.500	105.650	2,889	30,932,965	2,116	476	49	13
F_ARCLK0526	25.05.2026	116.850	118.550	-1.43 %	-1.70	119.850	116.450	16,767	198,527,960	40,327	1,013	13	12
F_ARCLK0626	30.06.2026	119.750	121.500	-1.44 %	-1.75	122.850	119.350	1,031	12,524,690	2,535	353	49	12
F_ASELS0526	25.05.2026	427.100	439.700	-2.87 %	-12.60	440.750	426.400	45,987	1,986,271,140	99,763	-3,072	13	16
F_ASELS0626	30.06.2026	439.000	451.500	-2.77 %	-12.50	452.150	438.600	8,068	359,183,460	14,173	2,582	49	16
F_ASTOR0526	25.05.2026	336.050	344.150	-2.35 %	-8.10	341.600	326.500	103,476	3,473,472,420	42,910	-808	13	15
F_ASTOR0626	30.06.2026	344.650	352.200	-2.14 %	-7.55	350.000	334.650	10,706	368,942,260	10,649	3,102	49	15
F_BIMAS0526	25.05.2026	795.000	787.700	0.93 %	7.30	825.800	791.400	21,446	1,736,400,000	28,438	962	13	12
F_BIMAS0626	30.06.2026	814.600	806.100	1.05 %	8.50	844.800	810.400	2,376	197,090,730	2,499	149	49	12
F_BRSAN0526	25.05.2026	547.200	608.000	-10.00 %	-60.80	588.000	547.200	18,324	1,016,276,390	7,720	1,620	13	17
F_BRSAN0626	30.06.2026	561.400	623.400	-9.95 %	-62.00	618.800	561.100	1,094	62,614,530	829	210	49	17
F_CIMSA0526	25.05.2026	55.670	58.390	-4.66 %	-2.72	58.380	55.500	32,364	183,607,445	36,483	-4,140	13	13
F_CIMSA0626	30.06.2026	57.460	60.120	-4.42 %	-2.66	60.080	57.190	2,398	13,971,307	2,457	1,185	49	13
F_DOAS0526	25.05.2026	187.000	188.000	-0.53 %	-1.00	189.500	186.000	3,794	71,122,750	6,676	148	13	14
F_DOAS0626	30.06.2026	192.100	192.700	-0.31 %	-0.60	197.850	191.200	306	5,910,550	414	55	49	14
F_DOHOL0526	25.05.2026	24.690	24.860	-0.68 %	-0.17	25.290	24.620	63,320	157,515,661	191,213	-1,718	13	14
F_DOHOL0626	30.06.2026	25.370	25.510	-0.55 %	-0.14	25.860	25.290	4,991	12,725,350	2,978	-744	49	14
F_EKGYO0526	25.05.2026	20.780	22.710	-8.50 %	-1.93	22.250	20.600	866,810	1,843,357,038	635,336	35,928	13	14
F_EKGYO0626	30.06.2026	20.740	22.730	-8.75 %	-1.99	22.670	20.620	95,299	203,011,218	81,119	28,963	49	14
F_ENJSA0526	25.05.2026	119.850	122.950	-2.52 %	-3.10	124.150	119.500	8,362	101,952,180	28,000	933	13	15
F_ENJSA0626	30.06.2026	123.200	126.650	-2.72 %	-3.45	126.500	123.050	469	5,858,855	797	73	49	15
F_ENKAI0526	25.05.2026	101.400	105.450	-3.84 %	-4.05	105.650	100.850	31,441	320,676,610	35,092	-1,175	13	14
F_ENKAI0626	30.06.2026	104.000	108.550	-4.19 %	-4.55	108.650	103.800	5,098	53,406,355	7,568	1,816	49	14
F_EREGL0526	25.05.2026	40.780	41.550	-1.85 %	-0.77	42.100	40.710	740,464	3,071,370,264	627,603	-19,474	13	14
F_EREGL0626	30.06.2026	41.460	42.200	-1.75 %	-0.74	42.790	41.300	54,820	231,199,783	111,654	6,348	49	14
F_FROTO0526	25.05.2026	95.140	98.900	-3.80 %	-3.76	98.980	94.840	47,341	460,848,778	99,900	3,458	13	13
F_FROTO0626	30.06.2026	97.980	101.600	-3.56 %	-3.62	101.700	97.700	3,166	31,741,043	15,410	946	49	13
F_GARAN0526	25.05.2026	135.950	140.900	-3.51 %	-4.95	140.950	135.700	103,174	1,425,086,465	208,603	-6,556	13	14
F_GARAN0626	30.06.2026	139.950	144.650	-3.25 %	-4.70	144.650	139.700	10,181	144,426,145	13,920	5,663	49	14
F_GUBRF0526	25.05.2026	609.900	629.000	-3.04 %	-19.10	627.100	607.600	9,321	573,902,680	16,059	-1,299	13	16
F_GUBRF0626	30.06.2026	627.100	645.800	-2.90 %	-18.70	640.100	625.000	740	46,762,010	2,852	197	49	16
F_HALKB0526	25.05.2026	41.530	41.620	-0.22 %	-0.09	42.570	40.810	281,476	1,176,861,550	286,600	-16,796	13	16
F_HALKB0626	30.06.2026	42.730	42.750	-0.05 %	-0.02	43.760	41.970	11,905	51,322,431	36,922	5,129	49	16
F_HEKTS0526	25.05.2026	4.950	4.640	6.68 %	0.31	5.100	4.570	4,519,563	2,173,309,930	1,061,872	56,336	13	14
F_HEKTS0626	30.06.2026	5.110	4.790	6.68 %	0.32	5.260	4.710	223,953	110,533,912	137,796	58,649	49	14

Sözleşme Kodu	Vade Ayı	Uzlaşma Fiyatı	Önceki Uzlaşma Fiyatı	Değişim	Değişim Puan	Gün İçi Yüksek	Gün İçi Düşük	İşlem Miktarı	İşlem Hacim	Açık Pozisyon	Açık Pozisyon Değişimi	Vadeye Kalan Gün Sayısı	Takasbank Başlangıç Teminatı %
PAY VADELİ													
F_ISCTR0526	25.05.2026	14.560	15.020	-3.06 %	-0.46	15.040	14.520	1,602,713	2,368,690,002	2,288,783	15,920	13	14
F_ISCTR0626	30.06.2026	14.970	15.420	-2.92 %	-0.45	15.450	14.940	74,224	112,700,035	102,157	3,548	49	14
F_KCHOL0526	25.05.2026	207.150	216.150	-4.16 %	-9.00	216.450	206.700	42,487	901,007,110	205,435	-6,936	13	13
F_KCHOL0626	30.06.2026	213.400	221.900	-3.83 %	-8.50	222.000	213.000	3,952	85,981,275	6,176	1,138	49	13
F_KONTR0526	25.05.2026	10.170	10.540	-3.51 %	-0.37	10.730	10.090	521,478	540,888,814	562,619	-25,403	13	15
F_KONTR0626	30.06.2026	10.460	10.820	-3.33 %	-0.36	10.970	10.390	19,550	20,808,528	30,243	11,019	49	15
F_KRDMD0526	25.05.2026	45.360	44.950	0.91 %	0.41	47.250	43.800	735,049	3,343,353,063	174,157	-25,406	13	13
F_KRDMD0626	30.06.2026	46.570	46.020	1.20 %	0.55	48.440	44.980	34,964	163,208,315	16,473	7,774	49	13
F_MGROS0526	25.05.2026	688.000	688.600	-0.09 %	-0.60	712.200	686.000	9,074	634,266,510	11,898	-20	13	13
F_MGROS0626	30.06.2026	705.900	706.100	-0.03 %	-0.20	730.000	705.200	518	37,221,040	841	65	49	13
F_ODAS0526	25.05.2026	8.150	8.180	-0.37 %	-0.03	8.240	7.740	705,870	567,169,327	648,031	-31,348	13	14
F_ODAS0626	30.06.2026	8.400	8.440	-0.47 %	-0.04	8.460	8.000	62,135	51,435,904	119,118	15,352	49	14
F_OYAKC0526	25.05.2026	23.890	24.300	-1.69 %	-0.41	24.370	23.780	48,702	116,903,336	196,146	-3,523	13	15
F_OYAKC0626	30.06.2026	24.580	24.980	-1.60 %	-0.40	24.980	24.490	4,685	11,584,203	13,954	2,986	49	15
F_PETKM0526	25.05.2026	27.540	26.630	3.42 %	0.91	28.410	26.550	572,352	1,579,234,520	408,654	-30,134	13	14
F_PETKM0626	30.06.2026	28.000	27.340	2.41 %	0.66	29.120	27.240	23,607	66,839,070	19,205	1,717	49	14
F_PGSUS0526	25.05.2026	180.200	183.950	-2.04 %	-3.75	184.400	180.000	35,959	654,567,335	118,553	-603	13	14
F_PGSUS0626	30.06.2026	185.000	189.350	-2.30 %	-4.35	189.200	184.900	4,446	83,184,440	11,067	1,644	49	14
F_SAHOL0526	25.05.2026	96.950	101.250	-4.25 %	-4.30	101.600	96.840	104,158	1,031,487,567	457,923	9,393	13	14
F_SAHOL0626	30.06.2026	99.830	103.900	-3.92 %	-4.07	103.950	99.800	5,555	56,797,228	13,637	1,737	49	14
F_SASA0526	25.05.2026	3.250	3.610	-9.97 %	-0.36	3.700	3.250	24,012,205	8,465,818,621	9,873,329	-1,541,408	13	15
F_SASA0626	30.06.2026	3.350	3.720	-9.95 %	-0.37	3.810	3.350	1,227,190	441,870,890	1,034,567	396,160	49	15
F_SISE0526	25.05.2026	51.860	53.300	-2.70 %	-1.44	54.500	51.760	302,896	1,608,272,067	354,083	-21,806	13	13
F_SISE0626	30.06.2026	52.840	54.350	-2.78 %	-1.51	55.480	52.750	22,947	123,877,197	52,038	4,381	49	13
F_SOKM0526	25.05.2026	52.770	52.720	0.09 %	0.05	53.920	52.330	39,476	210,188,003	70,990	-3,034	13	13
F_SOKM0626	30.06.2026	54.300	54.090	0.39 %	0.21	55.440	53.880	2,647	14,528,124	5,861	391	49	13
F_TAVHL0526	25.05.2026	274.250	284.350	-3.55 %	-10.10	284.000	273.100	9,363	260,162,685	55,226	227	13	15
F_TAVHL0626	30.06.2026	281.700	292.200	-3.59 %	-10.50	290.000	281.200	1,097	31,411,090	1,875	161	49	15
F_TCELL0526	25.05.2026	116.950	124.350	-5.95 %	-7.40	124.300	116.750	90,861	1,087,192,210	320,696	-5,840	13	13
F_TCELL0626	30.06.2026	120.350	127.750	-5.79 %	-7.40	127.800	120.300	6,753	83,150,305	12,053	2,418	49	13
F_THYAO0526	25.05.2026	310.750	314.050	-1.05 %	-3.30	315.750	310.400	61,968	1,942,266,195	238,295	-4,344	13	13
F_THYAO0626	30.06.2026	319.800	323.350	-1.10 %	-3.55	325.250	319.000	8,392	270,920,775	31,513	1,676	49	13
F_TKFEN0526	25.05.2026	158.650	159.750	-0.69 %	-1.10	161.500	155.450	24,929	396,575,165	54,322	504	13	14
F_TKFEN0626	30.06.2026	161.800	163.150	-0.83 %	-1.35	164.600	159.600	1,628	26,469,955	2,304	173	49	14
F_TOASO0526	25.05.2026	316.050	320.750	-1.47 %	-4.70	324.300	313.400	7,507	239,633,905	26,179	-707	13	14
F_TOASO0626	30.06.2026	323.000	328.000	-1.52 %	-5.00	332.400	322.600	397	12,993,195	1,105	39	49	14
F_TRALT0526	25.05.2026	47.180	47.100	0.17 %	0.08	48.150	46.440	284,279	1,348,423,989	256,491	-25,894	13	16
F_TRALT0626	30.06.2026	48.490	48.430	0.12 %	0.06	49.440	46.960	36,786	180,809,817	24,968	9,635	49	16
F_TRMET0526	25.05.2026	130.750	130.900	-0.11 %	-0.15	133.300	129.450	31,506	414,492,010	24,414	-3,625	13	15
F_TRMET0626	30.06.2026	134.400	134.500	-0.07 %	-0.10	136.450	132.800	3,699	50,058,660	2,123	-543	49	15
F_TSKB0526	25.05.2026	12.450	12.690	-1.89 %	-0.24	12.740	12.400	58,368	73,039,384	195,732	-1,311	13	14
F_TSKB0626	30.06.2026	12.810	13.010	-1.54 %	-0.20	13.030	12.770	8,160	10,506,390	14,166	2,684	49	14
F_TTKOM0526	25.05.2026	65.330	67.980	-3.90 %	-2.65	68.080	65.190	57,641	382,598,958	112,886	-4,277	13	14
F_TTKOM0626	30.06.2026	67.210	69.840	-3.77 %	-2.63	70.010	66.390	4,646	31,655,374	7,548	1,172	49	14
F_TUPRS0526	25.05.2026	260.450	264.350	-1.48 %	-3.90	266.950	259.200	48,595	1,281,452,670	108,433	1,684	13	14
F_TUPRS0626	30.06.2026	267.600	271.750	-1.53 %	-4.15	274.100	266.700	3,201	86,713,860	5,368	-73	49	14
F_ULKER0526	25.05.2026	130.450	132.550	-1.58 %	-2.10	133.900	129.850	19,069	250,584,130	34,859	780	13	14
F_ULKER0626	30.06.2026	128.700	133.800	-3.81 %	-5.10	132.550	128.300	3,534	45,795,770	4,040	190	49	14
F_VAKBN0526	25.05.2026	32.490	33.060	-1.72 %	-0.57	33.070	32.270	156,853	512,944,628	224,719	-146	13	14
F_VAKBN0626	30.06.2026	33.410	33.990	-1.71 %	-0.58	34.000	33.210	27,232	91,851,588	28,021	-1,347	49	14
F_VESTL0526	25.05.2026	30.260	30.230	0.10 %	0.03	31.480	30.180	63,133	193,276,488	102,358	3,700	13	14
F_VESTL0626	30.06.2026	31.100	31.200	-0.32 %	-0.10	32.280	31.090	6,096	19,187,307	7,148	3,219	49	14
F_YKBNK0526	25.05.2026	38.580	40.560	-4.88 %	-1.98	40.650	38.510	678,306	2,684,480,012	860,216	-28,072	13	15
F_YKBNK0626	30.06.2026	39.680	41.650	-4.73 %	-1.97	41.740	39.640	51,971	211,128,325	45,985	2,210	49	15

*Takasbank pozisyon limitlerine ulaşmak için [tıklayınız.](#)



Gedik Yatırım Menkul Değerler A.Ş. - Yatırım Danışmanlığı Birimi

Ünvan : Gedik Yatırım Menkul Değerler A.Ş.

Adres : Altayçeşme Mah. Çamlı Sok. Pasco Plaza, No:21, İç Kapı No:45, K:10-11-12 Maltepe/İstanbul

Tel : (0216) 453 0053

E-Posta : vadeli@gedik.com

***Gedik Yatırım ViOP Bülteni, Genel Yatırım Tavsiyesi Kapsamında Yatırım Danışmanlığı Birimi Tarafından Hazırlanmaktadır.**

YASAL UYARI

Burada yer alan bilgiler Gedik Yatırım tarafından bilgilendirme amacıyla hazırlanmıştır. Yatırım sinyal, bilgi, yorum ve tavsiyeleri yatırım danışmanlığı kapsamında değildir. Yatırım danışmanlığı hizmeti; aracı kurumlar, portföy yönetim şirketleri, mevduat kabul etmeyen bankalar ile müşteri arasında imzalanacak yatırım danışmanlığı sözleşmesi çerçevesinde sunulmaktadır. Burada yer alan sinyal, yorum ve tavsiyeler, herhangi bir yatırım aracının alım satım önerisi ya da getiri vaadi olarak yorumlanmamalıdır. Bu görüşler mali durumunuz ile risk ve getiri tercihlerinize uygun olmayabilir ve sadece burada yer alan bilgilere ve sinyallere dayanarak yatırım kararı verilmesi beklentilerinize uygun sonuçlar doğurmayabilir. Burada yer alan sinyaller, fiyatlar, veriler ve bilgilerin tam ve doğru olduğu garanti edilemez; içerik, haber verilmeksizin değiştirilebilir. Tüm sinyal ve veriler, Gedik Yatırım tarafından güvenilir olduğuna inanılan kaynaklardan alınmıştır. Bu sinyal ve kaynakların kullanılması nedeni ile ortaya çıkabilecek hatalardan ve zararlardan Gedik Yatırım sorumlu değildir.