

# Gedik Yatırım Yatırımcı Sunumu – 2023 2Ç

Ağustos 2023

Gedik Yatırım

1. **Gedik Yatırım Kurumsal Profil**

2. Güncel Faaliyetler

3. Önemli Finansal Sonuçlar

4. Ekler

# Vizyonumuz Her Alanda Liderlik

## Ortaklık Yapısı

Inveo Yatırım  
Holding  
**% 84,87**



Geri Alınan Paylar  
**% 2,53**

Halka Açık Paylar  
**% 12,6**

Sermaye **505 MN TL**  
Kayıtlı Sermaye Tavanı **1.500 MN TL**

## VİZYONUMUZ

**Sermaye Piyasalarının “her alanında” lider olmak.**

## KURUMSAL DEĞERLERİMİZ

Gedik Yatırım, yüksek nitelikte çalışanları ile birlikte, en ileri teknolojileri kullanarak;

- Yatırımcının her ihtiyacına yönelik ürün ve hizmet sunmayı,
- Ülkemizde tasarrufların gelişimi için insanları bilinçlendirmeyi,
- Etkileşim içinde olduğu herkese değer katmayı amaçlar.

## Derecelendirme Notu

Uzun Vadeli	Nisan 2021	Nisan 2022	Nisan 2023
Ulusal Not	AA+ (Trk)	AA+ (tr)	A+ (tr)
Görünüm	Stabil	Stabil	Negatif

## MİSYONUMUZ

- Yatırımcılar önceliğimizdir.
- İnsan kaynağımız, en önemli sermayemizdir.
- Her zaman en iyi olmak için yatırım yaparız.
- Ahlaklı ve etik olmak kurumsal değerlerimizin başında gelir.
- Her yaptığımız işte verimlilik esastır.

## SOSYAL DEĞERLERİMİZ

- Tasarrufların arttırılması ve bilinçli tasarruf için **Eğitim**,
- **Kadınların** iş gücüne katılımının artması,
- Sürdürülebilir bir yaşam için **Doğa**.



# Gedik Yatırım Karlılıkla Büyümeye Devam Ediyor



Çalışan Sayısı



Şube Sayısı



Toplam Yatırımcı



Yatırımcı Varlığı



Özsermaye

(Özsermaye Karlılığı: %69)



Net Dönem Karı  
YBB



Aktif Toplamı



Piyasa Değeri

\* YBB: Yılbaşından bu yana değeri ifade etmektedir. \* Veriler konsolide olup, değişim oranları 2022 2Ç – 2023 2Ç periyodu için yıllık hesaplanmıştır.

# Deneyimli ve Alanında Uzman Yönetim Kurulu



**Onur  
Topaç**

**Yönetim Kurulu  
Başkanı & CEO**



**Ersan  
Akpınar**

**Yönetim Kurulu  
Başkan Yardımcısı &  
Genel Müdür**



**Gökhan  
Tosun**

**Yönetim Kurulu  
Üyesi**



**Rüya  
Eser**

**Bağımsız Yönetim  
Kurulu Üyesi**



**Ülkü Feyyaz  
Taktak**

**Bağımsız Yönetim  
Kurulu Üyesi**

# Güçlü ve Tecrübeli Yönetim Kadrosu



**Ersan Akpınar**  
Yönetim Kurulu Üyesi ve  
Genel Müdür



**Ergün Koşucu**  
Satış Yönetimi  
Kıdemli Genel Müdür Yardımcısı



**Gülten Esen**  
Merkezi Satış Yönetimi  
Genel Müdür Yardımcısı



**Enes Bilgin**  
Teftiş Kurulu Başkanı



**Mehmet Şengün**  
Pazarlama  
Genel Müdür Yardımcısı



**Nazif Bülent Parlakol**  
Bilgi Teknolojileri  
Genel Müdür Yardımcısı



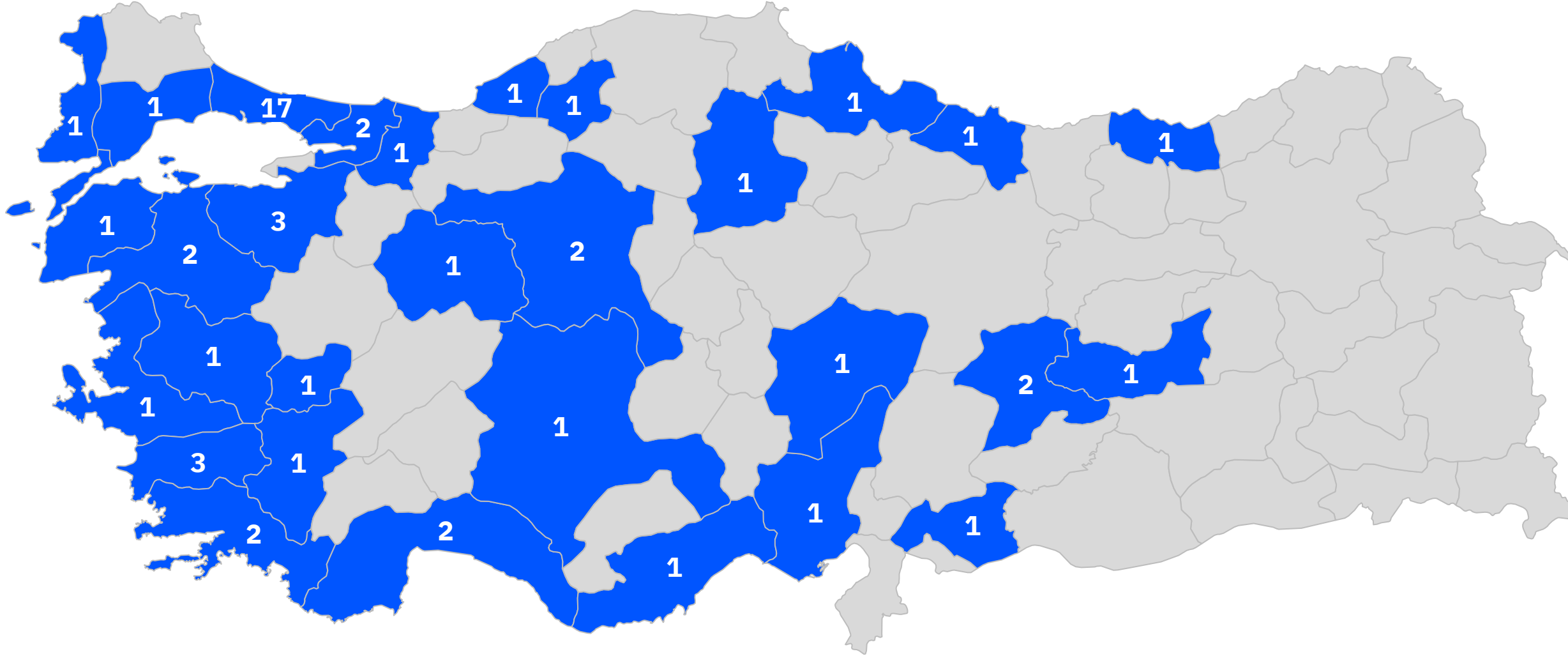
**Coşan Yeğenoğlu**  
Hazine  
Genel Müdür Yardımcısı



**Mehmet Emir Tayman**  
Uluslararası Kurumsal Satış  
Genel Müdür Yardımcısı

# En Geniş Şube Ağı

Türkiye'nin en geniş şube ağına sahip yatırım kuruluşuyuz.



**30**  
**il**

**56**  
**Şube**

\* Gedik Yatırım ve Marbaş Menkul Değerler'e ilişkin konsolide verileri içermektedir.

# Finansal Yatırımlarımızı Çeşitlendiriyoruz



Marbaş Menkul Değerler	hiVC GSYO	Misyon Yatırım Bankası	Inveo Ventures GSYO	GYT Bilişim ve Ticaret
<i>SPK Lisanslı Yatırım Kuruluşu</i>	<i>Girişim Sermayesi Yatırım Ortaklığı</i>	<i>BDDK Lisanslı Yatırım Bankası</i>	<i>Girişim Sermayesi Yatırım Ortaklığı</i>	<i>Finansal Teknolojiler</i>
<i>Kuruluş Yılı: 1990</i>	<i>Kuruluş Yılı: 2020</i>	<i>Kuruluş Yılı: 2021</i>	<i>Kuruluş Yılı: 2022</i>	<i>Kuruluş Yılı: 2023</i>
<i>Ortaklık Yılı: 2004</i>	<i>Ortaklık Yılı: 2020</i>	<i>Ortaklık Yılı: 2021</i>	<i>Ortaklık Yılı: 2022</i>	<i>Ortaklık Yılı: 2023</i>
<i>Ortaklık Oranı: %100</i>	<i>Ortaklık Oranı: %56,2</i>	<i>Ortaklık Oranı: %23</i>	<i>Ortaklık Oranı: %15</i>	<i>Ortaklık Oranı: %100</i>
<a href="http://marbas.com.tr">marbas.com.tr</a>	<a href="http://hivc.io">hivc.io</a>	<a href="http://misyon.com">misyon.com</a>	<a href="http://inveoventures.com">inveoventures.com</a>	<a href="http://gytbilisim.com">gytbilisim.com</a>

**2020 – 2023 döneminde yeni yatırımlara toplam 151 Milyon TL kaynak ayrılmıştır.**



1. Gedik Yatırım Kurumsal Profil
2. **Güncel Faaliyetler**
3. Önemli Finansal Sonuçlar
4. Ekler

# 5 Temel Faaliyet Alanında Hizmetlerimizi Sürdürüyoruz

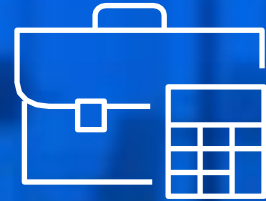
## Bireysel Hizmetler

Portföy Yönetimi  
Yatırım  
Danışmanlığı



## Kurumsal Hizmetler

Kurumsal  
Finansman  
Halka Arza Aracılık  
Hazine İşlemleri  
Uluslararası  
Kurumsal Satış



## Aracılık Hizmetleri



## Segment Yönetimi

Gedik Yatırım  
Private



## Araştırma ve Analiz



# Tüm Yatırım Enstrümanlarını Yatırımcılarımıza Sunuyoruz



**Hisse Senedi**



**VIOP**



**Uluslararası Piyasalar**



**Yatırım Fonları**



**Hazine İşlemleri**



**Sabit Getirili Menkul Değerler**

# Stratejik Hamlelerimiz ile Sektörde Farklılaşmaya Devam Ediyoruz

## 1. Private Şube Sayımız 4'e Ulaştı

Sektörün ilk Private Şube yapılanması hızla büyümeye devam ediyor.



Etiler

Aralık 2021



Bağdat Caddesi

Ocak 2022



Bodrum

Şubat 2022



Yeşilyurt

Kasım 2022

## 4. Sosyal Medyada Hızla Büyümeye Devam Ediyoruz

Youtube, Twitter, Instagram, LinkedIn ve Tiktok'ta artan içerik ve etkileşimlerimizle liderliğe doğru yürüyoruz.

BİZİ TAKİP EDİN



Toplam Takipçi Sayısı

360 bin+

## 2. Yatırımcı Seminerleri Sürüyor

Yatırımcı seminerlerimiz ile sektöre katma değer sağlamayı sürdürüyoruz.

2023

Kocaeli

Sakarya

Kayseri

2.000+  
Yatırımcı

## 5. 2 Yıl Üst Üste En İyi İşverenler Listesindeyiz

Sektörde bu ödüle layık görülen ilk ve tek yatırım kuruluşuyuz.



2021-2022



2023-2024

## 3. Halka Arzlarda Hız Kazanıyoruz

2023 ilk yarısında gerçekleşen Kayseri Şeker halka arzı, 2022'deki 4 halka arzı geride bıraktı.

2022	panelsan	SANICA	4 halka arz	700 bin yatırımcı
	ÖZSU BALIK	SUWEN	1,6 milyar TL	
2023 2Ç YBB		Kayseri Şeker	1 halka arz	1,6 milyon yatırımcı
			1,7 milyar TL	

## 6. Startuplara Yatırım Yapmaya Devam Ediyoruz

Inveo Ventures, hiVC, Fintech GSYF, BV Growth GSYF ve Türkiye'nin ilk Etki ve Sürdürülebilirlik Fonu'na toplam **64 milyon TL\*** yatırım yaptık.



\* 2020 Aralık - 2023 Haziran dönemini kapsamaktadır.



# Teknolojiyi Yatırımcılarla Buluşturuyoruz

## Dijital Platformlarımızla Yatırımcıların Yanındayız



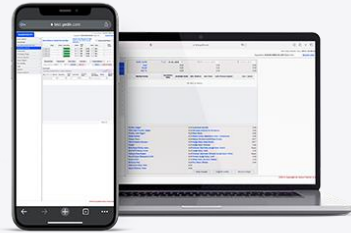
Hızlı Hesap



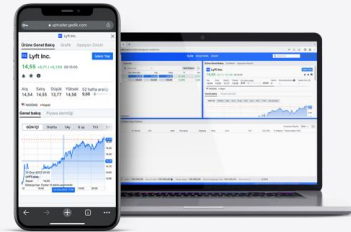
Gedik Trader



Matriks /  
Foreks / İdeal



Online Şube



UpTrader

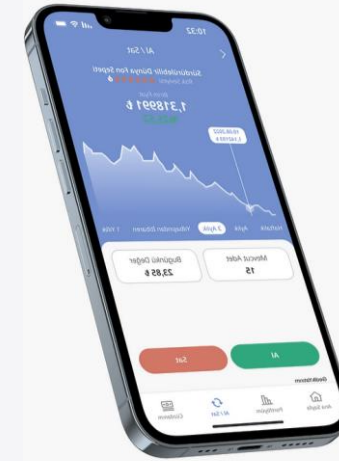
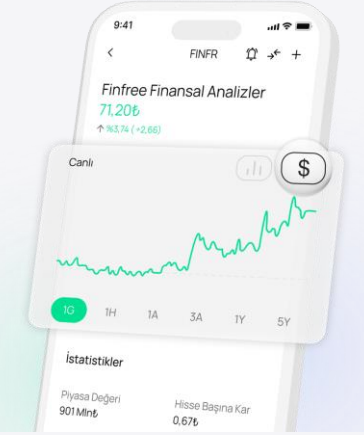


MetaTrader

## İş Birliklerimiz ile Yatırımcı Tabanımızı Genişletiyoruz



Borsa İstanbul Hisse  
Amerikan Borsaları  
Parçalı Hisse



TEFAS Yatırım Fonları

devamı gelecek...

# Spora Yatırım Yapıyor, Ülkemize #BuHisseOrtakOl Diyoruz

Voleybol Milli Takımlarımızın Ana Sponsoruyuz



**3 yıllık sponsorluğumuzun ikinci yılında Filenin Sultanları FIVB Milletler Ligi Şampiyonu oldu ve dünya sıralamasında 1. sıraya yükseldi.**

Fenerbahçe Futbol A Takımı Resmi Sponsoruyuz



**2023-2024 futbol sezonunda Türkiye ve Avrupa'da Fenerbahçe Futbol A Takımı Konç Sponsoru olduk.**

*Gençler ve kadınlar başta olmak üzere geniş kitlelere yatırım ürünlerini ulaştırmayı hedefliyoruz.*

1. Gedik Yatırım Kurumsal Profil

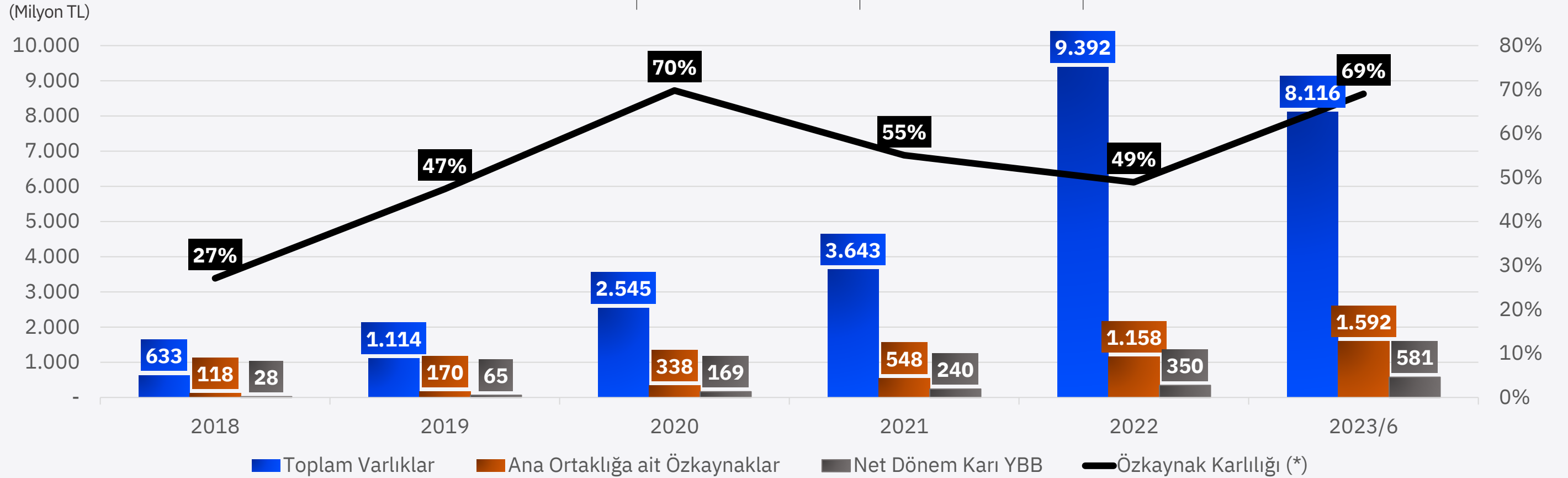
2. Güncel Faaliyetler

3. **Önemli Finansal Sonuçlar**

4. Ekler

# Temel Konsolide Finansal Göstergeler

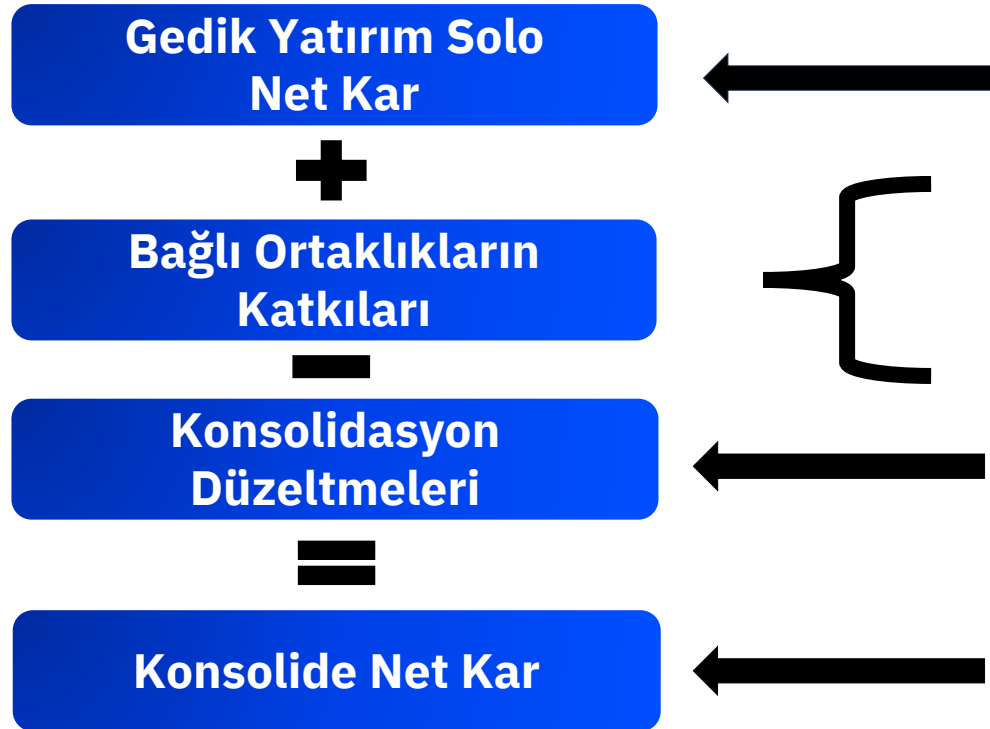
Gedik Yatırım Konsolide	2022 2Ç	2023 2Ç	Değişim (%)
Toplam Varlıklar	4.707.189.146	8.115.621.535	72
Ana Ortaklığa Ait Özkaynaklar	632.130.077	1.592.001.387	152
Net Dönem Karı YBB	187.804.753	581.132.404	209



\* Son 4 çeyrek net kar toplamı / Son 5 çeyrek özkaynak ortalaması



# Konsolidasyon



Milyon TL	2022 2Ç	2023 2Ç	Değişim (%)
Gedik Yatırım Solo	175.354.492	534.533.573	205
Bağlı Ortaklıklar	10.263.188	50.464.187	392
Konsolidasyon Düzeltmeleri	2.187.073	(3.865.356)	AD
Konsolide Net Kar	187.804.753	581.132.404	209

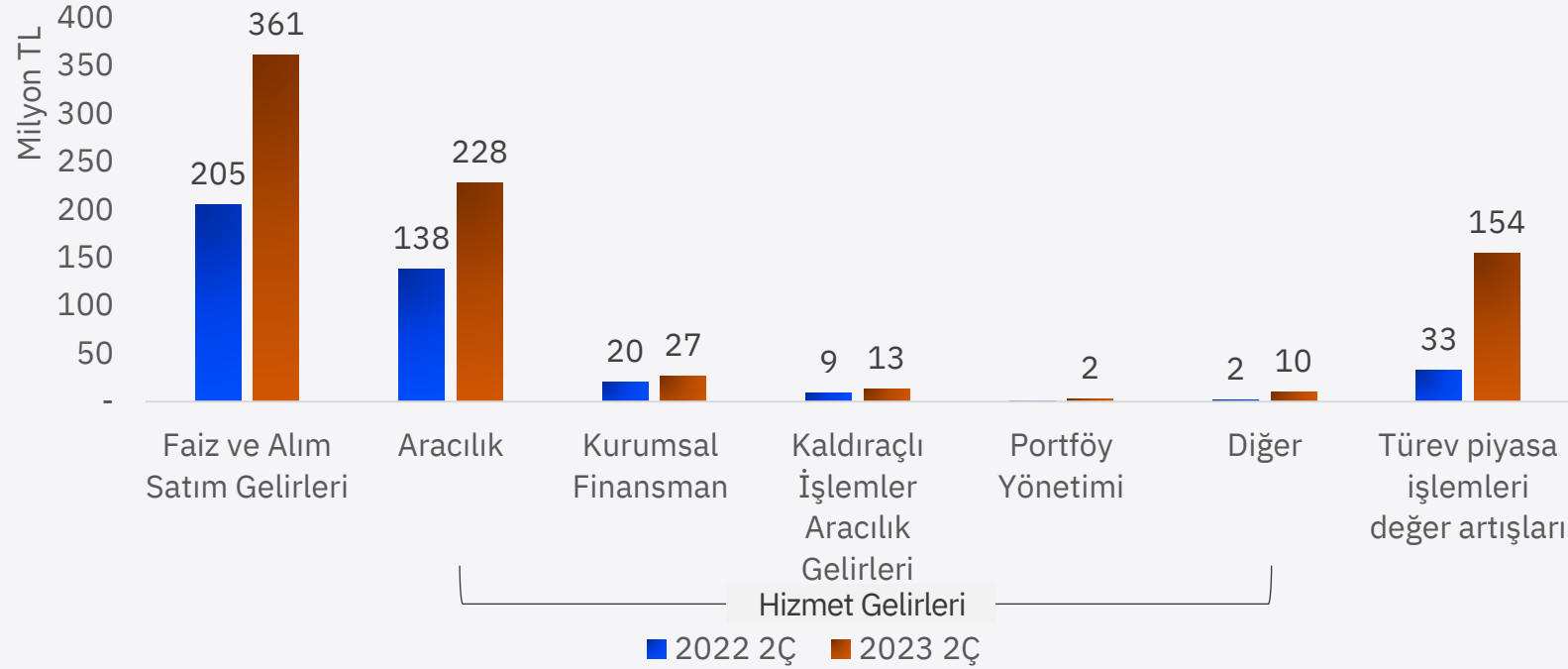
\* AD: Anlamlı Değil

Konsolide Net Kar= [Gedik Yatırım Solo Net Kar + Bağlı Ortaklıkların Katkıları] – Konsolidasyon Düzeltmeleri

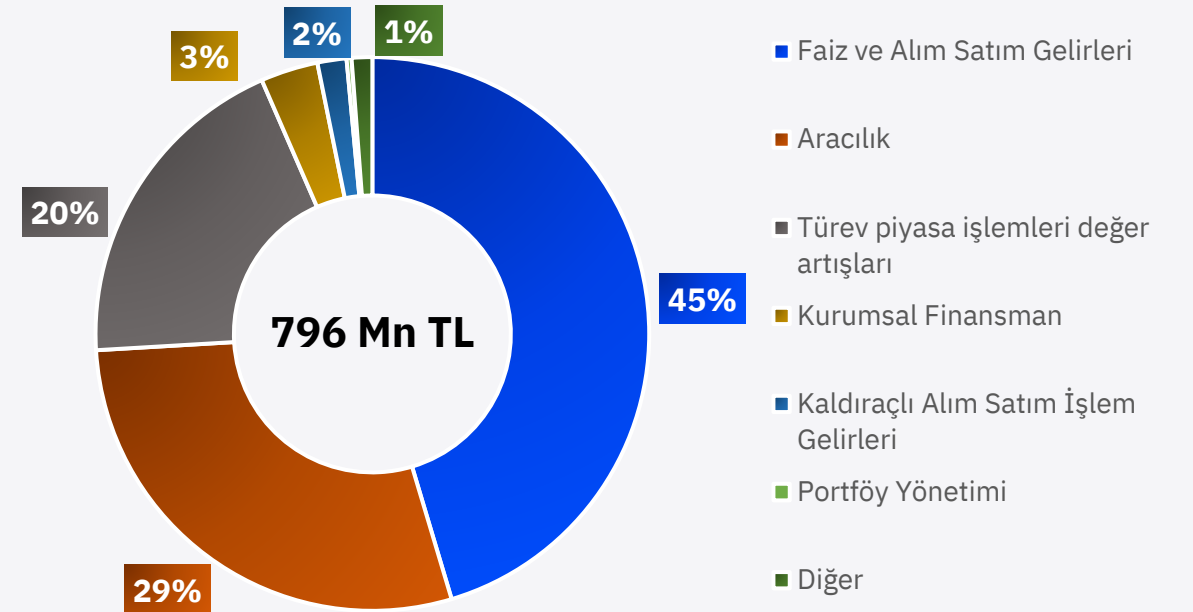
# Operasyonel Gelirlerin Kırılımı

Operasyonel Gelirler	2022 2Ç YBB	2023 2Ç YBB	Değişim (%)
Faiz ve Alım Satım Gelirleri	204.913.350	361.214.735	76
Hizmet Gelirleri	169.873.383	280.401.243	65
Türev Piyasa İşlemleri Değer Artışı	32.888.106	154.419.886	370
<b>TOPLAM</b>	<b>407.674.839</b>	<b>796.035.864</b>	<b>95</b>

Operasyonel Gelirlerin Kırılımı



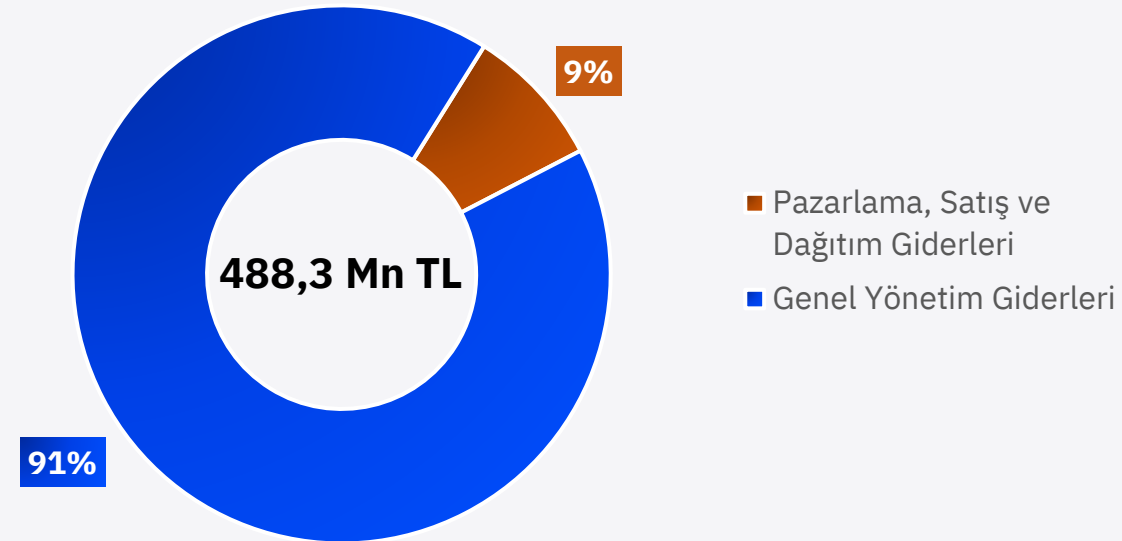
Operasyonel Gelirlerin Yüzdesele Kırılımı



# Operasyonel Giderlerin Kırılımı

Operasyonel Giderler	2022 2Ç YBB	2023 2Ç YBB	Değişim (%)
Pazarlama, Satış ve Dağıtım Giderleri	21.655.684	41.537.255	92
Genel Yönetim Giderleri	189.996.572	446.804.372	135
<b>TOPLAM</b>	<b>211.652.256</b>	<b>488.341.627</b>	<b>131</b>

Operasyonel Giderlerin Yüzdesele Kırılımı

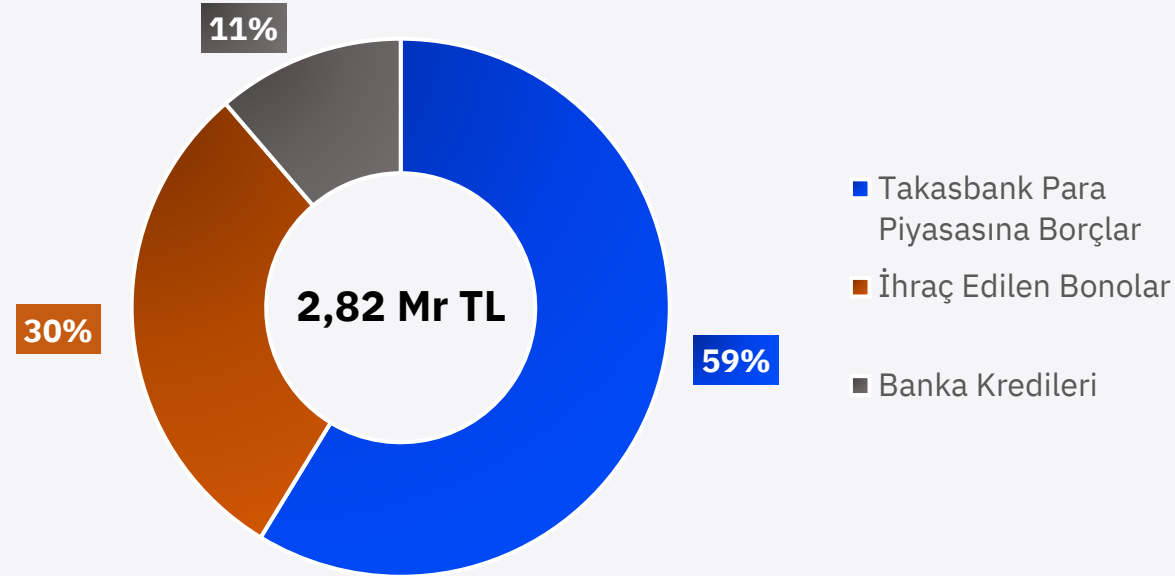


\* 446,8 Mn TL tutarındaki Genel Yönetim Giderleri'nin 31,6 Mn TL'sini 12 Mart 2023 tarihli 7440 Sayılı Kanun'un 10. maddesi kapsamında kurumlar vergisi mükelleflerine getirilen ek vergi (deprem vergisi) oluşturmaktadır.

# Kısa Vadeli Borçlanmalar

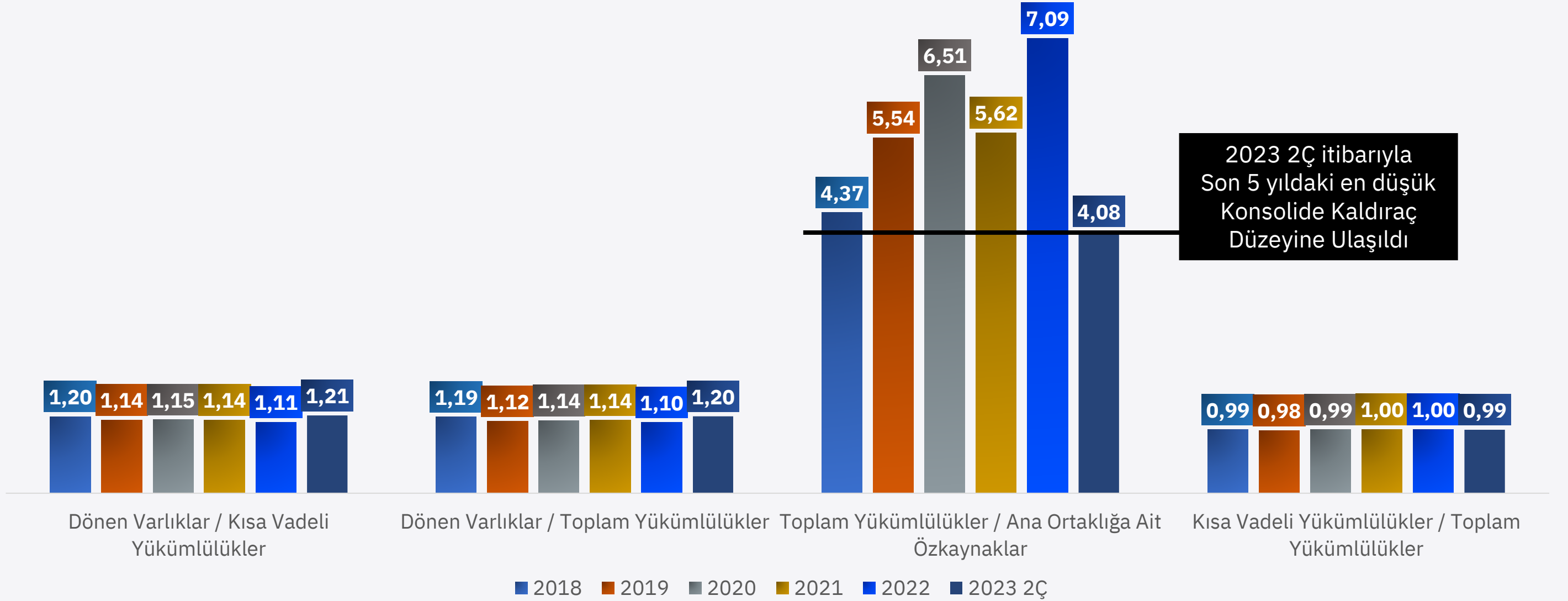
Kısa Vadeli Borçlanmalar	2022 2Ç	2023 2Ç	Değişim (%)
Takasbank Para Piyasasına Borçlar	498.397.255	1.657.329.822	233
İhraç Edilen Bonolar	852.964.464	846.692.048	(1)
Banka Kredileri	157.427.919	318.659.328	102
<b>TOPLAM</b>	<b>1.508.789.638</b>	<b>2.822.681.198</b>	<b>87</b>

Kısa Vadeli Borçlanmaların Yüzdesel Kırılımı



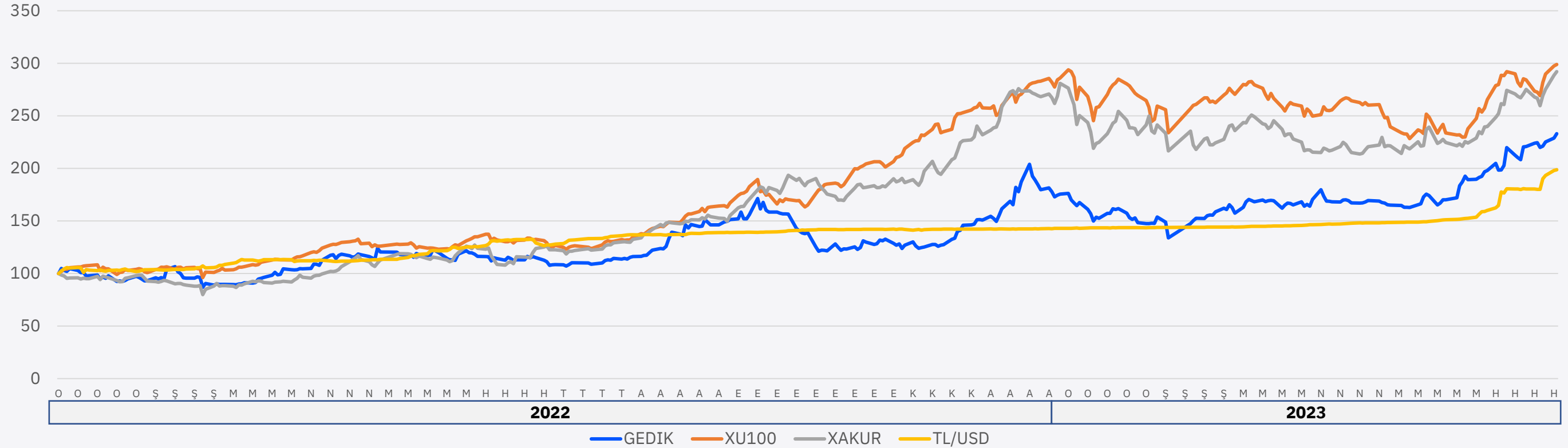


# Likidite ve Finansal Durum



# GEDİK Hisse Performansı

	01.01.2022-31.12.2022 Değişim Oranı	01.01.2023-30.06.2023 Değişim Oranı	01.01.2022-30.06.2023 Değişim Oranı
<b>Gedik</b>	76%	32%	133%
<b>USD/TL</b>	43%	39%	99%
<b>BIST 100 Endeksi</b>	186%	2%	199%
<b>BIST Aracı Kurumlar Endeksi</b>	181%	6%	192%



Fiyatlar 03.01.2022 = 100 olarak endekslenmiştir

# Gedik Yatırım - IFRS Finansal Tablolar Özet

## Bilanço

Milyon TL	2022	2023 2Ç	Fark %
<b>Dönen Varlıklar</b>	<b>9.051</b>	<b>7.785</b>	<b>(14)</b>
Nakit ve Nakit Benzerleri	2.087	1.747	(16)
Finansal Yatırımlar	869	1.280	47
Ticari Alacaklar	5.599	3.363	(40)
<b>Duran Varlıklar</b>	<b>341</b>	<b>330</b>	<b>(3)</b>
Finansal Yatırımlar	75	92	23
Özkaynak Yön. Değ. Yatırımlar	116	113	(3)
<b>Toplam Varlıklar</b>	<b>9.392</b>	<b>8.116</b>	<b>(14)</b>
<b>Kısa Vadeli Yükümlülükler</b>	<b>8.180</b>	<b>6.429</b>	<b>(21)</b>
Kısa Vadeli Borçlanmalar	1.903	2.840	49
Ticari Borçlar	6.215	3.471	(44)
<b>Uzun Vadeli Yükümlülükler</b>	<b>27</b>	<b>68</b>	<b>154</b>
Uzun Vadeli Borçlanmalar	9	32	240
Uzun Vadeli Karşılıklar	17	35	105
<b>Özkaynaklar</b>	<b>1.158</b>	<b>1.592</b>	<b>38</b>
Ödenmiş Sermaye	328	505	54
Sermaye Avansı	374	0	(100)
Net Dönem Karı	350	581	66
<b>Toplam Kaynaklar</b>	<b>9.392</b>	<b>8.116</b>	<b>(14)</b>

## Gelir Tablosu

Milyon TL	2022 2Ç YBB	2023 2Ç YBB	Fark %
Hasılat	37.560	38.107	1
Satışların Maliyeti	(37.153)	(37.311)	0,4
<b>Brüt Kar</b>	<b>408</b>	<b>796</b>	<b>95</b>
Genel Yönetim Giderleri	(190)	(447)	135
Pazarlama Giderleri	(22)	(42)	92
Esas Faaliyetlerden Diğer Gelirler	498	1.180	137
Esas Faaliyetlerden Diğer Giderler	(420)	(774)	84
<b>Esas Faaliyet Karı</b>	<b>274</b>	<b>714</b>	<b>160</b>
Finansman Gelirleri	70	218	210
Finansman Giderleri	(112)	(207)	85
<b>Vergi Öncesi Kar</b>	<b>238</b>	<b>722</b>	<b>203</b>
<b>Dönem Net Karı</b>	<b>188</b>	<b>581</b>	<b>209</b>

# Özkaynak Hareketleri Tablosu

Milyon TL	2022 2Ç YBB	2023 2Ç YBB	Değişim (%)
<b>Dönem başı özkaynaklar</b>	<b>564.410.119</b>	<b>1.184.809.516</b>	<b>110%</b>
Dönem içerisinde yapılan geri alımlar	(29.431.400)	(46.928.446)	59%
Ana ortaklığa ait net dönem karı	187.804.753	581.132.404	209%
Temettü ödemeleri	(75.600.000)	(100.000.000)	32%
Kontrol gücü olmayan paylardaki değişimler	(454.403)	(244.890)	-46%
Diğer değişimler	1.289.399	35.615	-97%
<b>Dönem Sonu Özkaynaklar</b>	<b>648.018.468</b>	<b>1.618.804.199</b>	<b>150%</b>

1. Gedik Yatırım Holding Kurumsal Profil
2. Güncel Faaliyetler
3. Önemli Finansal Sonuçlar
4. Ekler



# 2023 Yıl Sonu Geleceğe İlişkin Beklentiler

	2023 Yılı Büyüme Beklentisi <sup>1</sup>		2023 Yılı Beklentisi	2023 İlk Altı Ay Gerçekleşme
Brüt Kar	>%150	Özsermaye karlılığı <sup>3</sup>	%60 - %75	%69
Diğer Gelirler, net <sup>2</sup>	>%175	<sup>3</sup> Özsermaye Karlılığı = Son Dört Çeyrek Net Kar / Son Beş Çeyrek Ortalama Özkaynaklar		
Genel Yönetim Giderleri	<%90			

<sup>1</sup> Şirketimizin gelirlerindeki gelişim, sermaye piyasalarında konjonktürel genişleme baz alınarak hedeflenmiş, genel yönetim giderlerinde ise enflasyon artışı beklentileri hesaplamalarda dikkate alınmıştır.

<sup>2</sup> Menkul kıymet değerlendirme gelirleri/giderleri ile kur farkı gelirleri/giderlerini de içeren esas faaliyetlerden diğer gelirler ve giderlerin net tutarını ifade etmektedir.

Faaliyet Yılına Göre Nakit Kar Payı / Dağıtılabilir Kar Oranları			
2020	2021	2022	2023 (Beklenti) <sup>4</sup>
%19,91	%35,13	%54,39	>%40


#### <sup>4</sup> Önemli Çekince Bildirimi:

Şirketimizin 2023 yılına ilişkin kar dağıtım önerisi, SPK mevzuatına ve Şirketimiz Kar Dağıtım Politikası'na uygun olarak, 2023 yıl sonu finansal tabloları kesinleştikten sonra Yönetim Kurulu tarafından Genel Kurul'un onayına sunulmak üzere karara bağlanacaktır. Tabloda paylaşılan tutar 2023 yılına ilişkin beklentimizi yansıtmakta olup, SPK mevzuatı çerçevesinde önemli bir değişiklik olması durumunda gerekli özel durum açıklaması yapılacaktır.

# Bir Bakışta Inveo Yatırım Holding (2023 2Ç)

## Ortaklık Yapısı

Erhan Topaç  
**% 81,02**



Geri Alınan Paylar  
**% 1,36**

Halka Açık Kısım  
**% 17,61**

Sermaye **240 MN TL**  
Kayıtlı Sermaye Tavanı **500 MN TL**

## Ana Faaliyet Alanları

**SERMAYE  
PİYASALARI**

Gedik Yatırım  
INVEO PORTFÖY .FINVEO

**16**  
Doğrudan  
Yatırım

**BANKACILIK**

**misyon.**

**119**  
Dolaylı  
Yatırım

**GİRİŞİM  
SERMAYESİ**

INVEO VENTURES  
WWW hiVC  
BOĞAZIÇI VENTURES

**1.716**  
Ekosistem Çalışan  
Sayısı

**STRATEJİK  
YATIRIMLAR**

Ichain detaysoft  
SCALA YAYINCILIK Devexperts  
ALBILA ALTERNATİF BİYOLOJİK LABORATUVAR  
INVEO Araç Kiralama

## Önemli Finansal Göstergeler

**4,95**  
MRTL

**%132** ↑

**U.V. Finansal Yatırımlar  
(Toplam)**

**5,12**  
MRTL

**%130** ↑

**Aktif Büyüklüğü**

**3,87**  
MRTL

**%135** ↑

**Özkaynaklar**

**721,8**  
MRTL

**%38** ↑

**Net Dönem Karı (YBB)**

**5,30**  
MRTL

**%59** ↑

**Piyasa Değeri**

\* Değişim Oranları 2022 2Ç – 2023 2Ç Periyodu İçin Yıllık Hesaplanmıştır.

# Teşekkürler

Gedik Yatırım

## Yatırımcı İlişkileri İletişim

Melek Melis Taşkanal  
Yatırımcı İlişkileri Yöneticisi

+90 216 453 0032  
gedikyatirimciiliskileri@gedik.com

# Çekince

Bu sunumda yer alan içerikler Gedik Yatırım Menkul Değerler Anonim Şirketi (“Şirket”) tarafından ilgili sunum tarihinde var olan genel bilgiyi sağlama amacıyla hazırlanmıştır. Şirket güvenilir olduğuna inandığı kaynaklardan topladığı bilgiye dayanmaktadır, ancak bu bilginin doğruluğu, gerçekliği ve/veya eksiksizliğini açık veya örtülü olarak hiçbir şekilde garanti ve taahhüt etmemektedir.

Bu sunum ve içeriğindeki bilginin tümü geleceğe dair belirli varsayımlar içermekle birlikte bu varsayımlar kesinlikle kesin ve mutlak sonuçlar içermemektedir. Bu sunumdaki bilgiler doğrulanmaya, tamamlanmaya ve/veya değişikliğe gerek duyabilir ve bu kapsamda Şirket herhangi bir taraftan izin almaya veya herhangi bir tarafa bilgi vermek zorunda olmaksızın dilediği zaman ilgili değişiklikleri gerçekleştirebilir.

Bu sunum ve içeriğinde bulunan her türlü bilgi Şirket tarafından teslim edildiği veya gönderildiği veya Şirket’ten aynı belgenin bir kopyasını gerektiren kişi dışında başkalarına gönderilemez, kopyalanamaz, açıklanamaz veya dağıtılamaz. Bu sunum hisse senetlerinin alınıp satılması ile ilgili bir teklif ya da öneri niteliği taşımaz ve hiçbir hukuki anlaşma ya da sözleşmeye baz oluşturmaz. Bu sunumun içeriğinin kullanımından doğan zararlardan Şirket, herhangi bir Yönetim Kurulu Üyesi, yöneticisi veya çalışanı sorumlu değildir ve yükümlülük kabul etmemektedir.