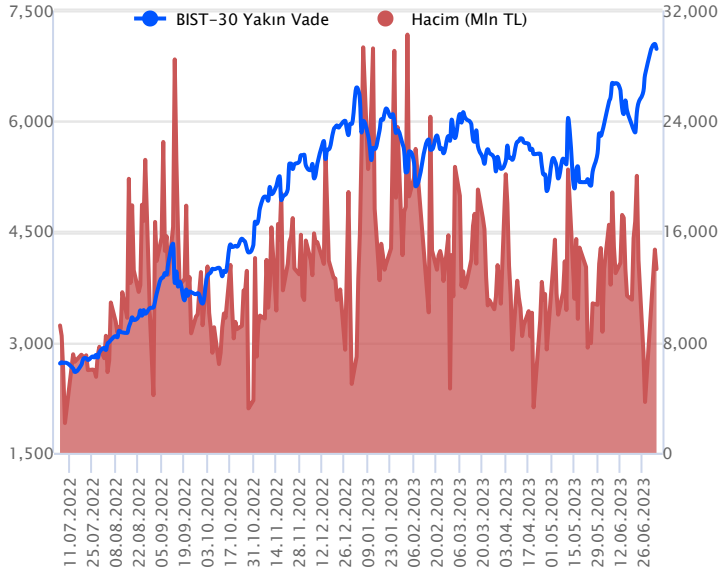


| Sözleşme Kodu             | Vade Ayı   | Uzlaşma Fiyatı | Önceki Uzlaşma Fiyatı | Değişim | Değişim Puan | Gün İçi Yüksek | Gün İçi Düşük | İşlem Miktarı | İşlem Hacim       | Açık Pozisyon | Açık Pozisyon Değişimi | Vadeye Kalan Gün Sayısı | Takasbank Başlangıç Teminatı % |
|---------------------------|------------|----------------|-----------------------|---------|--------------|----------------|---------------|---------------|-------------------|---------------|------------------------|-------------------------|--------------------------------|
| <b>ENDEKS KONTRATLARI</b> |            |                |                       |         |              |                |               |               |                   |               |                        |                         |                                |
| F_XU0300823               | 31.08.2023 | 6,987.50       | 7,015.25              | -0.40 % | -27.75       | 7,093.50       | 6,957.75      | 189,135.00    | 13,292,938,370.00 | 171,836.00    | -1,822.00              | 58                      | 16                             |
| F_XU0301023               | 31.10.2023 | 7,418.75       | 7,369.00              | 0.68 %  | 49.75        | 7,509.50       | 7,345.75      | 2,988.00      | 222,724,560.00    | 1,339.00      | -683.00                | 119                     | 16                             |

## BIST 30 Yakın Vadeli Kontratı



Haftaya güçlü başlangıç yapan Ağustos vadeli endeks sözleşmesi, dün dar bantta dalgalı bir seyir izleyerek yataya yakın kapanış gerçekleştirdi. 6.957,75 ile 7.093,50 arasında işlem gören sözleşme günü %0,40 kayıpla 6.987,50 uzlaşma fiyatından tamamladı. Akşam seansında yatay seyir izleyen sözleşme uzlaşma fiyatının hemen altında 6.978,75 seviyesinden kapanış gerçekleştirdi. Bankacılık sektörünün destek verdiği sözleşmede 7.093,50 ile yeni bir zirve test etti. Bugün 10:00 da açıklanacak enflasyon verisi piyasalar tarafından yakından takip edilecek. Bağımsızlık günü nedeniyle kapalı olan ABD endekslerinde bu sabah vadeliileri hafif satıcıli işlemler görülüyor. Asya piyasalarında genelde satıcıli seyirler takip edilirken Avrupa borsalarının güne hafif negatif açılış yapması beklenmekte. Dünkü karışık seyir sonrası güne yatay bir açılış yapmasını bekliyoruz.

Kısa vadede 6.700 seviyesi üstünde pozitif görünümün devamını beklediğimiz sözleşmede, gün içi yükselişlerde, dün test edilen zirve 7.093 ilk güçlü direncimiz olup üstünde tutunma görülmesi durumunda 7.145 ve 7.300 dirençlerini takip edeceğiz. Olası satışlarda, dün tepki alımlarının geldiği 6.957 bölgesinin destek çalışmasını beklenebilir. Aşağı kırılması halinde 6.886 güçlü destek olarak takip edilebilir. 6.884 altına sarkmalarda hafta başında görülen yükselişin kar satışının hız kazanması beklenebilir.

## Endeks - 30 Yakın Vade Aracı Kurum Dağılımı Günlük Değişim

| Long                       |         |         | Short              |         |         |
|----------------------------|---------|---------|--------------------|---------|---------|
| Kurum                      | Net Lot | Pay (%) | Kurum              | Net Lot | Pay (%) |
| Bank of America            | 7.785   | 32      | Garanti BBVA       | 8.185   | 33      |
| Teb Yatırım                | 7.419   | 30      | Yapı Kredi Yatırım | 8.115   | 33      |
| İş Yatırım                 | 2.970   | 12      | Tacirler Yatırım   | 2.032   | 8       |
| HSBC Yatırım               | 2.300   | 9       | Deniz Yatırım      | 1.058   | 4       |
| QNB Finans Yatırım         | 1.341   | 5       | Yatırım Finans     | 993     | 4       |
| Diğer                      | 2.886   | 12      | Diğer              | 4.318   | 18      |
| İlk 5 Kurum Alım Ağırlıklı |         |         |                    |         |         |

## Endeks - 30 Yakın Vade Aracı Kurum Dağılımı Tüm Vade

| Long                       |         |         | Short              |         |         |
|----------------------------|---------|---------|--------------------|---------|---------|
| Kurum                      | Net Lot | Pay (%) | Kurum              | Net Lot | Pay (%) |
| Teb Yatırım                | 21.389  | 33      | Garanti BBVA       | 16.135  | 25      |
| Bank of America            | 19.203  | 29      | Yapı Kredi Yatırım | 16.107  | 25      |
| Ziraat Yatırım             | 6.871   | 10      | HSBC Yatırım       | 11.870  | 18      |
| Tacirler Yatırım           | 6.480   | 10      | Meksa Yatırım      | 5.248   | 8       |
| İnfo Yatırım               | 2.580   | 4       | İş Yatırım         | 4.777   | 7       |
| Diğer                      | 9.321   | 14      | Diğer              | 11.720  | 18      |
| İlk 5 Kurum Alım Ağırlıklı |         |         |                    |         |         |

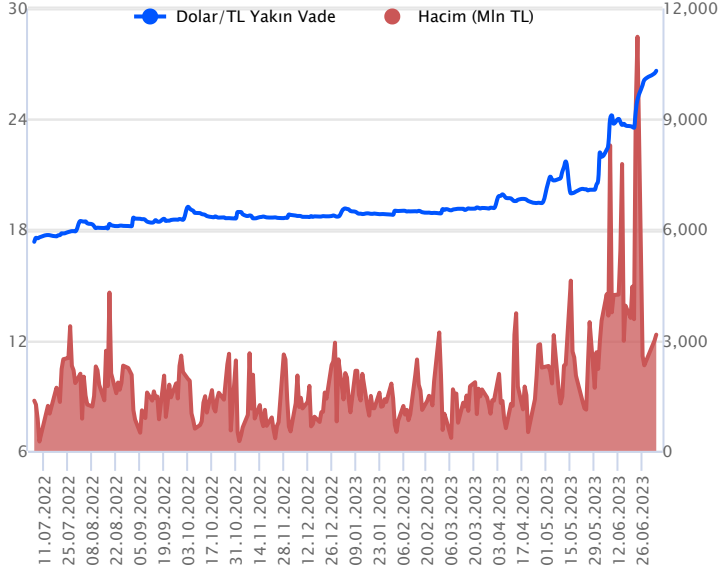


## Fiyat (%) Açık Pozisyon (%) Yorum

|        |        |                                                             |
|--------|--------|-------------------------------------------------------------|
| Artış  | Artış  | Yükselişin devamlılığı için sinyal olarak kabul edilebilir. |
| Artış  | Azalış | Yükselişin desteklenmediğini gösterir.                      |
| Azalış | Artış  | Düşüşlerin devamlılığı için sinyal olarak kabul edilebilir. |
| Azalış | Azalış | Düşüşlerin desteklenmediğini gösterir.                      |

| Sözleşme Kodu            | Vade Ayı   | Uzlaşma Fiyatı | Önceki Uzlaşma Fiyatı | Değişim | Değişim Puan | Gün İçi Yüksek | Gün İçi Düşük | İşlem Miktarı | İşlem Hacim   | Açık Pozisyon | Açık Pozisyon Değişimi | Vadeye Kalan Gün Sayısı | Takasbank Başlangıç Teminatı % |
|--------------------------|------------|----------------|-----------------------|---------|--------------|----------------|---------------|---------------|---------------|---------------|------------------------|-------------------------|--------------------------------|
| <b>DÖVİZ KONTRATLARI</b> |            |                |                       |         |              |                |               |               |               |               |                        |                         |                                |
| F_EURTRY0723             | 31.07.2023 | 29.1407        | 29.0295               | 0.38 %  | 0.11         | 29.1500        | 28.9577       | 4,320         | 125,676,052   | 12,307        | 1,539                  | 27                      | 15                             |
| F_EURTRY0823             | 31.08.2023 | 29.8002        | 29.6319               | 0.57 %  | 0.17         | 29.8712        | 29.6210       | 94            | 2,799,829     | 2,031         | -50                    | 58                      | 15                             |
| F_EURUSD0723             | 31.07.2023 | 1.0948         | 1.0970                | -0.20 % | 0.00         | 1.0960         | 1.0936        | 4,084         | 116,376,127   | 35,731        | 1,032                  | 27                      | 4                              |
| F_EURUSD0823             | 31.08.2023 | 1.0969         | 1.0986                | -0.15 % | 0.00         | 1.0995         | 1.0965        | 73            | 2,084,443     | 2,316         | 36                     | 58                      | 4                              |
| F_USDTRY0723             | 31.07.2023 | 26.6211        | 26.4644               | 0.59 %  | 0.16         | 26.6450        | 26.3535       | 118,763       | 3,152,628,532 | 969,564       | -32,592                | 27                      | 15                             |
| F_USDTRY0823             | 31.08.2023 | 27.1516        | 26.9468               | 0.76 %  | 0.20         | 27.1736        | 26.8652       | 51,395        | 1,392,438,680 | 850,985       | 25,925                 | 58                      | 15                             |

## Dolar/TL Yakın Vadeli Kontratı



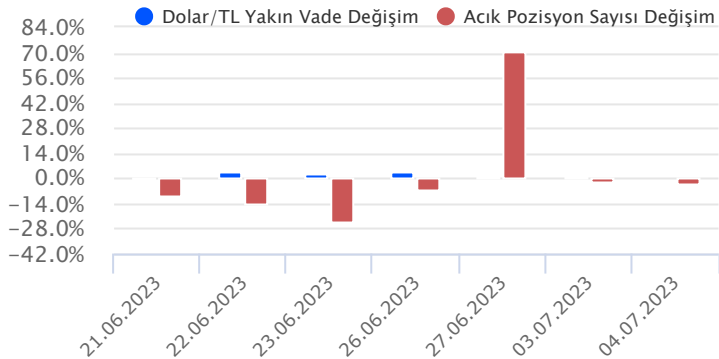
Yurt içi ve yurt dışı piyasalarda dün sakin bir gündü. Açıklanan önemli bir veri akışı izlenmedi. ABD'de piyasalar tatil olduğu için yurt dışında görünüm zayıftı. Bugün ise majör verilerin olduğu bir gün olacak. Saat 10:00'da Türkiye'de haziran ayına yönelik enflasyon verisinin açıklanması bekleniyor. En son açıklanan mayıs ayı enflasyonu aylık %0,04 ve yıllık %39,50 olarak gerçekleşmişti. Günün geri kalanında ise ABD'de mayıs ayı fabrika siparişleri takip edilecek. 13-14 Haziran tarihlerinde yapılan Fed toplantısının da tutanakları bugün yayınlanacak. Tutanaklarda, faiz artışına yönelik verilecek mesajlar yakından izlenecektir. Temmuz vadeli Dolar/TL sözleşmesi dün 26,3535 – 26,6450 TL arasında dalgalanarak günü yüzde 0,59 yükselişle 26,6211 TL uzlaşma fiyatından tamamladı. Dolar/TL spot kuru saat 08:30 itibarıyla 26,00'lı seviyelerde bulunuyor. Dolar endeksi bu sabah 103,19 civarında işlem görüyor. Kurda artan volatilité nedeniyle yatırımcıların aktif kar al/zarar durdur stratejisine bağlı kalmaları önem arz ettiğini değerlendiriyoruz.

## Dolar/TL Yakın Vade Aracı Kurum Dağılımı Günlük Değişim

| Long                       |         |         | Short         |         |         |
|----------------------------|---------|---------|---------------|---------|---------|
| Kurum                      | Net Lot | Pay (%) | Kurum         | Net Lot | Pay (%) |
| İş Yatırım                 | 49.235  | 69      | Ak Yatırım    | 20.400  | 29      |
| Akbank                     | 19.038  | 27      | Fibabank      | 12.500  | 18      |
| QNB Finans Yatırım         | 1.021   | 1       | Finansbank    | 12.168  | 17      |
| Bank of America            | 497     | 1       | Deniz Yatırım | 8.639   | 12      |
| ING Yatırım                | 466     | 1       | Teb Yatırım   | 6.369   | 9       |
| Diğer                      | 964     | 1       | Diğer         | 11.145  | 16      |
| İlk 5 Kurum Alım Ağırlıklı |         |         |               |         |         |

## Dolar/TL Yakın Vade Aracı Kurum Dağılımı Tüm Vade

| Long                        |         |         | Short          |         |         |
|-----------------------------|---------|---------|----------------|---------|---------|
| Kurum                       | Net Lot | Pay (%) | Kurum          | Net Lot | Pay (%) |
| Ak Yatırım                  | 186.315 | 23      | Akbank         | 447.868 | 56      |
| Bank of America             | 132.301 | 17      | Teb Yatırım    | 73.642  | 9       |
| Deniz Yatırım               | 72.079  | 9       | Finansbank     | 72.474  | 9       |
| Garanti BBVA                | 51.254  | 6       | Burgan Yatırım | 44.703  | 6       |
| Oyak Yatırım                | 45.126  | 6       | Fibabank       | 41.142  | 5       |
| Diğer                       | 316.016 | 39      | Diğer          | 123.262 | 15      |
| İlk 5 Kurum Satım Ağırlıklı |         |         |                |         |         |

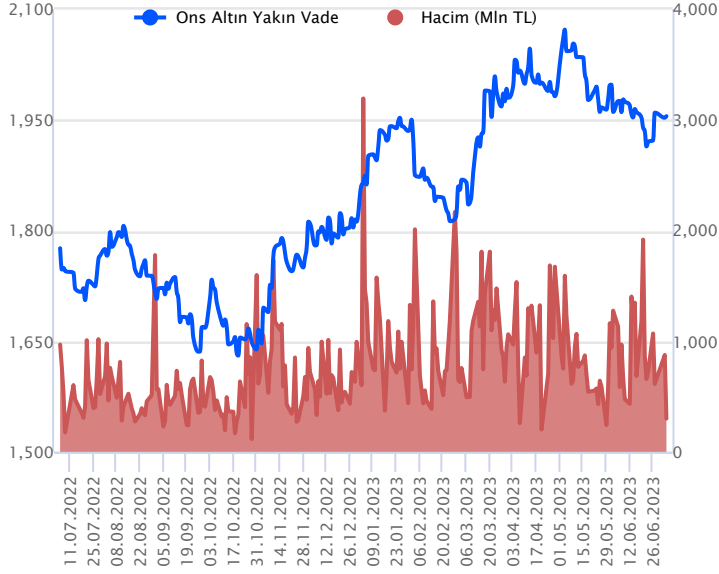


## Fiyat (%) Açık Pozisyon (%) Yorum

|        |        |                                                             |
|--------|--------|-------------------------------------------------------------|
| Artış  | Artış  | Yükselişin devamlılığı için sinyal olarak kabul edilebilir. |
| Artış  | Azalış | Yükselişin desteklenmediğini gösterir.                      |
| Azalış | Artış  | Düşüşlerin devamlılığı için sinyal olarak kabul edilebilir. |
| Azalış | Azalış | Düşüşlerin desteklenmediğini gösterir.                      |

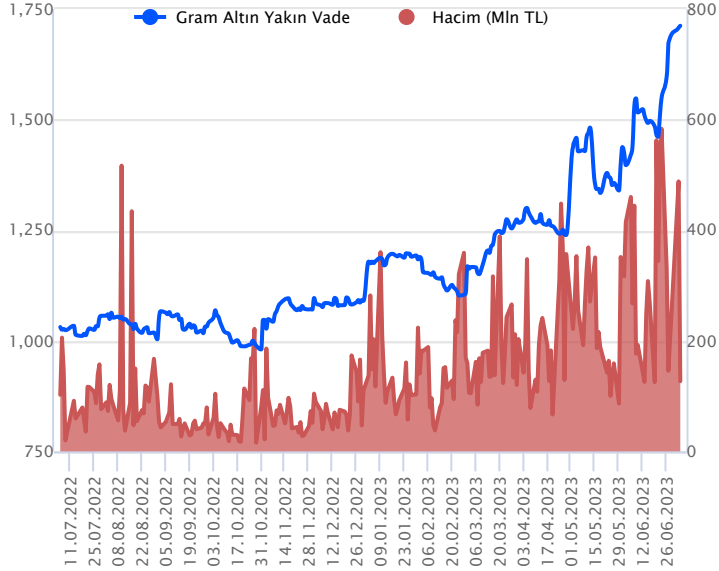
| Sözleşme Kodu            | Vade Ayı   | Uzlaşma Fiyatı | Önceki Uzlaşma Fiyatı | Değişim | Değişim Puan | Gün İçi Yüksek | Gün İçi Düşük | İşlem Miktarı | İşlem Hacim | Açık Pozisyon | Açık Pozisyon Değişimi | Vadeye Kalan Gün Sayısı | Takasbank Başlangıç Teminatı % |
|--------------------------|------------|----------------|-----------------------|---------|--------------|----------------|---------------|---------------|-------------|---------------|------------------------|-------------------------|--------------------------------|
| <b>ALTIN KONTRATLARI</b> |            |                |                       |         |              |                |               |               |             |               |                        |                         |                                |
| F_XAUTRYM0823            | 31.08.2023 | 1,712.240      | 1,707.510             | 0.28 %  | 4.73         | 1,717.010      | 1,698.650     | 74,117        | 126,855,099 | 1,065,431     | -5,525                 | 58                      | 15                             |
| F_XAUTRYM1023            | 31.10.2023 | 1,811.710      | 1,795.810             | 0.89 %  | 15.90        | 1,814.900      | 1,788.010     | 3,150         | 5,694,161   | 37,127        | 146                    | 119                     | 15                             |
| F_XAUUSD0823             | 31.08.2023 | 1,957.150      | 1,960.600             | -0.18 % | -3.45        | 1,960.100      | 1,953.000     | 5,893         | 300,262,948 | 70,504        | 1,524                  | 58                      | 8                              |
| F_XAUUSD1023             | 31.10.2023 | 1,982.800      | 1,985.400             | -0.13 % | -2.60        | 1,986.450      | 1,981.500     | 267           | 13,789,363  | 1,794         | 95                     | 119                     | 8                              |

## ONS ALTIN Yakın Vadeli Kontratı



Ağustos vadeli ons altın sözleşmesi dün 1953,00\$ ile 1960,10\$ arasında dalgalanarak, günü yüzde 0,18 düşüşle 1957,15\$ uzlaşma fiyatından kapattı. Spot piyasada saat 08:30 itibariyle ons altın 1925\$ seviyesinde izleniyor. Sözleşmede dün izlenen yatay seyir sebebiyle bugünde stratejimizi korumaya devam ediyoruz. Sözleşme için 1950-1962\$ arasını nötr olarak izlemeye devam ediyoruz. Sözleşmede 1950\$ destek noktası olurken, bu destek altı kapanışların devamında aşağı yönlü pozisyonların artması beklenebilir. Bu doğrultuda sözleşme için 1950\$ seviyesinin altında 1969\$ stop seviyesi belirlenerek 1911\$ kar alımı için düşünülebilir. Buna karşın, yukarıda 1962\$ direnç noktası olarak bulunuyor. Bu direncin üzerinde ise 1942\$ stop loss olmak koşuluyla 2001\$ seviyesi değerlendirilebilir. Bugün Fed'in haziran ayında yaptığı toplantısının tutanakları takip edilecek. Tutanaklar taze bir veri değil ancak iki gün süren toplantının detaylarını görmek açısından önemli olacaktır. Sözleşmede olası oynaklığa karşı yatırımcıların aktif bir kar al/zarar durdur seviyesi belirleyerek hareket etmeleri daha sağlıklı olabilir.

## GRAM ALTIN Yakın Vadeli Kontratı

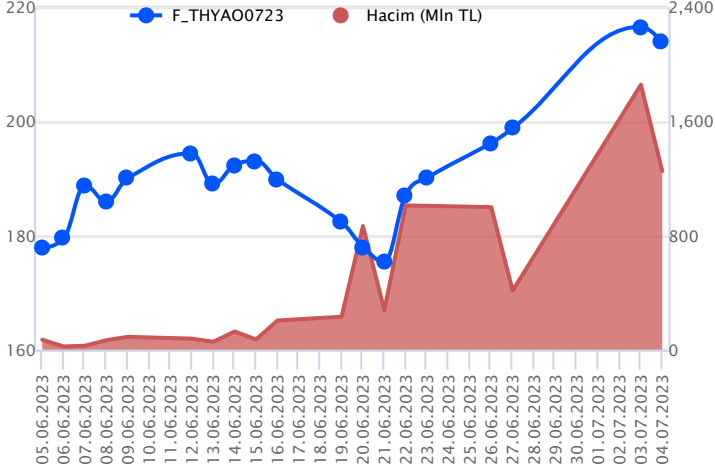


Ağustos vadeli gram altın sözleşmesi dün 1698,65 TL ile 1717,01 TL arasında seyrederek, günü yüzde 0,28 yükselişle 1712,24 TL uzlaşma fiyatından kapattı. Spot piyasada saat 08:30 itibariyle gram altın 1609 TL seviyesinde bulunuyor. Ons altın 1923-1927\$ aralığında ve Dolar/TL kuru 25,92-26,03 TL arasında takip ediliyor. Bugün için Türkiye'de haziran ayına yönelik enflasyon verisi açıklanacak. Açıklanacak enflasyon verisi sonrası TCMB'nin temmuz ayı toplantısına dair beklentilerde piyasalarda konuşulmaya başlanabilir. Yurt dışında ise dün ABD kapalıydı ve bugün piyasalar açık olacak. Bu nedenle dün veri gündemi açısından sakin bir gündü. Bugün ise ABD'de mayıs ayına yönelik fabrika siparişleri açıklanacak. Haziran ayında yapılan Fed toplantısının tutanakları da yayınlanacak. Tutanaklar taze bir veri olmamasına rağmen yakından izlenecektir. İki gün süren toplantının satır aralarını okumak için kritik. Faiz konusuyla ilgili tutanaklarda verilecek mesajlar yakından takip edilebilir. Sözleşmede olası oynaklığa karşı yatırımcıların aktif bir kar al/zarar durdur seviyesi belirleyerek hareket etmeleri daha sağlıklı olabilir.

| Sözleşme                                                  | Vade Ayı   | Son Uzlaşma | Önceki Uzlaşma | Değişim % | Günün Düşüğü | Günün Yüksekü | İşlem Adedi | İşlem Hacmi   |
|-----------------------------------------------------------|------------|-------------|----------------|-----------|--------------|---------------|-------------|---------------|
| <b>PAY VADELİ SÖZLEŞMELERİNDE EN FAZLA İŞLEM GÖRENLER</b> |            |             |                |           |              |               |             |               |
| F_THYAO0723                                               | 31.07.2023 | 213.720     | 216.680        | -1.4 %    | 213.010      | 217.210       | 58,340      | 1,251,565,764 |
| F_YKBNK0723                                               | 31.07.2023 | 13.750      | 13.590         | 1.2 %     | 13.520       | 13.990        | 888,513     | 1,227,644,875 |
| F_AKBNK0723                                               | 31.07.2023 | 21.590      | 21.260         | 1.6 %     | 21.240       | 21.960        | 537,197     | 1,162,770,028 |

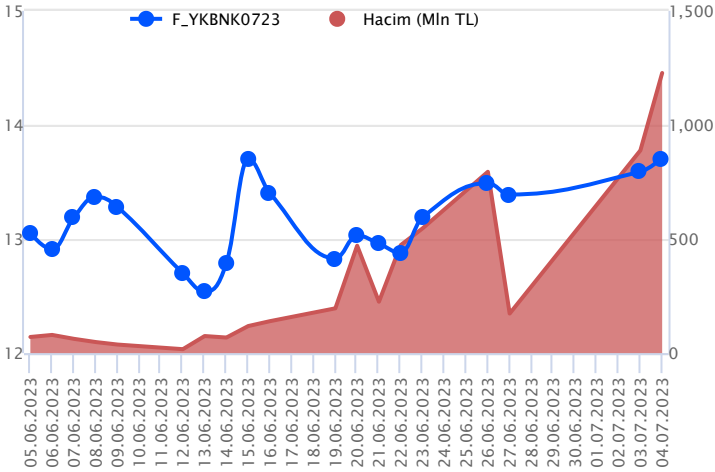
Pay vadeli sözleşmeleri, düşük teminatlarla yüksek tutarlı pozisyonlar almayı mümkün kılar. Pay vadeli sözleşmeleri ile ilgili daha detaylı bilgi almak için Gedik Yatırım VİOP Departmanı ile iletişime geçebilirsiniz.

### F\_THYAO0723 Vadeli Kontratı



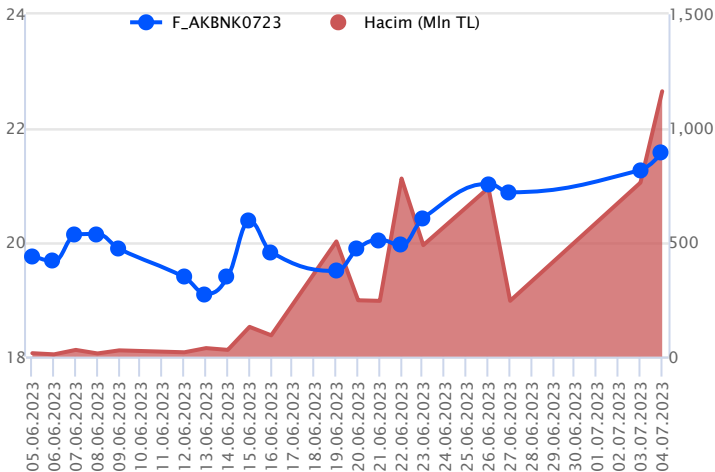
Endekste günün ikinci yarısından sonra geri çekilme yaşanırken, 6000 üzeri seyir korunmaya çalışılıyor. Temmuz vadeli THYAO sözleşmesi 213,01 TL – 217,21 TL seviyeleri arasında dalgalanarak günü 213,72 TL uzlaşma fiyatından tamamladı. Dün özelinde sınırlı kar satışının yaşandığı sözleşmede kısa vadede 210,00 TL altı saatlik kapanışların yaşanması halinde baskı artış kaydedecektir. Bu koşulun sağlanması halinde 206,00 TL ve psikolojik seviye olan 200,00 TL bölgesi hedeflenebilir. Tekrar alımların güç kazanabilmesi için 215,00 TL üzeri kapanışlar önemli olacak. Devamında zirvenin bulunduğu 218,00 TL ve 220,55 TL seviyeleri takip edilecek dirençlerdir. Piyasa genelinde yaşanan volatilité nedeniyle alınacak pozisyonlarda temkinli olunması aktif bir stop-loss stratejisine bağlı kalınması faydalı olacaktır.

### F\_YKBNK0723 Vadeli Kontratı



Dün bankacılık endeksinde pozitif ayrışma öne çıkarken, Temmuz Vadeli YKBNK sözleşmesi 13,52 TL ve 13,99 TL seviyeleri arasında dalgalanarak günü 13,75 TL uzlaşma fiyatından tamamladı. Endeks performansı baz alındığında pozitif performansın kaydedildiği sözleşmede yatay trendde öne çıkan 13,70 TL üzeri saatlik kapanışlar önemini koruyor. 13,70 TL üzerinde tutunmanın devamında yeni zirve denemeleri söz konusu olabilir. Bu durumda kısa vadede sırasıyla 14,00 TL - 14,25 TL ve 14,40 TL pivot seviyeleri olarak karşımıza çıkarken, gün içinde realizasyonların etkili olması halinde 13,50 TL, 5 günlük ortalamanın bulunduğu 13,36 TL ve 13,17 TL seviyeleri takip edilebilir. Yüksek volatilité nedeniyle alınacak pozisyonlarda temkinli olunması aktif bir stop loss stratejisine bağlı kalınması faydalı olacaktır.

### F\_AKBNK0723 Vadeli Kontratı



Dün her ne kadar negatif kapanış söz konusu olsa da endekste zirve yenilenirken, Temmuz Vadeli AKBNK sözleşmesi 21,24 TL – 21,96 TL seviyeleri arasında dalgalanarak günü 21,59 TL uzlaşma fiyatından tamamladı. Sözleşmede pozitif seyrin devamında tüm zamanların zirvesinin yer aldığı dün test edilen 21,96 TL seviyesi önem kazanacaktır. Zirvenin aşılması halinde yeni zirve arayışları söz konusu olacağından pivot analizine göre 22,20 TL ve 22,40 TL seviyeleri gündeme gelecektir. Geri çekilmelerde sırasıyla 21,00 TL - 20,80 TL noktaları takip edilebilir. Sektör genelinde yaşanan sert ve volatil fiyatlamalara karşı dikkatli olunması, alınacak pozisyonlarda aktif bir stop loss stratejisine bağlı kalınması faydalı olacaktır.

## Dayanak Varlıkların Teknik Gösterge Görünümleri

## 20 Gün Ortalama/Fiyat Kesişmesi (YUKARI)

Bu şartları sağlayan dayanak varlık bulunmamaktadır.

## Güç Göstergeleri Olumlu

TAVHL  
MGROS

RSI ve Momentum göstergelerine göre olumlu olanlar

## 50 Gün Ortalama/Fiyat Kesişmesi (YUKARI)

Bu şartları sağlayan dayanak varlık bulunmamaktadır.

## MACD

|         |           |
|---------|-----------|
| GUBRF   | ZAYIF AL  |
| VAKBN   | ZAYIF AL  |
| XAU/USD | ZAYIF AL  |
| EUR/USD | ZAYIF SAT |

## 20/50 Gün Ortalama Kesişmesi (YUKARI)

Bu şartları sağlayan dayanak varlık bulunmamaktadır.

## Para Girişi Olan Dayanak Varlıklar

|       | Kapanış  | İşlem Hacmi (Mln TL) |
|-------|----------|----------------------|
| XLBNK | 4,946.12 | 23,979.81941         |
| YKBNK | 13.41    | 6,111.16755          |
| ASELS | 59.55    | 4,824.34107          |
| ISCTR | 14.39    | 4,672.17658          |
| AKBNK | 21.10    | 4,100.80436          |

## Yüksek Hacimliler

|       | İşlem Hacmi (Mln TL) |
|-------|----------------------|
| XU030 | 81,668.87            |
| XSD25 | 40,484.45            |
| X10XB | 37,573.06            |
| XLBNK | 23,979.82            |
| THYAO | 8,428.29             |

## 20 Gün Ortalama/Fiyat Kesişmesi (AŞAĞI)

EUR/USD

## Güç Göstergeleri Zayıf

RSI ve Momentum göstergelerine göre zayıf olanlar

## 50 Gün Ortalama/Fiyat Kesişmesi (AŞAĞI)

Bu şartları sağlayan dayanak varlık bulunmamaktadır.

## Göstergeleri Dipte Olanlar

EUR/USD  
XAG/USD

CCI, RSI, Stochastics, Williams' %R, MFI ve DX göstergelerinin ortalaması en düşük olanlar

## 20/50 Gün Ortalama Kesişmesi (AŞAĞI)

Bu şartları sağlayan dayanak varlık bulunmamaktadır.

## Para Çıkışı Olan Dayanak Varlıklar

|       | Kapanış | İşlem Hacmi (Mln TL) |
|-------|---------|----------------------|
| KOZAL | 27.08   | 5,473.40             |
| ENKAI | 29.70   | 2,962.80             |
| PETKM | 15.81   | 2,039.37             |
| BIMAS | 176.40  | 1,036.17             |
| OYAKC | 44.14   | 999.17               |

## Dayanak Varlıkların Teknik Gösterge Konumları

| Kod     | 5 Günlük H.O | 10 Günlük H.O | 20 Günlük H.O | 50 Günlük H.O | RSI   | StochS | MACD  | CCI   |
|---------|--------------|---------------|---------------|---------------|-------|--------|-------|-------|
| AEFES   | ALIM         | ALIM          | ALIM          | ALIM          | ALIM  | SATIM  | ALIM  | ALIM  |
| AKBNK   | ALIM         | ALIM          | ALIM          | ALIM          | ALIM  | SATIM  | ALIM  | SATIM |
| AKSEN   | ALIM         | ALIM          | ALIM          | ALIM          | ALIM  | ALIM   | ALIM  | ALIM  |
| ALARK   | ALIM         | ALIM          | ALIM          | ALIM          | ALIM  | SATIM  | ALIM  | ALIM  |
| ARCLK   | ALIM         | ALIM          | ALIM          | ALIM          | ALIM  | ALIM   | ALIM  | SATIM |
| ASELS   | ALIM         | ALIM          | ALIM          | ALIM          | ALIM  | SATIM  | ALIM  | ALIM  |
| BIMAS   | ALIM         | ALIM          | ALIM          | ALIM          | ALIM  | SATIM  | ALIM  | ALIM  |
| CNH/TRY | ALIM         | ALIM          | ALIM          | ALIM          | SATIM | ALIM   | ALIM  | SATIM |
| DOHOL   | ALIM         | ALIM          | ALIM          | ALIM          | ALIM  | ALIM   | ALIM  | ALIM  |
| ECILC   | ALIM         | ALIM          | ALIM          | ALIM          | SATIM | ALIM   | ALIM  | SATIM |
| EKGYO   | ALIM         | ALIM          | ALIM          | ALIM          | ALIM  | ALIM   | ALIM  | ALIM  |
| ENJSA   | ALIM         | ALIM          | ALIM          | ALIM          | ALIM  | ALIM   | ALIM  | SATIM |
| ENKAI   | ALIM         | ALIM          | ALIM          | ALIM          | ALIM  | ALIM   | ALIM  | ALIM  |
| EREGL   | ALIM         | ALIM          | ALIM          | ALIM          | ALIM  | ALIM   | ALIM  | ALIM  |
| EUR/TRY | ALIM         | ALIM          | ALIM          | ALIM          | SATIM | ALIM   | ALIM  | SATIM |
| EUR/USD | SATIM        | SATIM         | SATIM         | ALIM          | SATIM | SATIM  | SATIM | SATIM |
| FROTO   | ALIM         | ALIM          | ALIM          | ALIM          | SATIM | ALIM   | ALIM  | SATIM |
| GARAN   | ALIM         | ALIM          | ALIM          | ALIM          | ALIM  | ALIM   | ALIM  | SATIM |
| GBP/USD | ALIM         | ALIM          | ALIM          | ALIM          | ALIM  | SATIM  | SATIM | ALIM  |
| GUBRF   | ALIM         | ALIM          | ALIM          | ALIM          | ALIM  | ALIM   | ALIM  | ALIM  |
| HALKB   | ALIM         | ALIM          | ALIM          | ALIM          | ALIM  | SATIM  | SATIM | ALIM  |
| HEKTS   | ALIM         | ALIM          | ALIM          | ALIM          | ALIM  | ALIM   | SATIM | ALIM  |
| ISCTR   | ALIM         | ALIM          | ALIM          | ALIM          | ALIM  | SATIM  | ALIM  | SATIM |
| ISGYO   | ALIM         | ALIM          | ALIM          | ALIM          | ALIM  | ALIM   | ALIM  | SATIM |
| KARSN   | ALIM         | ALIM          | ALIM          | ALIM          | ALIM  | ALIM   | ALIM  | ALIM  |
| KCHOL   | ALIM         | ALIM          | ALIM          | ALIM          | SATIM | ALIM   | ALIM  | SATIM |
| KOZAA   | ALIM         | ALIM          | ALIM          | ALIM          | ALIM  | ALIM   | ALIM  | SATIM |
| KOZAL   | ALIM         | ALIM          | ALIM          | ALIM          | ALIM  | ALIM   | ALIM  | ALIM  |
| KRDMD   | ALIM         | ALIM          | ALIM          | ALIM          | SATIM | ALIM   | ALIM  | ALIM  |
| MGROS   | ALIM         | ALIM          | ALIM          | ALIM          | ALIM  | SATIM  | ALIM  | ALIM  |
| ODAS    | ALIM         | ALIM          | ALIM          | ALIM          | ALIM  | ALIM   | ALIM  | ALIM  |
| OYAKC   | ALIM         | ALIM          | ALIM          | ALIM          | ALIM  | ALIM   | ALIM  | ALIM  |
| PETKM   | ALIM         | ALIM          | ALIM          | ALIM          | ALIM  | ALIM   | ALIM  | ALIM  |
| PGSUS   | ALIM         | ALIM          | ALIM          | ALIM          | ALIM  | ALIM   | ALIM  | SATIM |
| RUB/TRY | SATIM        | SATIM         | ALIM          | ALIM          | SATIM | ALIM   | SATIM | SATIM |
| SAHOL   | ALIM         | ALIM          | ALIM          | ALIM          | ALIM  | ALIM   | ALIM  | SATIM |
| SASA    | ALIM         | ALIM          | ALIM          | ALIM          | ALIM  | ALIM   | SATIM | ALIM  |
| SISE    | ALIM         | ALIM          | ALIM          | ALIM          | ALIM  | ALIM   | ALIM  | ALIM  |
| SKBNK   | ALIM         | ALIM          | ALIM          | ALIM          | ALIM  | SATIM  | ALIM  | ALIM  |
| SOKM    | ALIM         | ALIM          | ALIM          | ALIM          | ALIM  | SATIM  | ALIM  | SATIM |
| TAVHL   | ALIM         | ALIM          | ALIM          | ALIM          | ALIM  | SATIM  | ALIM  | ALIM  |
| TCELL   | ALIM         | ALIM          | ALIM          | ALIM          | ALIM  | ALIM   | ALIM  | ALIM  |
| THYAO   | ALIM         | ALIM          | ALIM          | ALIM          | ALIM  | ALIM   | ALIM  | SATIM |
| TKFEN   | ALIM         | ALIM          | ALIM          | ALIM          | ALIM  | ALIM   | ALIM  | ALIM  |
| TOASO   | ALIM         | ALIM          | ALIM          | ALIM          | SATIM | ALIM   | ALIM  | SATIM |
| TSKB    | ALIM         | ALIM          | ALIM          | ALIM          | ALIM  | SATIM  | ALIM  | ALIM  |
| TTKOM   | ALIM         | ALIM          | ALIM          | ALIM          | ALIM  | ALIM   | ALIM  | SATIM |
| TUPRS   | ALIM         | ALIM          | ALIM          | ALIM          | ALIM  | ALIM   | ALIM  | ALIM  |
| USD/TRY | ALIM         | ALIM          | ALIM          | ALIM          | SATIM | ALIM   | ALIM  | SATIM |
| VAKBN   | ALIM         | ALIM          | ALIM          | ALIM          | ALIM  | SATIM  | ALIM  | ALIM  |
| VESTL   | ALIM         | ALIM          | ALIM          | ALIM          | ALIM  | ALIM   | ALIM  | SATIM |
| X10XB   | ALIM         | ALIM          | ALIM          | ALIM          | ALIM  | ALIM   | ALIM  | ALIM  |
| XAU/TRY | ALIM         | ALIM          | ALIM          | ALIM          | ALIM  | ALIM   | ALIM  | SATIM |
| XAU/USD | ALIM         | ALIM          | SATIM         | SATIM         | ALIM  | SATIM  | ALIM  | ALIM  |
| XLBNK   | ALIM         | ALIM          | ALIM          | ALIM          | ALIM  | SATIM  | ALIM  | SATIM |
| XSD25   | ALIM         | ALIM          | ALIM          | ALIM          | ALIM  | ALIM   | ALIM  | SATIM |
| XU030   | ALIM         | ALIM          | ALIM          | ALIM          | ALIM  | ALIM   | ALIM  | ALIM  |
| YKBNK   | ALIM         | ALIM          | ALIM          | ALIM          | ALIM  | ALIM   | ALIM  | SATIM |

| Kod          | Destek 3         | Destek 2 | Destek 1 | Kapanış          | Pivot         | Direnç 1 | Direnç 2 | Direnç 3 |
|--------------|------------------|----------|----------|------------------|---------------|----------|----------|----------|
|              | <b>DESTEKLER</b> |          |          | <b>DİRENÇLER</b> |               |          |          |          |
| F_AEFES0723  | 66.50            | 68.17    | 70.97    | <b>73.76</b>     | <b>72.64</b>  | 75.44    | 77.11    | 79.91    |
| F_AEFES0823  | 69.81            | 71.16    | 73.81    | <b>76.45</b>     | <b>75.16</b>  | 77.81    | 79.16    | 81.81    |
| F_AKBNK0723  | 20.50            | 20.87    | 21.22    | <b>21.57</b>     | <b>21.59</b>  | 21.94    | 22.31    | 22.66    |
| F_AKBNK0823  | 21.12            | 21.49    | 21.83    | <b>22.18</b>     | <b>22.20</b>  | 22.54    | 22.91    | 23.25    |
| F_AKSEN0723  | 33.71            | 34.26    | 34.86    | <b>35.47</b>     | <b>35.41</b>  | 36.01    | 36.56    | 37.16    |
| F_AKSEN0823  | 35.06            | 35.50    | 36.02    | <b>36.55</b>     | <b>36.46</b>  | 36.98    | 37.42    | 37.94    |
| F_ALARK0723  | 77.48            | 79.54    | 80.72    | <b>81.90</b>     | <b>82.78</b>  | 83.96    | 86.02    | 87.20    |
| F_ALARK0823  | 80.70            | 82.58    | 83.74    | <b>84.90</b>     | <b>85.62</b>  | 86.78    | 88.66    | 89.82    |
| F_ARCLK0723  | 127.76           | 131.57   | 133.79   | <b>136.01</b>    | <b>137.60</b> | 139.82   | 143.63   | 145.85   |
| F_ARCLK0823  | 119.22           | 129.59   | 135.26   | <b>140.94</b>    | <b>145.63</b> | 151.30   | 161.67   | 167.34   |
| F_ASELS0723  | 56.83            | 57.76    | 59.47    | <b>61.17</b>     | <b>60.40</b>  | 62.11    | 63.04    | 64.75    |
| F_ASELS0823  | 58.49            | 59.47    | 61.29    | <b>63.11</b>     | <b>62.27</b>  | 64.09    | 65.07    | 66.89    |
| F_BIMAS0723  | 174.29           | 177.65   | 179.57   | <b>181.49</b>    | <b>182.93</b> | 184.85   | 188.21   | 190.13   |
| F_BIMAS0823  | 180.14           | 182.85   | 184.57   | <b>186.28</b>    | <b>187.28</b> | 189.00   | 191.71   | 193.43   |
| F_CNHTRY0723 | 3.68             | 3.68     | 3.68     | <b>3.68</b>      | <b>3.68</b>   | 3.68     | 3.68     | 3.68     |
| F_CNHTRY0823 | 3.62             | 3.62     | 3.62     | <b>3.62</b>      | <b>3.62</b>   | 3.62     | 3.62     | 3.62     |
| F_DOHOL0723  | 9.55             | 9.93     | 10.30    | <b>10.68</b>     | <b>10.68</b>  | 11.05    | 11.43    | 11.80    |
| F_DOHOL0823  | 10.03            | 10.37    | 10.68    | <b>11.00</b>     | <b>11.02</b>  | 11.33    | 11.67    | 11.98    |
| F_ECILC0723  | 35.94            | 37.31    | 38.24    | <b>39.18</b>     | <b>39.61</b>  | 40.54    | 41.91    | 42.84    |
| F_ECILC0823  | 37.40            | 38.64    | 39.51    | <b>40.37</b>     | <b>40.75</b>  | 41.62    | 42.86    | 43.73    |
| F_EKGYO0723  | 7.53             | 7.73     | 7.85     | <b>7.98</b>      | <b>8.05</b>   | 8.17     | 8.37     | 8.49     |
| F_EKGYO0823  | 7.80             | 7.98     | 8.12     | <b>8.25</b>      | <b>8.30</b>   | 8.44     | 8.62     | 8.76     |
| F_ENJSA0723  | 34.21            | 34.91    | 35.61    | <b>36.31</b>     | <b>36.31</b>  | 37.01    | 37.71    | 38.41    |
| F_ENJSA0823  | 36.03            | 36.52    | 37.09    | <b>37.66</b>     | <b>37.58</b>  | 38.15    | 38.64    | 39.21    |
| F_ENKAI0723  | 27.59            | 28.75    | 29.59    | <b>30.42</b>     | <b>30.75</b>  | 31.59    | 32.75    | 33.59    |
| F_ENKAI0823  | 29.18            | 30.29    | 30.96    | <b>31.63</b>     | <b>32.07</b>  | 32.74    | 33.85    | 34.52    |
| F_EREGL0723  | 37.85            | 38.51    | 38.87    | <b>39.23</b>     | <b>39.53</b>  | 39.89    | 40.55    | 40.91    |
| F_EREGL0823  | 38.91            | 39.55    | 39.95    | <b>40.35</b>     | <b>40.59</b>  | 40.99    | 41.63    | 42.03    |
| F_EURTRY0723 | 28.81            | 28.88    | 29.00    | <b>29.12</b>     | <b>29.08</b>  | 29.19    | 29.27    | 29.39    |
| F_EURTRY0823 | 29.42            | 29.52    | 29.67    | <b>29.82</b>     | <b>29.77</b>  | 29.92    | 30.02    | 30.17    |
| F_EURUSD0723 | 1.09             | 1.09     | 1.09     | <b>1.10</b>      | <b>1.10</b>   | 1.10     | 1.10     | 1.10     |
| F_EURUSD0823 | 1.09             | 1.09     | 1.10     | <b>1.10</b>      | <b>1.10</b>   | 1.10     | 1.10     | 1.10     |
| F_FROTO0723  | 753.03           | 766.02   | 772.52   | <b>779.02</b>    | <b>785.51</b> | 792.01   | 805.00   | 811.50   |
| F_FROTO0823  | 782.24           | 792.18   | 797.16   | <b>802.13</b>    | <b>807.10</b> | 812.08   | 822.02   | 827.00   |
| F_GARAN0723  | 31.79            | 32.74    | 33.74    | <b>34.73</b>     | <b>34.69</b>  | 35.69    | 36.64    | 37.64    |
| F_GARAN0823  | 32.93            | 33.88    | 34.75    | <b>35.62</b>     | <b>35.70</b>  | 36.57    | 37.52    | 38.39    |
| F_GBPUSD0723 | 1.26             | 1.27     | 1.27     | <b>1.27</b>      | <b>1.27</b>   | 1.28     | 1.28     | 1.28     |
| F_GBPUSD0823 | 1.26             | 1.27     | 1.27     | <b>1.27</b>      | <b>1.27</b>   | 1.27     | 1.27     | 1.28     |
| F_GUBRF0723  | 274.45           | 280.74   | 285.36   | <b>289.99</b>    | <b>291.65</b> | 296.27   | 302.56   | 307.18   |
| F_GUBRF0823  | 285.79           | 291.80   | 295.83   | <b>299.85</b>    | <b>301.84</b> | 305.87   | 311.88   | 315.91   |
| F_HALKB0723  | 12.67            | 12.96    | 13.30    | <b>13.63</b>     | <b>13.59</b>  | 13.93    | 14.22    | 14.56    |
| F_HALKB0823  | 13.10            | 13.40    | 13.74    | <b>14.08</b>     | <b>14.04</b>  | 14.38    | 14.68    | 15.02    |
| F_HEKTS0723  | 30.09            | 31.01    | 31.66    | <b>32.30</b>     | <b>32.58</b>  | 33.23    | 34.15    | 34.80    |
| F_HEKTS0823  | 30.90            | 31.80    | 32.30    | <b>32.79</b>     | <b>33.20</b>  | 33.70    | 34.60    | 35.10    |
| F_ISCTR0723  | 14.22            | 14.44    | 14.60    | <b>14.76</b>     | <b>14.82</b>  | 14.98    | 15.20    | 15.36    |
| F_ISCTR0823  | 14.67            | 14.87    | 15.01    | <b>15.14</b>     | <b>15.21</b>  | 15.35    | 15.55    | 15.69    |
| F_ISGYO0723  | 10.81            | 10.98    | 11.20    | <b>11.41</b>     | <b>11.37</b>  | 11.59    | 11.76    | 11.98    |
| F_ISGYO0823  | 11.13            | 11.33    | 11.52    | <b>11.71</b>     | <b>11.72</b>  | 11.91    | 12.11    | 12.30    |
| F_KARSN0723  | 9.62             | 9.88     | 10.02    | <b>10.16</b>     | <b>10.28</b>  | 10.42    | 10.68    | 10.82    |
| F_KARSN0823  | 9.96             | 10.22    | 10.36    | <b>10.51</b>     | <b>10.62</b>  | 10.76    | 11.02    | 11.16    |
| F_KCHOL0723  | 105.13           | 106.44   | 107.22   | <b>108.00</b>    | <b>108.53</b> | 109.31   | 110.62   | 111.40   |
| F_KCHOL0823  | 108.69           | 109.87   | 110.57   | <b>111.28</b>    | <b>111.75</b> | 112.45   | 113.63   | 114.33   |
| F_KOZAA0723  | 51.72            | 53.78    | 54.87    | <b>55.95</b>     | <b>56.93</b>  | 58.02    | 60.08    | 61.17    |
| F_KOZAA0823  | 53.90            | 55.87    | 57.06    | <b>58.25</b>     | <b>59.03</b>  | 60.22    | 62.19    | 63.38    |
| F_KOZAL0723  | 24.78            | 25.88    | 26.78    | <b>27.67</b>     | <b>27.88</b>  | 28.78    | 29.88    | 30.78    |
| F_KOZAL0823  | 25.52            | 26.62    | 27.52    | <b>28.43</b>     | <b>28.62</b>  | 29.52    | 30.62    | 31.52    |
| F_KRDMD0723  | 22.01            | 22.61    | 22.95    | <b>23.30</b>     | <b>23.55</b>  | 23.89    | 24.49    | 24.83    |
| F_KRDMD0823  | 22.83            | 23.39    | 23.71    | <b>24.03</b>     | <b>24.27</b>  | 24.59    | 25.15    | 25.47    |
| F_MGROS0723  | 220.77           | 223.39   | 226.74   | <b>230.10</b>    | <b>229.36</b> | 232.71   | 235.33   | 238.68   |
| F_MGROS0823  | 228.63           | 230.81   | 233.46   | <b>236.10</b>    | <b>235.64</b> | 238.29   | 240.47   | 243.12   |
| F_ODAS0723   | 7.40             | 7.60     | 7.72     | <b>7.83</b>      | <b>7.92</b>   | 8.04     | 8.24     | 8.36     |
| F_ODAS0823   | 7.67             | 7.87     | 8.00     | <b>8.13</b>      | <b>8.20</b>   | 8.33     | 8.53     | 8.66     |
| F_OYAKC0723  | 42.03            | 43.23    | 44.26    | <b>45.30</b>     | <b>45.46</b>  | 46.49    | 47.69    | 48.72    |
| F_OYAKC0823  | 43.69            | 44.87    | 45.92    | <b>46.97</b>     | <b>47.10</b>  | 48.15    | 49.33    | 50.38    |
| F_PETKM0723  | 15.40            | 15.80    | 16.03    | <b>16.26</b>     | <b>16.43</b>  | 16.66    | 17.06    | 17.29    |
| F_PETKM0823  | 15.93            | 16.32    | 16.53    | <b>16.75</b>     | <b>16.92</b>  | 17.13    | 17.52    | 17.73    |

| Kod           | Destek 3         | Destek 2 | Destek 1 | Kapanış         | Pivot            | Direnç 1 | Direnç 2 | Direnç 3 |
|---------------|------------------|----------|----------|-----------------|------------------|----------|----------|----------|
|               | <b>DESTEKLER</b> |          |          |                 | <b>DİRENÇLER</b> |          |          |          |
| F_PGSUS0723   | 636.56           | 647.61   | 654.65   | <b>661.70</b>   | <b>665.70</b>    | 672.74   | 683.79   | 690.83   |
| F_PGSUS0823   | 660.14           | 669.46   | 675.83   | <b>682.19</b>   | <b>685.15</b>    | 691.52   | 700.84   | 707.21   |
| F_SAHOL0723   | 46.17            | 47.14    | 47.67    | <b>48.19</b>    | <b>48.64</b>     | 49.17    | 50.14    | 50.67    |
| F_SAHOL0823   | 47.89            | 48.85    | 49.32    | <b>49.80</b>    | <b>50.28</b>     | 50.75    | 51.71    | 52.18    |
| F_SASA0723N1  | 57.37            | 58.68    | 59.44    | <b>60.21</b>    | <b>60.75</b>     | 61.51    | 62.82    | 63.58    |
| F_SASA0823    | 59.30            | 60.55    | 61.31    | <b>62.06</b>    | <b>62.56</b>     | 63.32    | 64.57    | 65.33    |
| F_SISE0723    | 45.01            | 45.86    | 46.31    | <b>46.77</b>    | <b>47.16</b>     | 47.61    | 48.46    | 48.91    |
| F_SISE0823    | 46.79            | 47.59    | 48.02    | <b>48.44</b>    | <b>48.82</b>     | 49.25    | 50.05    | 50.48    |
| F_SKBNK0723   | 2.51             | 2.63     | 2.77     | <b>2.92</b>     | <b>2.89</b>      | 3.03     | 3.15     | 3.29     |
| F_SKBNK0823   | 2.65             | 2.75     | 2.90     | <b>3.04</b>     | <b>3.00</b>      | 3.15     | 3.25     | 3.40     |
| F_SOKM0723    | 33.69            | 34.12    | 34.65    | <b>35.19</b>    | <b>35.08</b>     | 35.61    | 36.04    | 36.57    |
| F_SOKM0823    | 34.65            | 35.21    | 35.63    | <b>36.05</b>    | <b>36.19</b>     | 36.61    | 37.17    | 37.59    |
| F_TAVHL0723   | 93.35            | 97.16    | 102.33   | <b>107.51</b>   | <b>106.14</b>    | 111.31   | 115.12   | 120.29   |
| F_TAVHL0823   | 97.28            | 100.95   | 105.72   | <b>110.49</b>   | <b>109.39</b>    | 114.16   | 117.83   | 122.60   |
| F_TCELL0723   | 37.22            | 37.72    | 38.07    | <b>38.41</b>    | <b>38.57</b>     | 38.92    | 39.42    | 39.77    |
| F_TCELL0823   | 38.31            | 38.82    | 39.16    | <b>39.50</b>    | <b>39.67</b>     | 40.01    | 40.52    | 40.86    |
| F_THYAO0723   | 208.00           | 210.51   | 212.20   | <b>213.90</b>   | <b>214.71</b>    | 216.40   | 218.91   | 220.60   |
| F_THYAO0823   | 213.61           | 216.34   | 218.30   | <b>220.26</b>   | <b>221.03</b>    | 222.99   | 225.72   | 227.68   |
| F_TKFEN0723   | 37.27            | 38.21    | 39.72    | <b>41.22</b>    | <b>40.66</b>     | 42.17    | 43.11    | 44.62    |
| F_TKFEN0823   | 38.81            | 39.74    | 41.12    | <b>42.50</b>    | <b>42.05</b>     | 43.43    | 44.36    | 45.74    |
| F_TOASO0723   | 241.72           | 248.39   | 251.94   | <b>255.48</b>   | <b>258.61</b>    | 262.16   | 268.83   | 272.38   |
| F_TOASO0823   | 250.55           | 256.77   | 259.87   | <b>262.98</b>   | <b>266.09</b>    | 269.19   | 275.41   | 278.51   |
| F_TSKB0723    | 4.34             | 4.53     | 4.80     | <b>5.07</b>     | <b>4.99</b>      | 5.26     | 5.45     | 5.72     |
| F_TSKB0823    | 4.52             | 4.70     | 4.96     | <b>5.21</b>     | <b>5.14</b>      | 5.40     | 5.58     | 5.84     |
| F_TTKOM0723   | 20.83            | 21.52    | 21.96    | <b>22.41</b>    | <b>22.65</b>     | 23.09    | 23.78    | 24.22    |
| F_TTKOM0823   | 21.72            | 22.38    | 22.81    | <b>23.24</b>    | <b>23.47</b>     | 23.90    | 24.56    | 24.99    |
| F_TUPRS0723   | 82.93            | 84.28    | 85.33    | <b>86.37</b>    | <b>86.68</b>     | 87.73    | 89.08    | 90.13    |
| F_TUPRS0823   | 86.22            | 87.38    | 88.29    | <b>89.20</b>    | <b>89.45</b>     | 90.36    | 91.52    | 92.43    |
| F_USDTRY0723  | 26.14            | 26.25    | 26.43    | <b>26.62</b>    | <b>26.54</b>     | 26.73    | 26.83    | 27.02    |
| F_USDTRY0823  | 26.63            | 26.75    | 26.93    | <b>27.12</b>    | <b>27.05</b>     | 27.24    | 27.36    | 27.55    |
| F_VAKBN0723   | 9.95             | 10.24    | 10.54    | <b>10.83</b>    | <b>10.83</b>     | 11.13    | 11.42    | 11.72    |
| F_VAKBN0823   | 10.36            | 10.64    | 10.90    | <b>11.15</b>    | <b>11.18</b>     | 11.44    | 11.72    | 11.98    |
| F_VESTL0723   | 56.34            | 57.55    | 58.17    | <b>58.78</b>    | <b>59.38</b>     | 60.00    | 61.21    | 61.83    |
| F_VESTL0823   | 58.43            | 59.61    | 60.20    | <b>60.80</b>    | <b>61.38</b>     | 61.97    | 63.15    | 63.74    |
| F_X10XB0823   | 8,417.42         | 8,508.58 | 8,617.67 | <b>8,726.75</b> | <b>8,708.83</b>  | 8,817.92 | 8,909.08 | 9,018.17 |
| F_X10XB1023   | 9,315.00         | 9,331.00 | 9,339.00 | <b>9,347.00</b> | <b>9,355.00</b>  | 9,363.00 | 9,379.00 | 9,387.00 |
| F_XAUTRYM0823 | 1,683.16         | 1,690.90 | 1,701.52 | <b>1,712.13</b> | <b>1,709.26</b>  | 1,719.88 | 1,727.62 | 1,738.24 |
| F_XAUTRYM1023 | 1,767.50         | 1,777.75 | 1,794.39 | <b>1,811.02</b> | <b>1,804.64</b>  | 1,821.28 | 1,831.53 | 1,848.17 |
| F_XAUUSD0823  | 1,945.07         | 1,949.03 | 1,952.17 | <b>1,955.30</b> | <b>1,956.13</b>  | 1,959.27 | 1,963.23 | 1,966.37 |
| F_XAUUSD1023  | 1,975.33         | 1,978.42 | 1,980.28 | <b>1,982.15</b> | <b>1,983.37</b>  | 1,985.23 | 1,988.32 | 1,990.18 |
| F_XLBNK0823   | 4,874.92         | 4,990.33 | 5,124.17 | <b>5,258.00</b> | <b>5,239.58</b>  | 5,373.42 | 5,488.83 | 5,622.67 |
| F_XLBNK1023   | 5,210.42         | 5,300.33 | 5,450.17 | <b>5,600.00</b> | <b>5,540.08</b>  | 5,689.92 | 5,779.83 | 5,929.67 |
| F_XU0300823   | 6,790.75         | 6,874.25 | 6,926.50 | <b>6,978.75</b> | <b>7,010.00</b>  | 7,062.25 | 7,145.75 | 7,198.00 |
| F_XU0301023   | 7,169.58         | 7,257.67 | 7,333.33 | <b>7,409.00</b> | <b>7,421.42</b>  | 7,497.08 | 7,585.17 | 7,660.83 |
| F_YKBNK0723   | 13.02            | 13.27    | 13.49    | <b>13.71</b>    | <b>13.74</b>     | 13.96    | 14.21    | 14.43    |
| F_YKBNK0823   | 13.59            | 13.78    | 13.95    | <b>14.13</b>    | <b>14.14</b>     | 14.31    | 14.50    | 14.67    |



| Sözleşme Kodu                     | Vade Ayı   | Uzlaşma Fiyatı | Önceki Uzlaşma Fiyatı | Değişim | Değişim Puan | Gün İçi Yüksek | Gün İçi Düşük | İşlem Miktarı | İşlem Hacim       | Açık Pozisyon | Açık Pozisyon Değişimi | Vadeye Kalan Gün Sayısı | Takasbank Başlangıç Teminatı % |
|-----------------------------------|------------|----------------|-----------------------|---------|--------------|----------------|---------------|---------------|-------------------|---------------|------------------------|-------------------------|--------------------------------|
| <b>ENDEKS KONTRATLARI</b>         |            |                |                       |         |              |                |               |               |                   |               |                        |                         |                                |
| F_XU0300823                       | 31.08.2023 | 6,987.50       | 7,015.25              | -0.40 % | -27.75       | 7,093.50       | 6,957.75      | 189,135.00    | 13,292,938,370.00 | 171,836.00    | -1,822.00              | 58                      | 16                             |
| F_XU0301023                       | 31.10.2023 | 7,418.75       | 7,369.00              | 0.68 %  | 49.75        | 7,509.50       | 7,345.75      | 2,988.00      | 222,724,560.00    | 1,339.00      | -683.00                | 119                     | 16                             |
| F_XU0301223                       | 29.12.2023 | 7,925.25       | 7,888.75              | 0.46 %  | 36.50        | 7,986.75       | 7,840.25      | 98.00         | 7,781,180.00      | 680.00        | -42.00                 | 178                     | 16                             |
| <b>DÖVİZ KONTRATLARI</b>          |            |                |                       |         |              |                |               |               |                   |               |                        |                         |                                |
| F_CNHTRY0723                      | 31.07.2023 | 3,6778         | 3,6477                | 0.83 %  | 0.03         | 3,6778         | 3,6778        | 15            | 551,670           | 8             | 1                      | 27                      | 15                             |
| F_CNHTRY0823                      | 31.08.2023 | 3,6231         | 3,6231                | 0.00 %  | 0.00         | 3,6231         | 3,6231        | 10            | 362,310           | 0             | -10                    | 58                      | 15                             |
| F_EURTRY0723                      | 31.07.2023 | 29,1407        | 29,0295               | 0.38 %  | 0.11         | 29,1500        | 28,9577       | 4,320         | 125,676,052       | 12,307        | 1,539                  | 27                      | 15                             |
| F_EURTRY0823                      | 31.08.2023 | 29,8002        | 29,6319               | 0.57 %  | 0.17         | 29,8712        | 29,6210       | 94            | 2,799,829         | 2,031         | -50                    | 58                      | 15                             |
| F_EURUSD0723                      | 31.07.2023 | 1,0948         | 1,0970                | -0.20 % | 0.00         | 1,0960         | 1,0936        | 4,084         | 116,376,127       | 35,731        | 1,032                  | 27                      | 4                              |
| F_EURUSD0823                      | 31.08.2023 | 1,0969         | 1,0986                | -0.15 % | 0.00         | 1,0995         | 1,0965        | 73            | 2,084,443         | 2,316         | 36                     | 58                      | 4                              |
| F_GBPUSD0723                      | 31.07.2023 | 1,2740         | 1,2667                | 0.58 %  | 0.01         | 1,2747         | 1,2689        | 44            | 1,458,760         | 66            | 37                     | 27                      | 5                              |
| F_GBPUSD0823                      | 31.08.2023 | 1,2715         | 1,2712                | 0.02 %  | 0.00         | 1,2724         | 1,2684        | 8             | 264,784           | 12            | -1                     | 58                      | 5                              |
| F_RUBTRY0723                      | 31.07.2023 | 0,0000         | 0,0000                | 0.00 %  | 0.00         | 0,0000         | 0,0000        |               |                   |               |                        | 27                      | 22                             |
| F_RUBTRY0823                      | 31.08.2023 | 0,0000         | 0,0000                | 0.00 %  | 0.00         | 0,0000         | 0,0000        |               |                   |               |                        | 58                      | 22                             |
| F_USDTRY0723                      | 31.07.2023 | 26,6211        | 26,4644               | 0.59 %  | 0.16         | 26,6450        | 26,3535       | 118,763       | 3,152,628,532     | 969,564       | -32,592                | 27                      | 15                             |
| F_USDTRY0823                      | 31.08.2023 | 27,1516        | 26,9468               | 0.76 %  | 0.20         | 27,1736        | 26,8652       | 51,395        | 1,392,438,680     | 850,985       | 25,925                 | 58                      | 15                             |
| F_P_USDTRY0723                    | 31.07.2023 | 0,0000         | 0,0000                | 0.00 %  | 0.00         | 0,0000         | 0,0000        |               |                   |               |                        | 27                      | 15                             |
| F_P_USDTRY0823                    | 31.08.2023 | 0,0000         | 0,0000                | 0.00 %  | 0.00         | 0,0000         | 0,0000        |               |                   |               |                        | 58                      | 15                             |
| <b>KIYMETLİ MADEN KONTRATLARI</b> |            |                |                       |         |              |                |               |               |                   |               |                        |                         |                                |
| F_XAUTRYM0823                     | 31.08.2023 | 1,712.240      | 1,707.510             | 0.28 %  | 4.73         | 1,717.010      | 1,698.650     | 74,117        | 126,855,099       | 1,065,431     | -5,525                 | 58                      | 15                             |
| F_XAUTRYM1023                     | 31.10.2023 | 1,811.710      | 1,795.810             | 0.89 %  | 15.90        | 1,814.900      | 1,788.010     | 3,150         | 5,694,161         | 37,127        | 146                    | 119                     | 15                             |
| F_XAUUSD0823                      | 31.08.2023 | 1,957.150      | 1,960.600             | -0.18 % | -3.45        | 1,960.100      | 1,953.000     | 5,893         | 300,262,948       | 70,504        | 1,524                  | 58                      | 8                              |
| F_XAUUSD1023                      | 31.10.2023 | 1,982.800      | 1,985.400             | -0.13 % | -2.60        | 1,986.450      | 1,981.500     | 267           | 13,789,363        | 1,794         | 95                     | 119                     | 8                              |
| <b>PAY VADELİ</b>                 |            |                |                       |         |              |                |               |               |                   |               |                        |                         |                                |
| F_AEFES0723                       | 31.07.2023 | 73.750         | 70.380                | 4.79 %  | 3.37         | 74.320         | 69.850        | 14,929        | 108,121,011       | 20,749        | -1,335                 | 27                      | 17                             |
| F_AEFES0823                       | 31.08.2023 | 76.120         | 72.750                | 4.63 %  | 3.37         | 76.520         | 72.520        | 283           | 2,106,472         | 265           | 64                     | 58                      | 17                             |
| F_AKBNK0723                       | 31.07.2023 | 21.590         | 21.260                | 1.55 %  | 0.33         | 21.960         | 21.240        | 537,197       | 1,162,770,028     | 688,020       | 21,314                 | 27                      | 20                             |
| F_AKBNK0823                       | 31.08.2023 | 22.220         | 21.840                | 1.74 %  | 0.38         | 22.560         | 21.850        | 14,619        | 32,742,360        | 4,156         | -8,744                 | 58                      | 20                             |
| F_AKSEN0723                       | 31.07.2023 | 35.400         | 35.440                | -0.11 % | -0.04        | 35.950         | 34.800        | 23,997        | 84,723,318        | 29,323        | 4,455                  | 27                      | 15                             |
| F_AKSEN0823                       | 31.08.2023 | 36.350         | 36.620                | -0.74 % | -0.27        | 36.890         | 35.930        | 433           | 1,581,762         | 2,266         | 174                    | 58                      | 15                             |
| F_ALARK0723                       | 31.07.2023 | 81.950         | 80.620                | 1.65 %  | 1.33         | 84.840         | 81.600        | 13,760        | 114,563,389       | 26,317        | 1,027                  | 27                      | 15                             |
| F_ALARK0823                       | 31.08.2023 | 85.220         | 82.960                | 2.72 %  | 2.26         | 87.500         | 84.460        | 326           | 2,802,373         | 860           | 36                     | 58                      | 15                             |
| F_ARCLK0723                       | 31.07.2023 | 136.170        | 140.630               | -3.17 % | -4.46        | 141.410        | 135.380       | 10,506        | 144,261,881       | 15,225        | -984                   | 27                      | 17                             |
| F_ARCLK0823                       | 31.08.2023 | 140.940        | 145.050               | -2.83 % | -4.11        | 155.990        | 139.950       | 190           | 2,709,439         | 286           | 30                     | 58                      | 17                             |
| F_ASELS0723                       | 31.07.2023 | 61.050         | 59.090                | 3.32 %  | 1.96         | 61.340         | 58.700        | 100,863       | 604,463,714       | 89,217        | 10,318                 | 27                      | 17                             |
| F_ASELS0823                       | 31.08.2023 | 62.980         | 60.810                | 3.57 %  | 2.17         | 63.250         | 60.450        | 16,111        | 100,139,398       | 4,118         | -1,698                 | 58                      | 17                             |
| F_BIMAS0723                       | 31.07.2023 | 181.630        | 182.600               | -0.53 % | -0.97        | 186.290        | 181.010       | 9,694         | 177,765,636       | 23,523        | 1,441                  | 27                      | 16                             |
| F_BIMAS0823                       | 31.08.2023 | 186.500        | 187.340               | -0.45 % | -0.84        | 190.000        | 185.570       | 444           | 8,333,163         | 367           | 101                    | 58                      | 16                             |
| F_DOHOL0723                       | 31.07.2023 | 10.600         | 10.840                | -2.21 % | -0.24        | 11.050         | 10.300        | 292,647       | 316,057,531       | 383,624       | -12,157                | 27                      | 17                             |
| F_DOHOL0823                       | 31.08.2023 | 10.870         | 11.190                | -2.86 % | -0.32        | 11.350         | 10.700        | 5,690         | 6,349,421         | 8,157         | 4,200                  | 58                      | 17                             |
| F_ECILC0723                       | 31.07.2023 | 39.190         | 40.700                | -3.71 % | -1.51        | 40.970         | 38.670        | 20,570        | 81,356,821        | 29,331        | 722                    | 27                      | 17                             |
| F_ECILC0823                       | 31.08.2023 | 40.480         | 41.890                | -3.37 % | -1.41        | 42.000         | 39.890        | 341           | 1,389,534         | 288           | 69                     | 58                      | 17                             |
| F_EKGYO0723                       | 31.07.2023 | 7.980          | 7.940                 | 0.50 %  | 0.04         | 8.240          | 7.920         | 682,462       | 551,894,344       | 445,225       | 3,439                  | 27                      | 20                             |
| F_EKGYO0823                       | 31.08.2023 | 8.250          | 8.160                 | 1.10 %  | 0.09         | 8.490          | 8.170         | 3,538         | 2,948,580         | 9,558         | 627                    | 58                      | 20                             |
| F_ENJSA0723                       | 31.07.2023 | 36.340         | 36.780                | -1.20 % | -0.44        | 37.010         | 35.610        | 18,017        | 65,364,022        | 42,765        | -708                   | 27                      | 17                             |
| F_ENJSA0823                       | 31.08.2023 | 37.560         | 38.010                | -1.18 % | -0.45        | 38.070         | 37.010        | 673           | 2,524,267         | 1,046         | 215                    | 58                      | 17                             |
| F_ENKAI0723                       | 31.07.2023 | 30.360         | 30.840                | -1.56 % | -0.48        | 31.920         | 29.920        | 58,823        | 184,126,056       | 50,823        | 7,967                  | 27                      | 16                             |
| F_ENKAI0823                       | 31.08.2023 | 31.590         | 31.860                | -0.85 % | -0.27        | 33.180         | 31.400        | 3,896         | 12,692,930        | 9,914         | 2,767                  | 58                      | 16                             |
| F_EREGL0723                       | 31.07.2023 | 39.290         | 39.770                | -1.21 % | -0.48        | 40.190         | 39.170        | 100,360       | 396,805,908       | 156,614       | 11,021                 | 27                      | 16                             |
| F_EREGL0823                       | 31.08.2023 | 40.340         | 40.930                | -1.44 % | -0.59        | 41.230         | 40.190        | 4,391         | 17,900,659        | 4,097         | -210                   | 58                      | 16                             |
| F_FROTO0723                       | 31.07.2023 | 779.720        | 797.620               | -2.24 % | -17.90       | 798.500        | 779.010       | 2,579         | 203,113,979       | 2,680         | 74                     | 27                      | 18                             |
| F_FROTO0823                       | 31.08.2023 | 805.800        | 820.720               | -1.82 % | -14.92       | 817.050        | 802.130       | 50            | 4,045,045         | 81            | 7                      | 58                      | 18                             |
| F_GARAN0723                       | 31.07.2023 | 34.660         | 33.660                | 2.97 %  | 1.00         | 35.650         | 33.700        | 227,173       | 784,349,512       | 257,252       | -20,176                | 27                      | 20                             |
| F_GARAN0823                       | 31.08.2023 | 35.700         | 34.750                | 2.73 %  | 0.95         | 36.650         | 34.830        | 3,524         | 12,518,147        | 1,517         | 76                     | 58                      | 20                             |
| F_GUBRF0723                       | 31.07.2023 | 289.580        | 288.560               | 0.35 %  | 1.02         | 297.930        | 287.020       | 25,182        | 735,273,224       | 134,546       | 2,283                  | 27                      | 19                             |
| F_GUBRF0823                       | 31.08.2023 | 300.470        | 298.740               | 0.58 %  | 1.73         | 307.860        | 297.820       | 613           | 18,482,564        | 6,030         | 109                    | 58                      | 19                             |
| F_HALKB0723                       | 31.07.2023 | 13.640         | 13.230                | 3.10 %  | 0.41         | 13.890         | 13.260        | 146,217       | 199,031,197       | 60,264        | 6,718                  | 27                      | 19                             |
| F_HALKB0823                       | 31.08.2023 | 14.180         | 13.660                | 3.81 %  | 0.52         | 14.340         | 13.700        | 3,460         | 4,873,000         | 3,739         | 2,770                  | 58                      | 19                             |
| F_HEKTS0723                       | 31.07.2023 | 32.160         | 31.760                | 1.26 %  | 0.40         | 33.510         | 31.940        | 70,744        | 231,896,768       | 52,782        | 10,613                 | 27                      | 17                             |
| F_HEKTS0823                       | 31.08.2023 | 32.880         | 32.470                | 1.26 %  | 0.41         | 34.110         | 32.710        | 2,682         | 8,970,332         | 2,204         | 247                    | 58                      | 17                             |
| F_ISCTR0723                       | 31.07.2023 | 14.730         | 14.660                | 0.48 %  | 0.07         | 15.040         | 14.660        | 624,326       | 927,569,154       | 628,844       | -11,090                | 27                      | 21                             |
| F_ISCTR0823                       | 31.08.2023 | 15.130         | 15.080                | 0.33 %  | 0.05         | 15.420         | 15.080        | 3,482         | 5,299,165         | 3,555         | 363                    | 58                      | 21                             |
| F_ISGYO0723                       | 31.07.2023 | 11.350         | 11.420                | -0.61 % | -0.07        | 11.550         | 11.160        | 58,054        | 66,242,474        | 163,173       | 4,871                  | 27                      | 17                             |
| F_ISGYO0823                       | 31.08.2023 | 11.720         | 11.740                | -0.17 % | -0.02        | 11.920         | 11.530        | 841           | 991,304           | 1,565         | 48                     | 58                      | 17                             |
| F_KARSN0723                       | 31.07.2023 | 10.160         | 10.490                | -3.15 % | -0.33        | 10.540         | 10.140        | 78,539        | 80,462,620        | 78,816        | -4,183                 | 27                      | 16                             |
| F_KARSN0823                       | 31.08.2023 | 10.550         | 10.800                | -2.31 % | -0.25        | 10.870         | 10.470        | 941           | 998,396           | 1,133         | 543                    | 58                      | 16                             |

| Sözleşme Kodu     | Vade Ayı   | Uzlaşma Fiyatı | Önceki Uzlaşma Fiyatı | Değişim | Değişim Puan | Gün İçi Yüksek | Gün İçi Düşük | İşlem Miktarı | İşlem Hacim   | Açık Pozisyon | Açık Pozisyon Değişimi | Vadeye Kalan Gün Sayısı | Takasbank Başlangıç Teminatı % |
|-------------------|------------|----------------|-----------------------|---------|--------------|----------------|---------------|---------------|---------------|---------------|------------------------|-------------------------|--------------------------------|
| <b>PAY VADELİ</b> |            |                |                       |         |              |                |               |               |               |               |                        |                         |                                |
| F_KCHOL0723       | 31.07.2023 | 108.000        | 109.320               | -1.21 % | -1.32        | 109.840        | 107.750       | 41,174        | 447,803,721   | 102,203       | 3,380                  | 27                      | 18                             |
| F_KCHOL0823       | 31.08.2023 | 111.210        | 112.530               | -1.17 % | -1.32        | 112.920        | 111.040       | 833           | 9,312,363     | 917           | 177                    | 58                      | 18                             |
| F_KOZAA0723       | 31.07.2023 | 56.180         | 57.760                | -2.74 % | -1.58        | 59.000         | 55.850        | 69,158        | 396,103,674   | 94,883        | 1,451                  | 27                      | 17                             |
| F_KOZAA0823       | 31.08.2023 | 58.520         | 59.750                | -2.06 % | -1.23        | 61.000         | 57.840        | 5,872         | 35,050,324    | 1,664         | -1,554                 | 58                      | 17                             |
| F_KOZAL0723       | 31.07.2023 | 27.710         | 27.850                | -0.50 % | -0.14        | 28.990         | 26.990        | 165,145       | 463,015,386   | 97,964        | -11,777                | 27                      | 21                             |
| F_KOZAL0823       | 31.08.2023 | 28.440         | 28.550                | -0.39 % | -0.11        | 29.710         | 27.710        | 2,393         | 6,871,579     | 2,494         | 313                    | 58                      | 21                             |
| F_KRDMD0723       | 31.07.2023 | 23.310         | 24.030                | -3.00 % | -0.72        | 24.140         | 23.200        | 164,070       | 385,662,572   | 198,076       | -4,176                 | 27                      | 20                             |
| F_KRDMD0823       | 31.08.2023 | 24.040         | 24.760                | -2.91 % | -0.72        | 24.830         | 23.950        | 6,228         | 15,275,468    | 16,058        | 5,202                  | 58                      | 20                             |
| F_MGROS0723       | 31.07.2023 | 229.870        | 228.920               | 0.41 %  | 0.95         | 231.970        | 226.000       | 2,091         | 47,996,927    | 4,020         | 10                     | 27                      | 18                             |
| F_MGROS0823       | 31.08.2023 | 236.940        | 234.620               | 0.99 %  | 2.32         | 237.830        | 233.000       | 51            | 1,202,267     | 48            | -5                     | 58                      | 18                             |
| F_ODAS0723        | 31.07.2023 | 7.830          | 8.100                 | -3.33 % | -0.27        | 8.130          | 7.810         | 306,006       | 242,558,586   | 401,305       | -31,812                | 27                      | 17                             |
| F_ODAS0823        | 31.08.2023 | 8.100          | 8.300                 | -2.41 % | -0.20        | 8.400          | 8.070         | 6,004         | 4,913,851     | 7,025         | 1,579                  | 58                      | 17                             |
| F_OYAKC0723       | 31.07.2023 | 45.320         | 46.310                | -2.14 % | -0.99        | 46.650         | 44.420        | 34,598        | 157,512,326   | 26,989        | 2,970                  | 27                      | 19                             |
| F_OYAKC0823       | 31.08.2023 | 47.210         | 47.620                | -0.86 % | -0.41        | 48.280         | 46.050        | 1,060         | 5,000,803     | 1,098         | 283                    | 58                      | 19                             |
| F_PETKM0723       | 31.07.2023 | 16.270         | 16.550                | -1.69 % | -0.28        | 16.830         | 16.200        | 315,147       | 521,616,648   | 353,086       | 22,372                 | 27                      | 17                             |
| F_PETKM0823       | 31.08.2023 | 16.730         | 17.020                | -1.70 % | -0.29        | 17.300         | 16.700        | 2,294         | 3,901,896     | 4,543         | 426                    | 58                      | 17                             |
| F_PGSUS0723       | 31.07.2023 | 661.780        | 674.620               | -1.90 % | -12.84       | 676.740        | 658.650       | 4,690         | 312,725,900   | 5,421         | 294                    | 27                      | 19                             |
| F_PGSUS0823       | 31.08.2023 | 682.320        | 695.310               | -1.87 % | -12.99       | 694.480        | 678.790       | 90            | 6,185,692     | 87            | -3                     | 58                      | 19                             |
| F_SAHOL0723       | 31.07.2023 | 48.290         | 48.880                | -1.21 % | -0.59        | 49.620         | 48.120        | 106,849       | 521,883,910   | 223,006       | 2,003                  | 27                      | 17                             |
| F_SAHOL0823       | 31.08.2023 | 49.970         | 50.550                | -1.15 % | -0.58        | 51.230         | 49.800        | 4,193         | 21,225,112    | 9,217         | 2,618                  | 58                      | 17                             |
| F_SASA0723N1      | 31.07.2023 | 60.280         | 59.740                | 0.90 %  | 0.54         | 62.050         | 59.980        | 20,058        | 281,248,073   | 22,704        | 1,316                  | 27                      | 21                             |
| F_SASA0823        | 31.08.2023 | 62.140         | 61.530                | 0.99 %  | 0.61         | 63.820         | 61.810        | 1,313         | 8,210,456     | 4,571         | 107                    | 58                      | 21                             |
| F_SISE0723        | 31.07.2023 | 46.800         | 47.820                | -2.13 % | -1.02        | 48.000         | 46.700        | 116,542       | 549,260,940   | 178,433       | 4,926                  | 27                      | 17                             |
| F_SISE0823        | 31.08.2023 | 48.440         | 49.570                | -2.28 % | -1.13        | 49.630         | 48.400        | 5,798         | 28,499,748    | 6,572         | 3,027                  | 58                      | 17                             |
| F_SKBNK0723       | 31.07.2023 | 2.930          | 2.760                 | 6.16 %  | 0.17         | 3.000          | 2.740         | 663,632       | 193,028,036   | 454,817       | 139,228                | 27                      | 17                             |
| F_SKBNK0823       | 31.08.2023 | 3.050          | 2.860                 | 6.64 %  | 0.19         | 3.110          | 2.860         | 55,824        | 16,642,436    | 165,951       | 23,700                 | 58                      | 17                             |
| F_SOKM0723        | 31.07.2023 | 35.070         | 35.290                | -0.62 % | -0.22        | 35.500         | 34.540        | 14,674        | 51,270,172    | 34,340        | 1,689                  | 27                      | 18                             |
| F_SOKM0823        | 31.08.2023 | 36.120         | 36.030                | 0.25 %  | 0.09         | 36.750         | 35.770        | 1,254         | 4,592,938     | 1,264         | 1,052                  | 58                      | 18                             |
| F_TAVHL0723       | 31.07.2023 | 107.470        | 103.180               | 4.16 %  | 4.29         | 109.940        | 100.960       | 21,514        | 228,769,801   | 41,560        | -369                   | 27                      | 16                             |
| F_TAVHL0823       | 31.08.2023 | 110.630        | 106.990               | 3.40 %  | 3.64         | 113.060        | 104.620       | 923           | 10,227,988    | 505           | -115                   | 58                      | 16                             |
| F_TCELL0723       | 31.07.2023 | 38.380         | 38.610                | -0.60 % | -0.23        | 39.080         | 38.230        | 91,599        | 353,785,376   | 113,677       | 11,480                 | 27                      | 17                             |
| F_TCELL0823       | 31.08.2023 | 39.500         | 39.730                | -0.58 % | -0.23        | 40.180         | 39.330        | 785           | 3,113,289     | 1,192         | 211                    | 58                      | 17                             |
| F_THYAO0723       | 31.07.2023 | 213.720        | 216.680               | -1.37 % | -2.96        | 217.210        | 213.010       | 58,340        | 1,251,565,764 | 99,418        | 31                     | 27                      | 17                             |
| F_THYAO0823       | 31.08.2023 | 220.970        | 223.380               | -1.08 % | -2.41        | 223.760        | 219.070       | 1,377         | 30,447,537    | 1,874         | 190                    | 58                      | 17                             |
| F_TKFEN0723       | 31.07.2023 | 41.170         | 39.970                | 3.00 %  | 1.20         | 41.610         | 39.160        | 42,204        | 171,235,143   | 42,245        | 1,967                  | 27                      | 17                             |
| F_TKFEN0823       | 31.08.2023 | 42.520         | 41.630                | 2.14 %  | 0.89         | 42.980         | 40.670        | 4,185         | 17,708,803    | 3,233         | 144                    | 58                      | 17                             |
| F_TOASO0723       | 31.07.2023 | 255.250        | 264.440               | -3.48 % | -9.19        | 265.290        | 255.070       | 6,667         | 173,222,697   | 12,644        | 127                    | 27                      | 18                             |
| F_TOASO0823       | 31.08.2023 | 263.770        | 272.920               | -3.35 % | -9.15        | 272.300        | 262.980       | 284           | 7,600,834     | 270           | -25                    | 58                      | 18                             |
| F_TSKB0723        | 31.07.2023 | 5.080          | 4.710                 | 7.86 %  | 0.37         | 5.180          | 4.720         | 362,601       | 180,967,996   | 236,735       | 47,272                 | 27                      | 21                             |
| F_TSKB0823        | 31.08.2023 | 5.240          | 4.860                 | 7.82 %  | 0.38         | 5.330          | 4.890         | 2,826         | 1,466,179     | 3,874         | 1,048                  | 58                      | 21                             |
| F_TTKOM0723       | 31.07.2023 | 22.420         | 22.990                | -2.48 % | -0.57        | 23.330         | 22.200        | 188,499       | 429,240,124   | 110,794       | -11,871                | 27                      | 18                             |
| F_TTKOM0823       | 31.08.2023 | 23.270         | 23.790                | -2.19 % | -0.52        | 24.130         | 23.040        | 6,250         | 14,748,616    | 9,799         | 2,816                  | 58                      | 18                             |
| F_TUPRS0723       | 31.07.2023 | 86.290         | 87.160                | -1.00 % | -0.87        | 88.040         | 85.640        | 32,316        | 280,615,114   | 42,539        | 6,906                  | 27                      | 17                             |
| F_TUPRS0823       | 31.08.2023 | 89.270         | 89.920                | -0.72 % | -0.65        | 90.610         | 88.540        | 1,535         | 13,726,054    | 4,908         | 207                    | 58                      | 17                             |
| F_VAKBN0723       | 31.07.2023 | 10.770         | 10.500                | 2.57 %  | 0.27         | 11.130         | 10.540        | 208,077       | 225,765,980   | 209,953       | 13,727                 | 27                      | 20                             |
| F_VAKBN0823       | 31.08.2023 | 11.190         | 10.770                | 3.90 %  | 0.42         | 11.470         | 10.930        | 4,731         | 5,298,528     | 2,017         | 621                    | 58                      | 20                             |
| F_VESTL0723       | 31.07.2023 | 58.940         | 60.390                | -2.40 % | -1.45        | 60.600         | 58.770        | 13,506        | 80,260,948    | 55,275        | -1,111                 | 27                      | 17                             |
| F_VESTL0823       | 31.08.2023 | 61.040         | 62.290                | -2.01 % | -1.25        | 62.550         | 60.780        | 450           | 2,758,953     | 844           | -26                    | 58                      | 17                             |
| F_YKBNK0723       | 31.07.2023 | 13.750         | 13.590                | 1.18 %  | 0.16         | 13.990         | 13.520        | 888,513       | 1,227,644,875 | 890,765       | 48,016                 | 27                      | 20                             |
| F_YKBNK0823       | 31.08.2023 | 14.150         | 13.980                | 1.22 %  | 0.17         | 14.320         | 13.960        | 16,173        | 23,389,902    | 18,619        | 13,675                 | 58                      | 20                             |

\*Takasbank pozisyon limitlerine ulaşmak için [tıklayınız](#).

**Gedik Yatırım Menkul Değerler A.Ş. - Yatırım Danışmanlığı Birimi**

**Ünvan :** Gedik Yatırım Menkul Değerler A.Ş.

**Adres :** Altayçeşme Mah. Çamlı Sok. Ofis Park Maltepe No:21/4 Kat:10-11-12 Maltepe/İstanbul

**Tel :** (0216) 453 0053

**E-Posta :** vadeli@gedik.com

**\*Gedik Yatırım VİOP Bülteni, Genel Yatırım Tavsiyesi Kapsamında Yatırım Danışmanlığı Birimi Tarafından Hazırlanmaktadır.**

**YASAL UYARI**

Burada yer alan bilgiler Gedik Yatırım tarafından bilgilendirme amacıyla hazırlanmıştır. Yatırım sinyal, bilgi, yorum ve tavsiyeleri yatırım danışmanlığı kapsamında değildir. Yatırım danışmanlığı hizmeti; aracı kurumlar, portföy yönetim şirketleri, mevduat kabul etmeyen bankalar ile müşteri arasında imzalanacak yatırım danışmanlığı sözleşmesi çerçevesinde sunulmaktadır. Burada yer alan sinyal, yorum ve tavsiyeler, herhangi bir yatırım aracının alım satım önerisi ya da getiri vaadi olarak yorumlanmamalıdır. Bu görüşler mali durumunuz ile risk ve getiri tercihlerinize uygun olmayabilir ve sadece burada yer alan bilgilere ve sinyallere dayanarak yatırım kararı verilmesi beklentilerinize uygun sonuçlar doğurmayabilir. Burada yer alan sinyaller, fiyatlar, veriler ve bilgilerin tam ve doğru olduğu garanti edilemez; içerik, haber verilmeksizin değiştirilebilir. Tüm sinyal ve veriler, Gedik Yatırım tarafından güvenilir olduğuna inanılan kaynaklardan alınmıştır. Bu sinyal ve kaynakların kullanılması nedeni ile ortaya çıkabilecek hatalardan ve zararlardan Gedik Yatırım sorumlu değildir.

**Genel Müdürlük**

Altayçeşme Mah. Çamlı Sok. Ofis Park Maltepe No:21/4 Kat:10-11-12 Maltepe/İstanbul/Türkiye Tel: (0216) 453 00 00 (pbx) Faks: (0216) 377 11 36

**Adana-Seyhan**

Çınarlı Mah. Ziyapaşa Bulvarı No: 78 Güneş Ziyapaşa İş Merkezi Kat :5 No :504 Seyhan/ADANA Tel: (0322) 355 03 50 (pbx) Faks: (0322) 290 35 18

**Ankara - Kızılay**

Mustafa Kemal Mah. 2157 Sk. Dış Kapı No : 2 İç Kapı No : 11 Çankaya/ ANKARA Tel: (0312) 232 09 49 (pbx) Faks: (0312) 232 09 49

**Aydın**

Hasanefendi-Ramazan Paşa Mah. İstiklal Cad. Dış Kapı No : 23 İç Kapı No : 1 Efeler/AYDIN Tel: (0256) 999 17 87 (pbx) Faks:

**Aydın - Nazilli**

Altıntaş Mah. İstasyon Bulvarı No:19 Kat:4 Daire:12 Nazilli / AYDIN Tel: (0256) 314 15 98 (pbx) Faks: (0256) 315 88 52

**Balıkesir**

Eski Kuyumcular Mah. Anafartalar Cad. Acarlar İş Merkezi Dış Kapı No : 23 İç Kapı No : 1 Karesi - BALIKESİR Tel: (0266) 999 12 40 (pbx) Faks:

**Bodrum**

Taşyaka Mah. Ölüdeniz (TSY) Cad. No : 21 İç Kapı No : 3 Fethiye / Muğla Tel: (0252) 316 32 70 (pbx) Faks: (0252) 316 92 70

**Bursa - Nilüfer**

Oduluk Mah. Liman Cad. No:7 Nilüfer / BURSA Tel: (0224) 275 35 50 (pbx) Faks: (0224) 451 79 66

**Çorlu**

Zafer Mah. Cumhuriyet Bulvarı Dış Kapı No:9T1 İç Kapı No:114 Çorlu TEKİRDAĞ Tel: (0282) 888 96 20 (pbx) Faks:

**Denizli - Merkez**

Saraylar Mah. İkinci Ticari Yol Sok.No:24 Kat:4 D:8 DENİZLİ Tel: (0258) 263 80 15 (pbx) Faks: (0258) 241 91 01

**Elazığ - Merkez**

Cumhuriyet Mah. Beyzade Efendi Bulvarı Temizer Apt. NO:1/3 A Blok Merkez / Elazığ Tel: (0424) 234 57 40 (pbx) Faks:

**Etiler Private**

Etiler Mah. Yıldız Çiçeği Sok. No:11 Beşiktaş/İstanbul Tel: (0212) 999 50 11 (pbx) Faks:

**İstanbul - Ataşehir**

Barbaros Mah. İhlamur Bulvarı Sarkaç Sok. Ağaoglu My Prestige No:1 D: 12-13 Ataşehir/İSTANBUL Tel: (0216) 560 37 00 (pbx) Faks: (0216) 688 67 86

**İstanbul - Kapalıçarşı**

Kürkçüler Sk. No: 25 Eminönü/Kapalıçarşı/İSTANBUL Tel: (0212) 513 40 01 (pbx) Faks: (0212) 527 16 86

**İstanbul - Şişli**

Esentepe Mah. Büyükdere Cad. Dış Kapı N201 Loft Residence İç Kapı N 50 Şişli / İSTANBUL Tel: (0212) 385 42 00 (pbx) Faks: (0212) 283 92 80

**İstanbul - Ümraniye**

İnkılap Mah. Küçüksu Cad. Çeşminaz Sok. NO:2/7 Kat:3 Ümraniye Tel: (0216) 461 33 90 (pbx) Faks: (0216) 328 10 32

**Karabük - Merkez**

Bayır Mah. Menderes Cad. Çebioğlu Twin Towers B Blok Dış Kapı No :2 İç Kapı No : 107 Merkez / Karabük Tel: (0370) 502 15 90 (pbx) Faks: (0370) 502 15 93

**Kocaeli - Gebze**

Hacı Halil Mah. Hükümet Cad. No: 95 Gebze/KOCAELİ Tel: (0262) 642 34 00 (pbx) Faks: (0262) 641 82 01

**Konya - Selçuklu**

Beyazıt Mahallesi, Hüsnü Aşk Sok. Bezirci İş Merkezi Kat:4 D:403 Selçuklu / KONYA Tel: (0332) 238 59 60 (pbx) Faks: (0332) 238 59 75

**Manisa - Merkez**

Anafartalar Mah. Mustafa Kemal Paşa Cad. Kamil Menteş Apt. No: 34/1 MANİSA Tel: (0236) 239 42 98 (pbx) Faks: (0236) 239 43 02

**Muğla - Fethiye**

Babaş Mah. 774. Sok. No.2 Fethiye / Muğla Tel: (0252) 612 07 60 (pbx) Faks: (0252) 612 36 46

**Sakarya - Adapazarı**

Tiğcılar Mah. Yenicami Sok. Dış Kapı No:5 İç Kapı No: 201 Adapazarı- Sakarya Tel: (0264) 279 83 89 (pbx) Faks: (0264) 281 03 88

**Trabzon - Ortahisar**

Kemerkaya Mah. K.Maraş Cad. Ticaret Mektep Sk. Ustaömeroğlu İş Merkezi No: 9/9 Ortahisar/TRABZON Tel: (0462) 326 09 97 (pbx) Faks: (0462) 326 38 67

**Yeşilyurt Private Şube**

Yeşilyurt Mah. Sipahioğlu Cad. No : 14 İç Kapı No : 5 Bakırköy / İSTANBUL Tel: (0000) 000 00 00 (pbx) Faks:

**Alanya**

Şekerhane Mah. Atatürk Cad.(Hancı Pastanesi Üstü) Balta İş Hanı 1100 Sok. Dış Kapı No : 9 İç Kapı No : 206 Alanya - Antalya Tel: (0242) 519 23 17 (pbx) Faks: (0242) 513 93 81

**Ankara - Çankaya**

Simon Bolivar Cad. No: 8/6 Çankaya/ANKARA Tel: (0312) 438 27 00 (pbx) Faks: (0312) 438 27 47

**Antalya**

Elmalı Mah. Cumhuriyet Cad. Dış Kapı No : 40 Gültekin İşhanı Kat: 3 İç Kapı No : 301 Muratpaşa / ANTALYA Tel: (0242) 248 35 20 (pbx) Faks: (0242) 244 29 10

**Aydın - Kuşadası**

Türkmen mah. Atatürk Bulvarı Belvü Sitesi C Blok Kat 2 Daire 3 Kuşadası /AYDIN Tel: (0256) 618 44 77 (pbx) Faks: (0256) 618 44 91

**Bağdat Caddesi Private**

Caddebostan Mah. Kantarcı Rıza Sk. Dış Kapı No:1 K:4 İç Kapı No:8 Kadıköy / İSTANBUL Tel: (0216) 453 01 05 (pbx) Faks: (0216) 411 23 54

**Bandırma**

Dere Mah. Ordu Cad. Kapı No:3 İç Kapı No:2 Bandırma/ BALIKESİR Tel: (0226) 999 10 75 (pbx) Faks:

**Bursa**

İhsaniye Mah. İknur Sok. Dış Kapı No: 1D İç Kapı No: 8 Nilüfer/Bursa Tel: (0224) 220 51 50 (pbx) Faks: (0224) 220 50 99

**Çanakkale**

Kemalpaşa Mah. Şair Ece Ayhan Meydanı Dış Kapı No: 22 Kat: 2 İç Kapı No:2 Merkez / ÇANAKKALE Tel: (0286) 999 17 02 (pbx) Faks:

**Çorum - Merkez**

Yavruturna Mah. 1. Maliye Sok. No: 1 Kat: 4 D: 22 Çorum Tel: (0364) 211 11 45 (pbx) Faks: (0364) 201 05 63

**Edirne - Merkez**

İstasyon Mah. Hakim Çağlar Işık Cad. Dış Kapı No : 1 İç Kapı No : 30 Merkez / Edirne Tel: (0284) 212 45 61 (pbx) Faks: (0284) 213 37 78

**Eskişehir - Merkez**

Akarbaşı Mah. Atatürk Bulvarı No : 77 A Odunpazarı / ESKİŞEHİR Tel: (0222) 230 09 08 (pbx) Faks: (0222) 220 37 02

**Gaziantep**

İncil Pınar Mah. Nail Bilen Cad. Ugur Plaza Sitesi Uğur Plaza Blok No: 5 İç Kapı No: 35 Şehitkamil / Gaziantep Tel: (0342) 909 01 54 (pbx) Faks:

**İstanbul - Bakırköy**

Cevizlik Mah. Muhasebeci Sok. Neşe Han No: 1 Kat:3 Bakırköy/İSTANBUL Tel: (0212) 660 85 25 (pbx) Faks: (0212) 570 03 03

**İstanbul - Maltepe**

Bağlarbaşı Mah. Bağdat Caddesi. Gedik İş Merkezi A Blok No: 414 Kat: 2 Daire: 22 İSTANBUL Tel: (0216) 399 00 42 (pbx) Faks: (0216) 399 18 17

**İstanbul - Tophane**

Necatibey Cad. Alipaşa Degirmen Sok. No: 24 34425 Tophane/Karaköy/ İSTANBUL Tel: (0212) 251 60 06 (pbx) Faks: (0212) 293 49 03

**İzmir**

Akdeniz Mah. Akdeniz Cad. Dış Kapı No : 1 İç Kapı No : 303 Konak / İZMİR Tel: (0232) 465 10 20 (pbx) Faks: (0232) 464 66 22

**Kayseri**

Hunat Mah. Postalar Geçidi Sok. Ak Plaza Dış Kapı No :1 İç Kapı No : 206 Melikgazi - Kayseri Tel: (0352) 222 78 26 (pbx) Faks: (0352) 221 48 27

**Kocaeli - İzmit Şubesi**

Körfez Mahallesi Ankara Karayolu Cad. Dış Kapı No : 123/ 2 İç Kapı No : 9 İzmit / Kocaeli Tel: (0262) 999 18 14 (pbx) Faks: (0216) 377 11 36

**Malatya - Battalgazi**

Büyük Hüseyin Bey Mah. Atatürk Cad. Anadolu İş Merkezi K: 3 No: 23 D: 9-10-11 Battalgazi / MALATYA Tel: (0422) 325 62 67 (pbx) Faks: (0422) 322 23 72

**Mersin - Akdeniz**

Mahmudiye Mah. Atatürk Cad. Adil Kanun İş Hanı Kat: 2 Akdeniz / MERSİN Tel: (0324) 238 18 18 (pbx) Faks: (0324) 231 22 52

**Ordu - Altınordu**

Düz Mah. Yıldırım Cad. Dış Kapı No : 4 İç Kapı No : 503 Altınordu / ORDU Tel: (0452) 222 07 49 (pbx) Faks: (0452) 220 07 50

**Samsun - İlkadım**

Hançerli Mah. Dervişzade Sok. Albayrak İş Merkezi No :5 Kat:6 İç Kapı No :5 İlkadım /Samsun Tel: (0362) 431 63 43 (pbx) Faks: (0362) 431 33 89

**Uşak - Merkez**

İsmetpaşa Cad. No: 45 K: 2 Mavi Plaza UŞAK Tel: (0276) 227 27 44 (pbx) Faks: (0276) 227 27 37

**Zonguldak - Ereğli**

Müftü Mahallesi Süheyla Erel Sokak. No:2/1 Ay City İş Merkezi 7. Kat Ofis No:85 Karadeniz Ereğli / ZONGULDAK Tel: (0372) 329 10 00 (pbx) Faks: (0372) 316 66 30