

ISIN	Para Birimi	İfta Tarihi	Dolağımdaki Tutar Nominal (x1000)	Basit Getiri	Bileşik Getiri	Temiz Fiyat	Kirli / Takas Fiyatı	İşlem Hacmi (x1000)	Vadeye Kalan Gün Sayısı	Vade (Yıl)	Yıllık Kupon Sıklığı	Yıllık Kupon Oranı	Kupon Ödem. Kalan Gün Sayısı	Getiri Türü	Menkul Kıymet Türü
TRD120626T16	TL	12/06/2026	12,830	-	-	2590.000	2590.000	341	715	2.0	2	1.7%	715	Sabit	Altına Dayalı Kira Sert.
TRD150426T31	TL	15/04/2026	10,740	-	-	2595.000	2595.000	1	657	1.8	2	1.7%	657	Sabit	Altına Dayalı Kira Sert.
TRD180326T13	TL	18/03/2026	9,677	-	-	2560.000	2560.000	6	629	1.7	2	2.0%	629	Sabit	Altına Dayalı Kira Sert.
TRD180226T14	TL	18/02/2026	24,317	-	-	2560.000	2560.000	11	601	1.6	2	2.0%	601	Sabit	Altına Dayalı Kira Sert.
TRD210525T17	TL	21/05/2025	12,562	-	-	2510.000	2510.000	219	328	0.9	2	3.0%	328	Sabit	Altına Dayalı Kira Sert.
TRD270125T15	TL	27/01/2025	22,272	-	-	2500.000	2500.000	100	214	0.6	2	2.0%	214	Sabit	Altına Dayalı Kira Sert.
TRD050724T16	TL	05/07/2024	4,639	-	-	2470.000	2470.000	299	8	0.0	2	2.3%	8	Sabit	Altına Dayalı Kira Sert.
TRT090425T16	TL	09/04/2025	49,555,454	46.80%	48.99%	73.169	73.169	27,500	286	0.8	-	0.0%	286	İskontolu	Devlet Tahvili
TRT020529T18	TL	02/05/2029	29,292,088	3.43%	3.46%	95.800	101.303	149,000	1769	4.8	2	2.5%	131	TÜFE'ye endeksli	Devlet Tahvili
TRT180625T13	TL	18/06/2025	24,986,504	7.68%	7.83%	94.300	457.757	63,000	355	1.0	2	1.5%	173	TÜFE'ye endeksli	Devlet Tahvili
TRT051033T12	TL	05/10/2033	237,533,744	26.79%	-	97.800	102.982	612,500	3386	9.3	2	26.2%	110	Sabit	Devlet Tahvili
TRD070933T11	TL	07/09/2033	9,898,000	-	27.41%	102.000	--	3,000	3359	9.2	2	26.4%	83	Sabit	Kamu Kira Sert.
TRT130733T17	TL	13/07/2033	67,614,566	-	27.51%	72.250	79.879	51,500	3302	9.0	2	17.8%	26	Sabit	Devlet Tahvili
TRD040832T16	TL	04/08/2032	10,290,430	-	20.93%	84.930	--	8,000	2960	8.1	2	16.1%	48	Sabit	Kamu Kira Sert.
TRT081128T15	TL	08/11/2028	184,791,277	-	32.03%	102.800	106.557	643,500	1594	4.4	2	31.1%	138	Sabit	Devlet Tahvili
TRT190728T18	TL	19/07/2028	127,016,157	28.03%	29.99%	74.800	82.214	50,000	1482	4.1	2	17.3%	26	Sabit	Devlet Tahvili
TRT110827T16	TL	11/08/2027	63,553,486	28.80%	30.87%	63.775	67.669	25,000	1139	3.1	2	10.5%	47	Sabit	Devlet Tahvili
TRD150426T49	TL	15/04/2026	5,683,850	35.48%	38.63%	105.864	113.756	2,480	657	1.8	2	40.5%	111	Sabit	Kamu Kira Sert.
TRT180226T16	TL	18/02/2026	118,177,148	38.19%	41.84%	98.300	111.311	81,500	600	1.6	2	37.0%	54	Sabit	Devlet Tahvili
TRT011025T16	TL	01/10/2025	126,408,472	-	42.84%	75.300	78.277	369,500	460	1.3	2	12.6%	96	Sabit	Devlet Tahvili
TRT120325T12	TL	12/03/2025	18,868,455	40.82%	44.99%	81.300	83.630	25,000	258	0.7	2	8.0%	76	Sabit	Devlet Tahvili
TRT010328T12	TL	01/03/2028	51,444,415	-	-	99.500	102.684	207,000	1342	3.7	4	-	68	TLREF e Endeksli	Devlet Tahvili
TRT160627T13	TL	16/06/2027	69,735,719	-	-	100.500	101.717	69,500	1083	3.0	4	-	84	TLREF e Endeksli	Devlet Tahvili
TRT190826T19	TL	19/08/2026	25,931,716	-	-	100.650	105.897	60,000	782	2.1	4	-	54	TLREF e Endeksli	Devlet Tahvili
TRT200526T19	TL	20/05/2026	18,357,647	-	-	100.500	105.747	51,500	691	1.9	4	-	54	TLREF e Endeksli	Devlet Tahvili
TRT140126T37	TL	14/01/2026	15,585,127	-	-	100.850	111.460	500	565	1.5	4	-	19	TLREF e Endeksli	Devlet Tahvili

**Toplam İşlem Hacmi: 2,500,956**

## İç Borç Ödemeleri / Alıcılara Göre Dağılımı (Milyon TL)

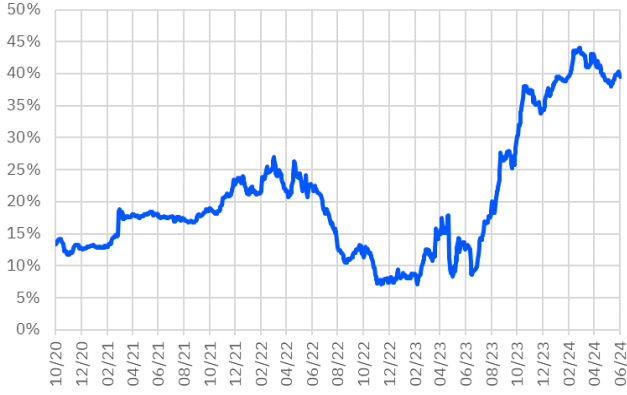
	Piyasa	Kamu	Toplam Ödeme
05/06/2024	63,404	10,681	<b>74,085</b>
12/06/2024	21,843	4,122	<b>25,965</b>
14/06/2024	39,659	0	<b>39,659</b>
19/06/2024	11,197	308	<b>11,505</b>
<b>TOPLAM</b>	<b>136,103</b>	<b>15,111</b>	<b>151,214</b>

## Hazine Finansman Programı (Haziran)

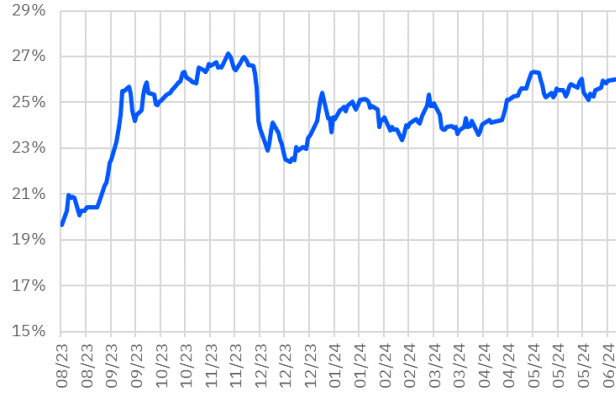
(Milyar TL)	
<b>Ödemeler</b>	<b>161.9</b>
<b>İç Borç Servisi</b>	<b>151.2</b>
Anapara	61.2
Faiz	90.0
<b>Dış Borç Servisi</b>	<b>10.7</b>
Anapara	4.1
Faiz	6.6
<b>Finansman</b>	<b>161.9</b>
<b>Borçlanma Dışı Kaynaklar</b>	<b>-92.2</b>
<b>Borçlanma</b>	<b>254.0</b>
<b>Dış Borçlanma</b>	<b>0.0</b>
<b>İç Borçlanma</b>	<b>254.0</b>
Net Borçlanma	192.8
İç borç Çevirme Rasyosu (%)	168.0

İhale Tarihi	İtfa Tarihi	Senet Türü	Ticker	Vadesi	Kupon Sıklığı	Teklif (Milyon TL)	Borçlanma (Milyon TL)			Borçlanma / Teklif	Bileşik Faiz
							İhale	ROT	Toplam		
03/06/2024	18/02/2026	Sabit Kuponlu Devlet Tahvili	TRT180226T16	2 Yıl	2	72,996	22,814	23,000	<b>45,814</b>	31.3%	<b>41.94%</b>
03/06/2024	02/05/2029	TÜFE'ye Endeksli Devlet Tahvili	TRT020529T18	5 Yıl	2	12,323	4,842	6,000	<b>10,842</b>	39.3%	<b>3.49%</b>
04/06/2024	02/06/2027	TÜFE'ye Endeksli Kira Sertifikası	TRD020627T17	3 Yıl	2	-	-	-	<b>14,220</b>	-	-
04/06/2024	16/04/2031	Değişken Faizli Devlet Tahvili	TRT160431T19	7 Yıl	2	9,917	5,000	3,500	<b>8,500</b>	50.4%	<b>52.25%</b>
04/06/2024	05/10/2033	Sabit Kuponlu Devlet Tahvili	TRT051033T12	9 Yıl	2	34,269	22,205	17,000	<b>39,205</b>	64.8%	<b>27.50%</b>
10/06/2024	09/04/2025	Hazine Bonusu	TRT090425T16	10 Ay	-	10,816	2,610	8,500	<b>11,110</b>	24.1%	<b>49.97%</b>
11/06/2024	17/05/2028	TLREF'e Endeksli Devlet Tahvili	TRT170528T12	4 Yıl	4	19,610	14,227	15,500	<b>29,727</b>	72.5%	<b>60.77%</b>
11/06/2024	08/11/2028	Sabit Kuponlu Devlet Tahvili	TRT081128T15	4 Yıl	2	23,606	16,642	11,500	<b>28,142</b>	70.5%	<b>32.94%</b>
13/06/2024	12/06/2026	Altın Tahvili	TRT120626T18	2 Yıl	2	-	-	-	<b>4,874</b>	-	-
13/06/2024	12/06/2026	Altına Dayalı Kira Sertifikası	TRD120626T16	2 Yıl	2	-	-	-	<b>30,855</b>	-	-

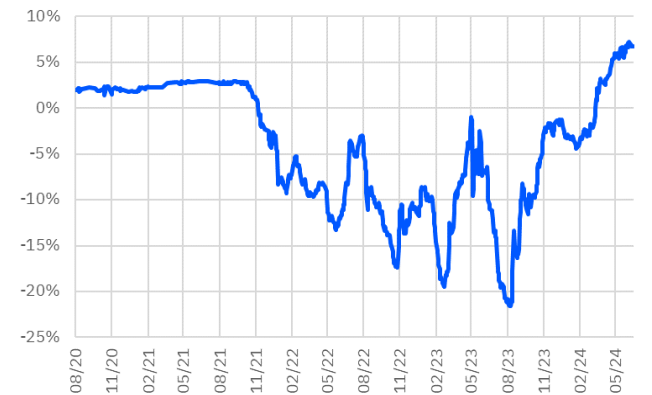
TRT011025T16 Faiz Getirisi (2Y Sabit Kuponlu)



TRT130733T17 Faiz Getirisi (10Y Sabit Kuponlu)



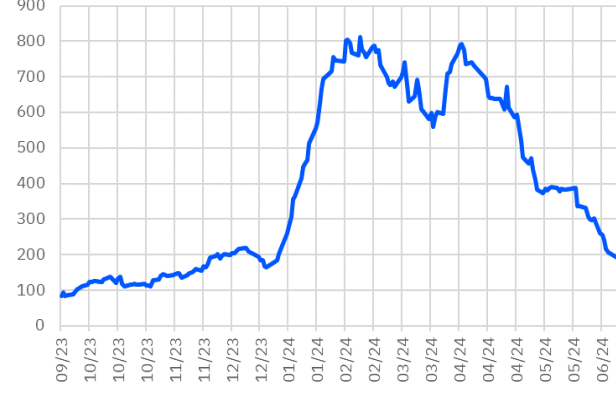
TRT180625T13 Faiz Getirisi (TÜFE'ye Endeksli)



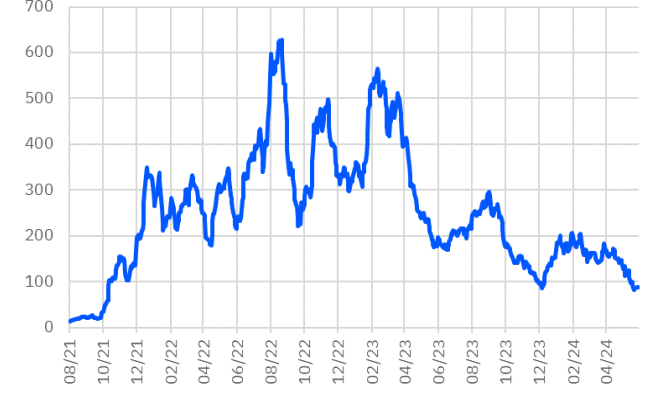
TRT011025T16 Aylık Ort. İşlem Hacmi - mln



TRT130733T17 Aylık Ort. İşlem Hacmi - mln



TRT180625T13 Aylık Ort. İşlem Hacmi - mln



\*Kesin Alım-Satım Pazarı'nda, nominal tutarı 500.000 TL'nin altında kalan emirler Küçük Emirler Pazarı'nda işlem görür

Burada yer alan bilgiler Gedik Yatırım tarafından bilgilendirme amacıyla hazırlanmıştır. Yatırım bilgi, yorum ve tavsiyeleri yatırım danışmanlığı kapsamında değildir. Yatırım danışmanlığı hizmeti; aracı kurumlar, portföy yönetim şirketleri, mevduat kabul etmeyen bankalar ile müşteri arasında imzalanacak yatırım danışmanlığı sözleşmesi çerçevesinde sunulmaktadır. Burada yer alan yorum ve tavsiyeler, herhangi bir yatırım aracının alım satım önerisi ya da getiri vaadi olarak yorumlanmamalıdır. Bu görüşler mali durumunuz ile risk ve getiri tercihlerinize uygun olmayabilir ve sadece burada yer alan bilgilere dayanarak yatırım kararı verilmesi beklentilerinize uygun sonuçlar doğurmayabilir. Burada yer alan fiyatlar, veriler ve bilgilerin tam ve doğru olduğu garanti edilemez; içerik, haber verilmeksizin değiştirilebilir. Tüm veriler, Gedik Yatırım tarafından güvenilir olduğuna inanılan kaynaklardan alınmıştır. Bu kaynakların kullanılması nedeni ile ortaya çıkabilecek hatalardan Gedik Yatırım sorumlu değildir. Değerli yatırımcılarımız, takip ettiğiniz hisselerle ilişkin analiz ve dealing hizmetlerimiz için bize 24 saat aşağıdaki numaralardan ulaşabilirsiniz.