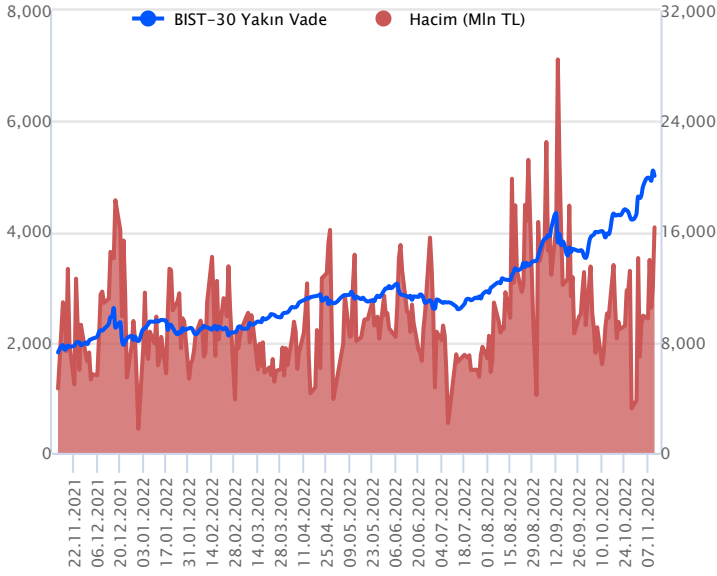


Sözleşme Kodu	Vade Ayı	Uzlaşma Fiyatı	Önceki Uzlaşma Fiyatı	Değişim	Değişim Puan	Gün İçi Yüksek	Gün İçi Düşük	İşlem Miktarı	İşlem Hacim	Açık Pozisyon	Açık Pozisyon Değişimi	Vadeye Kalan Gün Sayısı	Takasbank Başlangıç Teminatları
<b>ENDEKS KONTRATLARI</b>													
F_XU0300223	28.02.2023	5,208.00	5,289.50	-1.54 %	-81.50	5,390.00	5,150.50	1,736.00	91,501,897.50	1,197.00	13.00	109	5,380
F_XU0301222	30.12.2022	4,977.50	5,068.00	-1.79 %	-90.50	5,174.50	4,922.50	323,299.00	16,315,891,010.00	292,234.00	-10,035.00	49	5,380

### BIST 30 Yakın Vadeli Kontratı



Aralık vadeli endeks sözleşmesi cuma günü 5.174,50 ile 4.922,50 seviyeleri arasında dalgalanarak günü %1,79'luk düşüşle 4.977,50 uzlaşma fiyatından tamamladı. Akşam seansı kapanışı ise uzlaşma fiyatının üzerinde 5.008,75 seviyesinde gerçekleşti. Haftanın son işlem gününe pozitif başlayan sözleşmede ana seansın sonuna doğru satışların sertleştiği görüldü. Geçen hafta ABD'de beklentilerin altında gelen enflasyon verileri sonrası yurt dışı piyasalarda risk iştahının arttığı gözlenirken, bu sabah ABD vadeliileri hafif satıcılı seyirler izliyor. Avrupa endeksleri yatay açılışlara işaret ediyor. Asya piyasalarında ise karışık seyirler hakim. Bu görünüm altında sözleşmenin güne hafif satıcılı bir başlangıç yapmasını bekliyoruz.

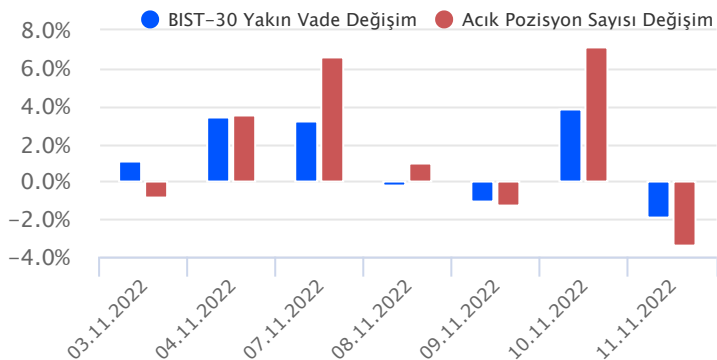
Sözleşmede 4.910 - 4.892 aralığını destek olarak izliyoruz. Olası düşüşlerin 4.892 seviyesi altında kalıcılık sağlaması durumunda 4.840 ve 4.780 seviyelerine doğru fiyatlamalar hız kazanabilir. Yukarıda ise 5.050 seviyesini direnç olarak izleyeceğiz. Yükselişlerin 5.050 seviyesi üzerinde kalıcılık sağlaması durumunda 5.175 ve 5.220 seviyelerinin gündeme gelebileceğini değerlendiriyoruz. Sözleşmede artan gün içi dalgalanmaya karşı aktif bir kar al/zarar durdur stratejisine bağlı kalmanın yararlı olacağını değerlendiriyoruz.

Endeks - 30 Yakın Vade Aracı Kurum Dağılımı Günlük Değişim					
Long			Short		
Kurum	Net Lot	Pay (%)	Kurum	Net Lot	Pay (%)
Tacirler Yatırım	24.204	33	Yapı Kredi Yatırım	27.446	37
İş Yatırım	9.840	13	Ak Yatırım	15.659	21
Vakıf Yatırım	8.610	12	HSBC Yatırım	9.910	13
Garanti BBVA	6.992	10	Teb Yatırım	7.870	11
Ünlü Menkul	5.816	8	QNB Finans Yatırım	4.153	6
Diğer	18.458	25	Diğer	8.882	12

İlk 5 Kurum Satım Ağırlıklı

Endeks - 30 Yakın Vade Aracı Kurum Dağılımı Tüm Vade					
Long			Short		
Kurum	Net Lot	Pay (%)	Kurum	Net Lot	Pay (%)
Teb Yatırım	116.327	75	Tacirler Yatırım	28.764	18
Garanti BBVA	23.502	15	HSBC Yatırım	15.961	10
Deniz Yatırım	3.970	3	Bank of America	15.422	10
Vakıf Yatırım	3.338	2	Oyak Yatırım	13.567	9
Ünlü Menkul	2.325	2	Ak Yatırım	12.843	8
Diğer	6.510	4	Diğer	69.415	45

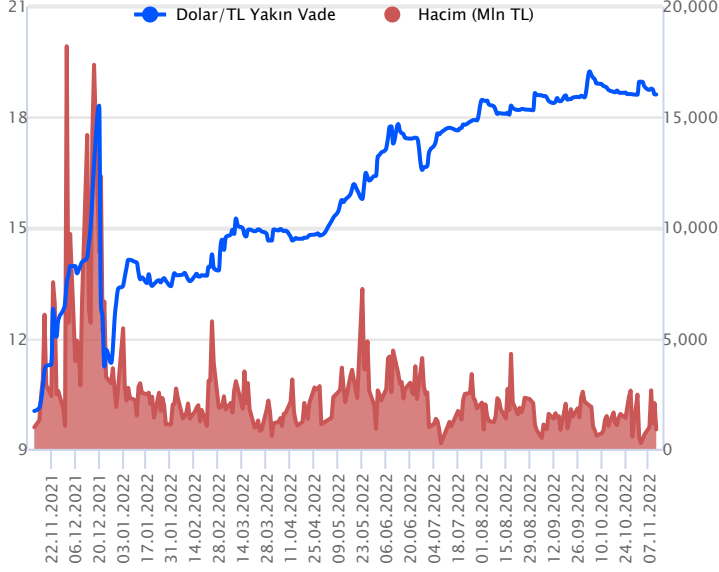
İlk 5 Kurum Alım Ağırlıklı



Fiyat (%)	Açık Pozisyon (%)	Yorum
Artış	Artış	Yükselişin devamlılığı için sinyal olarak kabul edilebilir.
Artış	Azalış	Yükselişin desteklenmediğini gösterir.
Azalış	Artış	Düşüşlerin devamlılığı için sinyal olarak kabul edilebilir.
Azalış	Azalış	Düşüşlerin desteklenmediğini gösterir.

Sözleşme Kodu	Vade Ayı	Uzlaşma Fiyatı	Önceki Uzlaşma Fiyatı	Değişim	Değişim Puan	Gün İçi Yüksek	Gün İçi Düşük	İşlem Miktarı	İşlem Hacim	Açık Pozisyon	Açık Pozisyon Değişimi	Vadeye Kalan Gün Sayısı	Takasbank Başlangıç Teminatları
<b>DÖVİZ KONTRATLARI</b>													
F_EURTRY1122	30.11.2022	19.1880	18.9444	1.29 %	0.24	19.9400	18.9494	1,219	23,413,922	6,995	70	19	2,185
F_EURTRY1222	30.12.2022	19.5292	19.3270	1.05 %	0.20	19.6368	19.4025	1,228	24,025,783	2,496	182	49	2,185
F_EURUSD1122	30.11.2022	1.0301	1.0176	1.23 %	0.01	1.0329	1.0216	30,721	586,895,973	61,630	9,151	19	465
F_EURUSD1222	30.12.2022	1.0320	1.0198	1.20 %	0.01	1.0347	1.0235	5,920	113,175,795	9,747	2,018	49	465
F_USDTRY1122	30.11.2022	18.6190	18.6128	0.03 %	0.01	18.6800	18.6000	47,056	877,175,270	908,449	-16,978	19	2,100
F_USDTRY1222	30.12.2022	18.9276	18.9735	-0.24 %	-0.05	19.0370	18.9200	31,875	604,842,526	1,087,033	6,019	49	2,100

## Dolar/TL Yakın Vadeli Kontratı



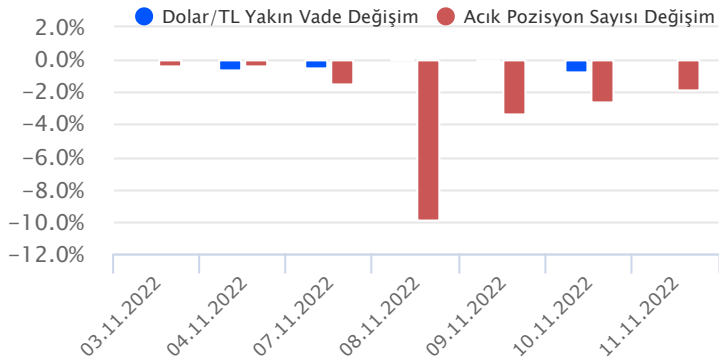
Kasım vadeli Dolar/TL sözleşmesi cuma günü 18,6000 ile 18,6800 seviyeleri arasında dalgalanarak günü %0,03'lük yükselişle 18,6190 uzlaşma fiyatından tamamladı. ABD'de beklentilerin altında gelen enflasyon verileri sonrası dolar endeksi haftayı düşüş eğiliminde tamamlarken, gelişmekte olan ülke para birimleri ise dolar karşısında ağırlıklı değer kazandı. Spot kur tarafı ise hafta içi sınırlı düşüş eğilimleri gösterdi. Yurt içinde cari işlemler dengesi Eylül ayında 2,7 milyar dolar olan beklentimizin üzerinde 2,97 milyar dolar açık verdi. Böylece yıllıklandırılmış cari açık 39,2 milyar dolar seviyesine yükseldi. Sanayi üretim endeksi ise Eylül ayında aylık %1,6 oranında düşerken, yıllık ise %0,4 oranında artış gösterdi. Açıklanan verilerin fiyatlamaya etkisi sınırlı kaldı. Yeni haftaya veri akışı bakımından sakin başlıyoruz. Dolar/TL spot kuru, bu sabah saat 08:30 itibarıyla 18,56'lı seviyelerde hareket ediyor. Dolar endeksi ise 106,90 civarında seyrediyor. Bu görünüm altında sözleşmede gün içerisinde 18,55 - 18,47 ve 18,39 seviyeleri destek olarak izlenebilir. Yukarıda ise 18,68 - 18,78 ve 18,89 seviyeleri direnç olarak takip edilebilir.

## Dolar/TL Yakın Vade Aracı Kurum Dağılımı Günlük Değişim

Long			Short		
Kurum	Net Lot	Pay (%)	Kurum	Net Lot	Pay (%)
Akbank	7.009	31	Ak Yatırım	8.597	37
Teb Yatırım	6.670	29	İş Yatırım	3.540	15
Bank of America	4.278	19	Deniz Yatırım	3.165	14
Credit Suisse	1.585	7	Sanko Yatırım	2.702	12
Meksa Yatırım	1.060	5	Noor Capital	1.160	5
Diğer	2.398	10	Diğer	3.836	17
İlk 5 Kurum Alım Ağırlıklı					

## Dolar/TL Yakın Vade Aracı Kurum Dağılımı Tüm Vade

Long			Short		
Kurum	Net Lot	Pay (%)	Kurum	Net Lot	Pay (%)
Yapı Kredi Yatırım	244.379	33	Akbank	280.783	38
Ak Yatırım	122.301	17	T.C. Merkez Bankası	186.615	25
Denizbank	63.965	9	İş Yatırım	117.879	16
Bank of America	60.217	8	Oyak Yatırım	26.460	4
Deniz Yatırım	39.824	5	Burgan Yatırım	24.996	3
Diğer	203.878	28	Diğer	97.831	13
İlk 5 Kurum Satım Ağırlıklı					

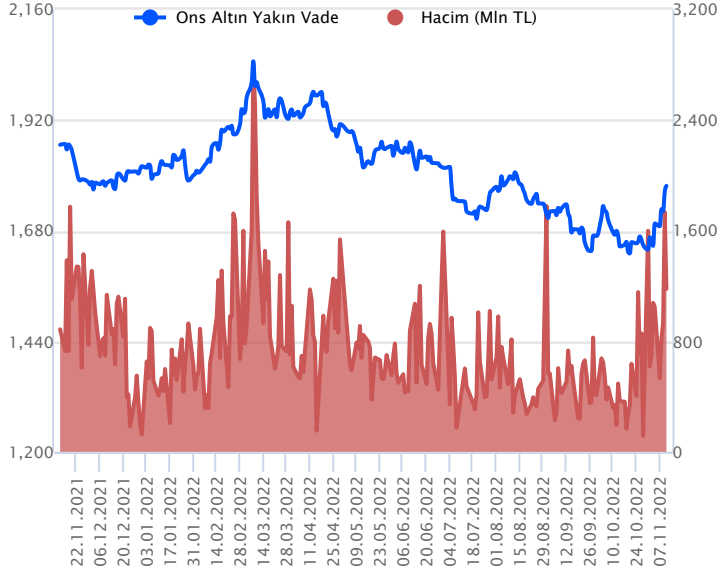


## Fiyat (%) Açık Pozisyon (%) Yorum

Artış	Artış	Yükselişin devamlılığı için sinyal olarak kabul edilebilir.
Artış	Azalış	Yükselişin desteklenmediğini gösterir.
Azalış	Artış	Düşüşlerin devamlılığı için sinyal olarak kabul edilebilir.
Azalış	Azalış	Düşüşlerin desteklenmediğini gösterir.

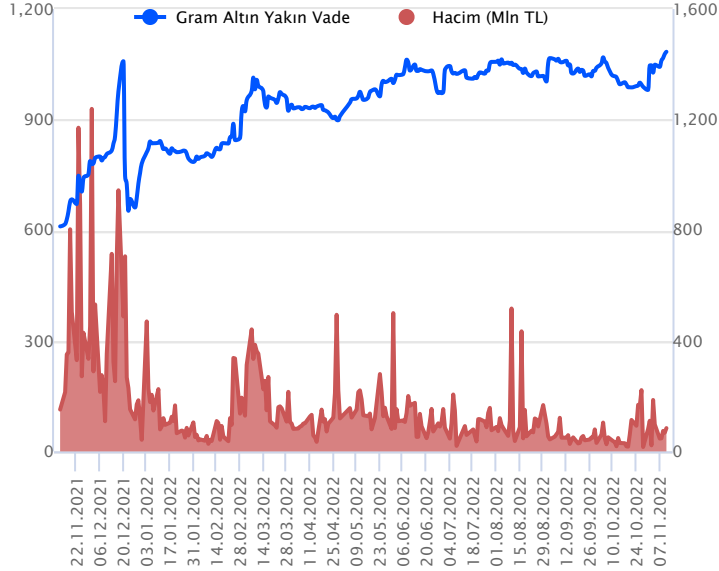
Sözleşme Kodu	Vade Ayı	Uzlaşma Fiyatı	Önceki Uzlaşma Fiyatı	Değişim	Değişim Puan	Gün İçi Yüksek	Gün İçi Düşük	İşlem Miktarı	İşlem Hacim	Açık Pozisyon	Açık Pozisyon Değişimi	Vadeye Kalan Gün Sayısı	Takasbank Başlangıç Teminatları
<b>ALTIN KONTRATLARI</b>													
F_XAUTRYM0223	28.02.2023	1,136.560	1,131.850	0.42 %	4.71	1,146.700	1,134.750	2,339	2,669,080	27,228	439	109	160
F_XAUTRYM1222	30.12.2022	1,082.900	1,078.450	0.41 %	4.45	1,092.500	1,081.100	77,447	84,150,926	568,061	-2,132	49	160
F_XAUUSD0223	28.02.2023	1,791.600	1,777.650	0.78 %	13.95	1,797.000	1,786.050	1,052	35,017,434	3,482	-24	109	2,325
F_XAUUSD1222	30.12.2022	1,770.850	1,758.900	0.68 %	11.95	1,779.000	1,767.000	35,784	1,178,169,558	68,799	-13,821	49	2,325

## ONS ALTIN Yakın Vadeli Kontratı



Aralık vadeli ons altın sözleşmesi cuma gününü 1767,00\$ ile 1779,00\$ arasında dalgalanarak, günü %0,68 yükselişle 1770,85\$ uzlaşma fiyatından kapattı. Spot piyasada saat 08:30 itibariyle ons altın 1759\$-1771\$ aralığında işlem görüyor. Sözleşmede cuma günü yukarı yönlü tepkiler yaşansa bile gün sonunda kazançların bir kısmı geri verildi ancak gün sonu hafif alıcılı bir şekilde kapandı. Sözleşmede son günlerde oynaklık arttığı için stratejilere karşı temkinli yaklaşılabilir. Sözleşme için mevcut stratejimizi güncelliyoruz. Yukarı yönlü stratejiler için 1778\$ direnç noktası olurken, bu seviyenin üzerinde kapanışlar yukarı yönlü pozisyonların artmasını sağlayabilir. Bu durumda, 1760\$ stop seviyesi eklenerek 1804\$ seviyesi hedeflenebilir. Sözleşmede aşağı yönlü pozisyonlar içinse 1766\$ destek noktası olarak görülüyor. Bu destek altı kapanışların devamında aşağı yönlü pozisyonların artması beklenebilir. Bu bağlamda, 1783\$ stop seviyesi belirlenerek 1739\$ kar alımı için değerlendirilebilir. Küresel piyasalarda, bugün açıklanacak önemli bir veri akışı bulunmuyor. Bugün için Fed üyelerinin konuşmaları takip edilebilir. Üyelerden gelecek söylemler, piyasalar üzerinde oynaklığa neden olabilir.

## GRAM ALTIN Yakın Vadeli Kontratı

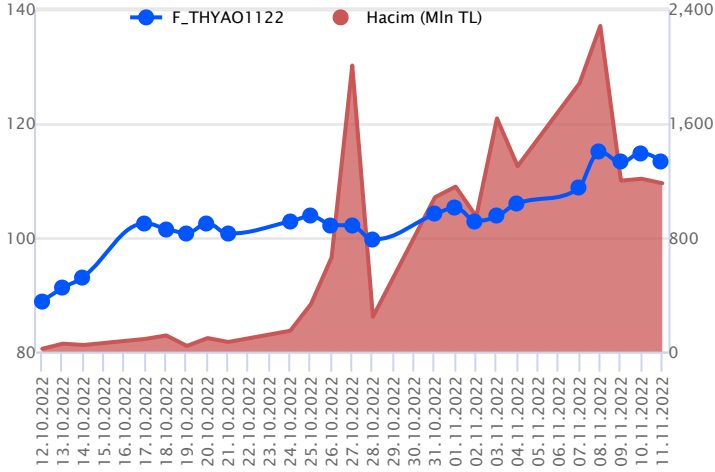


Aralık vadeli gram altın sözleşmesi cuma gününü 1081,10 TL ile 1092,50 TL arasında seyrederek, günü %0,41 yükselişle 1082,90 TL uzlaşma fiyatından tamamladı. Spot piyasada saat 08:30 itibariyle gram altın 1050,00 TL seviyesinde bulunuyor. Ons altın 1759\$-1771\$ aralığında ve Dolar/TL kuru 18,55 TL ile 18,59 TL arasında işlem görüyor. Cuma günü sözleşmede görülen yükseliş, günün sonunda sınırlı da olsa yerini kar satışlarına bırakırken, gün sonu hafif alıcılı tamamlandı. Sözleşme için 1092,00 TL seviyesinin üzerindeki seyirler izlenebilir. Yukarı yönlü stratejiler için 1092,00 TL seviyesinin üzerinde kapanışlar görülmesi gerekiyor. Bu durumda, 1081,00 TL stop seviyesi belirlenerek 1108,00 TL kar alımı için hedeflenebilir. Geri çekilmelerde 1075,00 TL destek konumunda olurken, bu seviyenin altındaki kapanışlarda aşağı yönlü pozisyonların artması beklenebilir. Bu doğrultuda, 1085,00 TL stop seviyesi belirlenerek 1058,00 TL seviyesi takip edilebilir. Küresel piyasalarda, bugün için açıklanacak önemli bir veri akışı bulunmuyor. Gün içerisinde, Fed üyelerinin konuşmaları takip edilebilir.

Sözleşme	Vade Ayı	Son Uzlaşma	Önceki Uzlaşma	Değişim %	Günün Düşüğü	Günün Yükselişi	İşlem Adedi	İşlem Hacmi
<b>PAY VADELİ SÖZLEŞMELERİNDE EN FAZLA İŞLEM GÖRENLER</b>								
F_THYAO1122	30.11.2022	113.110	114.720	-1.34 %	111.830	117.010	102,946	1,180,508,908
F_EREGL1122	30.11.2022	36.650	38.030	-3.84 %	35.980	38.760	295,674	1,114,662,769
F_EKGYO1122	30.11.2022	5.360	5.460	-2.01 %	5.140	5.650	2,017,691	1,097,698,555

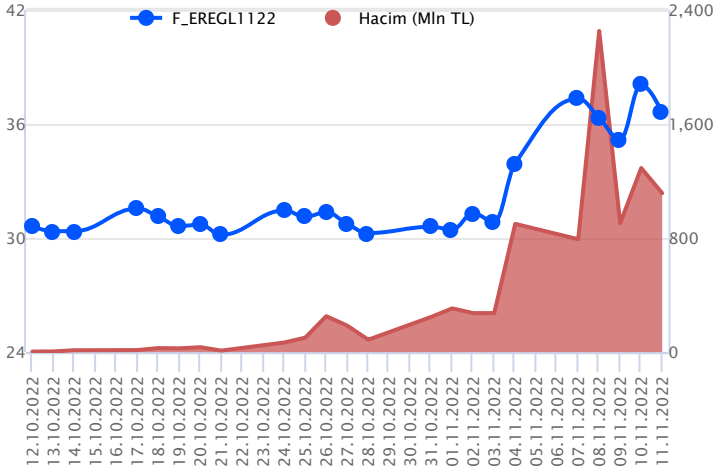
Pay vadeli sözleşmeleri, düşük teminatlarla yüksek tutarlı pozisyonlar almayı mümkün kılar. Pay vadeli sözleşmeleri ile ilgili daha detaylı bilgi almak için Gedik Yatırım VİOP Departmanı ile iletişime geçebilirsiniz.

### F\_THYAO1122 Vadeli Kontratı



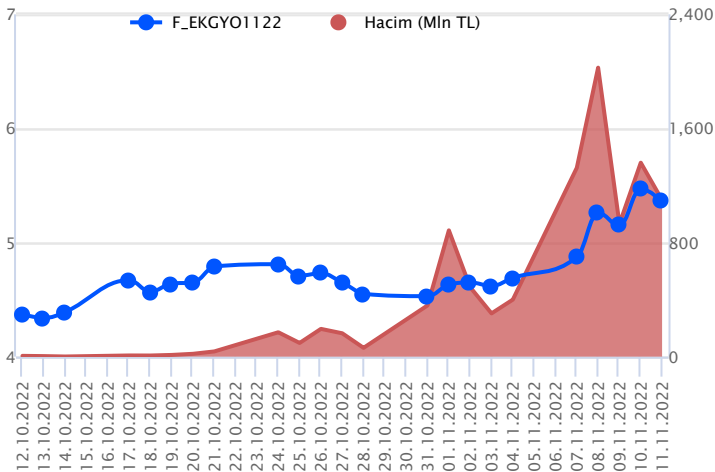
Haftanın son işlem günü endekste zirve seviye yenilenirken, kapanışa yakın kazançların geri verildiği takip edildi. Kasım vadeli THYAO sözleşmesi 111,83 TL – 117,01 TL seviyeleri arasında dalgalanarak günü 113,11 TL uzlaşma fiyatından tamamladı. Son dönemde yüksek volatilitenin ön plana çıktığı sözleşmede ilk aşamada toparlanmalar açısından 113,50 TL bölgesi üzeri kapanışlar takip edilebilir. Haftaya zayıf açılışla başlamasını beklediğimiz endekste açılışın ardından saatlik kapanışlar baz alınarak pozisyon alımı daha yararlı strateji olacaktır. Sözleşmede 113,50 TL üzerinde 114,45 TL takip edilen ilk direnç konumunda bulunurken, devamında 115,00 TL ve 115,56 TL seviyeleri izlenebilir. Ancak kar satışlarının etkili olması ile ortalamaların altına fiyatlamaların sarkması durumunda sırasıyla 112,16 TL – 111,60 TL ve 111,00 TL seviyeleri önem kazanacaktır. Son dönemde yaşanan yüksek volatiliteye karşı her iki yönde alınacak pozisyonlarda temkinli olunması aktif bir stop loss stratejisine bağlı kalınması faydalı olacaktır.

### F\_EREGL1122 Vadeli Kontratı



Yatırım haberiyle birlikte tavan fiyatlamalara ve devamında sert düzeltmelere konu olan EREGL hissesi ve pay sözleşmelerinde ABD'de enflasyon verisinin beklentinin altına kalmasına bağlı olarak küresel çapta ve yurt içinde hız kazanan alımların katkısıyla perşembe günü yeniden güçlü yükselişler yaşandı. Yaşanan sert yükseliş sonrasında cuma günü dalgalı bir seyir etkili olduğu EREGL cephesinde kapanışa doğru yurt içinde artan satış baskısına bağlı olarak aşağı yönlü bir seyir kaydedildi. Kasım vadeli EREGL pay sözleşmesi gün içerisinde 35,98 – 38,76 TL aralığında hareket ederek cuma gününü %3,84 oranında kayıpla 36,65 TL uzlaşma fiyatından tamamladı. Sözleşmede aşağı yönlü hareketlerin devamında 36,30 TL ve 35,98 TL seviyeleri kısa vadeli destek noktaları olup, bu seviyeler altında 35,56 – 34,52 ve 33,93 TL seviyeleri gündeme gelebilir. Tepki alımlarında ise 37,17 – 38,28 – 38,76 ve 39,55 TL direnç konumunda bulunmaktadır. Küresel çaptaki resesyon endişelerine bağlı olarak sektör özelindeki riskler devam ederken, son dönemdeki sert ve volatil fiyatlamalar nedeniyle pozisyon alımlarında ekstra dikkatli olunmalıdır.

### F\_EKGYO1122 Vadeli Kontratı



Geçen hafta içerisinde sert yükselişlerin yaşandığı EKGYO cephesinde cuma günü de devam eden alımlarla 13 Eylül'de görülen zirve seviyesinin aşıldığı ve zirvelerin yenilendiği görüldü. Ancak kapanışa doğru yurt içinde yaşanan düzeltme hareketleri EKGYO cephesinde de etkili oldu. Kasım vadeli EKGYO pay sözleşmesi gün içerisinde 5,14 – 5,65 TL aralığında hareket ederek cuma gününü %2,01 oranında kayıpla 5,36 TL uzlaşma fiyatından tamamladı. Sözleşmede geri çekilmelerde 5,25 - 5,14 TL ve 5,00 TL seviyeleri kısa vadeli destek konumundadır. 5,00 TL altına sarkmaların yaşanması halinde satışların hız kazanabileceğini değerlendiriyoruz. Bu durumda ilk olarak 4,79 TL seviyesi gündeme gelebilir. 5,00 TL üzerinde tutunmanın korunması ve yurt içinde yeniden pozitif bir havanın etkili olması halinde yaşanabilecek yükselişlerde 5,45 – 5,54 – 5,65 ve 5,73 TL seviyeleri direnç olarak takip edilebilir. Sözleşmede yaşanan sert ve volatil fiyatlamalar nedeniyle pozisyon alımlarında katlanabilecek zarar seviyeleri ve paylaşılan teknik seviyeler dikkate alınarak makul bir stop loss stratejisine bağlı kalınması önem taşımaktadır.

## Dayanak Varlıkların Teknik Gösterge Görünümleri

## 20 Gün Ortalama/Fiyat Kesişmesi (YUKARI)

USD/TRY

## Güç Göstergeleri Olumlu

SASA  
HEKTS  
ODAS  
TCELL  
ENJSA

RSI ve Momentum göstergelerine göre olumlu olanlar

## 50 Gün Ortalama/Fiyat Kesişmesi (YUKARI)

Bu şartları sağlayan dayanak varlık bulunmamaktadır.

## MACD

GARAN ZAYIF SAT

## 20/50 Gün Ortalama Kesişmesi (YUKARI)

GBP/USD  
XAU/TRY

## Para Girişi Olan Dayanak Varlıklar

	Kapanış	İşlem Hacmi (Mln TL)
ASELS	38.86	6,171.58922
ODAS	10.81	3,505.80039
TCELL	32.74	2,914.53732
ALARK	79.00	1,849.09062
KARSN	10.12	1,766.96145

## Yüksek Hacimliler

	İşlem Hacmi (Mln TL)
XU030	72,680.67
X10XB	42,744.84
XLBNK	12,456.16
THYAO	9,143.63
EREGL	6,726.98

## 20 Gün Ortalama/Fiyat Kesişmesi (AŞAĞI)

BIMAS

## Güç Göstergeleri Zayıf

VESTL  
ISGYO  
ULKER  
ISCTR

RSI ve Momentum göstergelerine göre zayıf olanlar

## 50 Gün Ortalama/Fiyat Kesişmesi (AŞAĞI)

Bu şartları sağlayan dayanak varlık bulunmamaktadır.

## Göstergeleri Dipte Olanlar

VESTL  
ULKER  
BIMAS  
ISCTR  
USD/TRY

CCI, RSI, Stochastics, Williams' %R , MFI ve DX göstergelerinin ortalaması en düşük olanlar

## 20/50 Gün Ortalama Kesişmesi (AŞAĞI)

Bu şartları sağlayan dayanak varlık bulunmamaktadır.

## Para Çıkışı Olan Dayanak Varlıklar

	Kapanış	İşlem Hacmi (Mln TL)
PETKM	14.23	4,116.94
YKBNK	9.67	3,127.99
PGSUS	380.40	1,745.62
BIMAS	135.90	1,692.93
TSKB	3.07	831.01

## Dayanak Varlıkların Teknik Gösterge Konumları

Kod	5 Günlük H.O	10 Günlük H.O	20 Günlük H.O	50 Günlük H.O	RSI	StochS	MACD	CCI
AEFES	ALIM	ALIM	ALIM	ALIM	ALIM	ALIM	ALIM	SATIM
AKBNK	SATIM	ALIM	ALIM	ALIM	SATIM	ALIM	SATIM	SATIM
AKSEN	SATIM	ALIM	ALIM	ALIM	SATIM	ALIM	ALIM	SATIM
ALARK	ALIM	ALIM	ALIM	ALIM	SATIM	ALIM	ALIM	SATIM
ALKIM	SATIM	SATIM	ALIM	ALIM	SATIM	ALIM	SATIM	SATIM
ARCLK	SATIM	ALIM	ALIM	ALIM	SATIM	ALIM	ALIM	SATIM
ASELS	ALIM	ALIM	ALIM	ALIM	ALIM	SATIM	ALIM	SATIM
BIMAS	SATIM	SATIM	SATIM	ALIM	SATIM	ALIM	SATIM	SATIM
CCOLA	SATIM	ALIM	ALIM	ALIM	SATIM	SATIM	SATIM	SATIM
CNH/TRY	ALIM	ALIM	ALIM	ALIM	ALIM	SATIM	ALIM	ALIM
DOHOL	ALIM	ALIM	ALIM	ALIM	ALIM	ALIM	ALIM	ALIM
ECILC	ALIM	ALIM	ALIM	ALIM	SATIM	ALIM	ALIM	SATIM
EKGYO	ALIM	ALIM	ALIM	ALIM	ALIM	ALIM	ALIM	SATIM
ENJSA	ALIM	ALIM	ALIM	ALIM	ALIM	SATIM	ALIM	ALIM
EREGL	ALIM	ALIM	ALIM	ALIM	SATIM	ALIM	ALIM	SATIM
EUR/TRY	ALIM	ALIM	ALIM	ALIM	ALIM	SATIM	ALIM	ALIM
EUR/USD	ALIM	ALIM	ALIM	ALIM	ALIM	SATIM	ALIM	ALIM
FROTO	ALIM	ALIM	ALIM	ALIM	ALIM	SATIM	SATIM	ALIM
GARAN	SATIM	ALIM	ALIM	ALIM	SATIM	ALIM	SATIM	SATIM
GBP/USD	ALIM	ALIM	ALIM	ALIM	ALIM	SATIM	ALIM	ALIM
GUBRF	SATIM	ALIM	ALIM	ALIM	SATIM	ALIM	ALIM	SATIM
HALKB	ALIM	ALIM	ALIM	ALIM	ALIM	ALIM	ALIM	ALIM
HEKTS	ALIM	ALIM	ALIM	ALIM	ALIM	SATIM	ALIM	SATIM
ISCTR	SATIM	ALIM	ALIM	ALIM	SATIM	ALIM	SATIM	ALIM
ISFIN	ALIM	ALIM	ALIM	ALIM	SATIM	SATIM	ALIM	SATIM
ISGYO	ALIM	ALIM	ALIM	SATIM	ALIM	ALIM	ALIM	SATIM
KARSN	ALIM	ALIM	ALIM	ALIM	ALIM	SATIM	ALIM	ALIM
KCHOL	ALIM	ALIM	ALIM	ALIM	SATIM	ALIM	ALIM	SATIM
KOZAA	ALIM	ALIM	ALIM	ALIM	SATIM	ALIM	ALIM	SATIM
KOZAL	ALIM	ALIM	ALIM	ALIM	ALIM	SATIM	ALIM	SATIM
KRDMD	SATIM	ALIM	ALIM	ALIM	SATIM	ALIM	ALIM	SATIM
MGROS	ALIM	ALIM	ALIM	ALIM	ALIM	ALIM	ALIM	ALIM
ODAS	ALIM	ALIM	ALIM	ALIM	ALIM	SATIM	ALIM	ALIM
OYAKC	ALIM	ALIM	ALIM	ALIM	SATIM	SATIM	ALIM	SATIM
PETKM	SATIM	ALIM	ALIM	ALIM	SATIM	ALIM	ALIM	SATIM
PGSUS	ALIM	ALIM	ALIM	ALIM	SATIM	ALIM	ALIM	SATIM
RUB/TRY	ALIM	ALIM	ALIM	ALIM	ALIM	SATIM	ALIM	ALIM
SAHOL	ALIM	ALIM	ALIM	ALIM	SATIM	ALIM	ALIM	SATIM
SASA	ALIM	ALIM	ALIM	ALIM	ALIM	SATIM	ALIM	SATIM
SISE	ALIM	ALIM	ALIM	ALIM	SATIM	ALIM	ALIM	SATIM
SKBNK	ALIM	ALIM	ALIM	SATIM	ALIM	ALIM	ALIM	SATIM
SOKM	SATIM	SATIM	ALIM	ALIM	SATIM	ALIM	SATIM	SATIM
TAVHL	ALIM	ALIM	ALIM	ALIM	SATIM	ALIM	SATIM	ALIM
TCELL	ALIM	ALIM	ALIM	ALIM	ALIM	SATIM	ALIM	SATIM
THYAO	ALIM	ALIM	ALIM	ALIM	SATIM	ALIM	ALIM	SATIM
TKFEN	ALIM	ALIM	ALIM	ALIM	ALIM	ALIM	ALIM	SATIM
TOASO	ALIM	ALIM	ALIM	ALIM	ALIM	ALIM	ALIM	ALIM
TRGYO	ALIM	ALIM	ALIM	ALIM	SATIM	SATIM	ALIM	ALIM
TSKB	SATIM	SATIM	ALIM	SATIM	SATIM	ALIM	ALIM	SATIM
TTKOM	ALIM	ALIM	ALIM	ALIM	ALIM	ALIM	ALIM	SATIM
TUPRS	ALIM	ALIM	ALIM	ALIM	SATIM	ALIM	ALIM	SATIM
TURSG	ALIM	ALIM	ALIM	ALIM	ALIM	SATIM	ALIM	ALIM
ULKER	SATIM	SATIM	SATIM	ALIM	SATIM	ALIM	SATIM	SATIM
USD/TRY	ALIM	SATIM	SATIM	ALIM	SATIM	SATIM	SATIM	ALIM
VAKBN	ALIM	ALIM	ALIM	ALIM	SATIM	ALIM	ALIM	SATIM
VESTL	SATIM	SATIM	SATIM	ALIM	SATIM	ALIM	SATIM	SATIM
X10XB	ALIM	ALIM	ALIM	ALIM	SATIM	ALIM	ALIM	SATIM
XAU/TRY	ALIM	ALIM	ALIM	ALIM	ALIM	SATIM	ALIM	ALIM
XAU/USD	ALIM	ALIM	ALIM	ALIM	ALIM	SATIM	ALIM	SATIM
XLBNK	ALIM	ALIM	ALIM	ALIM	SATIM	ALIM	SATIM	ALIM
XU030	ALIM	ALIM	ALIM	ALIM	SATIM	ALIM	ALIM	SATIM
YKBNK	ALIM	ALIM	ALIM	ALIM	ALIM	ALIM	SATIM	ALIM

Kod	Destek 3	Destek 2	Destek 1	Kapanış	Pivot	Direnç 1	Direnç 2	Direnç 3
	<b>DESTEKLER</b>			<b>DİRENÇLER</b>				
F_AEFES1122	51.77	53.04	53.95	<b>54.87</b>	<b>55.22</b>	56.13	57.40	58.31
F_AEFES1222	53.20	54.46	55.25	<b>56.04</b>	<b>56.51</b>	57.30	58.56	59.35
F_AKBNK1122	13.28	14.02	14.56	<b>15.09</b>	<b>15.30</b>	15.84	16.58	17.12
F_AKBNK1222	13.66	14.40	14.92	<b>15.43</b>	<b>15.66</b>	16.18	16.92	17.44
F_AKSEN1122	43.03	44.57	45.53	<b>46.50</b>	<b>47.07</b>	48.03	49.57	50.53
F_AKSEN1222	44.44	45.95	46.82	<b>47.70</b>	<b>48.33</b>	49.20	50.71	51.58
F_ALARK1122	74.03	75.72	77.92	<b>80.12</b>	<b>79.61</b>	81.81	83.50	85.70
F_ALARK1222	76.52	78.03	80.01	<b>81.98</b>	<b>81.52</b>	83.50	85.01	86.99
F_ALKIM1122	39.01	39.85	40.39	<b>40.92</b>	<b>41.23</b>	41.77	42.61	43.15
F_ALKIM1222	40.82	41.38	41.67	<b>41.95</b>	<b>42.23</b>	42.52	43.08	43.37
F_ARCLK1122	74.52	76.73	78.18	<b>79.64</b>	<b>80.39</b>	81.84	84.05	85.50
F_ARCLK1222	76.69	78.73	80.11	<b>81.50</b>	<b>82.15</b>	83.53	85.57	86.95
F_ASELS1122	35.71	37.07	38.00	<b>38.92</b>	<b>39.36</b>	40.29	41.65	42.58
F_ASELS1222	36.69	38.01	38.97	<b>39.93</b>	<b>40.29</b>	41.25	42.57	43.53
F_BIMAS1122	123.17	129.41	132.91	<b>136.40</b>	<b>139.15</b>	142.65	148.89	152.39
F_BIMAS1222	125.73	131.87	135.18	<b>138.50</b>	<b>141.32</b>	144.63	150.77	154.08
F_CCOLA1122	169.16	170.52	171.54	<b>172.55</b>	<b>172.90</b>	173.92	175.28	176.30
F_CCOLA1222	173.22	174.86	175.69	<b>176.51</b>	<b>177.33</b>	178.16	179.80	180.63
F_CNHTRY1122	2.63	2.63	2.63	<b>2.63</b>	<b>2.63</b>	2.63	2.63	2.63
F_CNHTRY1222	2.65	2.65	2.65	<b>2.65</b>	<b>2.65</b>	2.65	2.65	2.65
F_DOHOL1122	6.17	6.33	6.46	<b>6.59</b>	<b>6.62</b>	6.75	6.91	7.04
F_DOHOL1222	6.14	6.36	6.53	<b>6.69</b>	<b>6.75</b>	6.92	7.14	7.31
F_ECILC1122	20.87	21.75	22.37	<b>23.00</b>	<b>23.25</b>	23.87	24.75	25.37
F_ECILC1222	21.88	22.66	23.11	<b>23.55</b>	<b>23.89</b>	24.34	25.12	25.57
F_EKGYO1122	4.61	4.87	5.12	<b>5.36</b>	<b>5.38</b>	5.63	5.89	6.14
F_EKGYO1222	4.76	5.02	5.25	<b>5.49</b>	<b>5.51</b>	5.74	6.00	6.23
F_ENJSA1122	21.85	22.80	23.77	<b>24.75</b>	<b>24.72</b>	25.69	26.64	27.61
F_ENJSA1222	22.64	23.50	24.45	<b>25.40</b>	<b>25.31</b>	26.26	27.12	28.07
F_EREGL1122	32.69	34.33	35.47	<b>36.60</b>	<b>37.11</b>	38.25	39.89	41.03
F_EREGL1222	33.32	35.05	36.31	<b>37.58</b>	<b>38.04</b>	39.30	41.03	42.29
F_EURTRY1122	17.79	18.37	18.78	<b>19.20</b>	<b>19.36</b>	19.78	20.35	20.77
F_EURTRY1222	19.17	19.29	19.41	<b>19.53</b>	<b>19.52</b>	19.64	19.76	19.87
F_EURUSD1122	1.01	1.02	1.02	<b>1.03</b>	<b>1.03</b>	1.04	1.04	1.05
F_EURUSD1222	1.01	1.02	1.03	<b>1.03</b>	<b>1.03</b>	1.04	1.04	1.05
F_FROTO1122	349.76	357.93	363.65	<b>369.37</b>	<b>371.82</b>	377.54	385.71	391.43
F_FROTO1222	361.93	368.93	374.10	<b>379.27</b>	<b>381.10</b>	386.27	393.27	398.44
F_GARAN1122	19.57	21.18	22.90	<b>24.62</b>	<b>24.51</b>	26.23	27.84	29.56
F_GARAN1222	20.49	22.04	23.64	<b>25.25</b>	<b>25.19</b>	26.79	28.34	29.94
F_GBPUSD1122	1.16	1.16	1.17	<b>1.17</b>	<b>1.17</b>	1.18	1.18	1.19
F_GBPUSD1222	1.16	1.16	1.17	<b>1.18</b>	<b>1.17</b>	1.18	1.18	1.19
F_GUBRF1122	145.04	150.15	153.37	<b>156.58</b>	<b>158.48</b>	161.70	166.81	170.03
F_GUBRF1222	150.79	155.40	158.29	<b>161.19</b>	<b>162.90</b>	165.79	170.40	173.29
F_HALKB1122	8.05	8.44	8.69	<b>8.94</b>	<b>9.08</b>	9.33	9.72	9.97
F_HALKB1222	8.36	8.72	8.93	<b>9.14</b>	<b>9.29</b>	9.50	9.86	10.07
F_HEKTS1122N1	36.03	36.83	37.68	<b>38.54</b>	<b>38.48</b>	39.33	40.13	40.98
F_HEKTS1222N1	37.11	37.85	38.64	<b>39.43</b>	<b>39.38</b>	40.17	40.91	41.70
F_ISCTR1122	8.20	8.63	8.93	<b>9.22</b>	<b>9.36</b>	9.66	10.09	10.39
F_ISCTR1222	8.40	8.85	9.15	<b>9.45</b>	<b>9.60</b>	9.90	10.35	10.65
F_ISFIN1122	8.26	8.57	8.73	<b>8.90</b>	<b>9.04</b>	9.20	9.51	9.67
F_ISFIN1222	8.59	8.85	8.99	<b>9.14</b>	<b>9.25</b>	9.39	9.65	9.79
F_ISGYO1122	7.42	7.73	7.94	<b>8.14</b>	<b>8.25</b>	8.46	8.77	8.98
F_ISGYO1222	7.68	7.97	8.19	<b>8.40</b>	<b>8.48</b>	8.70	8.99	9.21
F_KARSN1122	9.14	9.40	9.83	<b>10.26</b>	<b>10.09</b>	10.52	10.78	11.21
F_KARSN1222	9.35	9.62	10.05	<b>10.48</b>	<b>10.32</b>	10.75	11.02	11.45
F_KCHOL1122	57.72	60.17	61.50	<b>62.82</b>	<b>63.95</b>	65.28	67.73	69.06
F_KCHOL1222	58.93	61.48	62.88	<b>64.27</b>	<b>65.43</b>	66.83	69.38	70.78
F_KOZAA1122	33.27	34.66	36.20	<b>37.75</b>	<b>37.59</b>	39.13	40.52	42.06
F_KOZAA1222	34.31	35.66	37.08	<b>38.50</b>	<b>38.43</b>	39.85	41.20	42.62
F_KOZAL1122	197.48	209.74	217.58	<b>225.42</b>	<b>229.84</b>	237.68	249.94	257.78
F_KOZAL1222	206.13	216.81	223.88	<b>230.94</b>	<b>234.56</b>	241.63	252.31	259.38
F_KRDMD1122	11.60	11.98	12.23	<b>12.47</b>	<b>12.61</b>	12.86	13.24	13.49
F_KRDMD1222	11.94	12.30	12.56	<b>12.81</b>	<b>12.92</b>	13.18	13.54	13.80
F_MGROS1122	133.50	137.17	141.09	<b>145.01</b>	<b>144.76</b>	148.68	152.35	156.27
F_MGROS1222	137.91	141.20	145.19	<b>149.19</b>	<b>148.48</b>	152.47	155.76	159.75
F_ODAS1122	9.62	9.92	10.46	<b>11.01</b>	<b>10.76</b>	11.30	11.60	12.14
F_ODAS1222	9.96	10.23	10.76	<b>11.28</b>	<b>11.03</b>	11.56	11.83	12.36

Kod	Destek 3	Destek 2	Destek 1	Kapanış	Pivot	Direnç 1	Direnç 2	Direnç 3
<b>DESTEKLER</b>				<b>DİRENÇLER</b>				
F_OYAKC1122	16.86	17.16	17.43	<b>17.70</b>	<b>17.73</b>	18.00	18.30	18.57
F_OYAKC1222	17.35	17.63	17.90	<b>18.17</b>	<b>18.18</b>	18.45	18.73	19.00
F_PETKM1122	13.31	13.75	14.07	<b>14.38</b>	<b>14.51</b>	14.83	15.27	15.59
F_PETKM1222	13.71	14.14	14.43	<b>14.72</b>	<b>14.86</b>	15.15	15.58	15.87
F_PGSUS1122	356.44	368.60	375.61	<b>382.62</b>	<b>387.77</b>	394.78	406.94	413.95
F_PGSUS1222	366.28	378.30	385.16	<b>392.01</b>	<b>397.18</b>	404.04	416.06	422.92
F_RUBTRY1122	0.31	0.31	0.31	<b>0.31</b>	<b>0.31</b>	0.31	0.31	0.31
F_RUBTRY1222	0.27	0.27	0.27	<b>0.27</b>	<b>0.27</b>	0.27	0.27	0.27
F_SAHOL1122	32.95	34.61	35.54	<b>36.47</b>	<b>37.20</b>	38.13	39.79	40.72
F_SAHOL1222	34.88	36.03	36.71	<b>37.40</b>	<b>37.86</b>	38.54	39.69	40.37
F_SASA1122	132.57	138.73	142.67	<b>146.60</b>	<b>148.83</b>	152.77	158.93	162.87
F_SASA1222	135.96	141.50	145.25	<b>148.99</b>	<b>150.79</b>	154.54	160.08	163.83
F_SISE1122	33.42	34.32	35.07	<b>35.82</b>	<b>35.97</b>	36.72	37.62	38.37
F_SISE1222	34.34	35.22	35.95	<b>36.68</b>	<b>36.83</b>	37.56	38.44	39.17
F_SKBNK1122	1.89	2.02	2.11	<b>2.19</b>	<b>2.24</b>	2.33	2.46	2.55
F_SKBNK1222	1.94	2.07	2.16	<b>2.25</b>	<b>2.29</b>	2.38	2.51	2.60
F_SOKM1122	23.41	23.89	24.29	<b>24.69</b>	<b>24.77</b>	25.17	25.65	26.05
F_SOKM1222	24.34	24.75	25.00	<b>25.26</b>	<b>25.41</b>	25.66	26.07	26.32
F_TAVHL1122	75.01	77.50	79.21	<b>80.91</b>	<b>81.70</b>	83.41	85.90	87.61
F_TAVHL1222	77.44	79.81	81.30	<b>82.80</b>	<b>83.67</b>	85.16	87.53	89.02
F_TCELL1122	30.03	31.42	32.29	<b>33.17</b>	<b>33.68</b>	34.55	35.94	36.81
F_TCELL1222	30.82	32.21	33.05	<b>33.90</b>	<b>34.44</b>	35.28	36.67	37.51
F_THYAO1122	105.90	108.87	111.08	<b>113.30</b>	<b>114.05</b>	116.26	119.23	121.44
F_THYAO1222	108.13	111.35	113.57	<b>115.80</b>	<b>116.79</b>	119.01	122.23	124.45
F_TKFEN1122	35.20	36.12	36.80	<b>37.48</b>	<b>37.72</b>	38.40	39.32	40.00
F_TKFEN1222	36.30	37.17	37.74	<b>38.31</b>	<b>38.61</b>	39.18	40.05	40.62
F_TOASO1122	101.37	105.18	107.39	<b>109.61</b>	<b>111.20</b>	113.41	117.22	119.43
F_TOASO1222	102.71	106.86	109.45	<b>112.04</b>	<b>113.60</b>	116.19	120.34	122.93
F_TRGYO1122	12.51	12.83	13.23	<b>13.62</b>	<b>13.55</b>	13.95	14.27	14.67
F_TRGYO1222	13.00	13.27	13.63	<b>13.98</b>	<b>13.90</b>	14.26	14.53	14.89
F_TSKB1122	2.86	2.97	3.04	<b>3.11</b>	<b>3.15</b>	3.22	3.33	3.40
F_TSKB1222	2.95	3.05	3.12	<b>3.19</b>	<b>3.22</b>	3.29	3.39	3.46
F_TTKOM1122	13.82	14.26	14.57	<b>14.88</b>	<b>15.01</b>	15.32	15.76	16.07
F_TTKOM1222	14.30	14.70	14.99	<b>15.28</b>	<b>15.39</b>	15.68	16.08	16.37
F_TUPRS1122	407.00	417.49	426.53	<b>435.56</b>	<b>437.02</b>	446.06	456.55	465.59
F_TUPRS1222	417.68	428.22	436.07	<b>443.91</b>	<b>446.61</b>	454.46	465.00	472.85
F_TURSG1122	8.48	8.77	9.21	<b>9.64</b>	<b>9.50</b>	9.94	10.23	10.67
F_TURSG1222	8.80	9.08	9.46	<b>9.85</b>	<b>9.74</b>	10.12	10.40	10.78
F_ULKER1122	23.30	23.80	24.17	<b>24.53</b>	<b>24.67</b>	25.04	25.54	25.91
F_ULKER1222	24.09	24.55	24.87	<b>25.20</b>	<b>25.33</b>	25.65	26.11	26.43
F_USDTRY1122	18.50	18.55	18.58	<b>18.61</b>	<b>18.63</b>	18.66	18.71	18.74
F_USDTRY1222	18.76	18.84	18.88	<b>18.92</b>	<b>18.96</b>	19.00	19.08	19.12
F_VAKBN1122	8.54	8.83	8.99	<b>9.16</b>	<b>9.28</b>	9.44	9.73	9.89
F_VAKBN1222	8.78	9.07	9.23	<b>9.40</b>	<b>9.52</b>	9.68	9.97	10.13
F_VESTL1122	40.36	42.03	42.95	<b>43.86</b>	<b>44.62</b>	45.54	47.21	48.13
F_VESTL1222	42.01	43.35	44.02	<b>44.69</b>	<b>45.36</b>	46.03	47.37	48.04
F_X10XB0223	6,354.67	6,508.33	6,622.67	<b>6,737.00</b>	<b>6,776.33</b>	6,890.67	7,044.33	7,158.67
F_X10XB1222	6,056.33	6,219.17	6,308.08	<b>6,397.00</b>	<b>6,470.92</b>	6,559.83	6,722.67	6,811.58
F_XAUTRYM0223	1,119.96	1,127.36	1,131.91	<b>1,136.47</b>	<b>1,139.31</b>	1,143.86	1,151.26	1,155.81
F_XAUTRYM1222	1,067.83	1,074.47	1,079.23	<b>1,084.00</b>	<b>1,085.87</b>	1,090.63	1,097.27	1,102.03
F_XAUUSD0223	1,778.08	1,782.07	1,789.03	<b>1,796.00</b>	<b>1,793.02</b>	1,799.98	1,803.97	1,810.93
F_XAUUSD1222	1,757.70	1,762.35	1,769.70	<b>1,777.05</b>	<b>1,774.35</b>	1,781.70	1,786.35	1,793.70
F_XLBNK0223	3,416.17	3,564.83	3,644.17	<b>3,723.50</b>	<b>3,792.83</b>	3,872.17	4,020.83	4,100.17
F_XLBNK1222	3,246.67	3,389.33	3,495.92	<b>3,602.50</b>	<b>3,638.58</b>	3,745.17	3,887.83	3,994.42
F_XU0300223	4,889.83	5,020.17	5,129.33	<b>5,238.50</b>	<b>5,259.67</b>	5,368.83	5,499.17	5,608.33
F_XU0301222	4,644.00	4,783.25	4,896.00	<b>5,008.75</b>	<b>5,035.25</b>	5,148.00	5,287.25	5,400.00
F_YKBNK1122	8.64	9.11	9.42	<b>9.74</b>	<b>9.89</b>	10.20	10.67	10.98
F_YKBNK1222	8.86	9.33	9.67	<b>10.00</b>	<b>10.14</b>	10.48	10.95	11.29





Sözleşme Kodu	Vade Ayı	Uzlaşma Fiyatı	Önceki Uzlaşma Fiyatı	Değişim	Değişim Puan	Gün İçi Yüksek	Gün İçi Düşük	İşlem Miktarı	İşlem Hacim	Açık Pozisyon	Açık Pozisyon Değişimi	Vadeye Kalan Gün Sayısı	Takasbank Başlangıç Teminatları
<b>PAY VADELİ</b>													
F_ISGYO1122	30.11.2022	8.140	8.050	1.12 %	0.09	8.570	8.050	57,170	47,615,343	48,530	9,474	19	135
F_ISGYO1222	30.12.2022	8.370	8.240	1.58 %	0.13	8.780	8.270	1,262	1,077,565	4,141	427	49	135
F_KARSN1122	30.11.2022	10.250	9.640	6.33 %	0.61	10.350	9.660	278,979	281,809,288	206,098	-13,752	19	165
F_KARSN1222	30.12.2022	10.480	9.860	6.29 %	0.62	10.590	9.890	5,159	5,375,840	5,452	772	49	165
F_KCHOL1122	30.11.2022	62.880	64.930	-3.16 %	-2.05	66.410	62.630	90,966	582,124,091	163,061	1,027	19	905
F_KCHOL1222	30.12.2022	64.300	66.460	-3.25 %	-2.16	67.990	64.040	8,777	57,494,065	9,262	2,238	49	905
F_KOZAA1122	30.11.2022	37.020	38.270	-3.27 %	-1.25	38.970	36.040	63,493	238,119,752	47,793	-11,397	19	595
F_KOZAA1222	30.12.2022	37.830	39.220	-3.54 %	-1.39	39.780	37.010	3,618	13,890,183	3,369	771	49	595
F_KOZAL1122	30.11.2022	226.020	227.560	-0.68 %	-1.54	242.100	222.000	13,900	316,020,719	17,387	-303	19	3,730
F_KOZAL1222	30.12.2022	230.420	232.290	-0.81 %	-1.87	245.250	227.500	836	19,449,539	934	139	49	3,730
F_KRDMD1122	30.11.2022	12.490	12.640	-1.19 %	-0.15	13.000	12.370	403,876	516,933,839	205,929	-27,920	19	235
F_KRDMD1222	30.12.2022	12.790	12.890	-0.78 %	-0.10	13.290	12.670	23,874	31,196,885	32,376	7,786	49	235
F_MGROS1122	30.11.2022	145.120	140.520	3.27 %	4.60	148.430	140.840	4,744	68,604,460	10,759	-31	19	2,370
F_MGROS1222	30.12.2022	148.800	144.960	2.65 %	3.84	151.760	144.480	364	5,388,319	669	18	49	2,370
F_ODAS1122	30.11.2022	10.980	10.140	8.28 %	0.84	11.050	10.210	800,447	859,745,305	771,361	-94,829	19	145
F_ODAS1222	30.12.2022	11.230	10.390	8.08 %	0.84	11.310	10.510	42,583	46,881,223	81,051	14,161	49	145
F_OYAKC1122	30.11.2022	17.680	17.710	-0.17 %	-0.03	18.030	17.460	28,071	49,904,268	137,990	3,472	19	285
F_OYAKC1222	30.12.2022	18.110	18.160	-0.28 %	-0.05	18.460	17.910	1,412	2,565,870	2,284	536	49	285
F_PETKM1122	30.11.2022	14.380	14.650	-1.84 %	-0.27	14.960	14.200	460,327	674,806,418	368,646	10,135	19	250
F_PETKM1222	30.12.2022	14.750	15.000	-1.67 %	-0.25	15.290	14.570	13,578	20,304,743	33,211	884	49	250
F_PGSUS1122	30.11.2022	383.440	392.560	-2.32 %	-9.12	399.930	380.760	7,476	292,712,158	8,078	10	19	6,005
F_PGSUS1222	30.12.2022	393.510	400.900	-1.84 %	-7.39	409.210	390.330	387	15,455,587	405	-20	49	6,005
F_SAHOL1122	30.11.2022	36.520	37.400	-2.35 %	-0.88	38.860	36.270	130,357	483,189,410	222,960	-8,856	19	605
F_SAHOL1222	30.12.2022	37.440	38.190	-1.96 %	-0.75	39.000	37.170	11,573	43,610,443	21,632	3,098	49	605
F_SASA1122	30.11.2022	146.870	145.130	1.20 %	1.74	155.000	144.900	41,560	617,734,299	19,052	-4,028	19	2,340
F_SASA1222	30.12.2022	148.550	148.780	-0.15 %	-0.23	156.340	147.050	4,563	68,949,709	3,845	-1,194	49	2,340
F_SISE1122	30.11.2022	35.740	35.900	-0.45 %	-0.16	36.870	35.220	173,795	627,952,823	144,618	-15,441	19	555
F_SISE1222	30.12.2022	36.650	36.720	-0.19 %	-0.07	37.710	36.100	13,260	48,665,943	12,122	2,439	49	555
F_SKBK1122	30.11.2022	2.190	2.270	-3.52 %	-0.08	2.380	2.160	381,383	86,597,037	891,971	68,403	19	30
F_SKBK1222	30.12.2022	2.220	2.330	-4.72 %	-0.11	2.420	2.200	3,580	824,354	11,582	1,614	49	30
F_SOKM1122	30.11.2022	24.670	24.860	-0.76 %	-0.19	25.250	24.370	23,779	58,851,999	63,878	670	19	445
F_SOKM1222	30.12.2022	25.300	25.620	-1.25 %	-0.32	25.810	25.150	981	2,492,570	1,140	278	49	445
F_TAVHL1122	30.11.2022	80.890	82.440	-1.88 %	-1.55	84.200	80.000	21,235	175,120,572	35,593	-3,168	19	1,440
F_TAVHL1222	30.12.2022	82.620	84.390	-2.10 %	-1.77	86.030	82.170	864	7,242,237	2,112	-67	49	1,440
F_TCELL1122	30.11.2022	33.150	32.770	1.16 %	0.38	35.060	32.800	211,950	711,863,335	146,347	-3,935	19	385
F_TCELL1222	30.12.2022	33.960	33.590	1.10 %	0.37	35.820	33.590	17,007	58,587,363	9,244	405	49	385
F_THYAO1122	30.11.2022	113.110	114.720	-1.40 %	-1.61	117.010	111.830	102,946	1,180,508,908	165,268	-2,691	19	1,840
F_THYAO1222	30.12.2022	115.630	117.170	-1.31 %	-1.54	120.000	114.560	7,017	82,136,149	10,194	605	49	1,840
F_TKFEN1122	30.11.2022	37.460	36.890	1.55 %	0.57	38.640	37.040	61,693	234,212,604	181,415	-811	19	500
F_TKFEN1222	30.12.2022	38.200	37.560	1.70 %	0.64	39.480	38.040	1,600	6,199,625	4,055	204	49	500
F_TOASO1122	30.11.2022	110.000	112.120	-1.89 %	-2.12	115.000	108.980	23,074	258,061,237	43,230	-2,541	19	1,770
F_TOASO1222	30.12.2022	112.230	114.470	-1.96 %	-2.24	117.750	111.010	1,726	19,791,098	1,589	261	49	1,770
F_TRGYO1122	30.11.2022	13.800	13.140	5.02 %	0.66	13.880	13.160	6,852	9,302,602	22,590	283	19	205
F_TRGYO1222	30.12.2022	14.010	13.480	3.93 %	0.53	14.180	13.550	315	436,263	3,837	38	49	205
F_TSKB1122	30.11.2022	3.110	3.160	-1.58 %	-0.05	3.260	3.080	156,962	50,013,509	256,485	-14,489	19	50
F_TSKB1222	30.12.2022	3.180	3.250	-2.15 %	-0.07	3.320	3.150	5,605	1,829,168	12,084	2,105	49	50
F_TTKOM1122	30.11.2022	14.900	15.000	-0.67 %	-0.10	15.450	14.700	158,062	239,423,166	118,676	-4,074	19	230
F_TTKOM1222	30.12.2022	15.240	15.380	-0.91 %	-0.14	15.790	15.100	5,872	9,083,211	4,589	220	49	230
F_TUPRS1122	30.11.2022	436.100	439.280	-0.72 %	-3.18	447.520	427.990	16,652	731,180,734	21,602	-768	19	6,825
F_TUPRS1222	30.12.2022	443.810	448.770	-1.11 %	-4.96	457.160	438.770	1,180	52,943,244	1,710	-50	49	6,825
F_TURSG1122	30.11.2022	9.590	9.100	5.38 %	0.49	9.800	9.070	43,089	40,335,184	40,881	16,482	19	135
F_TURSG1222	30.12.2022	9.690	9.400	3.09 %	0.29	10.010	9.350	600	570,650	933	11	49	135
F_ULKER1122	30.11.2022	24.530	24.730	-0.81 %	-0.20	25.180	24.310	13,290	32,957,280	145,645	1,575	19	410
F_ULKER1222	30.12.2022	25.060	25.330	-1.07 %	-0.27	25.780	25.000	1,181	3,006,870	2,495	819	49	410
F_VAKBN1122	30.11.2022	9.190	9.370	-1.92 %	-0.18	9.560	9.110	313,272	294,102,397	438,270	-72,659	19	120
F_VAKBN1222	30.12.2022	9.420	9.590	-1.77 %	-0.17	9.800	9.350	6,364	6,069,113	29,605	2,400	49	120
F_VESTL1122	30.11.2022	43.820	44.980	-2.58 %	-1.16	46.300	43.710	16,110	71,762,445	46,207	-1,284	19	820
F_VESTL1222	30.12.2022	44.750	46.090	-2.91 %	-1.34	46.700	44.690	1,664	7,579,670	2,087	58	49	820
F_YKBNK1122	30.11.2022	9.760	9.880	-1.21 %	-0.12	10.350	9.570	838,531	838,587,099	1,298,123	20,932	19	135
F_YKBNK1222	30.12.2022	10.000	10.110	-1.09 %	-0.11	10.620	9.810	43,813	44,955,625	43,166	-1,492	49	135

**Gedik Yatırım Menkul Değerler A.Ş. - Yatırım Danışmanlığı Birimi**

**Ünvan** : Gedik Yatırım Menkul Değerler A.Ş.

**Adres** : Altayçeşme Mah. Çamlı Sok. Ofis Park Maltepe No:21/4 Kat:10-11-12 Maltepe/İstanbul

**Tel** :(0216) 453 0053

**E-Posta** : vadeli@gedik.com

**\*Gedik Yatırım VİOP Bülteni, Genel Yatırım Tavsiyesi Kapsamında Yatırım Danışmanlığı Birimi Tarafından Hazırlanmaktadır.**

**YASAL UYARI**

Burada yer alan bilgiler Gedik Yatırım tarafından bilgilendirme amacıyla hazırlanmıştır. Yatırım sinyal, bilgi, yorum ve tavsiyeleri yatırım danışmanlığı kapsamında değildir. Yatırım danışmanlığı hizmeti; aracı kurumlar, portföy yönetim şirketleri, mevduat kabul etmeyen bankalar ile müşteri arasında imzalanacak yatırım danışmanlığı sözleşmesi çerçevesinde sunulmaktadır. Burada yer alan sinyal, yorum ve tavsiyeler, herhangi bir yatırım aracının alım satım önerisi ya da getiri vaadi olarak yorumlanmamalıdır. Bu görüşler mali durumunuz ile risk ve getiri tercihlerinize uygun olmayabilir ve sadece burada yer alan bilgilere ve sinyallere dayanarak yatırım kararı verilmesi beklentilerinize uygun sonuçlar doğurmayabilir. Burada yer alan sinyaller, fiyatlar, veriler ve bilgilerin tam ve doğru olduğu garanti edilemez; içerik, haber verilmeksizin değiştirilebilir. Tüm sinyal ve veriler, Gedik Yatırım tarafından güvenilir olduğuna inanılan kaynaklardan alınmıştır. Bu sinyal ve kaynakların kullanılması nedeni ile ortaya çıkabilecek hatalardan ve zararlardan Gedik Yatırım sorumlu değildir.

**Genel Müdürlük**

Altayçeşme Mah. Çamlı Sok. Ofis Park Maltepe No:21/4 Kat:10-11-12 Maltepe/İstanbul/Türkiye  
Tel: (0216) 453 00 00 (pbx) Faks: (0216) 377 11 36

**Alanya**

Şekerhane Mah. 1100 Sok. No: 9 / 206 Alanya / ANTALYA Tel: (0242) 519 23 17 (pbx)  
Faks: (0242) 513 93 81

**Adana-Seyhan**

Çınarlı Mah. Ziyapaşa Bulvarı No: 78 Güneş Ziyapaşa İş Merkezi Kat :5 No :504  
Seyhan/ADANA Tel: (0322) 355 03 50 (pbx) Faks: (0322) 290 35 18

**Ankara - Çankaya**

Simon Bolivar Cad. No: 8/6 Çankaya/ANKARA Tel: (0312) 438 27 00 (pbx) Faks: (0312)  
438 27 47

**Ankara - Kızılay**

Mustafa Kemal Mah. 2157 Sk. Dış Kapı No : 2 İç Kapı No : 11 Çankaya/ ANKARA Tel: (0312)  
232 09 49 (pbx) Faks: (0312) 232 09 49

**Antalya**

Tahıl Pazarı Mah.404 Sok. Hafız Ahmet Bedestenli No: 5/29-30 ANTALYA Tel: (0242) 248  
35 20 (pbx) Faks: (0242) 244 29 10

**Aydın**

Hasanefendi-Ramazan Paşa Mah. İstiklal Cad. Dış Kapı No : 23 İç Kapı No : 1 Efeler/AYDIN Tel:  
(0256) 999 17 87 (pbx) Faks:

**Aydın - Kuşadası**

Türkmen mah. Atatürk Bulvarı Belvü Sitesi C Blok Kat 2 Daire 3 Kuşadası /AYDIN Tel:  
(0256) 618 44 77 (pbx) Faks: (0256) 618 44 91

**Aydın - Nazilli**

Altıntaş Mah. İstasyon Bulvarı No:19 Kat:4 Daire:12 Nazilli / AYDIN Tel: (0256) 314 15 98 (pbx)  
Faks: (0256) 315 88 52

**Bağdat Caddesi Private**

Caddebostan Mah. Kantarcı Rıza Sk. Dış Kapı No:1 K:4 İç Kapı No:8 Kadıköy /  
İSTANBUL Tel: (0216) 453 01 93 (pbx) Faks: (0216) 411 23 54

**Balıkesir**

Eski Kuyumcular Mah. Anafartalar Cad. Acarlar İş Merkezi Dış Kapı No : 23 İç Kapı No : 1  
Karesi - BALIKESİR Tel: (0266) 999 12 40 (pbx) Faks:

**Bandırma**

Dere Mah. Ordu Cad. Kapı No:3 İç Kapı No:2 Bandırma/ BALIKESİR Tel: (0226) 999 10  
75 (pbx) Faks:

**Bodrum**

Çırkan Mah. Atatürk Bul. No: 16 C - İç Kapı Muğla/ BODRUM Tel: (0252) 316 32 70 (pbx) Faks:  
(0252) 316 92 70

**Bursa**

Fethiye Mah. Sanayi Cad., Corner Plus İş Merkezi No:263 Kat:2 D:22/26 Nilüfer/BURSA  
Tel: (0224) 220 51 50 (pbx) Faks: (0224) 220 50 99

**Bursa - Nilüfer**

Oduluk Mah. Liman Cad. No:7 Nilüfer / BURSA Tel: (0224) 275 35 50 (pbx) Faks: (0224) 451  
79 66

**Çanakkale**

Kemalpaşa Mah. Şair Ece Ayhan Meydanı Dış Kapı No: 22 Kat: 2 İç Kapı No:2 Merkez /  
ÇANAKKALE Tel: (0286) 999 17 02 (pbx) Faks:

**Çorlu**

Zafer Mah. Cumhuriyet Bulvarı Dış Kapı No:9T1 İç Kapı No:114 Çorlu TEKİRDAĞ Tel: (0282)  
888 96 20 (pbx) Faks:

**Çorum - Merkez**

Yavruturna Mah. 1. Maliye Sok. No: 1 Kat: 4 D: 22 Çorum Tel: (0364) 211 11 45 (pbx)  
Faks: (0364) 201 05 63

**Denizli - Merkez**

Saraylar Mah. İkinci Ticari Yol Sok. No: 32 Kat: 4 DENİZLİ Tel: (0258) 263 80 15 (pbx) Faks:  
(0258) 241 91 01

**Edirne - Merkez**

Sabuni Mah. Banka Aralığı Sok. Kardeşler İş Merkezi No:10/19 Merkez/EDİRNE Tel:  
(0284) 212 25 30 (pbx) Faks: (0284) 213 37 78

**Elazığ - Merkez**

Yeni Mah. Gazi Cd. No: 28/3 ELAZIĞ Tel: (0424) 233 28 01 (pbx) Faks: (0424) 233 27 35

**Eskişehir - Merkez**

Akarbaşı Mah. Atatürk Bulvarı No : 77 A Odunpazarı / ESKİŞEHİR Tel: (0222) 230 09 08  
(pbx) Faks: (0222) 220 37 02

**Etiler Private**

Etiler Mah. Yıldız Çiçeği Sok. No:11 Beşiktaş/İstanbul Tel: (0212) 999 50 11 (pbx) Faks:

**İstanbul - Ataşehir**

Barbaros Mah. İhlamur Bulvarı Sarkaç Sok. Ağaaoğlu My Prestige No:1 D: 12-13  
Ataşehir/İSTANBUL Tel: (0216) 560 37 00 (pbx) Faks: (0216) 688 67 86

**İstanbul - Bakırköy**

Cevizlik Mah. Muhasebeci Sok. Neşe Han No: 1 Kat:3 Bakırköy/İSTANBUL Tel: (0212) 660 85  
25 (pbx) Faks: (0212) 570 03 03

**İstanbul - Kapalıçarşı**

Kürkçüler Sk. No: 25 Eminönü/Kapalıçarşı/İSTANBUL Tel: (0212) 513 40 01 (pbx) Faks:  
(0212) 527 16 86

**İstanbul - Maltepe**

Bağlarbaşı Mah. Bağdat Caddesi. Gedik İş Merkezi A Blok No: 414 Kat: 2 Daire: 22 İSTANBUL  
Tel: (0216) 399 00 42 (pbx) Faks: (0216) 399 18 17

**İstanbul - Tophane**

Necatibey Cad. Alipaşa Degirmen Sok. No: 24 34425 Tophane/Karaköy/ İSTANBUL Tel:  
(0212) 251 60 06 (pbx) Faks: (0212) 293 49 03

**İstanbul - Ümraniye**

İnkılap Mah. Küçüksu Cad. Çeşminaz Sok. NO:2/7 Kat:3 Ümraniye Tel: (0216) 461 33 90 (pbx)  
Faks: (0216) 328 10 32

**İzmir - Alsancak**

Cumhuriyet Bulvarı Arpacioğlu Apt. No:139 Kat:3 Alsancak İZMİR Tel: (0232) 465 10 20  
(pbx) Faks: (0232) 464 66 22

**Karabük - Merkez**

Bayır Mah. Menderes Cad. Çebioğlu Twin Towers B Blok Dış Kapı No :2 İç Kapı No : 107  
Merkez / Karabük Tel: (0370) 502 15 90 (pbx) Faks: (0370) 502 15 93

**Kayseri**

Hunat MAH. Postalar Geçidi Sok. No:1 / 206 Tel: (0352) 221 36 29 (pbx) Faks: (0352)  
221 48 27

**Kocaeli - Gebze**

Hacı Halil Mah. Hükümet Cad. No: 95 Gebze/KOCAELİ Tel: (0262) 642 34 00 (pbx) Faks: (0262)  
641 82 01

**Konya - Selçuklu**

Beyazıt Mahallesi, Hüsnü Aşk Sok. Bezirci İş Merkezi Kat:4 D:403 Selçuklu / KONYA Tel:  
(0332) 238 59 60 (pbx) Faks: (0332) 238 59 75

**Malatya - Battalgazi**

Büyük Hüseyin Bey Mah. Atatürk Cad. Anadolu İş Merkezi K: 3 No: 23 D: 9-10-11 Battalgazi /  
MALATYA Tel: (0422) 325 62 67 (pbx) Faks: (0422) 322 23 72

**Manisa - Merkez**

Anafartalar Mah. Mustafa Kemal Paşa Cad. Kamil Menteş Apt. No: 34/1 MANİSA Tel:  
(0236) 239 42 98 (pbx) Faks: (0236) 239 43 02

**Mersin - Akdeniz**

Mahmudiye Mah. Atatürk Cad. Adil Kanun İş Hanı Kat: 2 Akdeniz / MERSİN Tel: (0324) 238 18  
18 (pbx) Faks: (0324) 231 22 52

**Muğla - Fethiye**

Babatashi Mah. 774. Sok. No.2 Fethiye / Muğla Tel: (0252) 612 07 60 (pbx) Faks: (0252)  
612 36 46

**Sakarya - Adapazarı**

Tiğçılar Mah. Yenicami Sok. Dış Kapı No:5 İç Kapı No: 201 Adapazarı- Sakarya Tel: (0264) 279  
83 89 (pbx) Faks: (0264) 281 03 88

**Samsun - İlkadım**

Kale Mah. Kaptanağa Sok. No: 18/41 Mecit Turan İş Merkezi İlkadım- Samsun Tel:  
(0362) 431 63 43 (pbx) Faks: (0362) 431 33 89

**Trabzon - Ortahisar**

Kemerkaya Mah. K.Maraş Cad. Ticaret Mektep Sk. Ustaömeroğlu İş Merkezi No: 9/9  
Ortahisar/TRABZON Tel: (0462) 326 09 97 (pbx) Faks: (0462) 326 38 67

**Uşak - Merkez**

İsmetpaşa Cad. No: 63 K: 2 Mavi Plaza UŞAK Tel: (0276) 227 27 44 (pbx) Faks: (0276)  
227 27 37

**Zonguldak - Ereğli**

Müftü Mahallesi Süheyla Erel Sokak. No:2/1 Ay City İş Merkezi 7. Kat Ofis No:85 Karadeniz  
Ereğli / ZONGULDAK Tel: (0372) 329 10 00 (pbx) Faks: (0372) 316 66 30