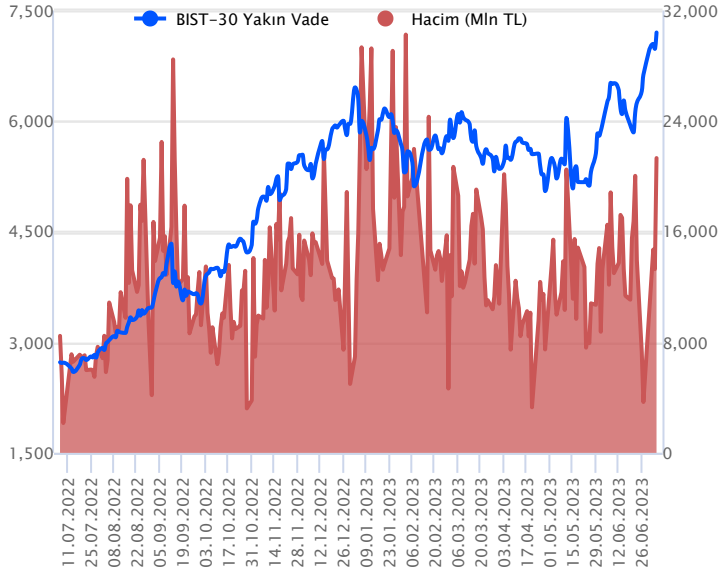


Sözleşme Kodu	Vade Ayı	Uzlaşma Fiyatı	Önceki Uzlaşma Fiyatı	Değişim	Değişim Puan	Gün İçi Yüksek	Gün İçi Düşük	İşlem Miktarı	İşlem Hacim	Açık Pozisyon	Açık Pozisyon Değişimi	Vadeye Kalan Gün Sayısı	Takasbank Başlangıç Teminatı %
<b>ENDEKS KONTRATLARI</b>													
F_XU0300823	31.08.2023	7,176.75	6,987.50	2.71 %	189.25	7,207.50	6,863.50	302,893.00	21,325,591,845.00	174,827.00	2,991.00	57	16
F_XU0301023	31.10.2023	7,569.00	7,418.75	2.03 %	150.25	7,607.00	7,286.00	1,728.00	128,443,227.50	1,464.00	125.00	118	16

## BIST 30 Yakın Vadeli Kontratı



Güne yatay başlangıç yapan Ağustos vadeli endeks sözleşmesi, sert dalgalanmaların ardından günü güçlü yükselişle kapattı. 6.863,50 ile 7.207,50 arasında işlem gören sözleşme günü %2,84 değer kazancıyla 7.176,75 uzlaşma fiyatından tamamladı. Akşam seansında yatay seyir izleyen sözleşme uzlaşma fiyatının hemen üstünde 7.201,75 seviyesinden kapanış gerçekleştirdi. Açılış sonrası beklentilerin hafif üstünde gelen enflasyon rakamı ve Kurumlar vergisinde artış haberiyle birlikte sert gerileyen sözleşme, öğleden sonra gelen güçlü alımlar ile kısa vadeli yükseliş eğilimine devam etti. Yurtdışı tarafında ise FED toplantı tutanakları açıklandı. Fed üyelerinin faiz artırımına devamına yönelik şahin tonda görüşleri ile ABD borsaları negatif kapanışlar yaparken bu sabah vadelilerinde satıcılı işlemler görülüyor. Asya piyasalarında kırmızı ekranlar hakim ve Avrupa borsalarının da güne düşüşle açılış yapması beklenmekte. Dünkü hacim destekli yükseliş sonrası sözleşmenin güne alıcılı bir başlangıç yapmasını bekliyoruz.

Kısa vadede 5 gho geçtiği ve dün test edilen 6.875 seviyesi üstünde pozitif görünümün devamını beklediğimiz sözleşmede, gün içi yükselişlerde 7,235-7,305 ve güçlü direnç olarak 7,440 seviyesini takip ediyoruz. Olası kar satışlarında 7.145 ve 7,095 destekler olarak görülmekte. 7.095 altında baskının devam etmesi halinde kar satışlarının hız kazanması beklenebilir.

## Endeks - 30 Yakın Vade Aracı Kurum Dağılımı Günlük Değişim

Long			Short		
Kurum	Net Lot	Pay (%)	Kurum	Net Lot	Pay (%)
Yapı Kredi Yatırım	30.501	68	Bank of America	11.097	25
HSBC Yatırım	6.129	14	Teb Yatırım	9.318	21
Meksa Yatırım	1.905	4	Ziratt Yatırım	5.609	13
Yatırım Finans	1.512	3	İş Yatırım	5.333	12
Oyak Yatırım	882	2	Deniz Yatırım	4.286	10
Diğer	3.933	9	Diğer	9.219	21

İlk 5 Kurum Alım Ağırlıklı

## Endeks - 30 Yakın Vade Aracı Kurum Dağılımı Tüm Vade

Long			Short		
Kurum	Net Lot	Pay (%)	Kurum	Net Lot	Pay (%)
Yapı Kredi Yatırım	14.394	29	Garanti BBVA	15.888	32
Teb Yatırım	12.071	24	İş Yatırım	10.110	20
Bank of America	8.106	16	HSBC Yatırım	5.741	12
Tacirler Yatırım	2.786	6	Deniz Yatırım	5.210	11
Yatırım Finans	1.661	3	Ak Yatırım	3.803	8
Diğer	10.775	22	Diğer	9.054	18

İlk 5 Kurum Satım Ağırlıklı

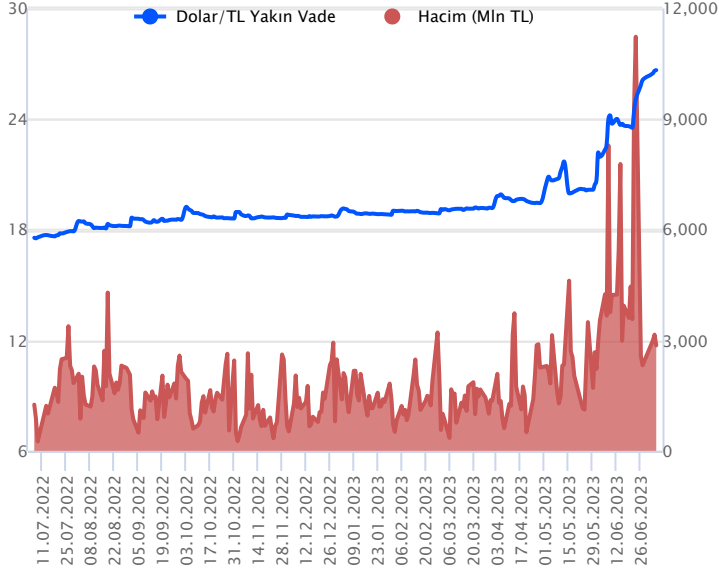


## Fiyat (%) Açık Pozisyon (%) Yorum

Artış	Artış	Yükselişin devamlılığı için sinyal olarak kabul edilebilir.
Artış	Azalış	Yükselişin desteklenmediğini gösterir.
Azalış	Artış	Düşüşlerin devamlılığı için sinyal olarak kabul edilebilir.
Azalış	Azalış	Düşüşlerin desteklenmediğini gösterir.

Sözleşme Kodu	Vade Ayı	Uzlaşma Fiyatı	Önceki Uzlaşma Fiyatı	Değişim	Değişim Puan	Gün İçi Yüksek	Gün İçi Düşük	İşlem Miktarı	İşlem Hacim	Açık Pozisyon	Açık Pozisyon Değişimi	Vadeye Kalan Gün Sayısı	Takasbank Başlangıç Teminatı %
<b>DÖVİZ KONTRATLARI</b>													
F_EURTRY0723	31.07.2023	29.0918	29.1407	-0.17 %	-0.05	29.2173	29.0600	2,194	63,953,091	13,005	698	26	15
F_EURTRY0823	31.08.2023	29.7864	29.8002	-0.05 %	-0.01	29.9000	29.7200	1,152	34,342,697	1,079	-952	57	15
F_EURUSD0723	31.07.2023	1.0893	1.0948	-0.50 %	-0.01	1.0939	1.0888	10,255	290,906,917	34,968	-763	26	4
F_EURUSD0823	31.08.2023	1.0922	1.0969	-0.43 %	0.00	1.0978	1.0920	1,314	37,369,071	2,731	415	57	4
F_USDTRY0723	31.07.2023	26.6680	26.6211	0.18 %	0.05	26.7300	26.6300	107,145	2,860,801,838	944,681	-24,883	26	15
F_USDTRY0823	31.08.2023	27.1969	27.1516	0.17 %	0.05	27.4382	27.1727	14,815	403,624,239	851,746	761	57	15

## Dolar/TL Yakın Vadeli Kontratı



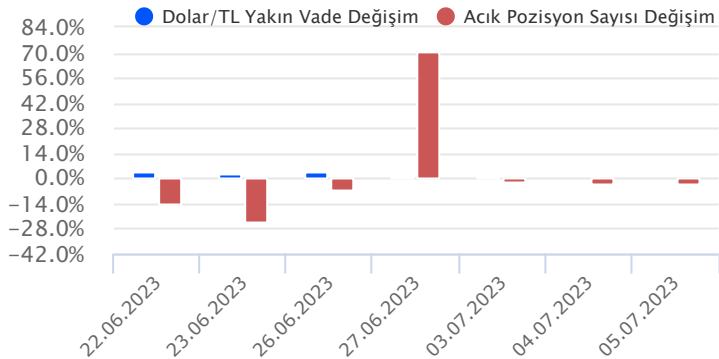
TÜİK tarafından haziran ayına yönelik enflasyon verisi açıklandı. Haziran ayında enflasyon aylık bazda yüzde 3,92 ve yıllık bazda ise yüzde 38,21 olarak gerçekleşti. Yıllık bazda en yüksek artışın lokanta ve otellerde olduğu görülüyor. En az artış gösteren ise grup ise konut olarak gerçekleşti. Fed'in 13-14 Haziran tarihlerinde yapılan toplantısının tutanakları yayınlandı. Tutanaklarda, haziran ayında da bazı Fed üyelerinin faiz artışını değerlendirdiği ve yılın kalanı için faiz artış beklentilerinin güçlü olduğu dikkat çekti. Bugün için ABD'de ADP özel sektör istihdam değişimi açıklanacak. Yurt içinde açıklanacak önemli bir veri akışı bulunmuyor. Temmuz vadeli Dolar/TL sözleşmesi dün 26,6300 – 26,7300 TL arasında dalgalanarak günü yüzde 0,18 yükselişle 26,6680 TL uzlaşma fiyatından tamamladı. Dolar/TL spot kuru saat 08:30 itibariyle 26,05'li seviyelerde bulunuyor. Dolar endeksi bu sabah 103,36 civarında işlem görüyor. Kurda artan volatilité nedeniyle yatırımcıların aktif kar al/zarar durdur stratejisine bağlı kalmaları önem arz ettiğini değerlendiriyoruz.

## Dolar/TL Yakın Vade Aracı Kurum Dağılımı Günlük Değişim

Long			Short		
Kurum	Net Lot	Pay (%)	Kurum	Net Lot	Pay (%)
İş Yatırım	75.690	96	Akbank	23.656	30
QNB Finans Yatırım	1.607	2	Bank of America	19.804	25
Meksa Yatırım	1.003	1	Fibabank	10.600	13
Anadolu Yatırım	200	0	Teb Yatırım	7.950	10
İnfo Yatırım	138	0	Yapı Kredi Yatırım	4.141	5
Diğer	387	1	Diğer	12.874	16
İlk 5 Kurum Alım Ağırlıklı					

## Dolar/TL Yakın Vade Aracı Kurum Dağılımı Tüm Vade

Long			Short		
Kurum	Net Lot	Pay (%)	Kurum	Net Lot	Pay (%)
Ak Yatırım	186.249	22	Akbank	471.524	55
Bank of America	112.497	13	Teb Yatırım	81.592	10
İş Yatırım	93.792	11	Finansbank	72.474	9
Deniz Yatırım	70.241	8	Fibabank	51.742	6
Garanti BBVA	51.124	6	Burgan Yatırım	44.701	5
Diğer	337.806	40	Diğer	129.676	15
İlk 5 Kurum Satım Ağırlıklı					

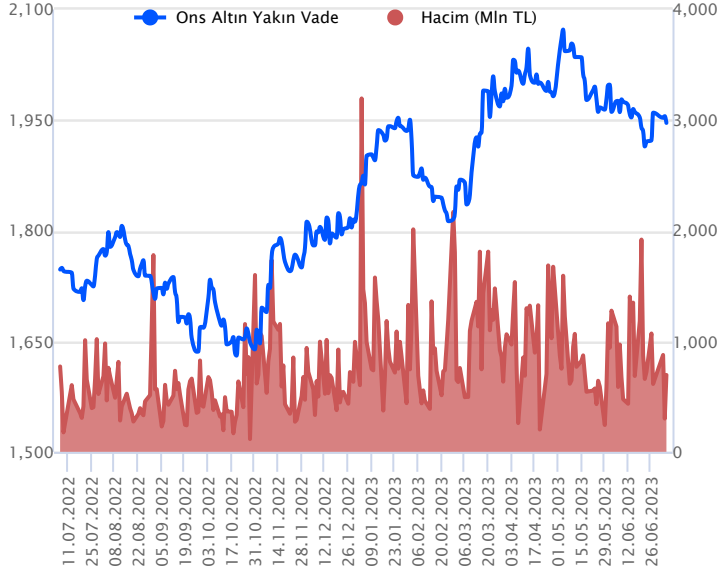


## Fiyat (%) Açık Pozisyon (%) Yorum

Artış	Artış	Yükselişin devamlılığı için sinyal olarak kabul edilebilir.
Artış	Azalış	Yükselişin desteklenmediğini gösterir.
Azalış	Artış	Düşüşlerin devamlılığı için sinyal olarak kabul edilebilir.
Azalış	Azalış	Düşüşlerin desteklenmediğini gösterir.

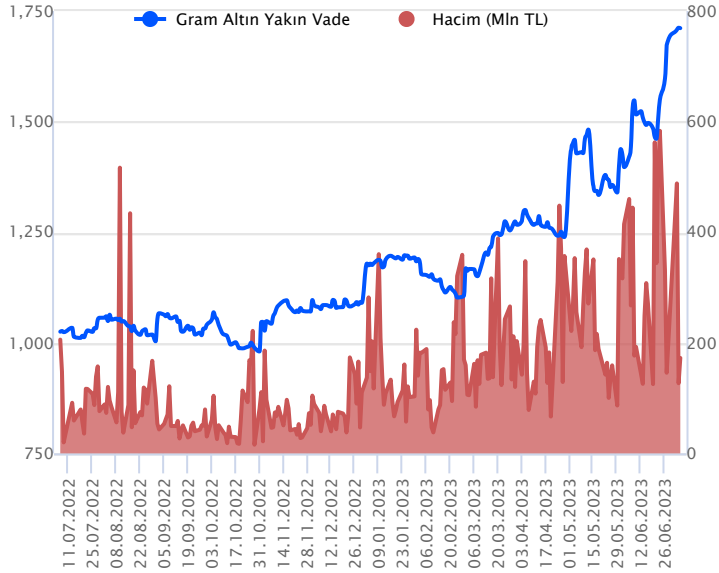
Sözleşme Kodu	Vade Ayı	Uzlaşma Fiyatı	Önceki Uzlaşma Fiyatı	Değişim	Değişim Puan	Gün İçi Yüksek	Gün İçi Düşük	İşlem Miktarı	İşlem Hacim	Açık Pozisyon	Açık Pozisyon Değişimi	Vadeye Kalan Gün Sayısı	Takasbank Başlangıç Teminatı %
<b>ALTIN KONTRATLARI</b>													
F_XAUTRYM0823	31.08.2023	1,713.680	1,712.240	0.08 %	1.44	1,725.130	1,708.810	100,479	172,599,264	1,091,677	26,246	57	15
F_XAUTRYM1023	31.10.2023	1,811.430	1,811.710	-0.02 %	-0.28	1,825.700	1,807.520	5,903	10,727,433	39,562	2,435	118	15
F_XAUUSD0823	31.08.2023	1,952.300	1,957.150	-0.25 %	-4.85	1,962.950	1,944.000	13,686	695,174,402	72,412	1,908	57	8
F_XAUUSD1023	31.10.2023	1,977.550	1,982.800	-0.26 %	-5.25	1,987.000	1,973.000	1,558	80,271,884	1,981	187	118	8

## ONS ALTIN Yakın Vadeli Kontratı



Ağustos vadeli ons altın sözleşmesi dün 1944,00\$ ile 1962,95\$ arasında seyrederek, günü yüzde 0,25 düşüşle 1952,30\$ uzlaşma fiyatından kapattı. Spot piyasada saat 08:30 itibariyle ons altın 1918\$ bölgesinde bulunuyor. Fed'in 13-14 Haziran tarihlerinde yaptığı toplantısının tutanakları yayımlandı. Tutanaklarda, bazı üyelerin faiz artışını haziran ayında da devam ettirme yönünde oy kullandığı ve yılın kalanı için neredeyse tüm yetkililerin daha fazla faiz artış beklentisinin öne çıktığı görüldü. Fed'in mesajları sonrası sözleşme için dünkü stratejimizi yeniliyoruz. Sözleşmede 1944\$ destek noktası olarak takip edilebilir. Bu destek altı kapanışların devamında aşağı yönlü pozisyonların artmasına neden olabilir. Bu durumda sözleşme için 1963\$ stop seviyesi eklenerek 1905\$ kar alımı için hedeflenebilir. Buna karşın, yukarıda 1962\$ direnç noktası olarak izleniyor. Bu direncin üzerinde kapanışların devamında yukarı yönlü pozisyonların artması beklenebilir. Sözleşmede 1942\$ stop seviyesi olmak koşuluyla 2001\$ seviyesi değerlendirilebilir. Bugün ABD'de ADP özel sektör istihdam değişimi açıklanacak. Sözleşmede olası oynaklığa karşı yatırımcıların aktif bir kar al/zarar durdur seviyesi belirleyerek hareket etmeleri daha sağlıklı olabilir.

## GRAM ALTIN Yakın Vadeli Kontratı

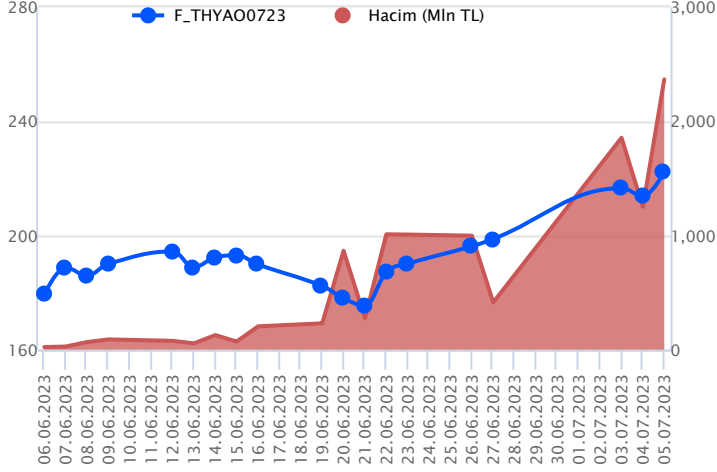


Ağustos vadeli gram altın sözleşmesi dün 1708,81 TL ile 1725,13 TL arasında dalgalanarak, günü yüzde 0,08 yükselişle 1713,68 TL uzlaşma fiyatından kapattı. Spot piyasada bu sabah saat 08:30 itibariyle gram altın 1607 TL seviyesinde izleniyor. Ons altın 1918\$ bölgesinde ve Dolar/TL kuru 25,91-26,13 TL aralığında bulunuyor. Küresel piyasalarda, Fed toplantısının tutanakları takip edildi. 13-14 Haziran tarihlerinde yapılan toplantıya dair tutanaklar dün yayımlandı. Tutanaklarda, yılın kalanı için faiz artış beklentilerini güçlendiren sinyaller görüldü. Bundan sonraki süreç için ABD verileri ve Fed üyelerinin konuşmaları, faiz artışına dair beklentileri etkilemeye devam edebilir. Yurt içinde dün Türkiye'de haziran ayına yönelik enflasyon verisi açıklandı. Enflasyon aylıkta %3,92 ve yıllıkta % 38,21 olarak açıklandı. Bugün için Türkiye'de açıklanacak önemli bir veri akışı bulunmuyor. Yurt dışında ise ABD ADP özel sektör istihdam değişimi takip edilecek. Cuma günü ise ABD'de tarım dışı istihdam günü olarak görülüyor. Cuma günkü veri öncesi bugünkü ADP verisinin de sınırlı da olsa fiyatlamaların seyrini üzerinde belirleyici olması beklenebilir. Sözleşmede olası oynaklığa karşı yatırımcıların aktif bir kar al/zarar durdur seviyesi belirleyerek hareket etmeleri daha sağlıklı olabilir.

Sözleşme	Vade Ayı	Son Uzlaşma	Önceki Uzlaşma	Değişim %	Günün Düşüğü	Günün Yüksekliği	İşlem Adedi	İşlem Hacmi
<b>PAY VADELİ SÖZLEŞMELERİNDE EN FAZLA İŞLEM GÖRENLER</b>								
F_THYAO0723	31.07.2023	222.120	213.720	3.9 %	209.030	222.600	110,154	2,368,718,856
F_AKBNK0723	31.07.2023	21.460	21.590	-0.6 %	20.680	21.660	616,924	1,306,777,921
F_YKBNK0723	31.07.2023	13.670	13.750	-0.6 %	13.220	13.810	859,545	1,159,865,653

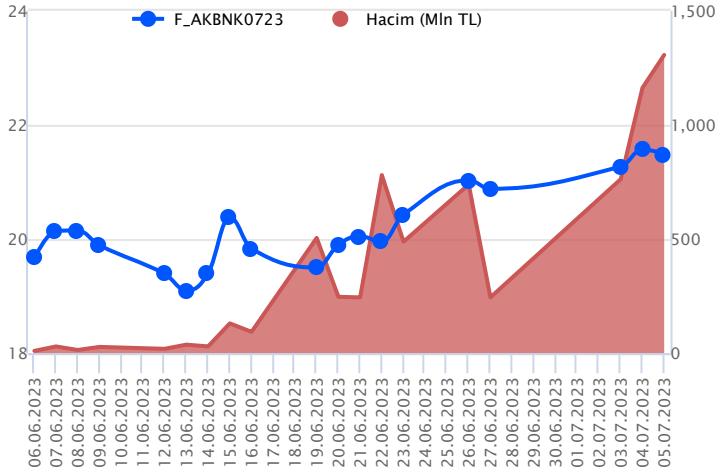
Pay vadeli sözleşmeleri, düşük teminatlarla yüksek tutarlı pozisyonlar almayı mümkün kılar. Pay vadeli sözleşmeleri ile ilgili daha detaylı bilgi almak için Gedik Yatırım VİOP Departmanı ile iletişime geçebilirsiniz.

### F\_THYAO0723 Vadeli Kontratı



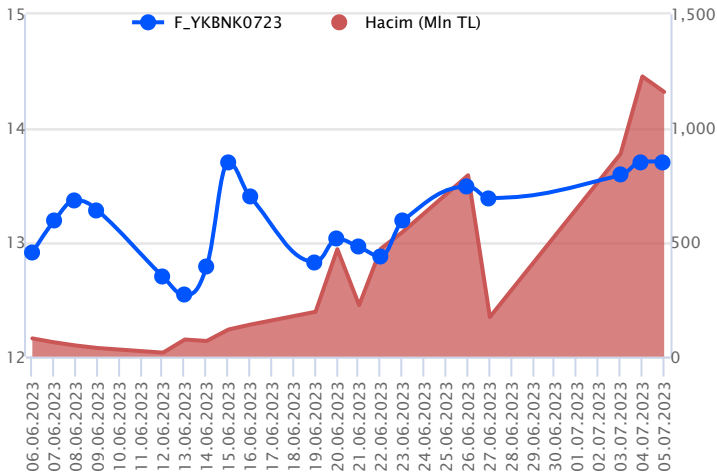
Endekste günün ikinci yarısından sonra alımlar güç kazanırken, pozitif momentum gücünü korumaya devam ediyor. Temmuz vadeli THYAO sözleşmesi 209,03 TL – 222,60 TL seviyeleri arasında dalgalanarak günü 222,12 TL uzlaşma fiyatından tamamladı. Zirve seviyenin yenilendiği kapanış bazlı zirveden kapanışın yaşandığı sözleşmede kısa vadede 220,00 TL üzeri kapanışlar önemli olacak. Yükselişlerde 225,00 TL – 228,25 TL ve 230,20 TL pivot seviyeleri izlenecek dirençlerdir. 220,00 TL altı kapanışlarda ise 215,00 TL – 213,00 TL ve 210,00 TL seviyeleri takip edilecek destek noktalarıdır. Piyasa genelinde yaşanan volatilité nedeniyle alınacak pozisyonlarda temkinli olunması aktif bir stop-loss stratejisine bağlı kalınması faydalı olacaktır.

### F\_AKBNK0723 Vadeli Kontratı



Dün bankacılık endeksinde negatif ayrışma öne çıkarken, Temmuz Vadeli AKBNK sözleşmesi 20,68 TL ve 21,66 TL seviyeleri arasında dalgalanarak günü 21,46 TL uzlaşma fiyatından tamamladı. Günün ikinci yarısından sonra toparlanmanın yaşandığı sözleşmede yükselişlerde zirvenin bulunduğu 21,96 TL seviyesi önem kazanacaktır. Zirvenin aşılması halinde yeni zirve arayışları söz konusu olacağından pivot analizine göre 22,20 TL ve 22,40 TL seviyeleri gündeme gelecektir. Geri çekilmelerde sırasıyla 21,00 TL - 20,80 TL noktaları takip edilebilir. Sektör genelinde yaşanan sert ve volatil fiyatlamalara karşı dikkatli olunması, alınacak pozisyonlarda aktif bir stop loss stratejisine bağlı kalınması faydalı olacaktır.

### F\_YKBNK0723 Vadeli Kontratı



Endekste zirve seviyeler test edilirken, bankacılık endeksinde dün negatif ayrışma söz konusuydu. Temmuz Vadeli YKBNK sözleşmesi 13,22 TL – 13,81 TL seviyeleri arasında dalgalanarak günü 13,67 TL uzlaşma fiyatından tamamladı. Yüksek volatilitenin ön plana çıktığı gün sonuna doğru yaşanan alımlarla pozitif kapanışın yaşandığı sözleşmede önceki gün test edilen ve zirvenin yer aldığı bölge 14,00 TL - 14,25 TL ve 14,40 TL pivot seviyeleri olarak karşımıza çıkarken, gün içinde realizasyonların etkili olması halinde 5 günlük ortalamanın bulunduğu 13,50 TL, 13,22 TL ve 13,07 TL takip edilebilir. Yüksek volatilité nedeniyle alınacak pozisyonlarda temkinli olunması aktif bir stop loss stratejisine bağlı kalınması faydalı olacaktır.

## Dayanak Varlıkların Teknik Gösterge Görünümleri

## 20 Gün Ortalama/Fiyat Kesişmesi (YUKARI)

XAG/USD

## Güç Göstergeleri Olumlu

MGROS

TAVHL

FROTO

THYAO

RSI ve Momentum göstergelerine göre olumlu olanlar

## 50 Gün Ortalama/Fiyat Kesişmesi (YUKARI)

Bu şartları sağlayan dayanak varlık bulunmamaktadır.

## MACD

HALKB	ZAYIF AL
HEKTS	ZAYIF AL
XAG/USD	ZAYIF AL
EUR/TRY	ZAYIF SAT

## 20/50 Gün Ortalama Kesişmesi (YUKARI)

Bu şartları sağlayan dayanak varlık bulunmamaktadır.

## Para Girişi Olan Dayanak Varlıklar

	Kapanış	İşlem Hacmi (Mln TL)
XU030	6,783.75	86,610.03498
XSD25	7,488.78	52,969.77955
X10XB	8,418.80	43,845.45299
THYAO	216.50	15,086.18592
TCELL	39.44	4,273.19060

## Yüksek Hacimliler

	İşlem Hacmi (Mln TL)
XU030	86,610.03
XSD25	52,969.78
X10XB	43,845.45
THYAO	15,086.19
XLBNK	14,832.08

## 20 Gün Ortalama/Fiyat Kesişmesi (AŞAĞI)

## Güç Göstergeleri Zayıf

RSI ve Momentum göstergelerine göre zayıf olanlar

## 50 Gün Ortalama/Fiyat Kesişmesi (AŞAĞI)

EUR/USD

## Göstergeleri Dipte Olanlar

EUR/USD

XAU/USD

CCI, RSI, Stochastics, Williams' %R, MFI ve DX göstergelerinin ortalaması en düşük olanlar

## 20/50 Gün Ortalama Kesişmesi (AŞAĞI)

Bu şartları sağlayan dayanak varlık bulunmamaktadır.

## Para Çıkışı Olan Dayanak Varlıklar

	Kapanış	İşlem Hacmi (Mln TL)
AKSEN	34.36	509.11

## Dayanak Varlıkların Teknik Gösterge Konumları

Kod	5 Günlük H.O	10 Günlük H.O	20 Günlük H.O	50 Günlük H.O	RSI	StochS	MACD	CCI
AEFES	ALIM	ALIM	ALIM	ALIM	ALIM	SATIM	ALIM	ALIM
AKBNK	ALIM	ALIM	ALIM	ALIM	ALIM	ALIM	ALIM	SATIM
AKSEN	ALIM	ALIM	ALIM	ALIM	ALIM	ALIM	ALIM	ALIM
ALARK	ALIM	ALIM	ALIM	ALIM	ALIM	SATIM	ALIM	ALIM
ARCLK	ALIM	ALIM	ALIM	ALIM	ALIM	ALIM	ALIM	SATIM
ASELS	ALIM	ALIM	ALIM	ALIM	ALIM	SATIM	ALIM	ALIM
BIMAS	ALIM	ALIM	ALIM	ALIM	ALIM	ALIM	ALIM	ALIM
CNH/TRY	ALIM	ALIM	ALIM	ALIM	SATIM	SATIM	ALIM	SATIM
DOHOL	ALIM	ALIM	ALIM	ALIM	ALIM	ALIM	ALIM	ALIM
ECILC	ALIM	ALIM	ALIM	ALIM	SATIM	ALIM	ALIM	SATIM
EKGYO	ALIM	ALIM	ALIM	ALIM	ALIM	SATIM	ALIM	ALIM
ENJSA	ALIM	ALIM	ALIM	ALIM	ALIM	ALIM	ALIM	SATIM
ENKAI	ALIM	ALIM	ALIM	ALIM	ALIM	ALIM	ALIM	ALIM
EREGL	ALIM	ALIM	ALIM	ALIM	ALIM	ALIM	ALIM	ALIM
EUR/TRY	ALIM	ALIM	ALIM	ALIM	SATIM	ALIM	SATIM	SATIM
EUR/USD	SATIM	SATIM	SATIM	SATIM	SATIM	ALIM	SATIM	SATIM
FROTO	ALIM	ALIM	ALIM	ALIM	ALIM	ALIM	ALIM	SATIM
GARAN	ALIM	ALIM	ALIM	ALIM	ALIM	SATIM	ALIM	SATIM
GBP/USD	ALIM	ALIM	ALIM	ALIM	ALIM	SATIM	SATIM	ALIM
GUBRF	ALIM	ALIM	ALIM	ALIM	ALIM	SATIM	ALIM	ALIM
HALKB	ALIM	ALIM	ALIM	ALIM	ALIM	SATIM	ALIM	ALIM
HEKTS	ALIM	ALIM	ALIM	ALIM	ALIM	SATIM	ALIM	ALIM
ISCTR	ALIM	ALIM	ALIM	ALIM	ALIM	ALIM	ALIM	SATIM
ISGYO	ALIM	ALIM	ALIM	ALIM	ALIM	ALIM	ALIM	SATIM
KARSN	ALIM	ALIM	ALIM	ALIM	ALIM	ALIM	ALIM	ALIM
KCHOL	ALIM	ALIM	ALIM	ALIM	ALIM	ALIM	ALIM	ALIM
KOZAA	ALIM	ALIM	ALIM	ALIM	ALIM	ALIM	ALIM	SATIM
KOZAL	ALIM	ALIM	ALIM	ALIM	ALIM	SATIM	ALIM	SATIM
KRDMD	ALIM	ALIM	ALIM	ALIM	ALIM	ALIM	ALIM	ALIM
MGROS	ALIM	ALIM	ALIM	ALIM	ALIM	SATIM	ALIM	ALIM
ODAS	ALIM	ALIM	ALIM	ALIM	ALIM	ALIM	ALIM	SATIM
OYAKC	ALIM	ALIM	ALIM	ALIM	ALIM	ALIM	ALIM	ALIM
PETKM	ALIM	ALIM	ALIM	ALIM	ALIM	ALIM	ALIM	ALIM
PGSUS	ALIM	ALIM	ALIM	ALIM	ALIM	ALIM	ALIM	SATIM
RUB/TRY	SATIM	SATIM	ALIM	ALIM	SATIM	ALIM	SATIM	SATIM
SAHOL	ALIM	ALIM	ALIM	ALIM	ALIM	SATIM	ALIM	SATIM
SASA	ALIM	ALIM	ALIM	ALIM	ALIM	SATIM	SATIM	ALIM
SISE	ALIM	ALIM	ALIM	ALIM	ALIM	ALIM	ALIM	ALIM
SKBNK	ALIM	ALIM	ALIM	ALIM	ALIM	SATIM	ALIM	ALIM
SOKM	ALIM	ALIM	ALIM	ALIM	ALIM	SATIM	ALIM	ALIM
TAVHL	ALIM	ALIM	ALIM	ALIM	ALIM	SATIM	ALIM	ALIM
TCELL	ALIM	ALIM	ALIM	ALIM	ALIM	SATIM	ALIM	ALIM
THYAO	ALIM	ALIM	ALIM	ALIM	ALIM	ALIM	ALIM	SATIM
TKFEN	ALIM	ALIM	ALIM	ALIM	ALIM	ALIM	ALIM	SATIM
TOASO	ALIM	ALIM	ALIM	ALIM	ALIM	ALIM	ALIM	SATIM
TSKB	ALIM	ALIM	ALIM	ALIM	ALIM	ALIM	ALIM	ALIM
TTKOM	ALIM	ALIM	ALIM	ALIM	ALIM	ALIM	ALIM	SATIM
TUPRS	ALIM	ALIM	ALIM	ALIM	ALIM	ALIM	ALIM	SATIM
USD/TRY	ALIM	ALIM	ALIM	ALIM	SATIM	SATIM	ALIM	SATIM
VAKBN	ALIM	ALIM	ALIM	ALIM	ALIM	SATIM	ALIM	ALIM
VESTL	ALIM	ALIM	ALIM	ALIM	ALIM	ALIM	ALIM	SATIM
X10XB	ALIM	ALIM	ALIM	ALIM	ALIM	ALIM	ALIM	SATIM
XAU/TRY	ALIM	ALIM	ALIM	ALIM	ALIM	ALIM	ALIM	SATIM
XAU/USD	SATIM	SATIM	SATIM	SATIM	SATIM	SATIM	ALIM	SATIM
XLBNK	ALIM	ALIM	ALIM	ALIM	ALIM	ALIM	ALIM	SATIM
XSD25	ALIM	ALIM	ALIM	ALIM	ALIM	ALIM	ALIM	SATIM
XU030	ALIM	ALIM	ALIM	ALIM	ALIM	ALIM	ALIM	SATIM
YKBNK	ALIM	ALIM	ALIM	ALIM	SATIM	ALIM	ALIM	SATIM

Kod	Destek 3	Destek 2	Destek 1	Kapanış	Pivot	Direnç 1	Direnç 2	Direnç 3
	<b>DESTEKLER</b>			<b>DİRENÇLER</b>				
F_AEFES0723	68.51	69.80	72.24	<b>74.67</b>	<b>73.53</b>	75.97	77.26	79.70
F_AEFES0823	71.42	72.62	74.94	<b>77.25</b>	<b>76.14</b>	78.46	79.66	81.98
F_AKBNK0723	19.91	20.30	20.89	<b>21.49</b>	<b>21.28</b>	21.87	22.26	22.85
F_AKBNK0823	20.41	20.88	21.53	<b>22.18</b>	<b>22.00</b>	22.65	23.12	23.77
F_AKSEN0723	32.91	33.51	34.42	<b>35.34</b>	<b>35.02</b>	35.93	36.53	37.44
F_AKSEN0823	33.95	34.60	35.50	<b>36.40</b>	<b>36.15</b>	37.05	37.70	38.60
F_ALARK0723	75.65	77.36	80.09	<b>82.83</b>	<b>81.80</b>	84.53	86.24	88.97
F_ALARK0823	78.59	80.36	82.87	<b>85.39</b>	<b>84.64</b>	87.15	88.92	91.43
F_ARCLK0723	121.09	124.96	131.60	<b>138.23</b>	<b>135.47</b>	142.11	145.98	152.62
F_ARCLK0823	126.34	129.84	136.36	<b>142.88</b>	<b>139.86</b>	146.38	149.88	156.40
F_ASELS0723	55.75	57.17	59.28	<b>61.40</b>	<b>60.70</b>	62.81	64.23	66.34
F_ASELS0823	57.88	59.26	61.42	<b>63.57</b>	<b>62.80</b>	64.96	66.34	68.50
F_BIMAS0723	172.02	174.95	180.50	<b>186.05</b>	<b>183.43</b>	188.98	191.91	197.46
F_BIMAS0823	178.17	180.91	186.41	<b>191.90</b>	<b>189.15</b>	194.65	197.39	202.89
F_CNHTRY0723	3.68	3.68	3.68	<b>3.68</b>	<b>3.68</b>	3.68	3.68	3.68
F_CNHTRY0823	3.78	3.78	3.78	<b>3.78</b>	<b>3.78</b>	3.78	3.78	3.78
F_DOHOL0723	9.65	9.92	10.41	<b>10.90</b>	<b>10.68</b>	11.17	11.44	11.93
F_DOHOL0823	9.98	10.26	10.74	<b>11.22</b>	<b>11.02</b>	11.50	11.78	12.26
F_ECILC0723	36.42	37.17	38.12	<b>39.06</b>	<b>38.87</b>	39.82	40.57	41.52
F_ECILC0823	38.03	38.72	39.45	<b>40.19</b>	<b>40.14</b>	40.87	41.56	42.29
F_EKGYO0723	7.50	7.64	7.86	<b>8.09</b>	<b>8.00</b>	8.22	8.36	8.58
F_EKGYO0823	7.82	7.94	8.14	<b>8.34</b>	<b>8.26</b>	8.46	8.58	8.78
F_ENJSA0723	34.24	34.87	36.11	<b>37.36</b>	<b>36.74</b>	37.98	38.61	39.85
F_ENJSA0823	35.57	36.16	37.34	<b>38.52</b>	<b>37.93</b>	39.11	39.70	40.88
F_ENKAI0723	28.90	29.48	30.33	<b>31.19</b>	<b>30.91</b>	31.76	32.34	33.19
F_ENKAI0823	30.23	30.77	31.44	<b>32.12</b>	<b>31.98</b>	32.65	33.19	33.86
F_EREGL0723	37.45	37.96	38.88	<b>39.80</b>	<b>39.39</b>	40.31	40.82	41.74
F_EREGL0823	38.47	39.04	40.09	<b>41.15</b>	<b>40.66</b>	41.71	42.28	43.33
F_EURTRY0723	28.85	28.96	29.01	<b>29.06</b>	<b>29.11</b>	29.16	29.27	29.32
F_EURTRY0823	29.48	29.60	29.66	<b>29.72</b>	<b>29.78</b>	29.84	29.96	30.02
F_EURUSD0723	1.08	1.09	1.09	<b>1.09</b>	<b>1.09</b>	1.09	1.10	1.10
F_EURUSD0823	1.09	1.09	1.09	<b>1.09</b>	<b>1.09</b>	1.10	1.10	1.10
F_FROTO0723	741.77	758.89	790.46	<b>822.04</b>	<b>807.58</b>	839.15	856.27	887.84
F_FROTO0823	781.94	794.96	821.02	<b>847.07</b>	<b>834.04</b>	860.10	873.12	899.18
F_GARAN0723	32.50	32.98	33.80	<b>34.63</b>	<b>34.28</b>	35.10	35.58	36.40
F_GARAN0823	33.60	34.04	34.92	<b>35.80</b>	<b>35.36</b>	36.24	36.68	37.56
F_GBPUSD0723	1.27	1.27	1.27	<b>1.27</b>	<b>1.27</b>	1.27	1.27	1.27
F_GBPUSD0823	1.25	1.26	1.26	<b>1.26</b>	<b>1.27</b>	1.27	1.28	1.28
F_GUBRF0723	267.71	273.85	284.82	<b>295.78</b>	<b>290.96</b>	301.93	308.07	319.04
F_GUBRF0823	286.94	291.45	298.19	<b>304.92</b>	<b>302.70</b>	309.44	313.95	320.69
F_HALKB0723	12.60	12.90	13.22	<b>13.53</b>	<b>13.52</b>	13.84	14.14	14.46
F_HALKB0823	13.19	13.44	13.72	<b>14.00</b>	<b>13.97</b>	14.25	14.50	14.78
F_HEKTS0723	30.02	30.67	31.83	<b>33.00</b>	<b>32.48</b>	33.64	34.29	35.45
F_HEKTS0823	30.72	31.33	32.51	<b>33.69</b>	<b>33.12</b>	34.30	34.91	36.09
F_ISCTR0723	13.72	13.95	14.35	<b>14.75</b>	<b>14.58</b>	14.98	15.21	15.61
F_ISCTR0823	14.24	14.43	14.83	<b>15.22</b>	<b>15.02</b>	15.42	15.61	16.01
F_ISGYO0723	10.41	10.74	11.27	<b>11.81</b>	<b>11.60</b>	12.13	12.46	12.99
F_ISGYO0823	10.87	11.19	11.68	<b>12.17</b>	<b>12.00</b>	12.49	12.81	13.30
F_KARSN0723	9.25	9.65	10.38	<b>11.12</b>	<b>10.78</b>	11.51	11.91	12.64
F_KARSN0823	9.60	10.02	10.74	<b>11.45</b>	<b>11.16</b>	11.88	12.30	13.02
F_KCHOL0723	99.30	102.60	107.44	<b>112.27</b>	<b>110.74</b>	115.58	118.88	123.72
F_KCHOL0823	101.85	105.45	110.53	<b>115.61</b>	<b>114.13</b>	119.21	122.81	127.89
F_KOZAA0723	52.00	53.25	54.75	<b>56.25</b>	<b>56.00</b>	57.50	58.75	60.25
F_KOZAA0823	54.89	55.94	57.11	<b>58.28</b>	<b>58.16</b>	59.33	60.38	61.55
F_KOZAL0723	26.17	26.73	27.30	<b>27.87</b>	<b>27.86</b>	28.43	28.99	29.56
F_KOZAL0823	26.94	27.46	28.02	<b>28.57</b>	<b>28.54</b>	29.10	29.62	30.18
F_KRDMD0723	21.55	22.08	23.14	<b>24.20</b>	<b>23.67</b>	24.73	25.26	26.32
F_KRDMD0823	22.28	22.83	23.89	<b>24.96</b>	<b>24.44</b>	25.50	26.05	27.11
F_MGROS0723	218.71	224.28	232.14	<b>240.01</b>	<b>237.71</b>	245.57	251.14	259.00
F_MGROS0823	228.21	233.09	240.09	<b>247.08</b>	<b>244.97</b>	251.97	256.85	263.85
F_ODAS0723	7.41	7.58	7.86	<b>8.14</b>	<b>8.03</b>	8.31	8.48	8.76
F_ODAS0823	7.68	7.86	8.13	<b>8.41</b>	<b>8.31</b>	8.58	8.76	9.03
F_OYAKC0723	42.16	43.02	44.24	<b>45.47</b>	<b>45.10</b>	46.32	47.18	48.40
F_OYAKC0823	43.94	44.70	45.99	<b>47.29</b>	<b>46.75</b>	48.04	48.80	50.09
F_PETKM0723	15.13	15.44	15.99	<b>16.55</b>	<b>16.30</b>	16.85	17.16	17.71
F_PETKM0823	15.74	16.02	16.56	<b>17.10</b>	<b>16.84</b>	17.38	17.66	18.20

Kod	Destek 3	Destek 2	Destek 1	Kapanış	Pivot	Direnç 1	Direnç 2	Direnç 3
	<b>DESTEKLER</b>				<b>DİRENÇLER</b>			
F_PGSUS0723	627.92	639.88	662.74	<b>685.59</b>	<b>674.70</b>	697.56	709.52	732.38
F_PGSUS0823	647.12	659.62	681.20	<b>702.79</b>	<b>693.70</b>	715.28	727.78	749.36
F_SAHOL0723	44.37	45.41	47.26	<b>49.12</b>	<b>48.30</b>	50.15	51.19	53.04
F_SAHOL0823	46.09	47.11	48.85	<b>50.58</b>	<b>49.87</b>	51.61	52.63	54.37
F_SASA0723N1	56.35	57.35	58.98	<b>60.62</b>	<b>59.98</b>	61.61	62.61	64.24
F_SASA0823	58.31	59.34	60.97	<b>62.60</b>	<b>62.00</b>	63.63	64.66	66.29
F_SISE0723	44.01	44.75	46.17	<b>47.58</b>	<b>46.91</b>	48.33	49.07	50.49
F_SISE0823	45.66	46.38	47.69	<b>49.00</b>	<b>48.41</b>	49.72	50.44	51.75
F_SKBK0723	2.73	2.77	2.87	<b>2.96</b>	<b>2.91</b>	3.01	3.05	3.15
F_SKBK0823	2.84	2.88	2.97	<b>3.05</b>	<b>3.01</b>	3.10	3.14	3.23
F_SOKM0723	32.22	33.72	35.57	<b>37.42</b>	<b>37.07</b>	38.92	40.42	42.27
F_SOKM0823	33.66	35.12	36.80	<b>38.47</b>	<b>38.26</b>	39.94	41.40	43.08
F_TAVHL0723	100.44	102.72	106.55	<b>110.38</b>	<b>108.83</b>	112.66	114.94	118.77
F_TAVHL0823	103.83	105.98	109.74	<b>113.50</b>	<b>111.89</b>	115.65	117.80	121.56
F_TCELL0723	36.04	37.19	38.92	<b>40.65</b>	<b>40.07</b>	41.80	42.95	44.68
F_TCELL0823	37.14	38.33	40.21	<b>42.08</b>	<b>41.40</b>	43.28	44.47	46.35
F_THYAO0723	199.70	204.37	213.27	<b>222.18</b>	<b>217.94</b>	226.84	231.51	240.41
F_THYAO0823	207.38	212.00	220.75	<b>229.50</b>	<b>225.37</b>	234.12	238.74	247.49
F_TKFEN0723	36.88	38.25	39.74	<b>41.24</b>	<b>41.11</b>	42.60	43.97	45.46
F_TKFEN0823	38.85	39.96	41.39	<b>42.82</b>	<b>42.50</b>	43.93	45.04	46.47
F_TOASO0723	243.08	247.79	257.23	<b>266.66</b>	<b>261.94</b>	271.38	276.09	285.53
F_TOASO0823	251.27	256.27	266.14	<b>276.00</b>	<b>271.14</b>	281.01	286.01	295.88
F_TSKB0723	4.65	4.76	4.89	<b>5.02</b>	<b>5.00</b>	5.13	5.24	5.37
F_TSKB0823	4.83	4.93	5.05	<b>5.17</b>	<b>5.15</b>	5.27	5.37	5.49
F_TTKOM0723	21.04	21.51	22.20	<b>22.88</b>	<b>22.67</b>	23.36	23.83	24.52
F_TTKOM0823	22.53	22.82	23.26	<b>23.71</b>	<b>23.55</b>	23.99	24.28	24.72
F_TUPRS0723	80.50	82.00	84.62	<b>87.24</b>	<b>86.12</b>	88.74	90.24	92.86
F_TUPRS0823	83.75	85.20	87.58	<b>89.97</b>	<b>89.03</b>	91.41	92.86	95.24
F_USDTRY0723	26.51	26.57	26.61	<b>26.65</b>	<b>26.67</b>	26.71	26.77	26.81
F_USDTRY0823	26.84	27.01	27.10	<b>27.20</b>	<b>27.27</b>	27.37	27.54	27.63
F_VAKBN0723	9.34	9.67	10.24	<b>10.81</b>	<b>10.57</b>	11.14	11.47	12.04
F_VAKBN0823	10.56	10.74	10.93	<b>11.12</b>	<b>11.11</b>	11.30	11.48	11.67
F_VESTL0723	53.74	54.99	57.31	<b>59.64</b>	<b>58.56</b>	60.88	62.13	64.45
F_VESTL0823	55.81	57.02	59.27	<b>61.51</b>	<b>60.48</b>	62.73	63.94	66.19
F_X10XB0823	8,377.00	8,466.50	8,645.50	<b>8,824.50</b>	<b>8,735.00</b>	8,914.00	9,003.50	9,182.50
F_X10XB1023	9,004.08	9,072.42	9,106.58	<b>9,140.75</b>	<b>9,174.92</b>	9,209.08	9,277.42	9,311.58
F_XAUTRYM0823	1,688.66	1,698.73	1,704.98	<b>1,711.22</b>	<b>1,715.05</b>	1,721.30	1,731.37	1,737.62
F_XAUTRYM1023	1,788.93	1,798.23	1,807.11	<b>1,816.00</b>	<b>1,816.41</b>	1,825.29	1,834.59	1,843.47
F_XAUUSD0823	1,920.10	1,932.05	1,939.05	<b>1,946.05</b>	<b>1,951.00</b>	1,958.00	1,969.95	1,976.95
F_XAUUSD1023	1,955.07	1,964.03	1,969.07	<b>1,974.10</b>	<b>1,978.03</b>	1,983.07	1,992.03	1,997.07
F_XLBNK0823	4,958.50	5,029.00	5,134.50	<b>5,240.00</b>	<b>5,205.00</b>	5,310.50	5,381.00	5,486.50
F_XLBNK1023	5,305.50	5,363.50	5,454.00	<b>5,544.50</b>	<b>5,512.00</b>	5,602.50	5,660.50	5,751.00
F_XU0300823	6,630.33	6,746.92	6,974.33	<b>7,201.75</b>	<b>7,090.92</b>	7,318.33	7,434.92	7,662.33
F_XU0301023	7,064.00	7,175.00	7,385.00	<b>7,595.00</b>	<b>7,496.00</b>	7,706.00	7,817.00	8,027.00
F_YKBNK0723	12.76	12.99	13.35	<b>13.71</b>	<b>13.58</b>	13.94	14.17	14.53
F_YKBNK0823	13.25	13.46	13.80	<b>14.15</b>	<b>14.01</b>	14.35	14.56	14.90



Sözleşme Kodu	Vade Ayı	Uzlaşma Fiyatı	Önceki Uzlaşma Fiyatı	Değişim	Değişim Puan	Gün İçi Yüksek	Gün İçi Düşük	İşlem Miktarı	İşlem Hacim	Açık Pozisyon	Açık Pozisyon Değişimi	Vadeye Kalan Gün Sayısı	Takasbank Başlangıç Teminatı %
<b>ENDEKS KONTRATLARI</b>													
F_XU0300823	31.08.2023	7,176.75	6,987.50	2.71 %	189.25	7,207.50	6,863.50	302,893.00	21,325,591,845.00	174,827.00	2,991.00	57	16
F_XU0301023	31.10.2023	7,569.00	7,418.75	2.03 %	150.25	7,607.00	7,286.00	1,728.00	128,443,227.50	1,464.00	125.00	118	16
F_XU0301223	29.12.2023	8,094.25	7,925.25	2.13 %	169.00	8,110.00	7,826.25	185.00	14,754,077.50	706.00	26.00	177	16
<b>DÖVİZ KONTRATLARI</b>													
F_CNHTRY0723	31.07.2023	3.6778	3.6778	0.00 %	0.00	3.6778	3.6778	15	551,670	8	1	26	15
F_CNHTRY0823	31.08.2023	3.7821	3.6231	4.39 %	0.16	3.7821	3.7821	1	37,821	1	1	57	15
F_EURTRY0723	31.07.2023	29.0918	29.1407	-0.17 %	-0.05	29.2173	29.0600	2,194	63,953,091	13,005	698	26	15
F_EURTRY0823	31.08.2023	29.7864	29.8002	-0.05 %	-0.01	29.9000	29.7200	1,152	34,342,697	1,079	-952	57	15
F_EURUSD0723	31.07.2023	1.0893	1.0948	-0.50 %	-0.01	1.0939	1.0888	10,255	290,906,917	34,968	-763	26	4
F_EURUSD0823	31.08.2023	1.0922	1.0969	-0.43 %	0.00	1.0978	1.0920	1,314	37,369,071	2,731	415	57	4
F_GBPUSD0723	31.07.2023	1.2721	1.2740	-0.15 %	0.00	1.2728	1.2715	13	430,030	70	4	26	5
F_GBPUSD0823	31.08.2023	1.2692	1.2715	-0.18 %	0.00	1.2735	1.2643	23	759,060	16	4	57	5
F_RUBTRY0723	31.07.2023	0.0000	0.0000	0.00 %	0.00	0.0000	0.0000					26	22
F_RUBTRY0823	31.08.2023	0.0000	0.0000	0.00 %	0.00	0.0000	0.0000					57	22
F_USDTRY0723	31.07.2023	26.6680	26.6211	0.18 %	0.05	26.7300	26.6300	107,145	2,860,801,838	944,681	-24,883	26	15
F_USDTRY0823	31.08.2023	27.1969	27.1516	0.17 %	0.05	27.4382	27.1727	14,815	403,624,239	851,746	761	57	15
F_P_USDTRY0723	31.07.2023	0.0000	0.0000	0.00 %	0.00	0.0000	0.0000					26	15
F_P_USDTRY0823	31.08.2023	0.0000	0.0000	0.00 %	0.00	0.0000	0.0000					57	15
<b>KIYMETLİ MADEN KONTRATLARI</b>													
F_XAUTRYM0823	31.08.2023	1,713.680	1,712.240	0.08 %	1.44	1,725.130	1,708.810	100,479	172,599,264	1,091,677	26,246	57	15
F_XAUTRYM1023	31.10.2023	1,811.430	1,811.710	-0.02 %	-0.28	1,825.700	1,807.520	5,903	10,727,433	39,562	2,435	118	15
F_XAUUSD0823	31.08.2023	1,952.300	1,957.150	-0.25 %	-4.85	1,962.950	1,944.000	13,686	695,174,402	72,412	1,908	57	8
F_XAUUSD1023	31.10.2023	1,977.550	1,982.800	-0.26 %	-5.25	1,987.000	1,973.000	1,558	80,271,884	1,981	187	118	8
<b>PAY VADELİ</b>													
F_AEFES0723	31.07.2023	74.460	73.750	0.96 %	0.71	74.830	71.100	13,173	96,568,089	19,985	-764	26	17
F_AEFES0823	31.08.2023	76.960	76.120	1.10 %	0.84	77.350	73.830	401	3,015,321	395	130	57	17
F_AKBNK0723	31.07.2023	21.460	21.590	-0.60 %	-0.13	21.660	20.680	616,924	1,306,777,921	682,754	-5,266	26	20
F_AKBNK0823	31.08.2023	22.120	22.220	-0.45 %	-0.10	22.470	21.350	10,304	22,732,358	10,718	6,562	57	20
F_AKSEN0723	31.07.2023	35.350	35.400	-0.14 %	-0.05	35.610	34.100	31,227	109,262,903	29,098	-225	26	15
F_AKSEN0823	31.08.2023	36.450	36.350	0.28 %	0.10	36.800	35.250	1,216	4,438,357	2,876	610	57	15
F_ALARK0723	31.07.2023	82.740	81.950	0.96 %	0.79	83.500	79.060	17,997	146,405,189	24,317	-2,000	26	15
F_ALARK0823	31.08.2023	86.160	85.220	1.10 %	0.94	86.400	82.120	379	3,182,966	1,019	159	57	15
F_ARCLK0723	31.07.2023	137.860	136.170	1.24 %	1.69	139.350	128.840	25,045	336,173,400	16,370	1,145	26	17
F_ARCLK0823	31.08.2023	142.440	140.940	1.06 %	1.50	143.360	133.340	289	3,999,487	259	-27	57	17
F_ASELS0723	31.07.2023	61.370	61.050	0.52 %	0.32	62.110	58.580	131,585	794,423,134	101,066	11,849	26	17
F_ASELS0823	31.08.2023	63.550	62.980	0.91 %	0.57	64.190	60.650	6,895	43,843,510	9,296	5,178	57	17
F_BIMAS0723	31.07.2023	185.810	181.630	2.30 %	4.18	186.360	177.880	23,208	422,361,164	28,362	4,839	26	16
F_BIMAS0823	31.08.2023	191.610	186.500	2.74 %	5.11	191.900	183.660	444	8,358,743	440	73	57	16
F_DOHOL0723	31.07.2023	10.890	10.600	2.74 %	0.29	10.950	10.190	377,752	399,926,340	378,317	-5,307	26	17
F_DOHOL0823	31.08.2023	11.210	10.870	3.13 %	0.34	11.300	10.540	18,232	19,998,478	18,558	10,401	57	17
F_DICLC0723	31.07.2023	39.160	39.190	-0.08 %	-0.03	39.630	37.930	16,256	63,147,126	30,287	956	26	17
F_ECILC0823	31.08.2023	40.220	40.480	-0.64 %	-0.26	40.820	39.400	1,095	4,386,398	380	92	57	17
F_EKGYO0723	31.07.2023	8.080	7.980	1.25 %	0.10	8.130	7.770	737,442	589,383,712	487,937	42,712	26	20
F_EKGYO0823	31.08.2023	8.340	8.250	1.09 %	0.09	8.380	8.060	3,707	3,065,567	10,234	676	57	20
F_ENJSA0723	31.07.2023	37.300	36.340	2.64 %	0.96	37.360	35.490	23,118	84,499,373	42,659	-106	26	17
F_ENJSA0823	31.08.2023	38.350	37.560	2.10 %	0.79	38.520	36.750	643	2,410,797	1,274	228	57	17
F_ENKAI0723	31.07.2023	31.120	30.360	2.50 %	0.76	31.480	30.050	54,246	167,404,051	62,871	12,048	26	16
F_ENKAI0823	31.08.2023	32.100	31.590	1.61 %	0.51	32.510	31.300	1,478	4,695,020	10,056	142	57	16
F_EREGL0723	31.07.2023	39.820	39.290	1.35 %	0.53	39.900	38.470	158,991	624,020,557	177,544	20,930	26	16
F_EREGL0823	31.08.2023	41.080	40.340	1.83 %	0.74	41.220	39.600	3,036	12,278,923	4,861	764	57	16
F_FROTO0723	31.07.2023	821.600	779.720	5.37 %	41.88	824.690	776.000	5,752	460,769,075	2,373	-307	26	18
F_FROTO0823	31.08.2023	844.970	805.800	4.86 %	39.17	847.070	807.990	129	10,769,108	108	27	57	18
F_GARAN0723	31.07.2023	34.570	34.660	-0.26 %	-0.09	34.750	33.450	195,471	668,303,136	264,618	7,366	26	20
F_GARAN0823	31.08.2023	35.590	35.700	-0.31 %	-0.11	35.800	34.480	2,479	8,729,701	1,506	-11	57	20
F_GUBRF0723	31.07.2023	294.340	289.580	1.64 %	4.76	297.110	280.000	37,452	1,086,652,900	133,949	-597	26	19
F_GUBRF0823	31.08.2023	304.860	300.470	1.46 %	4.39	307.220	295.970	1,156	34,783,774	6,155	125	57	19
F_HALKB0723	31.07.2023	13.530	13.640	-0.81 %	-0.11	13.830	13.210	123,106	166,117,331	65,704	5,440	26	19
F_HALKB0823	31.08.2023	14.010	14.180	-1.20 %	-0.17	14.220	13.690	707	985,709	3,902	163	57	19
F_HEKTS0723	31.07.2023	32.860	32.160	2.18 %	0.70	33.120	31.310	66,826	215,528,391	56,593	3,811	26	17
F_HEKTS0823	31.08.2023	33.570	32.880	2.10 %	0.69	33.730	31.940	877	2,883,517	2,135	-69	57	17
F_ISCTR0723	31.07.2023	14.720	14.730	-0.07 %	-0.01	14.810	14.180	552,813	801,681,613	621,071	-7,773	26	21
F_ISCTR0823	31.08.2023	15.160	15.130	0.20 %	0.03	15.220	14.630	3,414	5,114,771	3,755	200	57	21
F_ISGYO0723	31.07.2023	11.780	11.350	3.79 %	0.43	11.920	11.060	110,579	127,659,004	181,526	18,353	26	17
F_ISGYO0823	31.08.2023	12.170	11.720	3.84 %	0.45	12.320	11.510	2,733	3,245,879	1,990	425	57	17
F_KARSN0723	31.07.2023	11.100	10.160	9.25 %	0.94	11.170	10.040	254,721	269,196,129	130,468	51,652	26	16
F_KARSN0823	31.08.2023	11.470	10.550	8.72 %	0.92	11.590	10.450	1,229	1,360,023	1,034	-99	57	16

Sözleşme Kodu	Vade Ayı	Uzlaşma Fiyatı	Önceki Uzlaşma Fiyatı	Değişim	Değişim Puan	Gün İçi Yüksek	Gün İçi Düşük	İşlem Miktarı	İşlem Hacim	Açık Pozisyon	Açık Pozisyon Değişimi	Vadeye Kalan Gün Sayısı	Takasbank Başlangıç Teminatı %
<b>PAY VADELİ</b>													
F_KCHOL0723	31.07.2023	112.010	108.000	3.71 %	4.01	114.050	105.910	95,589	1,043,645,555	110,149	7,946	26	18
F_KCHOL0823	31.08.2023	115.590	111.210	3.94 %	4.38	117.730	109.050	2,219	25,066,117	1,270	353	57	18
F_KOZAA0723	31.07.2023	56.130	56.180	-0.09 %	-0.05	57.250	54.500	51,164	287,442,448	95,040	157	26	17
F_KOZAA0823	31.08.2023	58.290	58.520	-0.39 %	-0.23	59.210	56.990	3,911	23,081,914	4,388	2,724	57	17
F_KOZAL0723	31.07.2023	27.820	27.710	0.40 %	0.11	28.420	27.290	159,105	443,889,676	108,323	10,359	26	21
F_KOZAL0823	31.08.2023	28.580	28.440	0.49 %	0.14	29.070	27.990	2,021	5,777,753	2,693	199	57	21
F_KRDMD0723	31.07.2023	24.170	23.310	3.69 %	0.86	24.200	22.610	302,519	708,267,010	220,723	22,647	26	20
F_KRDMD0823	31.08.2023	24.940	24.040	3.74 %	0.90	24.980	23.370	3,057	7,409,868	16,654	596	57	20
F_MGROS0723	31.07.2023	239.630	229.870	4.25 %	9.76	243.270	229.840	4,074	96,133,615	4,643	623	26	18
F_MGROS0823	31.08.2023	247.710	236.940	4.55 %	10.77	249.860	237.980	62	1,507,769	63	15	57	18
F_ODAS0723	31.07.2023	8.130	7.830	3.83 %	0.30	8.200	7.750	524,911	421,281,055	395,595	-5,710	26	17
F_ODAS0823	31.08.2023	8.400	8.100	3.70 %	0.30	8.480	8.030	12,965	10,800,017	7,154	129	57	17
F_OYAKC0723	31.07.2023	45.540	45.320	0.49 %	0.22	45.950	43.870	31,804	143,157,105	27,702	713	26	19
F_OYAKC0823	31.08.2023	47.070	47.210	-0.30 %	-0.14	47.500	45.450	891	4,142,559	1,284	186	57	19
F_PETKM0723	31.07.2023	16.570	16.270	1.84 %	0.30	16.600	15.740	318,650	516,569,340	367,756	14,670	26	17
F_PETKM0823	31.08.2023	16.980	16.730	1.49 %	0.25	17.120	16.300	7,664	12,764,247	6,043	1,500	57	17
F_PGSUS0723	31.07.2023	684.400	661.780	3.42 %	22.62	686.670	651.850	8,450	564,795,994	5,152	-269	26	19
F_PGSUS0823	31.08.2023	703.310	682.320	3.08 %	20.99	706.190	672.110	130	8,945,536	121	34	57	19
F_SAHOL0723	31.07.2023	49.030	48.290	1.53 %	0.74	49.330	46.440	187,630	897,178,815	214,778	-8,228	26	17
F_SAHOL0823	31.08.2023	50.570	49.970	1.20 %	0.60	50.900	48.140	7,428	36,938,071	9,660	443	57	17
F_SASA0723N1	31.07.2023	60.550	60.280	0.45 %	0.27	60.970	58.340	28,318	388,884,646	22,923	219	26	21
F_SASA0823	31.08.2023	62.480	62.140	0.55 %	0.34	63.030	60.370	3,536	22,136,090	7,028	2,457	57	21
F_SISE0723	31.07.2023	47.440	46.800	1.37 %	0.64	47.660	45.500	159,873	745,354,727	182,483	4,050	26	17
F_SISE0823	31.08.2023	48.930	48.440	1.01 %	0.49	49.130	47.100	4,316	20,762,621	6,699	127	57	17
F_SKBNK0723	31.07.2023	2.950	2.930	0.68 %	0.02	2.960	2.820	508,396	146,713,745	482,522	27,705	26	17
F_SKBNK0823	31.08.2023	3.050	3.050	0.00 %	0.00	3.060	2.930	60,776	18,166,969	125,820	-40,131	57	17
F_SOKM0723	31.07.2023	37.350	35.070	6.50 %	2.28	38.570	35.220	45,094	164,606,430	35,276	936	26	18
F_SOKM0823	31.08.2023	38.790	36.120	7.39 %	2.67	39.730	36.590	1,513	5,662,476	298	-966	57	18
F_TAVHL0723	31.07.2023	109.990	107.470	2.34 %	2.52	111.110	105.000	21,475	232,089,403	42,811	1,251	26	16
F_TAVHL0823	31.08.2023	112.930	110.630	2.08 %	2.30	114.040	108.130	692	7,715,189	463	-42	57	16
F_TCELL0723	31.07.2023	40.660	38.380	5.94 %	2.28	41.220	38.340	183,892	732,702,108	122,050	8,373	26	17
F_TCELL0823	31.08.2023	42.060	39.500	6.48 %	2.56	42.600	39.530	2,279	9,411,902	1,443	251	57	17
F_THYAO0723	31.07.2023	222.120	213.720	3.93 %	8.40	222.600	209.030	110,154	2,368,718,856	101,654	2,236	26	17
F_THYAO0823	31.08.2023	229.470	220.970	3.85 %	8.50	229.990	216.620	1,872	41,608,295	2,102	228	57	17
F_TKFEN0723	31.07.2023	41.280	41.170	0.27 %	0.11	42.470	39.610	35,207	144,675,544	39,033	-3,212	26	17
F_TKFEN0823	31.08.2023	42.700	42.520	0.42 %	0.18	43.610	41.070	1,315	5,623,320	3,891	658	57	17
F_TOASO0723	31.07.2023	265.410	255.250	3.98 %	10.16	266.660	252.510	13,191	341,754,774	14,337	1,693	26	18
F_TOASO0823	31.08.2023	275.630	263.770	4.50 %	11.86	276.150	261.280	585	15,709,630	617	347	57	18
F_TSKB0723	31.07.2023	5.030	5.080	-0.98 %	-0.05	5.110	4.870	290,960	145,020,391	232,117	-4,618	26	21
F_TSKB0823	31.08.2023	5.170	5.240	-1.34 %	-0.07	5.250	5.030	4,894	2,526,925	3,563	-311	57	21
F_TTKOM0723	31.07.2023	22.900	22.420	2.14 %	0.48	23.150	21.990	176,258	400,172,140	113,889	3,095	26	18
F_TTKOM0823	31.08.2023	23.650	23.270	1.63 %	0.38	23.830	23.100	1,519	3,566,893	9,676	-123	57	18
F_TUPRS0723	31.07.2023	87.020	86.290	0.85 %	0.73	87.620	83.500	53,010	456,321,465	50,076	7,537	26	17
F_TUPRS0823	31.08.2023	89.890	89.270	0.69 %	0.62	90.470	86.640	1,881	16,618,086	5,029	121	57	17
F_VAKBN0723	31.07.2023	10.780	10.770	0.09 %	0.01	10.900	10.000	117,492	126,077,324	204,700	-5,253	26	20
F_VAKBN0823	31.08.2023	11.130	11.190	-0.54 %	-0.06	11.290	10.920	3,041	3,390,791	3,908	1,891	57	20
F_VESTL0723	31.07.2023	59.560	58.940	1.05 %	0.62	59.800	56.230	24,381	142,225,651	57,336	2,061	26	17
F_VESTL0823	31.08.2023	61.300	61.040	0.43 %	0.26	61.700	58.240	505	3,039,644	904	60	57	17
F_YKBNK0723	31.07.2023	13.670	13.750	-0.58 %	-0.08	13.810	13.220	859,545	1,159,865,653	872,820	-17,945	26	20
F_YKBNK0823	31.08.2023	14.110	14.150	-0.28 %	-0.04	14.210	13.660	3,277	4,559,962	19,262	643	57	20

\*Takasbank pozisyon limitlerine ulaşmak için [tıklayınız](#).

**Gedik Yatırım Menkul Değerler A.Ş. - Yatırım Danışmanlığı Birimi**

**Ünvan :** Gedik Yatırım Menkul Değerler A.Ş.

**Adres :** Altayçeşme Mah. Çamlı Sok. Ofis Park Maltepe No:21/4 Kat:10-11-12 Maltepe/İstanbul

**Tel :** (0216) 453 0053

**E-Posta :** vadeli@gedik.com

**\*Gedik Yatırım VİOP Bülteni, Genel Yatırım Tavsiyesi Kapsamında Yatırım Danışmanlığı Birimi Tarafından Hazırlanmaktadır.**

**YASAL UYARI**

Burada yer alan bilgiler Gedik Yatırım tarafından bilgilendirme amacıyla hazırlanmıştır. Yatırım sinyal, bilgi, yorum ve tavsiyeleri yatırım danışmanlığı kapsamında değildir. Yatırım danışmanlığı hizmeti; aracı kurumlar, portföy yönetim şirketleri, mevduat kabul etmeyen bankalar ile müşteri arasında imzalanacak yatırım danışmanlığı sözleşmesi çerçevesinde sunulmaktadır. Burada yer alan sinyal, yorum ve tavsiyeler, herhangi bir yatırım aracının alım satım önerisi ya da getiri vaadi olarak yorumlanmamalıdır. Bu görüşler mali durumunuz ile risk ve getiri tercihlerinize uygun olmayabilir ve sadece burada yer alan bilgilere ve sinyallere dayanarak yatırım kararı verilmesi beklentilerinize uygun sonuçlar doğurmayabilir. Burada yer alan sinyaller, fiyatlar, veriler ve bilgilerin tam ve doğru olduğu garanti edilemez; içerik, haber verilmeksizin değiştirilebilir. Tüm sinyal ve veriler, Gedik Yatırım tarafından güvenilir olduğuna inanılan kaynaklardan alınmıştır. Bu sinyal ve kaynakların kullanılması nedeni ile ortaya çıkabilecek hatalardan ve zararlardan Gedik Yatırım sorumlu değildir.

**Genel Müdürlük**

Altayçeşme Mah. Çamlı Sok. Ofis Park Maltepe No:21/4 Kat:10-11-12 Maltepe/İstanbul/Türkiye Tel: (0216) 453 00 00 (pbx) Faks: (0216) 377 11 36

**Adana-Seyhan**

Çınarlı Mah. Ziyapaşa Bulvarı No: 78 Güneş Ziyapaşa İş Merkezi Kat :5 No :504 Seyhan/ADANA Tel: (0322) 355 03 50 (pbx) Faks: (0322) 290 35 18

**Ankara - Kızılay**

Mustafa Kemal Mah. 2157 Sk. Dış Kapı No : 2 İç Kapı No : 11 Çankaya/ ANKARA Tel: (0312) 232 09 49 (pbx) Faks: (0312) 232 09 49

**Aydın**

Hasanefendi-Ramazan Paşa Mah. İstiklal Cad. Dış Kapı No : 23 İç Kapı No : 1 Efeler/AYDIN Tel: (0256) 999 17 87 (pbx) Faks:

**Aydın - Nazilli**

Altıntaş Mah. İstasyon Bulvarı No:19 Kat:4 Daire:12 Nazilli / AYDIN Tel: (0256) 314 15 98 (pbx) Faks: (0256) 315 88 52

**Balıkesir**

Eski Kuyumcular Mah. Anafartalar Cad. Acarlar İş Merkezi Dış Kapı No : 23 İç Kapı No : 1 Karesi - BALIKESİR Tel: (0266) 999 12 40 (pbx) Faks:

**Bodrum**

Taşyaka Mah. Ölüdeniz (TSY) Cad. No : 21 İç Kapı No : 3 Fethiye / Muğla Tel: (0252) 316 32 70 (pbx) Faks: (0252) 316 92 70

**Bursa - Nilüfer**

Oduluk Mah. Liman Cad. No:7 Nilüfer / BURSA Tel: (0224) 275 35 50 (pbx) Faks: (0224) 451 79 66

**Çorlu**

Zafer Mah. Cumhuriyet Bulvarı Dış Kapı No:9T1 İç Kapı No:114 Çorlu TEKİRDAĞ Tel: (0282) 888 96 20 (pbx) Faks:

**Denizli - Merkez**

Saraylar Mah. İkinci Ticari Yol Sok.No:24 Kat:4 D:8 DENİZLİ Tel: (0258) 263 80 15 (pbx) Faks: (0258) 241 91 01

**Elazığ - Merkez**

Cumhuriyet Mah. Beyzade Efendi Bulvarı Temizer Apt. NO:1/3 A Blok Merkez / Elazığ Tel: (0424) 234 57 40 (pbx) Faks:

**Etiler Private**

Etiler Mah. Yıldız Çiçeği Sok. No:11 Beşiktaş/İstanbul Tel: (0212) 999 50 11 (pbx) Faks:

**İstanbul - Ataşehir**

Barbaros Mah. İhlamur Bulvarı Sarkaç Sok. Ağaoglu My Prestige No:1 D: 12-13 Ataşehir/İSTANBUL Tel: (0216) 560 37 00 (pbx) Faks: (0216) 688 67 86

**İstanbul - Kapalıçarşı**

Kürkçüler Sk. No: 25 Eminönü/Kapalıçarşı/İSTANBUL Tel: (0212) 513 40 01 (pbx) Faks: (0212) 527 16 86

**İstanbul - Şişli**

Esentepe Mah. Büyükdere Cad. Dış Kapı N201 Loft Residence İç Kapı N 50 Şişli / İSTANBUL Tel: (0212) 385 42 00 (pbx) Faks: (0212) 283 92 80

**İstanbul - Ümraniye**

İnkılap Mah. Küçüksu Cad. Çeşminaz Sok. NO:2/7 Kat:3 Ümraniye Tel: (0216) 461 33 90 (pbx) Faks: (0216) 328 10 32

**Karabük - Merkez**

Bayır Mah. Menderes Cad. Çebioğlu Twin Towers B Blok Dış Kapı No :2 İç Kapı No : 107 Merkez / Karabük Tel: (0370) 502 15 90 (pbx) Faks: (0370) 502 15 93

**Kocaeli - Gebze**

Hacı Halil Mah. Hükümet Cad. No: 95 Gebze/KOCAELİ Tel: (0262) 642 34 00 (pbx) Faks: (0262) 641 82 01

**Konya - Selçuklu**

Beyazıt Mahallesi, Hüsnü Aşk Sok. Bezirci İş Merkezi Kat:4 D:403 Selçuklu / KONYA Tel: (0332) 238 59 60 (pbx) Faks: (0332) 238 59 75

**Manisa - Merkez**

Anafartalar Mah. Mustafa Kemal Paşa Cad. Kamil Menteş Apt. No: 34/1 MANİSA Tel: (0236) 239 42 98 (pbx) Faks: (0236) 239 43 02

**Muğla - Fethiye**

Babataşı Mah. 774. Sok. No.2 Fethiye / Muğla Tel: (0252) 612 07 60 (pbx) Faks: (0252) 612 36 46

**Sakarya - Adapazarı**

Tiğcılar Mah. Yenicami Sok. Dış Kapı No:5 İç Kapı No: 201 Adapazarı- Sakarya Tel: (0264) 279 83 89 (pbx) Faks: (0264) 281 03 88

**Trabzon - Ortahisar**

Kemerkaya Mah. K.Maraş Cad. Ticaret Mektep Sk. Ustaömeroğlu İş Merkezi No: 9/9 Ortahisar/TRABZON Tel: (0462) 326 09 97 (pbx) Faks: (0462) 326 38 67

**Yeşilyurt Private Şube**

Yeşilyurt Mah. Sipahioğlu Cad. No : 14 İç Kapı No : 5 Bakırköy / İSTANBUL Tel: (0000) 000 00 00 (pbx) Faks:

**Alanya**

Şekerhane Mah. Atatürk Cad.(Hancı Pastanesi Üstü) Balta İş Hanı 1100 Sok. Dış Kapı No : 9 İç Kapı No : 206 Alanya - Antalya Tel: (0242) 519 23 17 (pbx) Faks: (0242) 513 93 81

**Ankara - Çankaya**

Simon Bolivar Cad. No: 8/6 Çankaya/ANKARA Tel: (0312) 438 27 00 (pbx) Faks: (0312) 438 27 47

**Antalya**

Elmalı Mah. Cumhuriyet Cad. Dış Kapı No : 40 Gültekin İşhanı Kat: 3 İç Kapı No : 301 Muratpaşa / ANTALYA Tel: (0242) 248 35 20 (pbx) Faks: (0242) 244 29 10

**Aydın - Kuşadası**

Türkmen mah. Atatürk Bulvarı Belvü Sitesi C Blok Kat 2 Daire 3 Kuşadası /AYDIN Tel: (0256) 618 44 77 (pbx) Faks: (0256) 618 44 91

**Bağdat Caddesi Private**

Caddebostan Mah. Kantarcı Rıza Sk. Dış Kapı No:1 K:4 İç Kapı No:8 Kadıköy / İSTANBUL Tel: (0216) 453 01 05 (pbx) Faks: (0216) 411 23 54

**Bandırma**

Dere Mah. Ordu Cad. Kapı No:3 İç Kapı No:2 Bandırma/ BALIKESİR Tel: (0226) 999 10 75 (pbx) Faks:

**Bursa**

İhsaniye Mah. İknur Sok. Dış Kapı No: 1D İç Kapı No: 8 Nilüfer/Bursa Tel: (0224) 220 51 50 (pbx) Faks: (0224) 220 50 99

**Çanakkale**

Kemalpaşa Mah. Şair Ece Ayhan Meydanı Dış Kapı No: 22 Kat: 2 İç Kapı No:2 Merkez / ÇANAKKALE Tel: (0286) 999 17 02 (pbx) Faks:

**Çorum - Merkez**

Yavruturna Mah. 1. Maliye Sok. No: 1 Kat: 4 D: 22 Çorum Tel: (0364) 211 11 45 (pbx) Faks: (0364) 201 05 63

**Edirne - Merkez**

İstasyon Mah. Hakim Çağlar Işık Cad. Dış Kapı No : 1 İç Kapı No : 30 Merkez / Edirne Tel: (0284) 212 45 61 (pbx) Faks: (0284) 213 37 78

**Eskişehir - Merkez**

Akarbaşı Mah. Atatürk Bulvarı No : 77 A Odunpazarı / ESKİŞEHİR Tel: (0222) 230 09 08 (pbx) Faks: (0222) 220 37 02

**Gaziantep**

İncil Pınar Mah. Nail Bilen Cad. Uğur Plaza Sitesi Uğur Plaza Blok No: 5 İç Kapı No: 35 Şehitkamil / Gaziantep Tel: (0342) 909 01 54 (pbx) Faks:

**İstanbul - Bakırköy**

Cevizlik Mah. Muhasebeci Sok. Neşe Han No: 1 Kat:3 Bakırköy/İSTANBUL Tel: (0212) 660 85 25 (pbx) Faks: (0212) 570 03 03

**İstanbul - Maltepe**

Bağlarbaşı Mah. Bağdat Caddesi. Gedik İş Merkezi A Blok No: 414 Kat: 2 Daire: 22 İSTANBUL Tel: (0216) 399 00 42 (pbx) Faks: (0216) 399 18 17

**İstanbul - Tophane**

Necatibey Cad. Alipaşa Degirmen Sok. No: 24 34425 Tophane/Karaköy/ İSTANBUL Tel: (0212) 251 60 06 (pbx) Faks: (0212) 293 49 03

**İzmir**

Akdeniz Mah. Akdeniz Cad. Dış Kapı No : 1 İç Kapı No : 303 Konak / İZMİR Tel: (0232) 465 10 20 (pbx) Faks: (0232) 464 66 22

**Kayseri**

Hunat Mah. Postalar Geçidi Sok. Ak Plaza Dış Kapı No :1 İç Kapı No : 206 Melikgazi - Kayseri Tel: (0352) 222 78 26 (pbx) Faks: (0352) 221 48 27

**Kocaeli - İzmit Şubesi**

Körfez Mahallesi Ankara Karayolu Cad. Dış Kapı No : 123/ 2 İç Kapı No : 9 İzmit / Kocaeli Tel: (0262) 999 18 14 (pbx) Faks: (0216) 377 11 36

**Malatya - Battalgazi**

Büyük Hüseyin Bey Mah. Atatürk Cad. Anadolu İş Merkezi K: 3 No: 23 D: 9-10-11 Battalgazi / MALATYA Tel: (0422) 325 62 67 (pbx) Faks: (0422) 322 23 72

**Mersin - Akdeniz**

Mahmudiye Mah. Atatürk Cad. Adil Kanun İş Hanı Kat: 2 Akdeniz / MERSİN Tel: (0324) 238 18 18 (pbx) Faks: (0324) 231 22 52

**Ordu - Altınordu**

Düz Mah. Yıldırım Cad. Dış Kapı No : 4 İç Kapı No : 503 Altınordu / ORDU Tel: (0452) 222 07 49 (pbx) Faks: (0452) 220 07 50

**Samsun - İlkadım**

Hançerli Mah. Dervişzade Sok. Albayrak İş Merkezi No :5 Kat:6 İç Kapı No :5 İlkadım /Samsun Tel: (0362) 431 63 43 (pbx) Faks: (0362) 431 33 89

**Uşak - Merkez**

İsmetpaşa Cad. No: 45 K: 2 Mavi Plaza UŞAK Tel: (0276) 227 27 44 (pbx) Faks: (0276) 227 27 37

**Zonguldak - Ereğli**

Müftü Mahallesi Süheyla Erel Sokak. No:2/1 Ay City İş Merkezi 7. Kat Ofis No:85 Karadeniz Ereğli / ZONGULDAK Tel: (0372) 329 10 00 (pbx) Faks: (0372) 316 66 30