

ISIN	Para Birimi	İfta Tarihi	Dolağımdaki Tutar Nominal (x1000)	Basit Getiri	Bileşik Getiri	Temiz Fiyat	Kirli / Takas Fiyatı	İşlem Hacmi (x1000)	Vadeye Kalan Gün Sayısı	Vade (Yıl)	Yıllık Kupon Sıklığı	Yıllık Kupon Oranı	Kupon Ödem. Kalan Gün Sayısı	Getiri Türü	Menkul Kıymet Türü
TRT030726T18	TL	03/07/2026	-	-	-	2600.000	2600.000	10	728	2.0	2	1.7%	728	Sabit	Altın Tahvili
TRD030726T16	TL	03/07/2026	-	-	-	2700.000	2700.000	27	725	2.0	2	1.7%	725	Sabit	Altına Dayalı Kira Sert.
TRD120626T16	TL	12/06/2026	12,830	-	-	2580.000	2580.000	147	707	1.9	2	1.7%	707	Sabit	Altına Dayalı Kira Sert.
TRD150426T31	TL	15/04/2026	10,740	-	-	2579.000	2579.000	100	649	1.8	2	1.7%	649	Sabit	Altına Dayalı Kira Sert.
TRD180326T13	TL	18/03/2026	9,677	-	-	2575.000	2575.000	100	621	1.7	2	2.0%	621	Sabit	Altına Dayalı Kira Sert.
TRD210525T17	TL	21/05/2025	12,562	-	-	2625.000	2625.000	100	320	0.9	2	3.0%	320	Sabit	Altına Dayalı Kira Sert.
TRD091024T17	TL	09/10/2024	10,153	-	-	2530.000	2544.000	16	96	0.3	2	1.5%	96	Sabit	Altına Dayalı Kira Sert.
TRT090425T16	TL	09/04/2025	49,555,454	45.80%	48.21%	--	74.346	241,000	275	0.8	-	0.0%	275	İskontolu	Devlet Tahvili
TRT120133T14	TL	12/01/2033	14,081,792	-	-	99.999	200.710	4,500	3110	8.5	2	0.0%	16	TÜFE'ye endeksli	Devlet Tahvili
TRD200127T10	TL	20/01/2027	11,111,100	5.53%	5.61%	87.000	321.014	30	929	2.5	2	0.0%	19	TÜFE'ye endeksli	Kamu Kira Sert.
TRT180625T13	TL	18/06/2025	24,986,504	7.68%	-	94.450	463.602	136,000	345	0.9	2	1.5%	163	TÜFE'ye endeksli	Devlet Tahvili
TRT051033T12	TL	05/10/2033	237,533,744	-	27.33%	101.700	107.574	933,000	3376	9.2	2	26.2%	100	Sabit	Devlet Tahvili
TRD070933T11	TL	07/09/2033	9,898,000	-	26.98%	103.338	108.057	160,050	3348	9.2	2	26.4%	72	Sabit	Kamu Kira Sert.
TRT130733T17	TL	13/07/2033	67,614,566	-	-	74.350	82.468	176,000	3292	9.0	2	17.8%	16	Sabit	Devlet Tahvili
TRD140229T15	TL	14/02/2029	3,569,500	-	29.16%	100.550	--	100,000	1682	4.6	2	27.6%	44	Sabit	Kamu Kira Sert.
TRD170129T13	TL	17/01/2029	5,856,100	27.61%	29.52%	102.599	--	120,000	1654	4.5	2	28.7%	16	Sabit	Kamu Kira Sert.
TRT081128T15	TL	08/11/2028	184,791,277	28.62%	30.76%	105.700	110.196	935,500	1584	4.3	2	31.1%	128	Sabit	Devlet Tahvili
TRT190728T18	TL	19/07/2028	127,016,157	-	29.07%	76.600	84.437	164,000	1472	4.0	2	17.3%	16	Sabit	Devlet Tahvili
TRT110827T16	TL	11/08/2027	63,553,486	-	-	66.925	71.108	23,000	1129	3.1	2	10.5%	37	Sabit	Devlet Tahvili
TRT090627T12	TL	09/06/2027	56,650,203	-	32.08%	81.900	83.343	10,000	1066	2.9	2	20.2%	156	Sabit	Devlet Tahvili
TRT240227T17	TL	24/02/2027	16,108,412	-	31.92%	67.250	--	48,000	961	2.6	2	11.0%	51	Sabit	Devlet Tahvili
TRD060526T15	TL	06/05/2026	4,357,200	-	37.80%	107.453	114.307	200,700	667	1.8	2	40.9%	121	Sabit	Kamu Kira Sert.
TRD150426T49	TL	15/04/2026	5,683,850	35.47%	38.62%	105.800	114.581	1,800	649	1.8	2	40.5%	103	Sabit	Kamu Kira Sert.
TRT180226T16	TL	18/02/2026	118,177,148	36.44%	39.93%	100.350	114.329	233,000	590	1.6	2	37.0%	44	Sabit	Devlet Tahvili
TRT011025T16	TL	01/10/2025	126,408,472	37.21%	40.74%	77.100	80.458	347,000	450	1.2	2	12.6%	86	Sabit	Devlet Tahvili
TRT031029T10	TL	03/10/2029	38,985,516	-	-	89.500	--	1,000	1916	5.2	2	-	96	Geçmiş İhalelere Endeksli	Devlet Tahvili
TRT170528T12	TL	17/05/2028	61,044,699	-	-	99.245	--	135,500	1409	3.9	4	-	44	TLREF e Endeksli	Devlet Tahvili
TRT010328T12	TL	01/03/2028	51,444,415	-	-	99.499	102.634	500	1335	3.7	4	-	61	TLREF e Endeksli	Devlet Tahvili
TRT171127T15	TL	17/11/2027	15,559,452	-	-	94.600	99.891	47,000	1227	3.4	2	-	135	Geçmiş İhalelere Endeksli	Devlet Tahvili
TRT160627T13	TL	16/06/2027	69,735,719	-	-	100.500	103.144	64,500	1073	2.9	4	-	74	TLREF e Endeksli	Devlet Tahvili
TRT140126T37	TL	14/01/2026	15,585,127	-	-	100.800	112.989	2,000	555	1.5	4	-	9	TLREF e Endeksli	Devlet Tahvili
Toplam İşlem Hacmi:								4,084,579							

İç Borç Ödemeleri / Alıcılara Göre Dağılımı (Milyon TL)

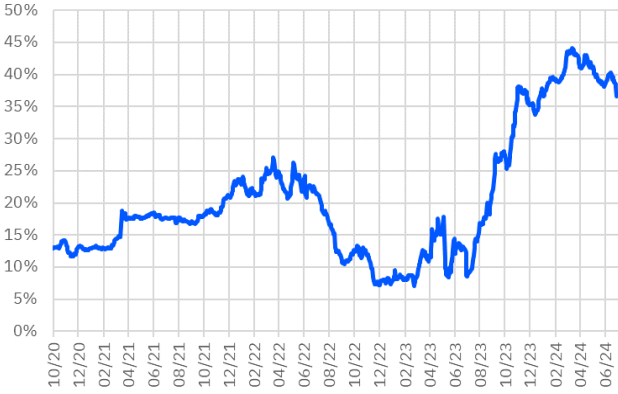
	Piyasa	Kamu	Toplam Ödeme
03/07/2024	3,134	145	3,279
05/07/2024	29,183	0	29,183
10/07/2024	2,952	117	3,069
17/07/2024	25,789	766	26,555
24/07/2024	47,252	5,804	53,056
29/07/2024	727	0	727
31/07/2024	669	70	739
TOPLAM	109,705	6,903	116,608

Hazine Finansman Programı (Temmuz)

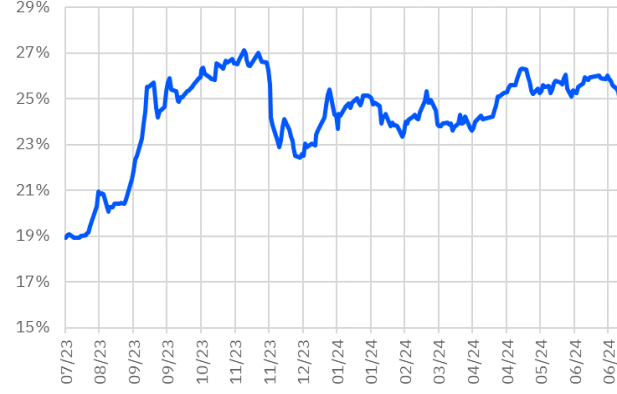
(Milyar TL)	
Ödemeler	154.5
İç Borç Servisi	116.6
Anapara	60.0
Faiz	56.6
Dış Borç Servisi	37.9
Anapara	4.8
Faiz	33.0
Finansman	154.5
Borçlanma Dışı Kaynaklar	-20.4
Borçlanma	174.9
Dış Borçlanma	0.0
İç Borçlanma	174.9
Net Borçlanma	114.9
İç borç Çevirme Rasyosu (%)	150.0

İhale Tarihi	İtfa Tarihi	Senet Türü	Ticker	Vadesi	Kupon Sıklığı	Teklif (Milyon TL)	Borçlanma (Milyon TL)			Borçlanma / Teklif	Bileşik Faiz
							İhale	ROT	Toplam		
03/07/2024	03/07/2026	Altın Tahvili	TRT030726T18	2 Yıl	2	-	-	-	12,835	-	-
03/07/2024	03/07/2026	Altına Dayalı Kira Sertifikası	TRD030726T16	2 Yıl	2	-	-	-	15,133	-	-
08/07/2024	09/04/2025	Hazine Bonosu	TRT090425T16	9 Ay	-	-	-	-	-	-	-
08/07/2024	16/04/2031	Değişken Faizli Devlet Tahvili	TRT160431T19	7 Yıl	2	-	-	-	-	-	-
09/07/2024	17/05/2028	TLREF'e Endeksli Devlet Tahvili	TRT170528T12	4 Yıl	4	-	-	-	-	-	-
09/07/2024	08/11/2028	Sabit Kuponlu Devlet Tahvili	TRT081128T15	4 Yıl	2	-	-	-	-	-	-
22/07/2024	18/02/2026	Sabit Kuponlu Devlet Tahvili	TRT180226T16	2 Yıl	2	-	-	-	-	-	-
22/07/2024	02/05/2029	TÜFE'ye Endeksli Devlet Tahvili	TRT020529T18	5 Yıl	2	-	-	-	-	-	-
23/07/2024	22/07/2026	Kira Sertifikası	-	2 Yıl	2	-	-	-	-	-	-
23/07/2024	05/10/2033	Sabit Kuponlu Devlet Tahvili	TRT051033T12	9 Yıl	2	-	-	-	-	-	-

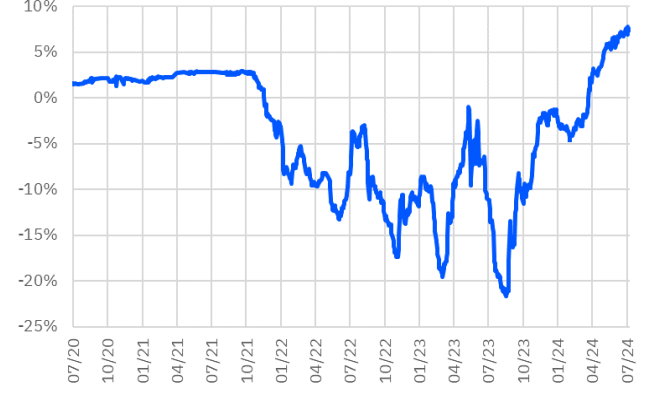
TRT011025T16 Faiz Getirisi (2Y Sabit Kuponlu)



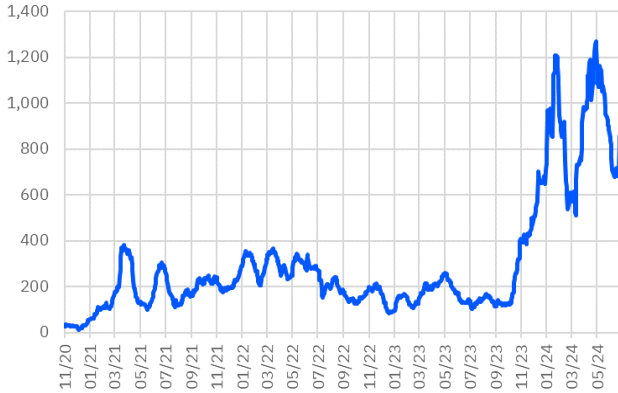
TRT130733T17 Faiz Getirisi (10Y Sabit Kuponlu)



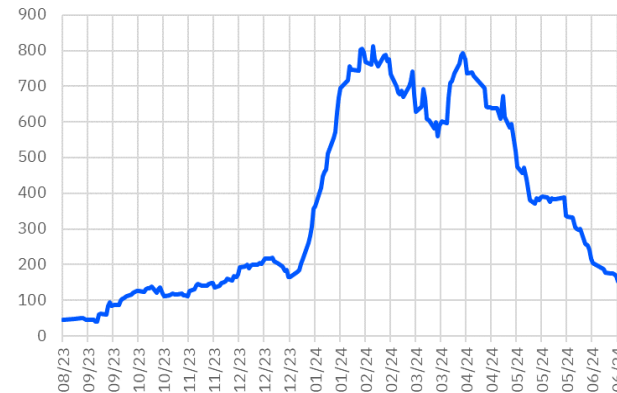
TRT180625T13 Faiz Getirisi (TÜFE'ye Endekslisi)



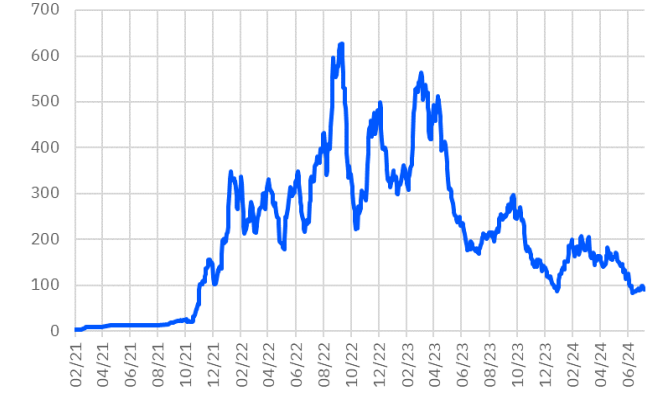
TRT011025T16 Aylık Ort. İşlem Hacmi - mln



TRT130733T17 Aylık Ort. İşlem Hacmi - mln



TRT180625T13 Aylık Ort. İşlem Hacmi - mln



*Kesin Alım-Satım Pazarı'nda, nominal tutarı 500.000 TL'nin altında kalan emirler Küçük Emirler Pazarı'nda işlem görür

Burada yer alan bilgiler Gedik Yatırım tarafından bilgilendirme amacıyla hazırlanmıştır. Yatırım bilgi, yorum ve tavsiyeleri yatırım danışmanlığı kapsamında değildir. Yatırım danışmanlığı hizmeti; aracı kurumlar, portföy yönetim şirketleri, mevduat kabul etmeyen bankalar ile müşteri arasında imzalanacak yatırım danışmanlığı sözleşmesi çerçevesinde sunulmaktadır. Burada yer alan yorum ve tavsiyeler, herhangi bir yatırım aracının alım satım önerisi ya da getiri vaadi olarak yorumlanmamalıdır. Bu görüşler mali durumunuz ile risk ve getiri tercihlerinize uygun olmayabilir ve sadece burada yer alan bilgilere dayanarak yatırım kararı verilmesi beklentilerinize uygun sonuçlar doğurmayabilir. Burada yer alan fiyatlar, veriler ve bilgilerin tam ve doğru olduğu garanti edilemez; içerik, haber verilmeksizin değiştirilebilir. Tüm veriler, Gedik Yatırım tarafından güvenilir olduğuna inanılan kaynaklardan alınmıştır. Bu kaynakların kullanılması nedeni ile ortaya çıkabilecek hatalardan Gedik Yatırım sorumlu değildir. Değerli yatırımcılarımız, takip ettiğiniz hisselerle ilişkin analiz ve dealing hizmetlerimiz için bize 24 saat aşağıdaki numaralardan ulaşabilirsiniz.