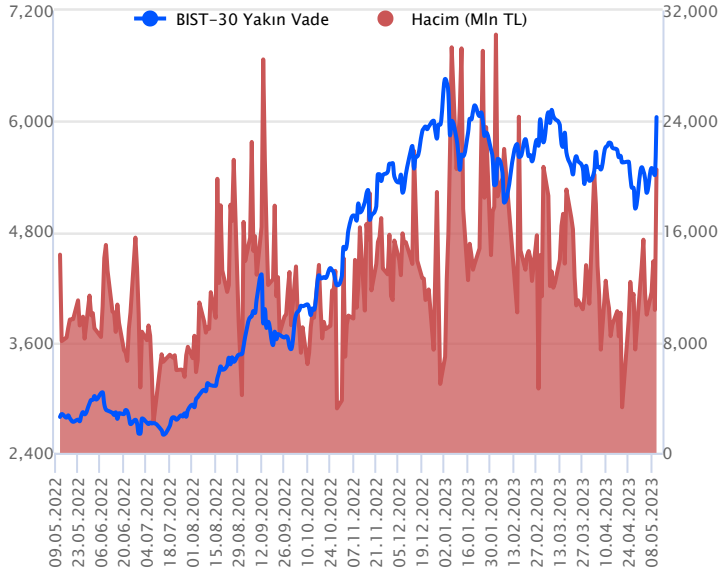


| Sözleşme Kodu | Vade Ayı | Uzlaşma Fiyatı | Önceki Uzlaşma Fiyatı | Değişim | Değişim Puan | Gün İçi Yüksek | Gün İçi Düşük | İşlem Miktarı | İşlem Hacim | Açık Pozisyon | Açık Pozisyon Değişimi | Vadeye Kalan Gün Sayısı | Takasbank Başlangıç Teminatı % |
|---------------------------|------------|----------------|-----------------------|---------|--------------|----------------|---------------|---------------|-------------------|---------------|------------------------|-------------------------|--------------------------------|
| ENDEKS KONTRATLARI | | | | | | | | | | | | | |
| F_XU0300623 | 26.06.2023 | 5,955.00 | 5,414.50 | 9.98 % | 540.50 | 6,050.75 | 5,385.50 | 356,285.00 | 20,497,483,265.00 | 287,536.00 | 7,801.00 | 46 | 15 |
| F_XU0300823 | 31.08.2023 | 6,498.00 | 5,912.25 | 9.91 % | 585.75 | 6,572.50 | 5,892.00 | 3,334.00 | 210,173,600.00 | 1,596.00 | 201.00 | 112 | 15 |

BIST 30 Yakın Vadeli Kontratı



Haziran vadeli endeks sözleşmesi dün %9,98'lik yükselişle günü 5.955,00 uzlaşma fiyatından tamamladı. Akşam seansı kapanışı ise uzlaşma fiyatının üzerinde 6.043,50 seviyesinden gerçekleşti. Sözleşmede hafta sonu yapılacak seçimler öncesi volatilité yüksek seyrediyor. Daha önceki bültenlerimizde de belirttiğimiz üzere bu süreçte yatırımcıların kaldıraç seviyelerini ayarlamaları ve risk profillerine uygun aktif bir kar al/zarar durdur stratejisine bağlı kalmaları önem arz ediyor. Dün genele yayılan alımların ardından bugün de yurt dışı piyasalardan bağımsız volatilitenin devam edebileceğini değerlendiriyoruz. Kendi iç dinamikleri ile hareket eden sözleşmede seçim öncesi son işlem günü. Bu bağlamda sözleşmede volatil başlangıç görülebileceğini, gün içerisinde de volatilitenin devam edebileceğini düşünüyoruz.

Sözleşmede 5,877 ve 5,760 seviyelerini destekler olarak takip ediyoruz. 5,760 altında sarkması durumunda dünkü sert yükselişin kar satışlarının derinleşmesi beklenebilir. Gün içi yükselişlerde 6,080-6,195 ilk direnç seviyeleri olup 6,195 üstünde tutunması durumunda 6,275-6,330 bölgesine doğru alımlar güç kazanabilir.

Endeks - 30 Yakın Vade Aracı Kurum Dağılımı Günlük Değişim

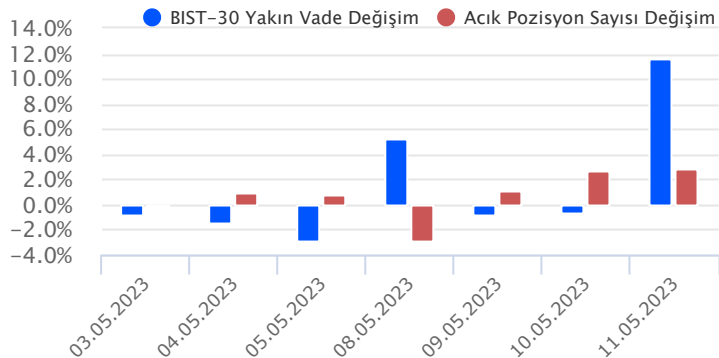
| Long | | | Short | | |
|-----------------|---------|---------|--------------------|---------|---------|
| Kurum | Net Lot | Pay (%) | Kurum | Net Lot | Pay (%) |
| Bank of America | 22.341 | 51 | İş Yatırım | 13.181 | 30 |
| HSBC Yatırım | 5.687 | 13 | Yapı Kredi Yatırım | 12.379 | 28 |
| Teb Yatırım | 4.693 | 11 | Tera Yatırım | 5.749 | 13 |
| Garanti BBVA | 2.761 | 6 | Deniz Yatırım | 3.238 | 7 |
| Meksa Yatırım | 1.978 | 5 | Vakıf Yatırım | 2.919 | 7 |
| Diğer | 6.250 | 14 | Diğer | 6.244 | 14 |

İlk 5 Kurum Satım Ağırlıklı

Endeks - 30 Yakın Vade Aracı Kurum Dağılımı Tüm Vade

| Long | | | Short | | |
|--------------------|---------|---------|------------------|---------|---------|
| Kurum | Net Lot | Pay (%) | Kurum | Net Lot | Pay (%) |
| Teb Yatırım | 107.217 | 60 | İş Yatırım | 72.851 | 41 |
| Bank of America | 29.897 | 17 | Tacirler Yatırım | 44.139 | 25 |
| Yapı Kredi Yatırım | 28.608 | 16 | Vakıf Yatırım | 10.157 | 6 |
| Garanti BBVA | 4.186 | 2 | Oyak Yatırım | 10.112 | 6 |
| Deniz Yatırım | 2.952 | 2 | Ak Yatırım | 9.195 | 5 |
| Diğer | 5.689 | 3 | Diğer | 31.518 | 18 |

İlk 5 Kurum Alım Ağırlıklı

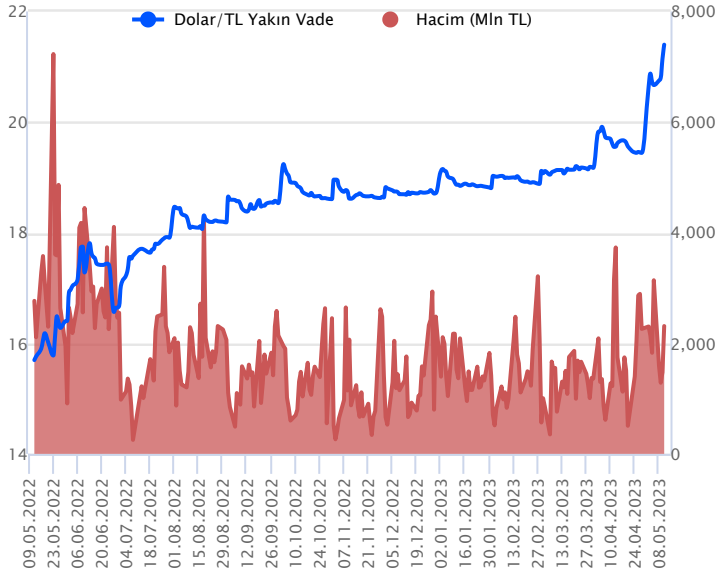


Fiyat (%) Açık Pozisyon (%) Yorum

| | | |
|--------|--------|---|
| Artış | Artış | Yükselişin devamlılığı için sinyal olarak kabul edilebilir. |
| Artış | Azalış | Yükselişin desteklenmediğini gösterir. |
| Azalış | Artış | Düşüşlerin devamlılığı için sinyal olarak kabul edilebilir. |
| Azalış | Azalış | Düşüşlerin desteklenmediğini gösterir. |

| Sözleşme Kodu | Vade Ayı | Uzlaşma Fiyatı | Önceki Uzlaşma Fiyatı | Değişim | Değişim Puan | Gün İçi Yüksek | Gün İçi Düşük | İşlem Miktarı | İşlem Hacim | Açık Pozisyon | Açık Pozisyon Değişimi | Vadeye Kalan Gün Sayısı | Takasbank Başlangıç Teminatı % |
|--------------------------|------------|----------------|-----------------------|---------|--------------|----------------|---------------|---------------|---------------|---------------|------------------------|-------------------------|--------------------------------|
| DÖVİZ KONTRATLARI | | | | | | | | | | | | | |
| F_EURTRY0523 | 31.05.2023 | 23.5128 | 23.2823 | 0.99 % | 0.23 | 23.6437 | 23.0663 | 699 | 16,348,113 | 5,188 | -33 | 20 | 15 |
| F_EURTRY0623 | 26.06.2023 | 24.6717 | 24.4777 | 0.79 % | 0.19 | 24.9996 | 24.4000 | 632 | 15,575,494 | 3,173 | 272 | 46 | 15 |
| F_EURUSD0523 | 31.05.2023 | 1.0932 | 1.0998 | -0.60 % | -0.01 | 1.0995 | 1.0930 | 4,359 | 93,183,180 | 33,295 | 127 | 20 | 4 |
| F_EURUSD0623 | 26.06.2023 | 1.0980 | 1.1035 | -0.50 % | -0.01 | 1.1039 | 1.0970 | 525 | 11,261,205 | 6,198 | 21 | 46 | 4 |
| F_USDTRY0523 | 31.05.2023 | 21.4199 | 21.1304 | 1.37 % | 0.29 | 21.5621 | 21.0122 | 108,665 | 2,311,497,448 | 1,085,684 | -18,484 | 20 | 14 |
| F_USDTRY0623 | 26.06.2023 | 22.3575 | 22.0474 | 1.41 % | 0.31 | 22.6130 | 21.9970 | 125,421 | 2,793,638,370 | 1,326,063 | 47,272 | 46 | 14 |

Dolar/TL Yakın Vadeli Kontratı



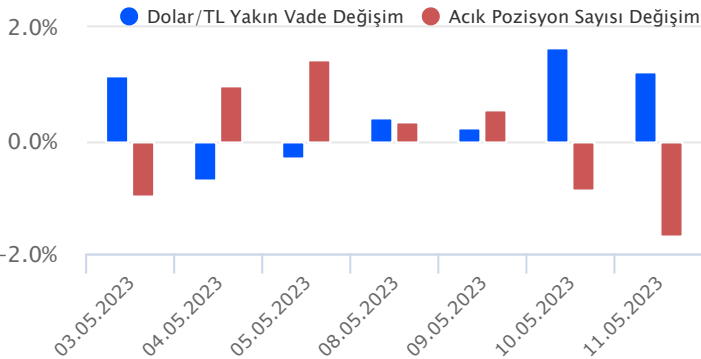
Mayıs vadeli Dolar/TL sözleşmesi dün 21,0122 ile 21,5621 seviyeleri arasında dalgalanarak günü %1,37'lik yükselişle 21,4199 uzlaşma fiyatından tamamladı. Sözleşmede dün itibariyle yükseliş eğilimleri ivme kazanırken, spot kurda hafif yükseliş eğilimi kaydetti. Yurt içerisinde cari işlemler dengesi martta beklentimiz olan 5,10 milyar doların altında 4,48 milyar dolar açık verdi. Yurt içi yerleşiklerin döviz mevduatı geçen hafta 2,3 milyar dolar artışla 189 milyar dolara yükselirken, kur korumalı mevduat toplamı ise 85,5 milyar TL artışla 2,2 trilyon TL'ye çıktı. ABD tarafında üretici enflasyonu nisanda %0,2'lik artışla beklentilerin altında gerçekleşirken, yıllık artış ise %2,3 seviyesinde gerçekleşti. Çekirdek enflasyondaki artış ise yıllık %3,2 oldu. Açıklanan verilerin spot kur üzerindeki etkisi sınırlı kalırken, dün gün içi anlık volatiliteler dışında günün genelinde düşük volatilitede hafif yükseliş eğilimi devam etti. Hafta sonu yapılacak seçimler öncesi Dolar/TL spot kuru, bu sabah saat 08:30 itibariyle 19,57'li seviyeden işlem görüyor. Dolar endeksi ise 102,00 civarında hareket ediyor. Bu görünüm altında sözleşmede bugün yukarıda 21,60 – 21,80 ve 21,90 seviyeleri direnç; aşağıda ise 21,20 - 21,00 ve 20,90 seviyeleri destek olarak takip edilebilir.

Dolar/TL Yakın Vade Aracı Kurum Dağılımı Günlük Değişim

| Long | | | Short | | |
|----------------------------|---------|---------|--------------------|---------|---------|
| Kurum | Net Lot | Pay (%) | Kurum | Net Lot | Pay (%) |
| Akbank | 27.862 | 68 | Ak Yatırım | 8.572 | 21 |
| Garanti BBVA | 2.271 | 6 | Teb Yatırım | 7.707 | 19 |
| Meksa Yatırım | 2.118 | 5 | İş Yatırım | 4.620 | 11 |
| Alnus Yatırım | 2.015 | 5 | QNB Finans Yatırım | 3.659 | 9 |
| Oyak Yatırım | 1.108 | 3 | Yapı Kredi Yatırım | 2.780 | 7 |
| Diğer | 5.452 | 13 | Diğer | 13.488 | 33 |
| İlk 5 Kurum Alım Ağırlıklı | | | | | |

Dolar/TL Yakın Vade Aracı Kurum Dağılımı Tüm Vade

| Long | | | Short | | |
|-----------------------------|---------|---------|---------------------|---------|---------|
| Kurum | Net Lot | Pay (%) | Kurum | Net Lot | Pay (%) |
| İş Yatırım | 176.318 | 21 | Akbank | 221.559 | 26 |
| Bank of America | 141.262 | 17 | T.C. Merkez Bankası | 156.913 | 18 |
| Yapı Kredi Yatırım | 118.811 | 14 | Finansbank | 135.319 | 16 |
| Ak Yatırım | 55.720 | 7 | Teb Yatırım | 113.708 | 13 |
| Deniz Yatırım | 51.548 | 6 | Fibabank | 49.957 | 6 |
| Diğer | 312.520 | 37 | Diğer | 178.677 | 21 |
| İlk 5 Kurum Satım Ağırlıklı | | | | | |

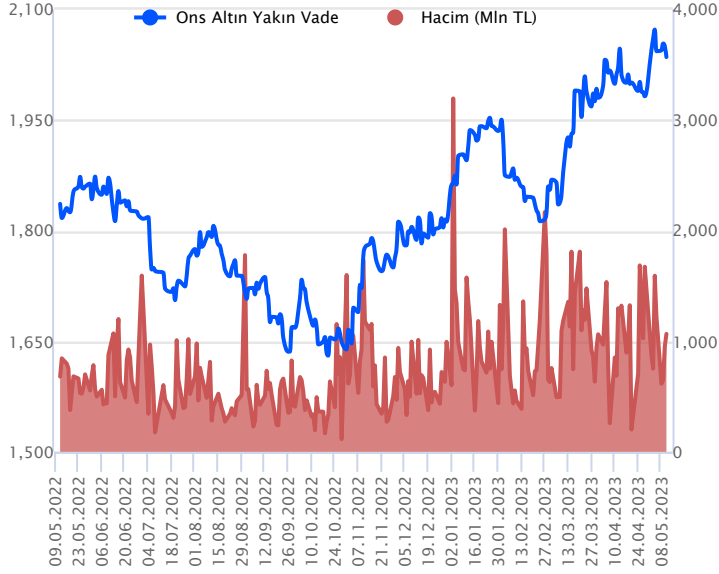


Fiyat (%) Açık Pozisyon (%) Yorum

| | | |
|--------|--------|---|
| Artış | Artış | Yükselişin devamlılığı için sinyal olarak kabul edilebilir. |
| Artış | Azalış | Yükselişin desteklenmediğini gösterir. |
| Azalış | Artış | Düşüşlerin devamlılığı için sinyal olarak kabul edilebilir. |
| Azalış | Azalış | Düşüşlerin desteklenmediğini gösterir. |

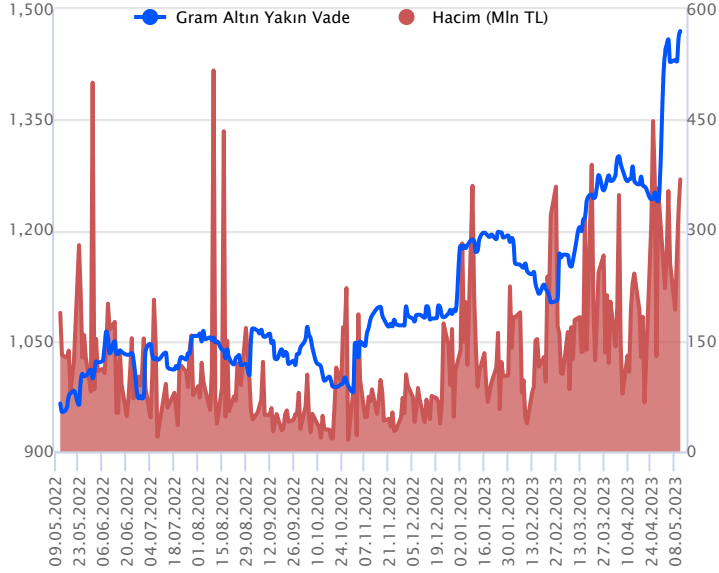
| Sözleşme Kodu | Vade Ayı | Uzlaşma Fiyatı | Önceki Uzlaşma Fiyatı | Değişim | Değişim Puanı | Gün İçi Yüksek | Gün İçi Düşük | İşlem Miktarı | İşlem Hacim | Açık Pozisyon | Açık Pozisyon Değişimi | Vadeye Kalan Gün Sayısı | Takasbank Başlangıç Teminatı % |
|--------------------------|------------|----------------|-----------------------|---------|---------------|----------------|---------------|---------------|---------------|---------------|------------------------|-------------------------|--------------------------------|
| ALTIN KONTRATLARI | | | | | | | | | | | | | |
| F_XAUTRYM0623 | 26.06.2023 | 1,470.990 | 1,458.080 | 0.89 % | 12.91 | 1,488.880 | 1,450.540 | 251,030 | 368,854,318 | 1,207,825 | -62,973 | 46 | 15 |
| F_XAUTRYM0823 | 31.08.2023 | 1,595.790 | 1,578.700 | 1.08 % | 17.09 | 1,611.940 | 1,568.390 | 54,951 | 87,177,184 | 157,637 | 35,975 | 112 | 15 |
| F_XAUUSD0623 | 26.06.2023 | 2,041.200 | 2,047.850 | -0.32 % | -6.65 | 2,060.000 | 2,032.000 | 26,723 | 1,066,522,106 | 88,562 | -957 | 46 | 8 |
| F_XAUUSD0823 | 31.08.2023 | 2,058.900 | 2,067.650 | -0.42 % | -8.75 | 2,081.000 | 2,051.050 | 3,169 | 127,627,385 | 3,270 | 947 | 112 | 8 |

ONS ALTIN Yakın Vadeli Kontratı



Haziran vadeli ons altın sözleşmesi dün 2032,00\$ ile 2060,00\$ arasında dalgalanarak, günü yüzde 0,32 kayıpla 2041,20\$ uzlaşma fiyatından tamamladı. Spot piyasada saat 08:30 itibariyle ons altın 2008-2017\$ arasında izleniyor. Sözleşmede dün gün içerisinde 2060,00\$ seviyesine doğru yükseliş yaşanmasına karşın gün sonunda sınırlı bir kayıp izlendi. Bu nedenle sözleşme için dünkü stratejimizi revize ediyoruz. Yeni stratejimiz 2020\$ - 2053\$ aralığını nötr olarak değerlendiriyoruz. Sözleşmede 2020\$ destek noktası olarak takip ediliyor. Bu destek altı kapanışların devamında aşağı yönlü pozisyonların artması beklenebilir. Sözleşme için 2040\$ stop seviyesi belirlenerek 2060\$ kar alımı için hedeflenebilir. Yukarıda 2053\$ direnç noktası olarak izleniyor. Bu direncin üzerinde kapanışların devamında yukarı yönlü pozisyonların artabileceğini değerlendiriyoruz. Sözleşme için 2032\$ stop seviyesi eklenerek 2094\$ seviyesi değerlendirilebilir. Bu sabah dolar endeksi 102,00 bölgesinde izleniyor. Bugün için açıklanacak ABD verileri bulunuyor. Olası oynaklığa karşı yatırımcıların aktif bir kar al/zarar durdur seviyesi belirleyerek hareket etmeleri daha sağlıklı olabilir.

GRAM ALTIN Yakın Vadeli Kontratı

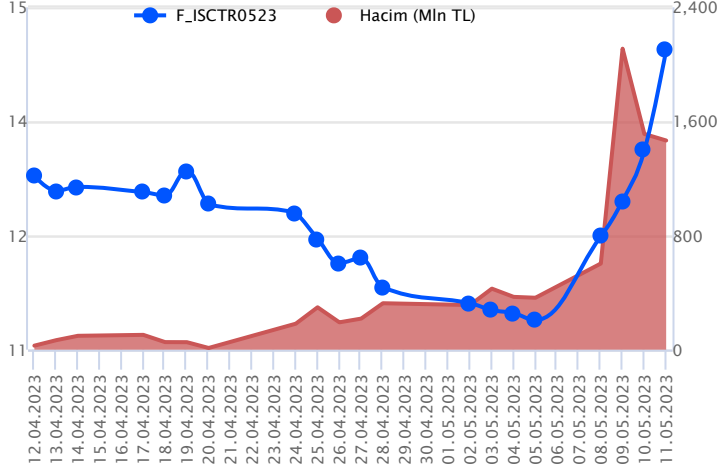


Haziran vadeli gram altın sözleşmesi dün 1450,54 – 1488,88 TL arasında seyrederek, günü yüzde 0,89 yükselişle 1470,99 TL uzlaşma fiyatından kapattı. Spot piyasada saat 13:30 itibariyle gram altın 1267 TL seviyesinde işlem görüyor. Ons altın 2008-2017\$ arasında ve Dolar/TL kuru 19,54-19,63 TL aralığında izleniyor. Sözleşmede dün gün ortasında yukarı yönlü stratejimizi 1468 TL'den 1476 TL'ye çekmiştik. Bunu koruyoruz. Bugün içinde 1476 TL seviyesinin üzerinde kapanışların görülmesi durumunda yukarı yönlü pozisyonların artabileceğini değerlendiriyoruz. Sözleşme için 1476 TL seviyesinin üzerinde 1461 TL stop seviyesi belirlenerek 1505 TL kar alımı için düşünülebilir. Geri çekilmelerde ise 1453 TL destek konumunda bulunuyor. Bu destek altı kapanışların devamında aşağı yönlü pozisyonların artması beklenebilir. Sözleşme için 1453 TL seviyesinin altında 1467 TL stop loss olmak koşuluyla 1437 TL seviyesi hedeflenebilir. Bugün için ABD'de açıklanacak veriler var. Türkiye tarafında veri takvimi sakin. Sözleşmede olası oynaklığa karşı yatırımcıların aktif bir kar al/zarar durdur seviyesi belirleyerek hareket etmeleri daha sağlıklı olabilir.

| Sözleşme | Vade Ayı | Son Uzlaşma | Önceki Uzlaşma | Değişim % | Günün Düşüğü | Günün Yükselişi | İşlem Adedi | İşlem Hacmi |
|---|------------|-------------|----------------|-----------|--------------|-----------------|-------------|---------------|
| PAY VADELİ SÖZLEŞMELERİNDE EN FAZLA İŞLEM GÖRENLER | | | | | | | | |
| F_ISCTR0523 | 31.05.2023 | 14.440 | 13.130 | 10,0 % | 13.130 | 14.440 | 1,051,178 | 1,466,374,268 |
| F_THYAO0523 | 31.05.2023 | 142.050 | 129.990 | 9,3 % | 128.740 | 142.980 | 96,970 | 1,325,682,708 |
| F_SISE0523 | 31.05.2023 | 40.700 | 37.000 | 10,0 % | 36.670 | 40.700 | 236,795 | 923,068,110 |

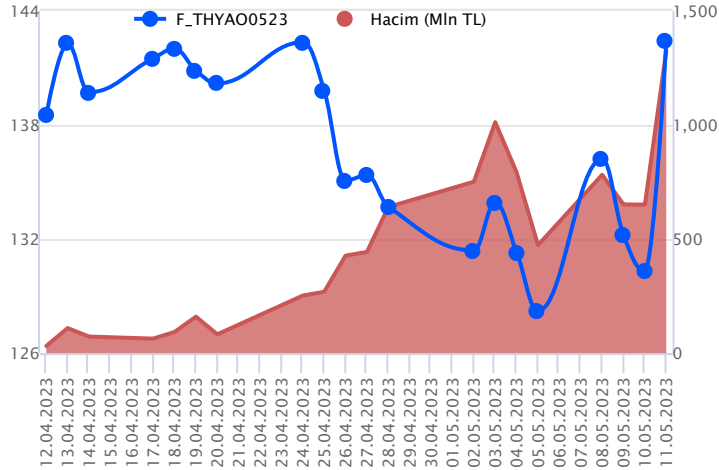
Pay vadeli sözleşmeleri, düşük teminatlarla yüksek tutarlı pozisyonlar almayı mümkün kılar. Pay vadeli sözleşmeleri ile ilgili daha detaylı bilgi almak için Gedik Yatırım VİOP Departmanı ile iletişime geçebilirsiniz.

F_ISCTR0523 Vadeli Kontratı



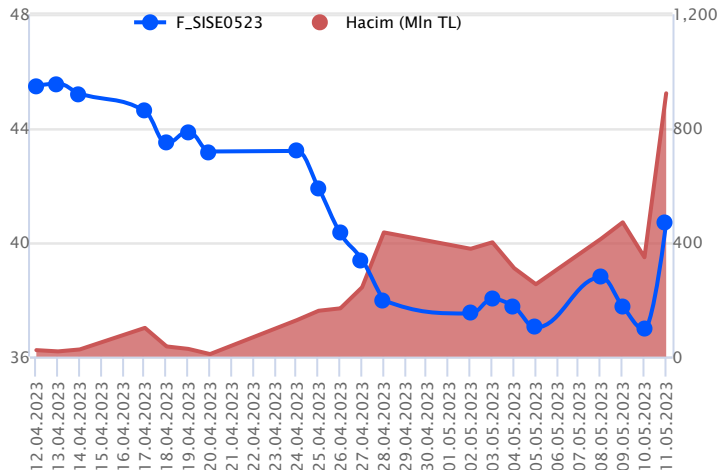
Endekste bankacılık sektörü öncülüğünde yükseliş yaşanırken, Mayıs vadeli ISCTR sözleşmesinde tavan bölgesinde fiyatlama söz konusuydu. Sözleşme dün 13,13 TL – 14,44 TL seviyeleri arasında dalgalanarak günü 14,44 TL uzlaşma fiyatından %9,98'lik kazançla tamamladı. Yukarı yönlü momentumun devam ettiği sözleşmede 14,65 TL – 14,85 TL ve 15,00 TL gündeme gelecek direnç seviyeleridir. Sert yükselişin yaşandığı hisselerde düzeltmelerinde sert gerçekleşebileceği göz önünde bulundurulmalıdır. Kar realizasyonların yaşanması durumunda 14,00 TL kritik öneme sahip destek bölgesidir. Bu bölgenin altına fiyatlamaların sarkması halinde satış baskısının artış kaydedeceğini değerlendiriyoruz. Sözleşmede baskının artış kaydetmesi halinde 13,60 TL – 13,32 TL gündeme gelecek destek bölgesidir. Sektörde yaşanan volatiliteye karşı alınacak pozisyonlarda temkinli olunması aktif bir stop loss stratejisine bağlı kalınması faydalı olacaktır.

F_THYAO0523 Vadeli Kontratı



Endekste yüksek volatilité öne çıkarken, Mayıs vadeli THYAO sözleşmesinde sert yükseliş yaşandı. Mayıs vadeli THYAO sözleşmesi 128,74 TL – 142,98 TL seviyeleri arasında dalgalanarak günü 142,05 TL uzlaşma fiyatından %9,55'lik kazançla tamamladı. Sözleşmede pozitif seyrin devamlılığı açısından 143,00 TL üzeri saatlik kapanışlar önemli olacaktır. Bu bölgenin üzerinde sırasıyla 143,28 TL – 143,85 TL ve 144,50 TL seviyeleri gündeme gelecek direnç noktalarıdır. Sözleşmede kar realizasyonlarının yaşanması halinde 141,00 TL takip edilen ilk destek seviyesidir. 141,00 TL desteğinin altında satış baskısının artış kaydedeceğini değerlendiriyoruz. Bu durumda 140,25 TL ve 139,20 TL kademeli izlenecek destek seviyeleridir. Volatiliteye karşı her iki yönlü stratejilerde alınacak pozisyonlarda temkinli olunması aktif bir stop loss stratejisine bağlı kalınması faydalı olacaktır.

F_SISE0523 Vadeli Kontratı



Dün sert yükseliş eğilimi piyasada ağırlık kazandı. BIST 30 spot endekste %8,38'lik artış kaydedilirken, SISE pay senedi günü tavan fiyat olan 40,40 TL seviyesinden tamamladı. Mayıs vadeli SISE pay sözleşmesinde de kapanış 40,70 TL ile tavan fiyattan gerçekleşti. Hafta sonu yapılacak seçimler öncesi piyasadaki volatilité yüksek seyretmekte olup, sert fiyat hareketleri destek/direnç seviyelerinin çalışmamasına neden olabilmekte. Bu bağlamda yatırımcıların bu sert fiyat hareketlerinden kendini koruması amacıyla aktif bir kar al/zarar durdur stratejisine bağlı kalmaları ve de kaldıraç seviyelerini ayarlamaları önem arz etmektedir. Sözleşmede 51,35 TL'den 35,79 TL'ye çizilen fibonacciun %38,2 düzeltme seviyesi 41,73 TL'den geçmekte olup, fibonacci %50 düzeltme seviyesi ise 43,57 TL'den geçmektedir. Yükselişlerde bu iki seviye direnç olarak takip edilebilir. Aşağıda ise fibonacci %23,6 düzeltmesi 39,46 TL'den geçmekte olup, düşüşlerde 39,46 TL ve 37,77 TL seviyeleri destek olarak izlenebilir.

Dayanak Varlıkların Teknik Gösterge Görünümleri

20 Gün Ortalama/Fiyat Kesişmesi (YUKARI)

SKBNK
XSD25
TCELL
ENJSA
VAKBN

Güç Göstergeleri Olumlu

AEFES
USD/TRY
KCHOL
ISCTR
XAU/TRY

RSI ve Momentum göstergelerine göre olumlu olanlar

50 Gün Ortalama/Fiyat Kesişmesi (YUKARI)

SAHOL
TSKB
TCELL
ENJSA
THYAO

MACD

| | |
|-------|----------|
| GUBRF | GÜÇLÜ AL |
| ISCTR | GÜÇLÜ AL |
| AKBNK | ZAYIF AL |
| BIMAS | ZAYIF AL |
| DOHOL | ZAYIF AL |

20/50 Gün Ortalama Kesişmesi (YUKARI)

ISCTR

Para Girişi Olan Dayanak Varlıklar

| | Kapanış | İşlem Hacmi (Mln TL) |
|-------|----------|----------------------|
| XU030 | 5,399.23 | 69,428.47798 |
| XSD25 | 6,159.58 | 47,147.67613 |
| X10XB | 6,374.28 | 35,010.41972 |
| XLBNK | 4,457.52 | 17,794.03029 |
| THYAO | 136.30 | 7,906.71981 |

Yüksek Hacimliler

| | İşlem Hacmi (Mln TL) |
|-------|----------------------|
| XU030 | 69,428.48 |
| XSD25 | 47,147.68 |
| X10XB | 35,010.42 |
| XLBNK | 17,794.03 |
| THYAO | 7,906.72 |

20 Gün Ortalama/Fiyat Kesişmesi (AŞAĞI)

EUR/USD
XAG/USD

Güç Göstergeleri Zayıf

ODAS
TTKOM
KOZAL
ASELS
HEKTS

RSI ve Momentum göstergelerine göre zayıf olanlar

50 Gün Ortalama/Fiyat Kesişmesi (AŞAĞI)

XAG/USD

Göstergeleri Dipte Olanlar

EUR/USD
XAG/USD
HEKTS
KOZAL
TTKOM

CCI, RSI, Stochastics, Williams' %R, MFI ve DX göstergelerinin ortalaması en düşük olanlar

20/50 Gün Ortalama Kesişmesi (AŞAĞI)

Bu şartları sağlayan dayanak varlık bulunmamaktadır.

Para Çıkışı Olan Dayanak Varlıklar

| | Kapanış | İşlem Hacmi (Mln TL) |
|--|---------|----------------------|
| Bu şartları sağlayan dayanak varlık bulunmamaktadır. | | |

Dayanak Varlıkların Teknik Göstergeler Konuları

| Kod | 5 Günlük H.O | 10 Günlük H.O | 20 Günlük H.O | 50 Günlük H.O | RSI | StochS | MACD | CCI |
|---------|--------------|---------------|---------------|---------------|-------|--------|-------|-------|
| AEFES | ALIM | ALIM | ALIM | ALIM | ALIM | SATIM | ALIM | ALIM |
| AKBNK | ALIM | ALIM | ALIM | ALIM | ALIM | SATIM | ALIM | ALIM |
| AKSEN | ALIM | ALIM | SATIM | SATIM | ALIM | SATIM | SATIM | ALIM |
| ALARK | ALIM | SATIM | SATIM | SATIM | ALIM | SATIM | SATIM | ALIM |
| ARCLK | ALIM | ALIM | SATIM | SATIM | ALIM | SATIM | SATIM | ALIM |
| ASELS | ALIM | SATIM | SATIM | SATIM | ALIM | SATIM | SATIM | ALIM |
| BIMAS | ALIM | ALIM | ALIM | ALIM | ALIM | ALIM | ALIM | ALIM |
| CNH/TRY | SATIM | SATIM | ALIM | ALIM | SATIM | ALIM | SATIM | SATIM |
| DOHOL | ALIM | ALIM | ALIM | ALIM | ALIM | ALIM | ALIM | ALIM |
| ECILC | ALIM | ALIM | SATIM | SATIM | ALIM | SATIM | SATIM | ALIM |
| EKGYO | ALIM | ALIM | SATIM | SATIM | ALIM | SATIM | SATIM | ALIM |
| ENJSA | ALIM | ALIM | ALIM | ALIM | ALIM | SATIM | ALIM | ALIM |
| ENKAI | ALIM | SATIM | SATIM | SATIM | ALIM | SATIM | SATIM | ALIM |
| EREGL | ALIM | SATIM | SATIM | SATIM | ALIM | SATIM | SATIM | ALIM |
| EUR/TRY | SATIM | SATIM | ALIM | ALIM | SATIM | ALIM | SATIM | SATIM |
| EUR/USD | SATIM | SATIM | SATIM | ALIM | SATIM | ALIM | SATIM | SATIM |
| FROTO | ALIM | ALIM | ALIM | ALIM | ALIM | SATIM | SATIM | ALIM |
| GARAN | ALIM | ALIM | ALIM | ALIM | ALIM | SATIM | ALIM | ALIM |
| GBP/USD | SATIM | SATIM | SATIM | ALIM | SATIM | ALIM | SATIM | SATIM |
| GUBRF | ALIM | ALIM | ALIM | ALIM | ALIM | ALIM | ALIM | ALIM |
| HALKB | ALIM | ALIM | ALIM | ALIM | ALIM | SATIM | SATIM | ALIM |
| HEKTS | SATIM | SATIM | SATIM | SATIM | ALIM | SATIM | SATIM | ALIM |
| ISCTR | ALIM | ALIM | ALIM | ALIM | ALIM | SATIM | ALIM | ALIM |
| ISGYO | ALIM | ALIM | ALIM | SATIM | ALIM | SATIM | ALIM | ALIM |
| KARSN | ALIM | ALIM | SATIM | SATIM | ALIM | SATIM | SATIM | ALIM |
| KCHOL | ALIM | ALIM | ALIM | ALIM | ALIM | SATIM | ALIM | ALIM |
| KOZAA | ALIM | ALIM | SATIM | SATIM | ALIM | SATIM | SATIM | ALIM |
| KOZAL | ALIM | SATIM | SATIM | SATIM | ALIM | SATIM | SATIM | ALIM |
| KRDMD | ALIM | ALIM | SATIM | SATIM | ALIM | SATIM | SATIM | ALIM |
| MGROS | ALIM | ALIM | ALIM | ALIM | ALIM | SATIM | ALIM | ALIM |
| ODAS | ALIM | SATIM | SATIM | SATIM | ALIM | SATIM | SATIM | ALIM |
| OYAKC | ALIM | ALIM | ALIM | SATIM | ALIM | SATIM | ALIM | ALIM |
| PETKM | ALIM | ALIM | SATIM | SATIM | ALIM | SATIM | SATIM | ALIM |
| PGSUS | ALIM | ALIM | SATIM | SATIM | ALIM | ALIM | SATIM | ALIM |
| RUB/TRY | ALIM | ALIM | ALIM | ALIM | ALIM | SATIM | ALIM | SATIM |
| SAHOL | ALIM | ALIM | ALIM | ALIM | ALIM | SATIM | ALIM | ALIM |
| SASA | ALIM | SATIM | SATIM | SATIM | ALIM | SATIM | SATIM | ALIM |
| SISE | ALIM | ALIM | ALIM | SATIM | ALIM | SATIM | ALIM | ALIM |
| SKBNK | ALIM | ALIM | ALIM | ALIM | ALIM | SATIM | ALIM | ALIM |
| SOKM | SATIM | SATIM | SATIM | ALIM | SATIM | ALIM | SATIM | SATIM |
| TAVHL | ALIM | ALIM | SATIM | SATIM | ALIM | SATIM | SATIM | ALIM |
| TCELL | ALIM | ALIM | ALIM | ALIM | ALIM | SATIM | SATIM | ALIM |
| THYAO | ALIM | ALIM | ALIM | ALIM | ALIM | SATIM | ALIM | ALIM |
| TKFEN | ALIM | ALIM | SATIM | SATIM | ALIM | SATIM | SATIM | ALIM |
| TOASO | ALIM | ALIM | SATIM | ALIM | ALIM | SATIM | SATIM | ALIM |
| TSKB | ALIM | ALIM | ALIM | ALIM | ALIM | SATIM | ALIM | ALIM |
| TTKOM | SATIM | SATIM | SATIM | SATIM | ALIM | SATIM | SATIM | ALIM |
| TUPRS | ALIM | ALIM | ALIM | SATIM | ALIM | SATIM | ALIM | ALIM |
| USD/TRY | ALIM | ALIM | ALIM | ALIM | ALIM | SATIM | SATIM | SATIM |
| VAKBN | ALIM | ALIM | ALIM | ALIM | ALIM | SATIM | ALIM | ALIM |
| VESTL | ALIM | ALIM | SATIM | SATIM | ALIM | SATIM | SATIM | ALIM |
| X10XB | ALIM | ALIM | ALIM | SATIM | ALIM | SATIM | SATIM | ALIM |
| XAU/TRY | ALIM | ALIM | ALIM | ALIM | ALIM | SATIM | ALIM | ALIM |
| XAU/USD | SATIM | SATIM | ALIM | ALIM | SATIM | SATIM | SATIM | SATIM |
| XLBNK | ALIM | ALIM | ALIM | ALIM | ALIM | SATIM | ALIM | ALIM |
| XSD25 | ALIM | ALIM | ALIM | ALIM | ALIM | SATIM | ALIM | ALIM |
| XU030 | ALIM | ALIM | ALIM | ALIM | ALIM | SATIM | ALIM | ALIM |
| YKBNK | ALIM | ALIM | ALIM | ALIM | ALIM | SATIM | ALIM | ALIM |

| Kod | Destek 3 | Destek 2 | Destek 1 | Kapanış | Pivot | Direnç 1 | Direnç 2 | Direnç 3 |
|--------------|------------------|----------|----------|---------------|------------------|----------|----------|----------|
| | DESTEKLER | | | | DİRENÇLER | | | |
| F_AEFES0523 | 65.53 | 67.94 | 72.67 | 77.39 | 75.08 | 79.81 | 82.22 | 86.95 |
| F_AEFES0623 | 68.15 | 70.57 | 75.43 | 80.28 | 77.85 | 82.71 | 85.13 | 89.99 |
| F_AKBNK0523 | 15.87 | 16.48 | 17.72 | 18.95 | 18.33 | 19.57 | 20.18 | 21.42 |
| F_AKBNK0623 | 16.55 | 17.19 | 18.46 | 19.73 | 19.10 | 20.37 | 21.01 | 22.28 |
| F_AKSEN0523 | 25.42 | 26.28 | 27.77 | 29.25 | 28.63 | 30.12 | 30.98 | 32.47 |
| F_AKSEN0623 | 26.27 | 27.23 | 28.87 | 30.50 | 29.83 | 31.47 | 32.43 | 34.07 |
| F_ALARK0523 | 48.91 | 50.70 | 53.81 | 56.91 | 55.60 | 58.71 | 60.50 | 63.61 |
| F_ALARK0623 | 52.24 | 53.88 | 56.81 | 59.75 | 58.45 | 61.38 | 63.02 | 65.95 |
| F_ARCLK0523 | 86.19 | 89.87 | 97.04 | 104.22 | 100.72 | 107.89 | 111.57 | 118.74 |
| F_ARCLK0623 | 90.89 | 94.60 | 101.36 | 108.11 | 105.07 | 111.83 | 115.54 | 122.30 |
| F_ASELS0523 | 36.89 | 38.31 | 40.93 | 43.55 | 42.35 | 44.97 | 46.39 | 49.01 |
| F_ASELS0623 | 38.91 | 40.29 | 42.93 | 45.57 | 44.31 | 46.95 | 48.33 | 50.97 |
| F_BIMAS0523 | 147.83 | 154.14 | 166.74 | 179.35 | 173.05 | 185.65 | 191.96 | 204.56 |
| F_BIMAS0623 | 152.88 | 159.51 | 172.77 | 186.03 | 179.40 | 192.66 | 199.29 | 212.55 |
| F_CNHTRY0523 | 3.03 | 3.03 | 3.04 | 3.06 | 3.05 | 3.06 | 3.07 | 3.08 |
| F_CNHTRY0623 | 3.19 | 3.19 | 3.19 | 3.19 | 3.19 | 3.19 | 3.19 | 3.20 |
| F_DOHOL0523 | 7.96 | 8.25 | 8.85 | 9.44 | 9.14 | 9.74 | 10.03 | 10.63 |
| F_DOHOL0623 | 8.29 | 8.59 | 9.17 | 9.76 | 9.47 | 10.05 | 10.35 | 10.93 |
| F_ECILC0523 | 24.41 | 25.53 | 27.50 | 29.48 | 28.62 | 30.59 | 31.71 | 33.68 |
| F_ECILC0623 | 25.42 | 26.59 | 28.58 | 30.58 | 29.75 | 31.74 | 32.91 | 34.90 |
| F_EKGYO0523 | 5.10 | 5.31 | 5.71 | 6.11 | 5.92 | 6.32 | 6.53 | 6.93 |
| F_EKGYO0623 | 5.32 | 5.55 | 5.95 | 6.34 | 6.18 | 6.58 | 6.81 | 7.21 |
| F_ENJSA0523 | 25.49 | 26.55 | 28.37 | 30.20 | 29.43 | 31.25 | 32.31 | 34.13 |
| F_ENJSA0623 | 26.72 | 27.71 | 29.61 | 31.52 | 30.60 | 32.50 | 33.49 | 35.39 |
| F_ENKAI0523 | 22.10 | 23.18 | 24.74 | 26.30 | 25.82 | 27.38 | 28.46 | 30.02 |
| F_ENKAI0623 | 23.53 | 24.55 | 26.17 | 27.79 | 27.19 | 28.81 | 29.83 | 31.45 |
| F_EREGL0523 | 28.19 | 29.13 | 30.65 | 32.18 | 31.59 | 33.11 | 34.05 | 35.57 |
| F_EREGL0623 | 29.62 | 30.56 | 32.11 | 33.65 | 33.05 | 34.60 | 35.54 | 37.09 |
| F_EURTRY0523 | 22.57 | 22.82 | 23.15 | 23.48 | 23.40 | 23.73 | 23.98 | 24.31 |
| F_EURTRY0623 | 23.83 | 24.11 | 24.43 | 24.74 | 24.71 | 25.03 | 25.31 | 25.63 |
| F_EURUSD0523 | 1.08 | 1.09 | 1.09 | 1.09 | 1.10 | 1.10 | 1.10 | 1.10 |
| F_EURUSD0623 | 1.09 | 1.09 | 1.10 | 1.10 | 1.10 | 1.10 | 1.11 | 1.11 |
| F_FROTO0523 | 495.18 | 514.29 | 552.45 | 590.61 | 571.56 | 609.72 | 628.83 | 666.99 |
| F_FROTO0623 | 525.75 | 544.36 | 581.58 | 618.80 | 600.19 | 637.41 | 656.02 | 693.24 |
| F_GARAN0523 | 26.74 | 27.80 | 29.90 | 32.01 | 30.96 | 33.06 | 34.12 | 36.22 |
| F_GARAN0623 | 27.92 | 28.99 | 31.11 | 33.24 | 32.18 | 34.30 | 35.37 | 37.49 |
| F_GBPUSD0523 | 1.23 | 1.24 | 1.25 | 1.25 | 1.26 | 1.27 | 1.28 | 1.28 |
| F_GBPUSD0623 | 1.26 | 1.26 | 1.26 | 1.26 | 1.26 | 1.26 | 1.26 | 1.26 |
| F_GUBRF0523 | 207.08 | 215.54 | 224.77 | 234.00 | 233.23 | 242.46 | 250.92 | 260.15 |
| F_GUBRF0623 | 218.18 | 226.10 | 235.25 | 244.39 | 243.17 | 252.32 | 260.24 | 269.39 |
| F_HALKB0523 | 9.70 | 10.07 | 10.81 | 11.55 | 11.18 | 11.92 | 12.29 | 13.03 |
| F_HALKB0623 | 10.03 | 10.41 | 11.17 | 11.93 | 11.55 | 12.31 | 12.69 | 13.45 |
| F_HEKTS0523 | 20.93 | 21.94 | 23.35 | 24.75 | 24.36 | 25.77 | 26.78 | 28.19 |
| F_HEKTS0623 | 22.50 | 23.41 | 24.68 | 25.95 | 25.59 | 26.86 | 27.77 | 29.04 |
| F_ISCTR0523 | 12.26 | 12.69 | 13.57 | 14.44 | 14.00 | 14.88 | 15.31 | 16.19 |
| F_ISCTR0623 | 12.77 | 13.21 | 14.11 | 15.00 | 14.55 | 15.45 | 15.89 | 16.79 |
| F_ISGYO0523 | 7.47 | 7.80 | 8.44 | 9.09 | 8.77 | 9.41 | 9.74 | 10.38 |
| F_ISGYO0623 | 8.20 | 8.45 | 8.97 | 9.48 | 9.22 | 9.74 | 9.99 | 10.51 |
| F_KARSN0523 | 6.80 | 7.07 | 7.59 | 8.12 | 7.86 | 8.38 | 8.65 | 9.17 |
| F_KARSN0623 | 7.08 | 7.35 | 7.84 | 8.32 | 8.11 | 8.60 | 8.87 | 9.36 |
| F_KCHOL0523 | 83.58 | 86.57 | 92.57 | 98.56 | 95.56 | 101.56 | 104.55 | 110.55 |
| F_KCHOL0623 | 86.79 | 89.83 | 95.93 | 102.02 | 98.97 | 105.07 | 108.11 | 114.21 |
| F_KOZAA0523 | 30.81 | 32.09 | 34.51 | 36.92 | 35.79 | 38.21 | 39.49 | 41.91 |
| F_KOZAA0623 | 32.53 | 33.76 | 36.20 | 38.65 | 37.43 | 39.87 | 41.10 | 43.54 |
| F_KOZAL0523 | 15.52 | 16.08 | 16.99 | 17.89 | 17.55 | 18.46 | 19.02 | 19.93 |
| F_KOZAL0623 | 15.41 | 16.02 | 16.96 | 17.90 | 17.57 | 18.51 | 19.12 | 20.06 |
| F_KRDMD0523 | 13.03 | 13.56 | 14.60 | 15.65 | 15.13 | 16.17 | 16.70 | 17.74 |
| F_KRDMD0623 | 13.53 | 14.10 | 15.08 | 16.05 | 15.65 | 16.63 | 17.20 | 18.18 |
| F_MGROS0523 | 167.84 | 173.86 | 185.90 | 197.93 | 191.92 | 203.96 | 209.98 | 222.02 |
| F_MGROS0623 | 177.17 | 182.30 | 192.18 | 202.05 | 197.31 | 207.19 | 212.32 | 222.20 |
| F_ODAS0523 | 4.63 | 4.87 | 5.17 | 5.46 | 5.41 | 5.71 | 5.95 | 6.25 |
| F_ODAS0623 | 4.87 | 5.12 | 5.41 | 5.71 | 5.66 | 5.95 | 6.20 | 6.49 |
| F_OYAKC0523 | 28.06 | 28.95 | 30.72 | 32.49 | 31.61 | 33.38 | 34.27 | 36.04 |
| F_OYAKC0623 | 29.46 | 30.19 | 31.65 | 33.11 | 32.38 | 33.84 | 34.57 | 36.03 |
| F_PETKM0523 | 11.14 | 11.60 | 12.37 | 13.13 | 12.83 | 13.60 | 14.06 | 14.83 |
| F_PETKM0623 | 11.75 | 12.20 | 12.94 | 13.68 | 13.39 | 14.13 | 14.58 | 15.32 |

| Kod | Destek 3 | Destek 2 | Destek 1 | Kapanış | Pivot | Direnç 1 | Direnç 2 | Direnç 3 |
|---------------|------------------|----------|----------|------------------|-----------------|----------|----------|----------|
| | DESTEKLER | | | DİRENÇLER | | | | |
| F_PGSUS0523 | 388.71 | 407.71 | 438.29 | 468.86 | 457.29 | 487.87 | 506.87 | 537.45 |
| F_PGSUS0623 | 414.95 | 430.58 | 461.77 | 492.95 | 477.40 | 508.59 | 524.22 | 555.41 |
| F_SAHOL0523 | 37.83 | 39.17 | 41.85 | 44.53 | 43.19 | 45.87 | 47.21 | 49.89 |
| F_SAHOL0623 | 39.30 | 40.66 | 43.36 | 46.07 | 44.72 | 47.42 | 48.78 | 51.48 |
| F_SASA0523 | 87.20 | 90.16 | 95.48 | 100.80 | 98.44 | 103.76 | 106.72 | 112.04 |
| F_SASA0623 | 92.03 | 94.76 | 99.88 | 104.99 | 102.61 | 107.73 | 110.46 | 115.58 |
| F_SISE0523 | 33.98 | 35.33 | 38.01 | 40.70 | 39.36 | 42.04 | 43.39 | 46.07 |
| F_SISE0623 | 35.68 | 37.08 | 39.88 | 42.68 | 41.28 | 44.08 | 45.48 | 48.28 |
| F_SKBNK0523 | 2.09 | 2.17 | 2.33 | 2.49 | 2.41 | 2.57 | 2.65 | 2.81 |
| F_SKBNK0623 | 2.19 | 2.26 | 2.42 | 2.57 | 2.49 | 2.65 | 2.72 | 2.88 |
| F_SOKM0523 | 28.31 | 29.58 | 31.47 | 33.36 | 32.74 | 34.63 | 35.90 | 37.79 |
| F_SOKM0623 | 29.55 | 30.77 | 32.81 | 34.85 | 34.03 | 36.07 | 37.29 | 39.33 |
| F_TAVHL0523 | 63.14 | 65.62 | 70.12 | 74.61 | 72.60 | 77.10 | 79.58 | 84.08 |
| F_TAVHL0623 | 67.26 | 69.50 | 73.68 | 77.85 | 75.92 | 80.10 | 82.34 | 86.52 |
| F_TCELL0523 | 31.27 | 32.64 | 34.90 | 37.16 | 36.27 | 38.53 | 39.90 | 42.16 |
| F_TCELL0623 | 32.93 | 34.25 | 36.21 | 38.16 | 37.53 | 39.49 | 40.81 | 42.77 |
| F_THYAO0523 | 118.86 | 123.80 | 133.10 | 142.40 | 138.04 | 147.34 | 152.28 | 161.58 |
| F_THYAO0623 | 124.50 | 129.72 | 139.02 | 148.33 | 144.24 | 153.54 | 158.76 | 168.06 |
| F_TKFEN0523 | 24.31 | 25.27 | 26.97 | 28.68 | 27.93 | 29.63 | 30.59 | 32.29 |
| F_TKFEN0623 | 25.61 | 26.56 | 28.24 | 29.93 | 29.19 | 30.87 | 31.82 | 33.50 |
| F_TOASO0523 | 166.68 | 173.26 | 186.40 | 199.55 | 192.98 | 206.12 | 212.70 | 225.84 |
| F_TOASO0623 | 177.91 | 184.42 | 196.23 | 208.03 | 202.74 | 214.55 | 221.06 | 232.87 |
| F_TSKB0523 | 3.87 | 4.01 | 4.31 | 4.60 | 4.45 | 4.75 | 4.89 | 5.19 |
| F_TSKB0623 | 4.04 | 4.19 | 4.47 | 4.76 | 4.62 | 4.90 | 5.05 | 5.33 |
| F_TTKOM0523 | 12.62 | 13.18 | 14.01 | 14.83 | 14.57 | 15.40 | 15.96 | 16.79 |
| F_TTKOM0623 | 13.09 | 13.70 | 14.58 | 15.47 | 15.19 | 16.07 | 16.68 | 17.56 |
| F_TUPRS0523N1 | 61.60 | 63.90 | 68.50 | 73.10 | 70.80 | 75.40 | 77.70 | 82.30 |
| F_TUPRS0623N1 | 66.48 | 68.46 | 72.10 | 75.75 | 74.08 | 77.72 | 79.70 | 83.34 |
| F_USDTRY0523 | 20.54 | 20.77 | 21.09 | 21.40 | 21.32 | 21.64 | 21.87 | 22.19 |
| F_USDTRY0623 | 21.41 | 21.70 | 22.03 | 22.35 | 22.32 | 22.64 | 22.94 | 23.26 |
| F_VAKBN0523 | 7.80 | 8.12 | 8.76 | 9.40 | 9.08 | 9.72 | 10.04 | 10.68 |
| F_VAKBN0623 | 8.11 | 8.45 | 9.05 | 9.66 | 9.39 | 9.99 | 10.33 | 10.93 |
| F_VESTL0523 | 33.15 | 35.41 | 38.70 | 42.00 | 40.96 | 44.25 | 46.51 | 49.80 |
| F_VESTL0623 | 35.91 | 37.96 | 40.85 | 43.73 | 42.90 | 45.79 | 47.84 | 50.73 |
| F_X10XB0623 | 5,793.50 | 6,060.75 | 6,455.50 | 6,850.25 | 6,722.75 | 7,117.50 | 7,384.75 | 7,779.50 |
| F_X10XB0823 | 6,900.50 | 6,900.50 | 6,900.50 | 6,900.50 | 6,900.50 | 6,900.50 | 6,900.50 | 6,900.50 |
| F_XAUTRYM0623 | 1,412.45 | 1,431.49 | 1,450.79 | 1,470.08 | 1,469.83 | 1,489.13 | 1,508.17 | 1,527.47 |
| F_XAUTRYM0823 | 1,529.04 | 1,548.72 | 1,572.59 | 1,596.47 | 1,592.27 | 1,616.14 | 1,635.82 | 1,659.69 |
| F_XAUUSD0623 | 1,996.93 | 2,014.47 | 2,024.93 | 2,035.40 | 2,042.47 | 2,052.93 | 2,070.47 | 2,080.93 |
| F_XAUUSD0823 | 2,013.75 | 2,032.40 | 2,043.70 | 2,055.00 | 2,062.35 | 2,073.65 | 2,092.30 | 2,103.60 |
| F_XLBNK0623 | 3,971.42 | 4,163.58 | 4,547.42 | 4,931.25 | 4,739.58 | 5,123.42 | 5,315.58 | 5,699.42 |
| F_XLBNK0823 | 4,335.50 | 4,535.75 | 4,936.25 | 5,336.75 | 5,136.50 | 5,537.00 | 5,737.25 | 6,137.75 |
| F_XU0300623 | 4,937.17 | 5,161.33 | 5,602.42 | 6,043.50 | 5,826.58 | 6,267.67 | 6,491.83 | 6,932.92 |
| F_XU0300823 | 5,430.00 | 5,661.00 | 6,110.50 | 6,560.00 | 6,341.50 | 6,791.00 | 7,022.00 | 7,471.50 |
| F_YKBNK0523 | 9.99 | 10.35 | 11.09 | 11.82 | 11.45 | 12.19 | 12.55 | 13.29 |
| F_YKBNK0623 | 10.37 | 10.75 | 11.51 | 12.27 | 11.89 | 12.65 | 13.03 | 13.79 |

| Sözleşme Kodu | Vade Ayı | Uzlaşma Fiyatı | Önceki Uzlaşma Fiyatı | Değişim | Değişim Puan | Gün İçi Yüksek | Gün İçi Düşük | İşlem Miktarı | İşlem Hacim | Açık Pozisyon | Açık Pozisyon Değişimi | Vadeye Kalan Gün Sayısı | Takasbank Başlangıç Teminatı % |
|-----------------------------------|------------|----------------|-----------------------|---------|--------------|----------------|---------------|---------------|-------------------|---------------|------------------------|-------------------------|--------------------------------|
| ENDEKS KONTRATLARI | | | | | | | | | | | | | |
| F_XU0300623 | 26.06.2023 | 5,955.00 | 5,414.50 | 9.98 % | 540.50 | 6,050.75 | 5,385.50 | 356,285.00 | 20,497,483,265.00 | 287,536.00 | 7,801.00 | 46 | 15 |
| F_XU0300823 | 31.08.2023 | 6,498.00 | 5,912.25 | 9.91 % | 585.75 | 6,572.50 | 5,892.00 | 3,334.00 | 210,173,600.00 | 1,596.00 | 201.00 | 112 | 15 |
| F_XU0301023 | 31.10.2023 | 7,050.50 | 6,439.25 | 9.49 % | 611.25 | 7,083.00 | 6,398.50 | 161.00 | 11,030,797.50 | 204.00 | 67.00 | 173 | 15 |
| F_XU0301223 | 29.12.2023 | 7,634.50 | 6,993.75 | 9.16 % | 640.75 | 7,700.00 | 6,963.00 | 200.00 | 15,017,965.00 | 929.00 | 19.00 | 232 | 15 |
| DÖVİZ KONTRATLARI | | | | | | | | | | | | | |
| F_CNHTRY0523 | 31.05.2023 | 3.0505 | 3.0019 | 1.62 % | 0.05 | 3.0559 | 3.0393 | 6 | 183,028 | 9 | 4 | 20 | 15 |
| F_CNHTRY0623 | 26.06.2023 | 3.1946 | 3.1946 | 0.00 % | 0.00 | 3.1948 | 3.1944 | 2 | 63,892 | 2 | 1 | 46 | 15 |
| F_EURTRY0523 | 31.05.2023 | 23.5128 | 23.2823 | 0.99 % | 0.23 | 23.6437 | 23.0663 | 699 | 16,348,113 | 5,188 | -33 | 20 | 15 |
| F_EURTRY0623 | 26.06.2023 | 24.6717 | 24.4777 | 0.79 % | 0.19 | 24.9996 | 24.4000 | 632 | 15,575,494 | 3,173 | 272 | 46 | 15 |
| F_EURUSD0523 | 31.05.2023 | 1.0932 | 1.0998 | -0.60 % | -0.01 | 1.0995 | 1.0930 | 4,359 | 93,183,180 | 33,295 | 127 | 20 | 4 |
| F_EURUSD0623 | 26.06.2023 | 1.0980 | 1.1035 | -0.50 % | -0.01 | 1.1039 | 1.0970 | 525 | 11,261,205 | 6,198 | 21 | 46 | 4 |
| F_GBPUSD0523 | 31.05.2023 | 1.2587 | 1.2645 | -0.46 % | -0.01 | 1.2718 | 1.2540 | 46 | 1,131,814 | 176 | 23 | 20 | 5 |
| F_GBPUSD0623 | 26.06.2023 | 1.2572 | 1.2655 | -0.66 % | -0.01 | 1.2572 | 1.2572 | 1 | 24,532 | 33 | -1 | 46 | 5 |
| F_RUBTRY0523 | 31.05.2023 | 0.0000 | 0.0000 | | 0.00 | 0.0000 | 0.0000 | | | | | 20 | 22 |
| F_RUBTRY0623 | 26.06.2023 | 0.0000 | 0.0000 | | 0.00 | 0.0000 | 0.0000 | | | | | 46 | 22 |
| F_USDTRY0523 | 31.05.2023 | 21.4199 | 21.1304 | 1.37 % | 0.29 | 21.5621 | 21.0122 | 108,665 | 2,311,497,448 | 1,085,684 | -18,484 | 20 | 14 |
| F_USDTRY0623 | 26.06.2023 | 22.3575 | 22.0474 | 1.41 % | 0.31 | 22.6130 | 21.9970 | 125,421 | 2,793,638,370 | 1,326,063 | 47,272 | 46 | 14 |
| F_P_USDTRY0523 | 31.05.2023 | 0.0000 | 0.0000 | | 0.00 | 0.0000 | 0.0000 | | | | | 20 | 14 |
| F_P_USDTRY0623 | 26.06.2023 | 0.0000 | 0.0000 | | 0.00 | 0.0000 | 0.0000 | | | | | 46 | 14 |
| KIYMETLİ MADEN KONTRATLARI | | | | | | | | | | | | | |
| F_XAUTRYM0623 | 26.06.2023 | 1,470.990 | 1,458.080 | 0.89 % | 12.91 | 1,488.880 | 1,450.540 | 251,030 | 368,854,318 | 1,207,825 | -62,973 | 46 | 15 |
| F_XAUTRYM0823 | 31.08.2023 | 1,595.790 | 1,578.700 | 1.08 % | 17.09 | 1,611.940 | 1,568.390 | 54,951 | 87,177,184 | 157,637 | 35,975 | 112 | 15 |
| F_XAUUSD0623 | 26.06.2023 | 2,041.200 | 2,047.850 | -0.32 % | -6.65 | 2,060.000 | 2,032.000 | 26,723 | 1,066,522,106 | 88,562 | -957 | 46 | 8 |
| F_XAUUSD0823 | 31.08.2023 | 2,058.900 | 2,067.650 | -0.42 % | -8.75 | 2,081.000 | 2,051.050 | 3,169 | 127,627,385 | 3,270 | 947 | 112 | 8 |
| PAY VADELİ | | | | | | | | | | | | | |
| F_AEFES0523 | 31.05.2023 | 77.470 | 70.460 | 9.95 % | 7.01 | 77.500 | 70.360 | 10,107 | 75,154,519 | 7,854 | -232 | 20 | 16 |
| F_AEFES0623 | 26.06.2023 | 80.210 | 72.990 | 9.89 % | 7.22 | 80.280 | 73.000 | 450 | 3,412,549 | 584 | 134 | 46 | 16 |
| F_AKBNK0523 | 31.05.2023 | 18.950 | 17.230 | 9.98 % | 1.72 | 18.950 | 17.100 | 393,038 | 719,506,024 | 773,935 | 12,018 | 20 | 17 |
| F_AKBNK0623 | 26.06.2023 | 19.740 | 17.950 | 9.97 % | 1.79 | 19.740 | 17.830 | 10,052 | 19,274,091 | 10,226 | 2,219 | 46 | 17 |
| F_AKSEN0523 | 31.05.2023 | 29.190 | 27.250 | 7.12 % | 1.94 | 29.500 | 27.150 | 18,427 | 52,292,416 | 16,331 | 142 | 20 | 16 |
| F_AKSEN0623 | 26.06.2023 | 30.560 | 28.390 | 7.64 % | 2.17 | 30.800 | 28.200 | 866 | 2,596,872 | 1,262 | 136 | 46 | 16 |
| F_ALARK0523 | 31.05.2023 | 57.040 | 52.910 | 7.81 % | 4.13 | 57.400 | 52.500 | 18,171 | 100,225,936 | 19,815 | 1,027 | 20 | 17 |
| F_ALARK0623 | 26.06.2023 | 59.610 | 55.320 | 7.75 % | 4.29 | 60.080 | 55.510 | 702 | 4,030,447 | 1,136 | 235 | 46 | 17 |
| F_ARCLK0523 | 31.05.2023 | 104.020 | 94.900 | 9.61 % | 9.12 | 104.390 | 93.540 | 20,861 | 208,284,976 | 10,569 | -400 | 20 | 15 |
| F_ARCLK0623 | 26.06.2023 | 107.410 | 99.120 | 8.36 % | 8.29 | 108.790 | 98.320 | 352 | 3,681,064 | 604 | 99 | 46 | 15 |
| F_ASELS0523 | 31.05.2023 | 43.490 | 39.960 | 8.83 % | 3.53 | 43.770 | 39.730 | 62,655 | 262,553,339 | 71,225 | 1,611 | 20 | 16 |
| F_ASELS0623 | 26.06.2023 | 45.470 | 41.710 | 9.01 % | 3.76 | 45.690 | 41.670 | 2,354 | 10,162,500 | 2,933 | -312 | 46 | 16 |
| F_BIMAS0523 | 31.05.2023 | 179.350 | 163.050 | 10.00 % | 16.30 | 179.350 | 160.440 | 14,231 | 238,954,416 | 33,165 | 1,903 | 20 | 14 |
| F_BIMAS0623 | 26.06.2023 | 185.860 | 169.120 | 9.90 % | 16.74 | 186.030 | 166.140 | 821 | 14,255,320 | 863 | 344 | 46 | 14 |
| F_DOHOL0523 | 31.05.2023 | 9.440 | 8.590 | 9.90 % | 0.85 | 9.440 | 8.550 | 445,746 | 405,979,987 | 289,137 | 19,263 | 20 | 17 |
| F_DOHOL0623 | 26.06.2023 | 9.760 | 8.880 | 9.91 % | 0.88 | 9.760 | 8.880 | 8,310 | 7,838,614 | 5,796 | 29 | 46 | 17 |
| F_ECILC0523 | 31.05.2023 | 29.460 | 27.030 | 8.99 % | 2.43 | 29.730 | 26.640 | 14,363 | 40,507,277 | 9,424 | 2,315 | 20 | 16 |
| F_ECILC0623 | 26.06.2023 | 30.500 | 28.100 | 8.54 % | 2.40 | 30.910 | 27.750 | 518 | 1,562,968 | 445 | -70 | 46 | 16 |
| F_EKGYO0523 | 31.05.2023 | 6.110 | 5.580 | 9.50 % | 0.53 | 6.130 | 5.520 | 844,445 | 498,433,015 | 285,407 | -5,336 | 20 | 17 |
| F_EKGYO0623 | 26.06.2023 | 6.370 | 5.840 | 9.08 % | 0.53 | 6.420 | 5.790 | 16,632 | 10,320,224 | 33,148 | 5,649 | 46 | 17 |
| F_ENJSA0523 | 31.05.2023 | 30.270 | 27.840 | 8.73 % | 2.43 | 30.480 | 27.600 | 29,126 | 84,901,481 | 29,889 | 1,516 | 20 | 16 |
| F_ENJSA0623 | 26.06.2023 | 31.300 | 28.970 | 8.04 % | 2.33 | 31.580 | 28.690 | 420 | 1,273,687 | 527 | -69 | 46 | 16 |
| F_ENKAI0523 | 31.05.2023 | 26.480 | 24.540 | 7.91 % | 1.94 | 26.900 | 24.260 | 25,417 | 64,969,296 | 25,122 | 2,238 | 20 | 17 |
| F_ENKAI0623 | 26.06.2023 | 28.110 | 25.890 | 8.57 % | 2.22 | 28.210 | 25.570 | 1,422 | 3,792,777 | 1,990 | 584 | 46 | 17 |
| F_EREGL0523 | 31.05.2023 | 32.210 | 30.200 | 6.66 % | 2.01 | 32.520 | 30.060 | 264,088 | 831,110,953 | 243,891 | 6,396 | 20 | 15 |
| F_EREGL0623 | 26.06.2023 | 33.710 | 31.730 | 6.24 % | 1.98 | 34.000 | 31.510 | 7,405 | 24,108,294 | 10,623 | 2,415 | 46 | 15 |
| F_FROTO0523 | 31.05.2023 | 590.660 | 536.980 | 10.00 % | 53.68 | 590.670 | 533.400 | 4,713 | 268,003,674 | 6,208 | 305 | 20 | 17 |
| F_FROTO0623 | 26.06.2023 | 616.660 | 562.570 | 9.61 % | 54.09 | 618.800 | 562.970 | 185 | 10,982,163 | 324 | 73 | 46 | 17 |
| F_GARAN0523 | 31.05.2023 | 32.010 | 29.100 | 10.00 % | 2.91 | 32.010 | 28.850 | 215,904 | 667,481,733 | 129,075 | 29,240 | 20 | 18 |
| F_GARAN0623 | 26.06.2023 | 33.240 | 30.220 | 9.99 % | 3.02 | 33.240 | 30.050 | 2,109 | 6,756,750 | 2,387 | 423 | 46 | 18 |
| F_GUBRF0523 | 31.05.2023 | 234.380 | 224.300 | 4.49 % | 10.08 | 241.690 | 224.000 | 33,053 | 767,419,625 | 120,738 | 239 | 20 | 20 |
| F_GUBRF0623 | 26.06.2023 | 244.440 | 234.500 | 4.24 % | 9.94 | 251.100 | 234.030 | 526 | 12,915,580 | 1,864 | 218 | 46 | 20 |
| F_HALKB0523 | 31.05.2023 | 11.550 | 10.500 | 10.00 % | 1.05 | 11.550 | 10.440 | 133,075 | 150,835,577 | 57,591 | 8,269 | 20 | 19 |
| F_HALKB0623 | 26.06.2023 | 11.910 | 10.850 | 9.77 % | 1.06 | 11.930 | 10.790 | 2,596 | 3,053,485 | 3,064 | -286 | 46 | 19 |
| F_HEKTS0523 | 31.05.2023 | 24.830 | 23.160 | 7.21 % | 1.67 | 25.380 | 22.960 | 45,197 | 110,193,249 | 59,621 | 1,708 | 20 | 20 |
| F_HEKTS0623 | 26.06.2023 | 26.010 | 24.310 | 6.99 % | 1.70 | 26.500 | 24.320 | 2,108 | 5,405,260 | 3,033 | 708 | 46 | 20 |
| F_ISCTR0523 | 31.05.2023 | 14.440 | 13.130 | 9.98 % | 1.31 | 14.440 | 13.130 | 1,051,178 | 1,466,374,268 | 1,006,458 | 38,422 | 20 | 20 |
| F_ISCTR0623 | 26.06.2023 | 15.000 | 13.640 | 9.97 % | 1.36 | 15.000 | 13.660 | 13,731 | 20,161,500 | 15,107 | 5,262 | 46 | 20 |
| F_ISGYO0523 | 31.05.2023 | 9.090 | 8.270 | 9.92 % | 0.82 | 9.090 | 8.120 | 36,318 | 31,869,128 | 80,800 | -7,084 | 20 | 19 |
| F_ISGYO0623 | 26.06.2023 | 9.480 | 8.620 | 9.98 % | 0.86 | 9.480 | 8.710 | 1,561 | 1,437,047 | 25,138 | 663 | 46 | 19 |
| F_KARSN0523 | 31.05.2023 | 8.120 | 7.390 | 9.88 % | 0.73 | 8.120 | 7.330 | 70,889 | 54,922,382 | 40,151 | 5,003 | 20 | 18 |
| F_KARSN0623 | 26.06.2023 | 8.330 | 7.630 | 9.17 % | 0.70 | 8.390 | 7.630 | 1,035 | 826,951 | 977 | -159 | 46 | 18 |

| Sözleşme Kodu | Vade Ayı | Uzlaşma Fiyatı | Önceki Uzlaşma Fiyatı | Değişim | Değişim Puan | Gün İçi Yüksek | Gün İçi Düşük | İşlem Miktarı | İşlem Hacim | Açık Pozisyon | Açık Pozisyon Değişimi | Vadeye Kalan Gün Sayısı | Takasbank Başlangıç Teminatı % |
|-------------------|------------|----------------|-----------------------|---------|--------------|----------------|---------------|---------------|---------------|---------------|------------------------|-------------------------|--------------------------------|
| PAY VADELİ | | | | | | | | | | | | | |
| F_KCHOL0523 | 31.05.2023 | 98.560 | 89.600 | 10.00 % | 8.96 | 98.560 | 89.570 | 79,264 | 759,776,649 | 157,827 | -2,872 | 20 | 16 |
| F_KCHOL0623 | 26.06.2023 | 102.020 | 92.750 | 9.99 % | 9.27 | 102.020 | 92.880 | 2,405 | 23,912,801 | 2,968 | 415 | 46 | 16 |
| F_KOZAA0523 | 31.05.2023 | 37.040 | 33.710 | 9.88 % | 3.33 | 37.080 | 33.380 | 50,140 | 177,246,102 | 64,470 | -5,129 | 20 | 17 |
| F_KOZAA0623 | 26.06.2023 | 38.650 | 35.140 | 9.99 % | 3.51 | 38.650 | 34.980 | 3,495 | 13,158,162 | 3,935 | 1,986 | 46 | 17 |
| F_KOZAL0523 | 31.05.2023 | 17.910 | 16.660 | 7.50 % | 1.25 | 18.120 | 16.650 | 143,439 | 250,095,539 | 80,151 | -17,993 | 20 | 20 |
| F_KOZAL0623 | 26.06.2023 | 18.020 | 16.530 | 9.01 % | 1.49 | 18.180 | 16.630 | 4,174 | 7,276,290 | 7,832 | 1,096 | 46 | 20 |
| F_KRDMD0523 | 31.05.2023 | 15.610 | 14.230 | 9.70 % | 1.38 | 15.650 | 14.080 | 282,688 | 422,232,705 | 162,234 | 5,847 | 20 | 19 |
| F_KRDMD0623 | 26.06.2023 | 16.070 | 14.760 | 8.88 % | 1.31 | 16.230 | 14.680 | 8,956 | 14,070,034 | 9,097 | 664 | 46 | 19 |
| F_MGROS0523 | 31.05.2023 | 197.130 | 179.960 | 9.54 % | 17.17 | 197.950 | 179.890 | 3,980 | 76,321,539 | 7,400 | 704 | 20 | 19 |
| F_MGROS0623 | 26.06.2023 | 201.190 | 185.280 | 8.59 % | 15.91 | 202.450 | 187.440 | 34 | 667,429 | 62 | 8 | 46 | 19 |
| F_ODAS0523 | 31.05.2023 | 5.470 | 5.260 | 3.99 % | 0.21 | 5.660 | 5.120 | 283,868 | 152,791,137 | 198,140 | 7,506 | 20 | 18 |
| F_ODAS0623 | 26.06.2023 | 5.720 | 5.500 | 4.00 % | 0.22 | 5.900 | 5.360 | 7,114 | 4,046,683 | 6,264 | 1,355 | 46 | 18 |
| F_OYAKC0523 | 31.05.2023 | 32.450 | 29.550 | 9.81 % | 2.90 | 32.500 | 29.840 | 49,440 | 153,121,940 | 12,592 | 577 | 20 | 17 |
| F_OYAKC0623 | 26.06.2023 | 32.630 | 30.100 | 8.41 % | 2.53 | 33.110 | 30.920 | 950 | 3,041,403 | 304 | -296 | 46 | 17 |
| F_PETKM0523 | 31.05.2023 | 13.140 | 12.100 | 8.60 % | 1.04 | 13.300 | 12.070 | 332,829 | 423,214,408 | 175,694 | 17,342 | 20 | 17 |
| F_PETKM0623 | 26.06.2023 | 13.700 | 12.820 | 6.86 % | 0.88 | 13.840 | 12.650 | 11,578 | 15,531,290 | 19,242 | 2,011 | 46 | 17 |
| F_PGSUS0523 | 31.05.2023 | 471.590 | 436.090 | 8.14 % | 35.50 | 476.300 | 426.720 | 6,638 | 301,983,284 | 5,318 | 15 | 20 | 18 |
| F_PGSUS0623 | 26.06.2023 | 489.940 | 456.430 | 7.34 % | 33.51 | 493.040 | 446.220 | 189 | 8,879,537 | 189 | 54 | 46 | 18 |
| F_SAHOL0523 | 31.05.2023 | 44.530 | 40.490 | 9.98 % | 4.04 | 44.530 | 40.510 | 88,299 | 377,648,506 | 208,216 | 7,462 | 20 | 16 |
| F_SAHOL0623 | 26.06.2023 | 46.020 | 41.890 | 9.86 % | 4.13 | 46.070 | 42.010 | 10,169 | 44,972,215 | 8,933 | -3,101 | 46 | 16 |
| F_SASA0523 | 31.05.2023 | 100.800 | 93.800 | 7.46 % | 7.00 | 101.400 | 93.120 | 15,863 | 154,478,186 | 25,202 | 1,680 | 20 | 18 |
| F_SASA0623 | 26.06.2023 | 104.590 | 98.210 | 6.50 % | 6.38 | 105.350 | 97.500 | 964 | 9,818,403 | 1,753 | 396 | 46 | 18 |
| F_SISE0523 | 31.05.2023 | 40.700 | 37.000 | 10.00 % | 3.70 | 40.700 | 36.670 | 236,795 | 923,068,110 | 183,736 | -9,978 | 20 | 18 |
| F_SISE0623 | 26.06.2023 | 42.680 | 38.800 | 10.00 % | 3.88 | 42.680 | 38.480 | 12,815 | 53,185,915 | 32,652 | 3,125 | 46 | 18 |
| F_SKBNK0523 | 31.05.2023 | 2.490 | 2.270 | 9.69 % | 0.22 | 2.490 | 2.250 | 128,667 | 30,989,306 | 80,855 | 8,288 | 20 | 19 |
| F_SKBNK0623 | 26.06.2023 | 2.550 | 2.340 | 8.97 % | 0.21 | 2.570 | 2.340 | 1,634 | 410,239 | 12,022 | -499 | 46 | 19 |
| F_SOKM0523 | 31.05.2023 | 33.260 | 31.480 | 5.65 % | 1.78 | 34.010 | 30.850 | 28,019 | 90,620,142 | 14,718 | -664 | 20 | 17 |
| F_SOKM0623 | 26.06.2023 | 34.820 | 32.630 | 6.71 % | 2.19 | 35.250 | 31.990 | 791 | 2,684,026 | 1,065 | 61 | 46 | 17 |
| F_TAVHL0523 | 31.05.2023 | 74.720 | 69.010 | 8.27 % | 5.71 | 75.090 | 68.110 | 24,621 | 177,949,951 | 31,474 | 2,672 | 20 | 17 |
| F_TAVHL0623 | 26.06.2023 | 78.030 | 71.990 | 8.39 % | 6.04 | 78.170 | 71.750 | 2,271 | 17,250,076 | 1,836 | 1,095 | 46 | 17 |
| F_TCELL0523 | 31.05.2023 | 37.160 | 34.460 | 7.84 % | 2.70 | 37.640 | 34.010 | 85,256 | 309,009,507 | 102,499 | 5,929 | 20 | 15 |
| F_TCELL0623 | 26.06.2023 | 37.970 | 36.220 | 4.83 % | 1.75 | 38.860 | 35.580 | 12,143 | 45,666,475 | 7,193 | 957 | 46 | 15 |
| F_THYAO0523 | 31.05.2023 | 142.050 | 129.990 | 9.28 % | 12.06 | 142.980 | 128.740 | 96,970 | 1,325,682,708 | 112,501 | 15,497 | 20 | 17 |
| F_THYAO0623 | 26.06.2023 | 149.010 | 135.900 | 9.65 % | 13.11 | 149.450 | 134.930 | 3,470 | 49,782,829 | 4,865 | 669 | 46 | 17 |
| F_TKFEN0523 | 31.05.2023 | 28.730 | 26.480 | 8.50 % | 2.25 | 28.880 | 26.220 | 25,482 | 70,669,544 | 33,642 | -658 | 20 | 16 |
| F_TKFEN0623 | 26.06.2023 | 29.910 | 27.780 | 7.67 % | 2.13 | 30.130 | 27.500 | 528 | 1,537,927 | 1,542 | 123 | 46 | 16 |
| F_TOASO0523 | 31.05.2023 | 199.510 | 181.410 | 9.98 % | 18.10 | 199.550 | 179.830 | 10,900 | 208,634,058 | 19,042 | -405 | 20 | 15 |
| F_TOASO0623 | 26.06.2023 | 207.380 | 190.240 | 9.01 % | 17.14 | 209.260 | 190.940 | 316 | 6,382,299 | 446 | 127 | 46 | 15 |
| F_TSKB0523 | 31.05.2023 | 4.600 | 4.190 | 9.79 % | 0.41 | 4.600 | 4.160 | 217,989 | 97,163,783 | 123,525 | 12,863 | 20 | 20 |
| F_TSKB0623 | 26.06.2023 | 4.760 | 4.330 | 9.93 % | 0.43 | 4.760 | 4.330 | 1,851 | 856,499 | 1,432 | -221 | 46 | 20 |
| F_TTKOM0523 | 31.05.2023 | 14.840 | 13.920 | 6.61 % | 0.92 | 15.140 | 13.750 | 228,906 | 331,945,044 | 108,707 | 24,461 | 20 | 18 |
| F_TTKOM0623 | 26.06.2023 | 15.500 | 14.470 | 7.12 % | 1.03 | 15.790 | 14.300 | 9,625 | 14,309,330 | 8,665 | 1,870 | 46 | 18 |
| F_TUPRS0523N1 | 31.05.2023 | 73.100 | 66.460 | 9.99 % | 6.64 | 73.100 | 66.200 | 12,448 | 610,302,455 | 12,622 | 295 | 20 | 16 |
| F_TUPRS0623N1 | 26.06.2023 | 75.820 | 69.140 | 9.66 % | 6.68 | 76.050 | 70.430 | 489 | 24,940,937 | 769 | 152 | 46 | 16 |
| F_VAKBN0523 | 31.05.2023 | 9.400 | 8.550 | 9.94 % | 0.85 | 9.400 | 8.440 | 136,634 | 124,742,403 | 87,644 | 22,210 | 20 | 19 |
| F_VAKBN0623 | 26.06.2023 | 9.660 | 8.840 | 9.28 % | 0.82 | 9.720 | 8.780 | 1,176 | 1,099,078 | 1,096 | -371 | 46 | 19 |
| F_VESTL0523 | 31.05.2023 | 42.220 | 39.930 | 5.74 % | 2.29 | 43.210 | 37.660 | 21,397 | 87,239,934 | 32,416 | 253 | 20 | 18 |
| F_VESTL0623 | 26.06.2023 | 44.000 | 41.790 | 5.29 % | 2.21 | 44.960 | 40.020 | 440 | 1,882,285 | 965 | 85 | 46 | 18 |
| F_YKBNK0523 | 31.05.2023 | 11.820 | 10.750 | 9.95 % | 1.07 | 11.820 | 10.720 | 595,228 | 680,571,320 | 966,100 | 48,125 | 20 | 17 |
| F_YKBNK0623 | 26.06.2023 | 12.270 | 11.160 | 9.95 % | 1.11 | 12.270 | 11.130 | 21,960 | 26,025,405 | 15,060 | -5,287 | 46 | 17 |

*Takasbank pozisyon limitlerine ulaşmak için [tıklayınız.](#)

**Gedik Yatırım Menkul Değerler A.Ş. - Yatırım Danışmanlığı Birimi**

Ünvan : Gedik Yatırım Menkul Değerler A.Ş.

Adres : Altayçeşme Mah. Çamlı Sok. Ofis Park Maltepe No:21/4 Kat:10-11-12 Maltepe/İstanbul

Tel : (0216) 453 0053

E-Posta : vadeli@gedik.com

***Gedik Yatırım VİOP Bülteni, Genel Yatırım Tavsiyesi Kapsamında Yatırım Danışmanlığı Birimi Tarafından Hazırlanmaktadır.**

YASAL UYARI

Burada yer alan bilgiler Gedik Yatırım tarafından bilgilendirme amacıyla hazırlanmıştır. Yatırım sinyal, bilgi, yorum ve tavsiyeleri yatırım danışmanlığı kapsamında değildir. Yatırım danışmanlığı hizmeti; aracı kurumlar, portföy yönetim şirketleri, mevduat kabul etmeyen bankalar ile müşteri arasında imzalanacak yatırım danışmanlığı sözleşmesi çerçevesinde sunulmaktadır. Burada yer alan sinyal, yorum ve tavsiyeler, herhangi bir yatırım aracının alım satım önerisi ya da getiri vaadi olarak yorumlanmamalıdır. Bu görüşler mali durumunuz ile risk ve getiri tercihlerinize uygun olmayabilir ve sadece burada yer alan bilgilere ve sinyallere dayanarak yatırım kararı verilmesi beklentilerinize uygun sonuçlar doğurmayabilir. Burada yer alan sinyaller, fiyatlar, veriler ve bilgilerin tam ve doğru olduğu garanti edilemez; içerik, haber verilmeksizin değiştirilebilir. Tüm sinyal ve veriler, Gedik Yatırım tarafından güvenilir olduğuna inanılan kaynaklardan alınmıştır. Bu sinyal ve kaynakların kullanılması nedeni ile ortaya çıkabilecek hatalardan ve zararlardan Gedik Yatırım sorumlu değildir.

Genel Müdürlük

Altayçeşme Mah. Çamlı Sok. Ofis Park Maltepe No:21/4 Kat:10-11-12 Maltepe/İstanbul/Türkiye Tel: (0216) 453 00 00 (pbx) Faks: (0216) 377 11 36

Alanya

Şekerhane Mah. Atatürk Cad.(Hancı Pastanesi Üstü) Balta İş Hanı 1100 Sok. Dış Kapı No : 9 İç Kapı No : 206 Alanya - Antalya Tel: (0242) 519 23 17 (pbx) Faks: (0242) 513 93 81

Adana-Seyhan

Çınarlı Mah. Ziyapaşa Bulvarı No: 78 Güneş Ziyapaşa İş Merkezi Kat :5 No :504 Seyhan/ADANA Tel: (0322) 355 03 50 (pbx) Faks: (0322) 290 35 18

Ankara - Çankaya

Simon Bolivar Cad. No: 8/6 Çankaya/ANKARA Tel: (0312) 438 27 00 (pbx) Faks: (0312) 438 27 47

Ankara - Kızılay

Mustafa Kemal Mah. 2157 Sk. Dış Kapı No : 2 İç Kapı No : 11 Çankaya/ ANKARA Tel: (0312) 232 09 49 (pbx) Faks: (0312) 232 09 49

Antalya

Elmalı Mah. Cumhuriyet Cad. Dış Kapı No : 40 Gültekin İşhanı Kat: 3 İç Kapı No : 301 Muratpaşa / ANTALYA Tel: (0242) 248 35 20 (pbx) Faks: (0242) 244 29 10

Aydın

Hasanefendi-Ramazan Paşa Mah. İstiklal Cad. Dış Kapı No : 23 İç Kapı No : 1 Efeler/AYDIN Tel: (0256) 999 17 87 (pbx) Faks:

Aydın - Kuşadası

Türkmen mah. Atatürk Bulvarı Belvü Sitesi C Blok Kat 2 Daire 3 Kuşadası /AYDIN Tel: (0256) 618 44 77 (pbx) Faks: (0256) 618 44 91

Aydın - Nazilli

Altıntaş Mah. İstasyon Bulvarı No:19 Kat:4 Daire:12 Nazilli / AYDIN Tel: (0256) 314 15 98 (pbx) Faks: (0256) 315 88 52

Bağdat Caddesi Private

Caddebostan Mah. Kantarcı Rıza Sk. Dış Kapı No:1 K:4 İç Kapı No:8 Kadıköy / İSTANBUL Tel: (0216) 453 01 05 (pbx) Faks: (0216) 411 23 54

Balıkesir

Eski Kuyumcular Mah. Anafartalar Cad. Acarlar İş Merkezi Dış Kapı No : 23 İç Kapı No : 1 Karesi - BALIKESİR Tel: (0266) 999 12 40 (pbx) Faks:

Bandırma

Dere Mah. Ordu Cad. Kapı No:3 İç Kapı No:2 Bandırma/ BALIKESİR Tel: (0226) 999 10 75 (pbx) Faks:

Bodrum

Taşyaka Mah. Ölüdeniz (TSY) Cad. No : 21 İç Kapı No : 3 Fethiye / Muğla Tel: (0252) 316 32 70 (pbx) Faks: (0252) 316 92 70

Bursa

İhsaniye Mah. İknur Sok. Dış Kapı No: 1D İç Kapı No: 8 Nilüfer/Bursa Tel: (0224) 220 51 50 (pbx) Faks: (0224) 220 50 99

Bursa - Nilüfer

Oduluk Mah. Liman Cad. No:7 Nilüfer / BURSA Tel: (0224) 275 35 50 (pbx) Faks: (0224) 451 79 66

Çanakkale

Kemalpaşa Mah. Şair Ece Ayhan Meydanı Dış Kapı No: 22 Kat: 2 İç Kapı No:2 Merkez / ÇANAKKALE Tel: (0286) 999 17 02 (pbx) Faks:

Çorlu

Zafer Mah. Cumhuriyet Bulvarı Dış Kapı No:9T1 İç Kapı No:114 Çorlu TEKİRDAĞ Tel: (0282) 888 96 20 (pbx) Faks:

Çorum - Merkez

Yavruturna Mah. 1. Maliye Sok. No: 1 Kat: 4 D: 22 Çorum Tel: (0364) 211 11 45 (pbx) Faks: (0364) 201 05 63

Denizli - Merkez

Saraylar Mah. İkinci Ticari Yol Sok.No:24 Kat:4 D:8 DENİZLİ Tel: (0258) 263 80 15 (pbx) Faks: (0258) 241 91 01

Edirne - Merkez

İstasyon Mah. Hakim Çağlar Işık Cad. Dış Kapı No : 1 İç Kapı No : 30 Merkez / Edirne Tel: (0284) 212 45 61 (pbx) Faks: (0284) 213 37 78

Elazığ - Merkez

Cumhuriyet Mah. Beyzade Efendi Bulvarı Temizer Apt. NO:1/3 A Blok Merkez / Elazığ Tel: (0424) 234 57 40 (pbx) Faks:

Eskişehir - Merkez

Akarbaşı Mah. Atatürk Bulvarı No : 77 A Odunpazarı / ESKİŞEHİR Tel: (0222) 230 09 08 (pbx) Faks: (0222) 220 37 02

Etiler Private

Etiler Mah. Yıldız Çiçeği Sok. No:11 Beşiktaş/İstanbul Tel: (0212) 999 50 11 (pbx) Faks:

Gaziantep

İncil Pınar Mah. Nail Bilen Cad. Uğur Plaza Sitesi Uğur Plaza Blok No: 5 İç Kapı No: 35 Şehitkamil / Gaziantep Tel: (0342) 909 01 54 (pbx) Faks:

İstanbul - Ataşehir

Barbaros Mah. İhlamur Bulvarı Sarkaç Sok. Ağaoğlu My Prestige No:1 D: 12-13 Ataşehir/İSTANBUL Tel: (0216) 560 37 00 (pbx) Faks: (0216) 688 67 86

İstanbul - Bakırköy

Cevizlik Mah. Muhasebeci Sok. Neşe Han No: 1 Kat:3 Bakırköy/İSTANBUL Tel: (0212) 660 85 25 (pbx) Faks: (0212) 570 03 03

İstanbul - Kapalıçarşı

Kürkçüler Sk. No: 25 Eminönü/Kapalıçarşı/İSTANBUL Tel: (0212) 513 40 01 (pbx) Faks: (0212) 527 16 86

İstanbul - Maltepe

Bağlarbaşı Mah. Bağdat Caddesi. Gedik İş Merkezi A Blok No: 414 Kat: 2 Daire: 22 İSTANBUL Tel: (0216) 399 00 42 (pbx) Faks: (0216) 399 18 17

İstanbul - Şişli

Esentepe Mah. Büyükdere Cad. Dış Kapı N201 Loft Residence İç Kapı N 50 Şişli / İSTANBUL Tel: (0212) 385 42 00 (pbx) Faks: (0212) 283 92 80

İstanbul - Tophane

Necatibey Cad. Alipaşa Degirmen Sok. No: 24 34425 Tophane/Karaköy/ İSTANBUL Tel: (0212) 251 60 06 (pbx) Faks: (0212) 293 49 03

İstanbul - Ümraniye

İnkılap Mah. Küçüksu Cad. Çeşminaz Sok. NO:2/7 Kat:3 Ümraniye Tel: (0216) 461 33 90 (pbx) Faks: (0216) 328 10 32

İzmir

Akdeniz Mah. Akdeniz Cad. Dış Kapı No : 1 İç Kapı No : 303 Konak / İZMİR Tel: (0232) 465 10 20 (pbx) Faks: (0232) 464 66 22

Karabük - Merkez

Bayır Mah. Menderes Cad. Çebioğlu Twin Towers B Blok Dış Kapı No :2 İç Kapı No : 107 Merkez / Karabük Tel: (0370) 502 15 90 (pbx) Faks: (0370) 502 15 93

Kayseri

Hunat Mah. Postalar Geçidi Sok. Ak Plaza Dış Kapı No :1 İç Kapı No : 206 Melikgazi - Kayseri Tel: (0352) 222 78 26 (pbx) Faks: (0352) 221 48 27

Kocaeli - Gebze

Hacı Halil Mah. Hükümet Cad. No: 95 Gebze/KOCAELİ Tel: (0262) 642 34 00 (pbx) Faks: (0262) 641 82 01

Kocaeli - İzmit Şubesi

Körfez Mahallesi Ankara Karayolu Cad. Dış Kapı No : 123/ 2 İç Kapı No : 9 İzmit / Kocaeli Tel: (0262) 999 18 14 (pbx) Faks: (0216) 377 11 36

Konya - Selçuklu

Beyazıt Mahallesi, Hüsnü Aşk Sok. Bezirci İş Merkezi Kat:4 D:403 Selçuklu / KONYA Tel: (0332) 238 59 60 (pbx) Faks: (0332) 238 59 75

Malatya - Battalgazi

Büyük Hüseyin Bey Mah. Atatürk Cad. Anadolu İş Merkezi K: 3 No: 23 D: 9-10-11 Battalgazi / MALATYA Tel: (0422) 325 62 67 (pbx) Faks: (0422) 322 23 72

Manisa - Merkez

Anafartalar Mah. Mustafa Kemal Paşa Cad. Kamil Menteş Apt. No: 34/1 MANİSA Tel: (0236) 239 42 98 (pbx) Faks: (0236) 239 43 02

Mersin - Akdeniz

Mahmudiye Mah. Atatürk Cad. Adil Kanun İş Hanı Kat: 2 Akdeniz / MERSİN Tel: (0324) 238 18 18 (pbx) Faks: (0324) 231 22 52

Muğla - Fethiye

Babaşahi Mah. 774. Sok. No.2 Fethiye / Muğla Tel: (0252) 612 07 60 (pbx) Faks: (0252) 612 36 46

Ordu - Altınordu

Düz Mah. Yıldırım Cad. Dış Kapı No : 4 İç Kapı No : 503 Altınordu / ORDU Tel: (0452) 222 07 49 (pbx) Faks: (0452) 220 07 50

Sakarya - Adapazarı

Tiğcılar Mah. Yenicami Sok. Dış Kapı No:5 İç Kapı No: 201 Adapazarı- Sakarya Tel: (0264) 279 83 89 (pbx) Faks: (0264) 281 03 88

Samsun - İlkadım

Hançerli Mah. Dervişzade Sok. Albayrak İş Merkezi No :5 Kat:6 İç Kapı No :5 İlkadım /Samsun Tel: (0362) 431 63 43 (pbx) Faks: (0362) 431 33 89

Trabzon - Ortahisar

Kemerkaya Mah. K.Maraş Cad. Ticaret Mektep Sk. Ustaömeroğlu İş Merkezi No: 9/9 Ortahisar/TRABZON Tel: (0462) 326 09 97 (pbx) Faks: (0462) 326 38 67

Uşak - Merkez

İsmetpaşa Cad. No: 45 K: 2 Mavi Plaza UŞAK Tel: (0276) 227 27 44 (pbx) Faks: (0276) 227 27 37

Yeşilyurt Private Şube

Yeşilyurt Mah. Sipahioğlu Cad. No : 14 İç Kapı No : 5 Bakırköy / İSTANBUL Tel: (0000) 000 00 00 (pbx) Faks:

Zonguldak - Ereğli

Müftü Mahallesi Süheyla Erel Sokak. No:2/1 Ay City İş Merkezi 7. Kat Ofis No:85 Karadeniz Ereğli / ZONGULDAK Tel: (0372) 329 10 00 (pbx) Faks: (0372) 316 66 30