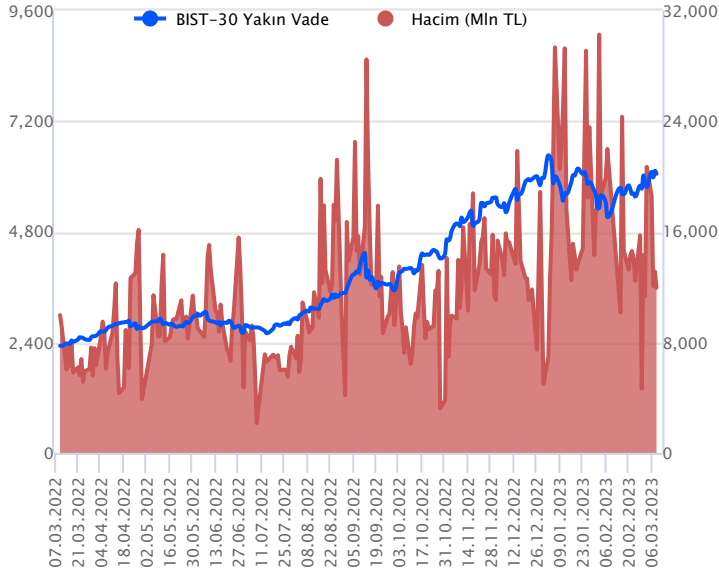


Sözleşme Kodu	Vade Ayı	Uzlaşma Fiyatı	Önceki Uzlaşma Fiyatı	Değişim	Değişim Puan	Gün İçi Yüksek	Gün İçi Düşük	İşlem Miktarı	İşlem Hacim	Açık Pozisyon	Açık Pozisyon Değişimi	Vadeye Kalan Gün Sayısı	Takasbank Başlangıç Teminatları
ENDEKS KONTRATLARI													
F_XU0300423	28.04.2023	6,080.00	6,093.50	-0.22 %	-13.50	6,146.75	6,046.50	195,811.00	11,946,342,520.00	292,495.00	7,124.00	50	7,715
F_XU0300623	26.06.2023	6,244.25	6,267.00	-0.36 %	-22.75	6,329.50	6,217.00	897.00	56,197,610.00	1,154.00	289.00	109	7,715

BIST 30 Yakın Vadeli Kontratı



Nisan vadeli endeks sözleşmesi dün 6.046,50 ile 6.146,75 seviyeleri arasında dalgalanarak günü %0,22'lik düşüşle 6.080,00 uzlaşma fiyatından tamamladı. Akşam seansı kapanışı ise uzlaşma fiyatının altında 6.057,25 seviyesinden gerçekleşti. Dün sözleşmede gün içerisinde dalgalı ve kararsız seyirler izlenirken, gün sonuna doğru sınırlı satıcı seyirlerin etkili olduğunu söyleyebiliriz. Yurt dışı piyasalarda risk iştahının azaldığı bir gündeyiz. ABD borsalarındaki dünki satıştan sonra, bugün ABD vadeliileri negatif seyirlere devam ediyor. Avrupa endeksleri satıcı açılışlara işaret ediyor. Asya piyasalarında da satıcı seyirler hakim. Bu görünümle birlikte sözleşmenin güne satıcı bir başlangıç yapmasını bekliyoruz. Bugün TUPRS pay senedi temettüsünün spot endeks açılışına yaklaşık 36 puan negatif etki yapmasını bekliyoruz. Bu bağlamda spot piyasa açılışı ile birlikte sözleşmede volatilitte artabilir.

Sözleşmede bugün 6.030 seviyesini destek olarak izleyeceğiz. Bu seviye altındaki fiyatlamalarda 5.930 ve 5850 seviyelerinin destek olarak gündeme gelebileceğini değerlendiriyoruz. Yukarı yönlü fiyatlamalarda ise 6.150 seviyesini direnç olarak izleyeceğiz. Yükseliş eğilimlerinin 6.150 seviyesi üzerinde kalıcılık sağlaması durumunda ise 6.220 ve 6.300 seviyeleri direnç olarak takip edilebilir.

Endeks - 30 Yakın Vade Aracı Kurum Dağılımı Günlük Değişim

Long			Short		
Kurum	Net Lot	Pay (%)	Kurum	Net Lot	Pay (%)
Yapı Kredi Yatırım	11.571	50	Bank of America	9.632	41
Garanti BBVA	2.801	12	İş Yatırım	4.348	19
Teb Yatırım	2.536	11	Tacirler Yatırım	3.115	13
Vakıf Yatırım	1.850	8	Meksa Yatırım	1.631	7
A1 Capital Menkul	870	4	İnfo Yatırım	1.535	7
Diğer	3.714	16	Diğer	3.054	13

İlk 5 Kurum Satım Ağırlıklı

Endeks - 30 Yakın Vade Aracı Kurum Dağılımı Tüm Vade

Long			Short		
Kurum	Net Lot	Pay (%)	Kurum	Net Lot	Pay (%)
Teb Yatırım	127.561	63	İş Yatırım	62.041	30
Yapı Kredi Yatırım	51.849	25	Bank of America	46.774	23
Deniz Yatırım	7.966	4	Tacirler Yatırım	25.989	13
Ünlü Menkul	3.404	2	HSBC Yatırım	16.086	8
İnfo Yatırım	3.014	2	Ak Yatırım	9.911	5
Diğer	10.368	5	Diğer	43.333	21

İlk 5 Kurum Alım Ağırlıklı

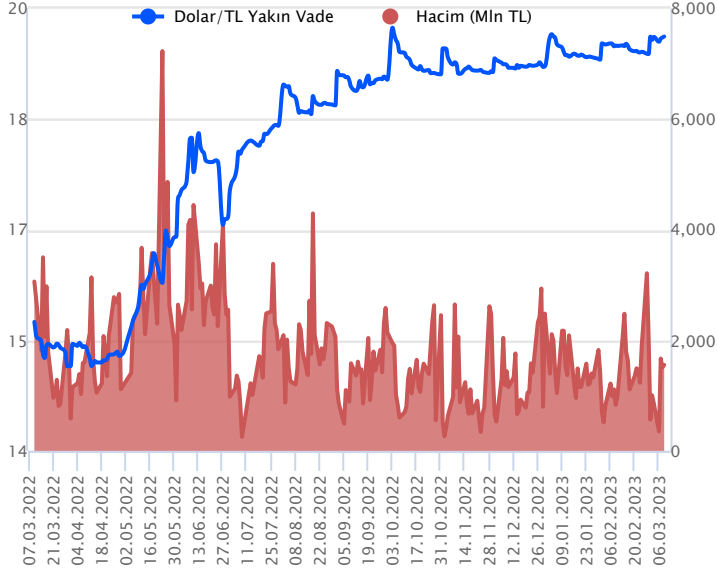


Fiyat (%) Açık Pozisyon (%) Yorum

Artış	Artış	Yükselişin devamlılığı için sinyal olarak kabul edilebilir.
Artış	Azalış	Yükselişin desteklenmediğini gösterir.
Azalış	Artış	Düşüşlerin devamlılığı için sinyal olarak kabul edilebilir.
Azalış	Azalış	Düşüşlerin desteklenmediğini gösterir.

Sözleşme Kodu	Vade Ayı	Uzlaşma Fiyatı	Önceki Uzlaşma Fiyatı	Değişim	Değişim Puan	Gün İçi Yüksek	Gün İçi Düşük	İşlem Miktarı	İşlem Hacim	Açık Pozisyon	Açık Pozisyon Değişimi	Vadeye Kalan Gün Sayısı	Takasbank Başlangıç Teminatları
DÖVİZ KONTRATLARI													
F_EURTRY0323	31.03.2023	20.2745	20.1982	0.38 %	0.08	20.2838	20.2184	1,005	20,357,816	3,034	104	22	3,005
F_EURTRY0423	28.04.2023	20.6248	20.5289	0.47 %	0.10	20.6540	20.5600	133	2,742,561	2,394	14	50	3,005
F_EURUSD0323	31.03.2023	1.0602	1.0571	0.29 %	0.00	1.0607	1.0570	9,003	180,231,820	32,391	-211	22	661
F_EURUSD0423	28.04.2023	1.0626	1.0602	0.23 %	0.00	1.0631	1.0595	151	3,030,092	5,014	-101	50	661
F_USDTRY0323	31.03.2023	19.1251	19.1050	0.11 %	0.02	19.1566	19.0898	81,261	1,554,185,782	851,144	-57,266	22	2,680
F_USDTRY0423	28.04.2023	19.4220	19.3843	0.19 %	0.04	19.4520	19.3707	20,745	403,185,953	607,099	7,412	50	2,680

Dolar/TL Yakın Vadeli Kontratı



Mart vadeli Dolar/TL sözleşmesi dün 19,0898 ile 19,1566 seviyeleri arasında dalgalanarak günü %0,11'lik yükselişle 19,1251 uzlaşma fiyatından tamamladı. Yurt içerisinde kur korumalı mevduat toplamı geçen hafta 25,4 milyar TL'lik artışla 1,58 trilyon TL olurken, yurt içi yerleşiklerin döviz mevduatı ise 590 milyon dolar artışla 186,4 milyar dolara yükseldi. TCMB'nin brüt döviz rezervi geçen hafta 120,4 milyar dolar seviyesinde açıklanırken, swap dahil net rezervi ise 20,7 milyar dolar olarak gerçekleşti. ABD tarafında ise 4 Mart ile biten haftada işsizlik maaşı başvuruları 21 bin kişi artarak 211 bine yükseldi. Açıklanan verilerin spot piyasada fiyatlamalara etki etmediğini söyleyebiliriz. Bugün yurt içerisinde sanayi üretim endeksi ve işsizlik oranı, ABD tarafında ise başta tarım dışı istihdam olmak üzere istihdam verileri takip edilecek. Dolar/TL spot kuru, bu sabah saat 08:30 itibarıyla 18,95'li seviyelerde yatay seyirler izliyor. Dolar endeksi ise 105,23 civarında bulunuyor. Bu bağlamda sözleşmede bugün 19,16- 19,20 ve 19,24 seviyeleri direnç olarak izlenebilir. Aşağıda ise 19,08 – 19,03 ve 19,00 seviyeleri destek olarak takip edilebilir.

Dolar/TL Yakın Vade Aracı Kurum Dağılımı Günlük Değişim

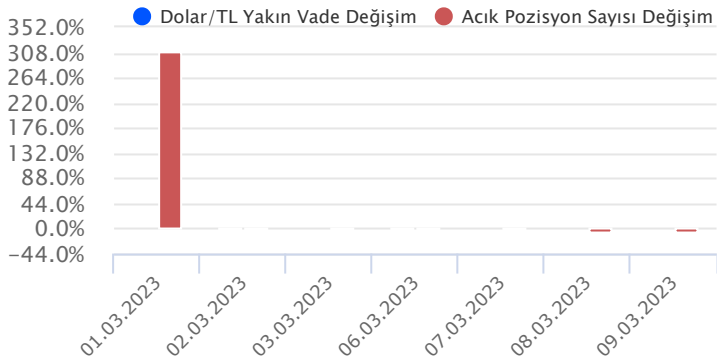
Long			Short		
Kurum	Net Lot	Pay (%)	Kurum	Net Lot	Pay (%)
Akbank	52.717	76	Ak Yatırım	56.164	81
Finansbank	6.771	10	Bank of America	3.876	6
Tacirler Yatırım	2.932	4	Yapı Kredi Yatırım	2.608	4
Teb Yatırım	1.806	3	Deniz Yatırım	1.931	3
QNB Finans Yatırım	1.463	2	İş Yatırım	1.143	2
Diğer	3.289	5	Diğer	2.756	4

İlk 5 Kurum Satım Ağırlıklı

Dolar/TL Yakın Vade Aracı Kurum Dağılımı Tüm Vade

Long			Short		
Kurum	Net Lot	Pay (%)	Kurum	Net Lot	Pay (%)
Ak Yatırım	106.154	15	Akbank	384.743	55
Denizbank	95.315	14	T.C. Merkez Bankası	109.293	16
Deniz Yatırım	68.103	10	Teb Yatırım	81.788	12
Halk Yatırım	64.773	9	Burgan Yatırım	34.982	5
Garanti BBVA	46.739	7	Yapı ve Kredi	19.713	3
Diğer	325.117	46	Diğer	75.682	11

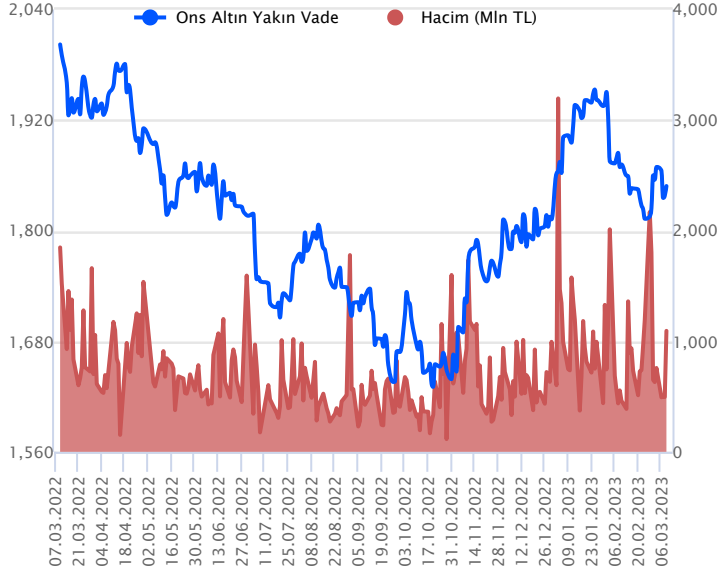
İlk 5 Kurum Satım Ağırlıklı



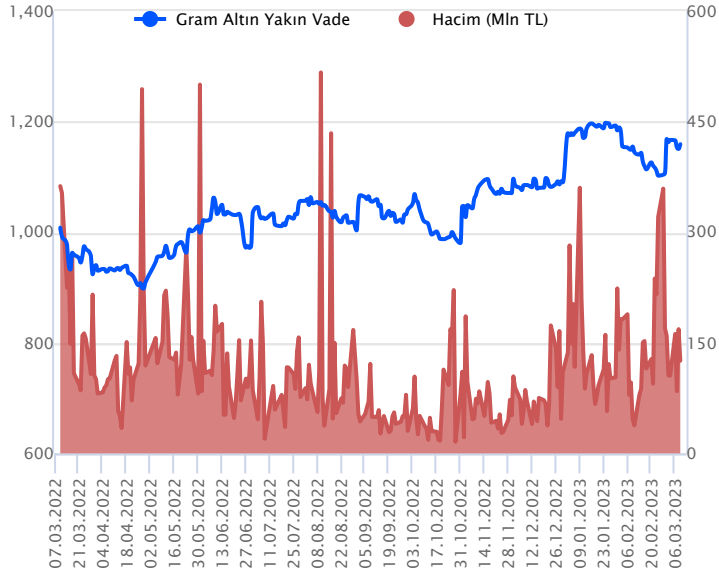
Fiyat (%) Açık Pozisyon (%) Yorum

Artış	Artış	Yükselişin devamlılığı için sinyal olarak kabul edilebilir.
Artış	Azalış	Yükselişin desteklenmediğini gösterir.
Azalış	Artış	Düşüşlerin devamlılığı için sinyal olarak kabul edilebilir.
Azalış	Azalış	Düşüşlerin desteklenmediğini gösterir.

Sözleşme Kodu	Vade Ayı	Uzlaşma Fiyatı	Önceki Uzlaşma Fiyatı	Değişim	Değişim Puan	Gün İçi Yüksek	Gün İçi Düşük	İşlem Miktarı	İşlem Hacim	Açık Pozisyon	Açık Pozisyon Değişimi	Vadeye Kalan Gün Sayısı	Takasbank Başlangıç Teminatları
ALTIN KONTRATLARI													
F_XAUTRYM0423	28.04.2023	1,158.110	1,150.390	0.67 %	7.72	1,159.500	1,144.120	109,002	125,675,005	1,132,835	-8,280	50	175
F_XAUTRYM0623	26.06.2023	1,222.180	1,215.050	0.59 %	7.13	1,223.420	1,210.650	39,557	48,145,537	87,291	26,010	109	175
F_XAUUSD0423	28.04.2023	1,850.050	1,838.650	0.62 %	11.40	1,853.250	1,832.800	31,430	1,093,692,137	89,269	-2,876	50	2,645
F_XAUUSD0623	26.06.2023	1,872.050	1,859.500	0.67 %	12.55	1,874.000	1,854.150	1,580	55,651,735	4,711	-24	109	2,645

ONS ALTIN Yakın Vadeli Kontratı

Nisan vadeli ons altın sözleşmesi dün 1832,80\$ ile 1853,25\$ arasında dalgalanarak, günü %0,62 yükselişle 1850,05\$ uzlaşma fiyatından kapattı. Spot piyasada saat 08:30 itibariyle ons altın 1827-1834\$ arasında işlem görüyor. Bu hafta Fed Başkanı Powell'ın şahin açıklamaları, piyasalarda dolar pozitif ve altın negatif bir harekete neden olmuştu. Bugünde ABD'de tarım dışı istihdam günü ve aynı zamanda işsizlik oranı, ortalama saatlik kazançlar verileri de açıklanacak. Verilerin etkisi piyasaların seyri üzerinde hissedilebilir. Dün sözleşmede yukarı yönlü seyirler izlendiği için bugünkü stratejimizi güncelliyoruz. Yeni stratejimizde 1855\$ seviyesini direnç noktası olarak izliyoruz. Bu direncin üzerinde saatlik kapanışlar görülmesi halinde yukarı yönlü pozisyonların artması beklenebilir. Bu noktada sözleşme için 1836\$ stop seviyesi eklenerek 1892\$ kar alımı için değerlendirilebilir. Buna karşın, geri çekilmelerde ise 1838\$ destek noktası olarak takip edilebilir. Bu destek altı kapanışların devamında ise 1856\$ stop seviyesi belirlenerek 1801\$ seviyesi hedeflenebilir. Olası oynaklığa karşı yatırımcıların aktif bir kar al/zarar durdur stratejisine bağlı kalarak hareket etmeleri daha sağlıklı olabilir.

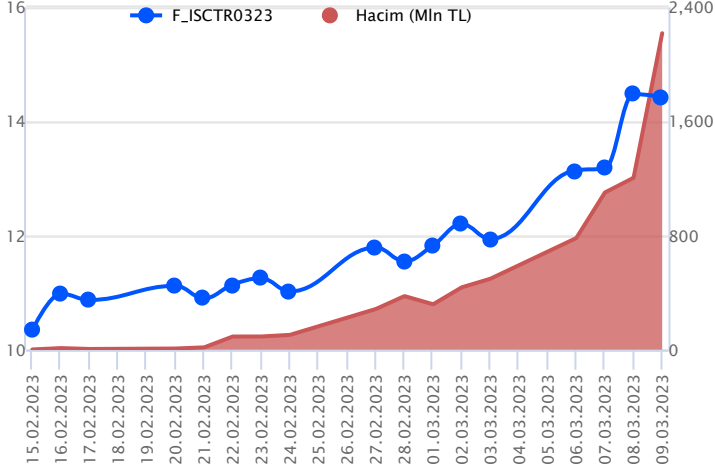
GRAM ALTIN Yakın Vadeli Kontratı

Nisan vadeli gram altın sözleşmesi dün 1144,12 TL ile 1159,50 TL arasında seyredererek, günü %0,67 yükselişle 1158,11 TL uzlaşma fiyatından kapattı. Spot piyasada saat 08:30 itibariyle gram altın 1114,00 TL seviyesinde bulunuyor. Ons altın 1827-1834\$ arasında ve Dolar/TL kuru 18,75-19,01 TL aralığında izleniyor. Sözleşmede bugünkü yeni stratejimiz, 1165 TL direnç noktası olarak izlenebilir. Bu direncin üzerinde kapanışların devamında yukarı yönlü pozisyonların artması beklenebilir. Bu noktada sözleşme için 1153 TL stop seviyesi belirlenerek 1188 TL kar alımı için düşünülebilir. Buna karşın, geri çekilmelerde ise 1148 TL destek noktası olarak görülüyor. Bu destek altı kapanışların devamında ise aşağı yönlü pozisyonların artmasını sağlayabilir. Bu bağlamda sözleşme için 1159 TL stop seviyesi olmak koşuluyla 1125 TL seviyesi hedeflenebilir. Bugün Türkiye'den ve ABD'den açıklanacak veriler var. Özellikle ABD'de tarım istihdam günü olması sebebiyle olası oynaklığa karşı dikkatli olunmalı. Yatırımcıların aktif bir kar al/zarar durdur seviyesi belirleyerek hareket etmeleri daha sağlıklı olabilir.

Sözleşme	Vade Ayı	Son Uzlaşma	Önceki Uzlaşma	Değişim %	Günün Düşüğü	Günün Yükselişi	İşlem Adedi	İşlem Hacmi
PAY VADELİ SÖZLEŞMELERİNDE EN FAZLA İŞLEM GÖRENLER								
F_ISCTR0323	31.03.2023	14.410	14.480	-0.35 %	13.940	15.230	1,507,920	2,218,765,285
F_YKBNK0323	31.03.2023	10.960	11.740	-6.81 %	10.570	11.250	1,597,574	1,747,562,626
F_AKBNK0323	31.03.2023	18.370	18.490	-0.65 %	17.680	18.950	818,172	1,510,080,921

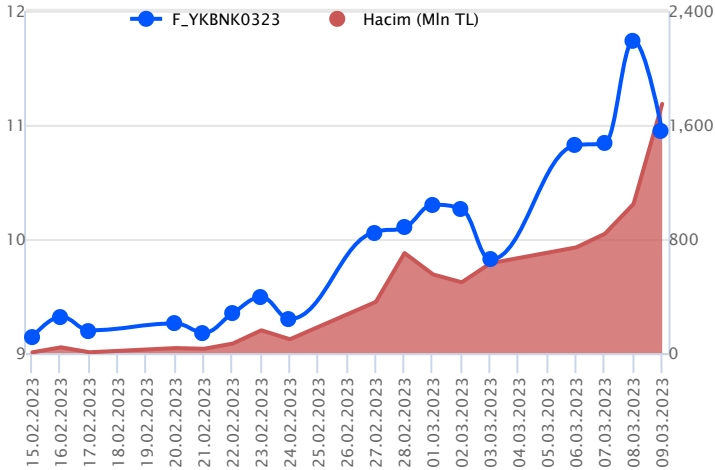
Pay vadeli sözleşmeleri, düşük teminatlarla yüksek tutarlı pozisyonlar almayı mümkün kılar. Pay vadeli sözleşmeleri ile ilgili daha detaylı bilgi almak için Gedik Yatırım VİOP Departmanı ile iletişime geçebilirsiniz.

F_ISCTR0323 Vadeli Kontratı



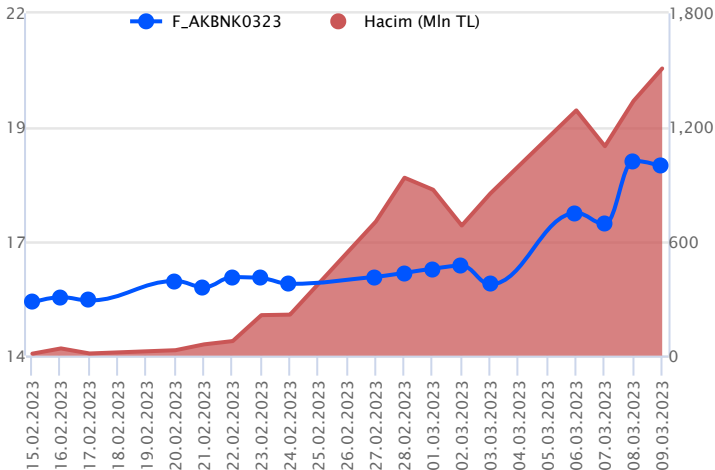
Yurt içindeki toparlanma eğilimi ve açıklanan temettü kararlarının katkısıyla şubat ayının ikinci yarısından itibaren yukarı yönlü bir seyrin etkili olduğu bankacılık sektöründe bu hafta içerisinde güçlü yükselişler kaydedildi. Hafta içerisindeki güçlü yükselişlerin ardından dün sektör genelinde dalgalı bir fiyatlama öne çıktı. Mart vadeli ISCTR pay sözleşmesi gün içerisinde 13,94 – 15,23 TL aralığında hareket ederek günü %0,35 oranında kayıpla 14,41 TL uzlaşma fiyatından tamamladı. Sözleşmede kâr satışlarının devamında 14,30 – 14,20 ve 13,94 TL seviyeleri kısa vadeli destek noktalarıdır. 13,94 TL altına sarkmalarda 13,71 - 13,60 – 13,42 ve 13,24 seviyeleri destek olarak takip edilebilir. Yeniden alımların etkili olması durumunda ise 14,60 ve 14,75 TL kısa vadeli direnç noktaları olup, devamında 14,97 ve tarihi zirvenin bulunduğu 15,23 TL direnç konumunda bulunmaktadır. Zirve üzerinde 15,50'li seviyelere doğru bir fiyatlama yaşanabilir. Son olarak bankacılık sektöründe gün içinde artan volatilitte karşı dikkatli olunmalıdır.

F_YKBNK0323 Vadeli Kontratı



Bankacılık endeksinde son dönemde yüksek volatilitte öne çıkarken, Mart vadeli YKBNK sözleşmesinde dün sabah gelen temettü haberinin ardından satıcılar seyrin kaydedildi. Mart vadeli YKBNK sözleşmesinde fiyatlama 10,57 TL – 11,25 TL seviyeleri arasında dalgalanarak günü 10,96 TL uzlaşma fiyatından %6,81'lik kayıpla tamamladı. Ortalamanın bulunduğu bölgede fiyatlamaların yaşandığı hissede 11,00 TL altı fiyatlamalarda satış baskısının artış kaydedeceğini değerlendiriyoruz. Sözleşmede 10,55 TL kısa vadede takip edilen ilk destek olurken, bu bölgenin altında baskı artış kaydedecektir. Bu durumda 10,20 TL ve 10,00 TL seviyeleri gündeme gelecek diğer desteklerdir. Sözleşmede tepki alımlarının yaşanması durumunda ise 11,00 TL üzeri kapanışların yaşanmasına ihtiyaç duyulmaktadır. Bu koşulun sağlanması ile 11,28 TL, 11,36 TL ve 11,44 TL takip edilecek direnç noktalarıdır. Marjin geniş olduğu dönemlerde sert yükselişlerin ardından yaşanan düzeltmelerin de sert gerçekleşebileceği göz ardı edilmemeli, alınacak pozisyonlarda temkinli olunması aktif bir stop loss stratejisine bağlı kalınması faydalı olacaktır.

F_AKBNK0323 Vadeli Kontratı



Son haftalarda yukarı yönlü bir seyrin izlendiği ve bu hafta içerisinde güçlü yükselişlerin kaydedildiği bankacılık sektöründe dün dalgalı bir seyrin öne çıktı. Son dönemde sert fiyat hareketlerinin yaşandığı sektörde gün içi oynaklıkta da artış gözleniyor. Mart vadeli AKBNK pay sözleşmesi gün içerisinde 17,68 – 18,95 TL aralığında hareket ederek günü %0,65 oranında kayıpla 18,37 TL uzlaşma fiyatından tamamladı. Sözleşmede son dönemdeki yükselişlerin ardından kâr satışlarının yaşanması halinde 18,26 – 18,09 ve 17,98 TL seviyeleri kısa vadeli destek noktalarıdır. Satıcılar seyrin devamında 17,68 – 17,56 – 17,29 ve 50 günlük üssel ortalama (17,03) destek olarak takip edilecektir. Sözleşmede yukarı yönlü seyrin devamında 18,49 – 18,67 ve 18,79 kısa vadeli direnç noktalarıdır. Bu seviyeler üzerinde 18,95 – 19,27 – 19,47 ve 19,82 TL seviyeleri direnç takip edilebilir. Son olarak bankacılık sektöründe gün içinde artan volatilitte karşı dikkatli olunmalıdır.

Dayanak Varlıkların Teknik Gösterge Görünümleri

20 Gün Ortalama/Fiyat Kesişmesi (YUKARI)

KRDMD
ISGYO
PETKM
EUR/TRY

Güç Göstergeleri Olumlu

ISCTR
YKBNK
TOASO
XLBNK
USD/TRY

RSI ve Momentum göstergelerine göre olumlu olanlar

50 Gün Ortalama/Fiyat Kesişmesi (YUKARI)

EUR/TRY

MACD

XAU/USD ZAYIF AL

20/50 Gün Ortalama Kesişmesi (YUKARI)

Bu şartları sağlayan dayanak varlık bulunmamaktadır.

Para Girişi Olan Dayanak Varlıklar

	Kapanış	İşlem Hacmi (Mln TL)
YKBNK	11.73	6,608.15018
ASELS	58.25	3,913.56006
AEFES	62.20	399.62516

Yüksek Hacimliler

	İşlem Hacmi (Mln TL)
XU030	71,374.04
XSD25	42,590.63
X10XB	31,113.32
XLBNK	27,100.99
ISCTR	8,058.18

20 Gün Ortalama/Fiyat Kesişmesi (AŞAĞI)

Bu şartları sağlayan dayanak varlık bulunmamaktadır.

Güç Göstergeleri Zayıf

KOZAL
KOZAA
XPD/USD
HEKTS
EREGL

RSI ve Momentum göstergelerine göre zayıf olanlar

50 Gün Ortalama/Fiyat Kesişmesi (AŞAĞI)

SASA

Göstergeleri Dipte Olanlar

XAG/USD
KOZAA
HEKTS
KOZAL
RUB/TRY

CCI, RSI, Stochastics, Williams' %R , MFI ve DX göstergelerinin ortalaması en düşük olanlar

20/50 Gün Ortalama Kesişmesi (AŞAĞI)

Bu şartları sağlayan dayanak varlık bulunmamaktadır.

Para Çıkışı Olan Dayanak Varlıklar

	Kapanış	İşlem Hacmi (Mln TL)
XU030	6,010.16	71,374.04
XLBNK	4,572.03	27,100.99
ISCTR	14.20	8,058.18
EREGL	42.98	8,047.78
AKBNK	19.81	6,971.41

Dayanak Varlıkların Teknik Gösterge Konumları

Kod	5 Günlük H.O	10 Günlük H.O	20 Günlük H.O	50 Günlük H.O	RSI	StochS	MACD	CCI
AEFES	ALIM	ALIM	ALIM	ALIM	ALIM	SATIM	ALIM	ALIM
AKBNK	ALIM	ALIM	ALIM	ALIM	ALIM	SATIM	ALIM	ALIM
AKSEN	ALIM	ALIM	SATIM	SATIM	ALIM	SATIM	ALIM	ALIM
ALARK	ALIM	ALIM	ALIM	ALIM	ALIM	SATIM	ALIM	ALIM
ARCLK	ALIM	ALIM	ALIM	ALIM	SATIM	ALIM	ALIM	SATIM
ASELS	ALIM	ALIM	ALIM	ALIM	ALIM	SATIM	ALIM	ALIM
BIMAS	ALIM	ALIM	ALIM	ALIM	ALIM	SATIM	ALIM	SATIM
CNH/TRY	SATIM	SATIM	SATIM	SATIM	SATIM	ALIM	SATIM	SATIM
DOHOL	ALIM	ALIM	ALIM	ALIM	SATIM	SATIM	ALIM	SATIM
ECILC	ALIM	ALIM	ALIM	ALIM	ALIM	ALIM	ALIM	SATIM
EKGYO	ALIM	ALIM	ALIM	ALIM	ALIM	ALIM	ALIM	SATIM
ENJSA	ALIM	ALIM	ALIM	ALIM	ALIM	SATIM	ALIM	ALIM
EREGL	SATIM	SATIM	SATIM	ALIM	SATIM	ALIM	SATIM	SATIM
EUR/TRY	ALIM	ALIM	SATIM	ALIM	ALIM	ALIM	SATIM	ALIM
EUR/USD	SATIM	SATIM	SATIM	SATIM	ALIM	ALIM	SATIM	SATIM
FROTO	ALIM	ALIM	ALIM	ALIM	SATIM	ALIM	ALIM	SATIM
GARAN	ALIM	ALIM	ALIM	ALIM	ALIM	ALIM	ALIM	SATIM
GBP/USD	ALIM	SATIM	SATIM	SATIM	ALIM	ALIM	SATIM	ALIM
GUBRF	ALIM	ALIM	SATIM	SATIM	ALIM	ALIM	ALIM	SATIM
HALKB	ALIM	ALIM	ALIM	ALIM	SATIM	ALIM	ALIM	SATIM
HEKTS	SATIM	SATIM	SATIM	SATIM	SATIM	ALIM	SATIM	SATIM
ISCTR	ALIM	ALIM	ALIM	ALIM	ALIM	SATIM	ALIM	SATIM
ISGYO	ALIM	ALIM	ALIM	ALIM	ALIM	ALIM	ALIM	SATIM
KARSN	SATIM	ALIM	ALIM	SATIM	SATIM	ALIM	ALIM	SATIM
KCHOL	ALIM	ALIM	ALIM	ALIM	ALIM	ALIM	ALIM	SATIM
KOZAA	SATIM	SATIM	SATIM	SATIM	ALIM	ALIM	SATIM	ALIM
KOZAL	SATIM	SATIM	SATIM	SATIM	ALIM	SATIM	SATIM	ALIM
KRDMD	ALIM	SATIM	ALIM	ALIM	ALIM	SATIM	SATIM	SATIM
MGROS	ALIM	ALIM	ALIM	ALIM	ALIM	SATIM	ALIM	ALIM
ODAS	ALIM	ALIM	ALIM	ALIM	ALIM	ALIM	ALIM	SATIM
OYAKC	ALIM	ALIM	ALIM	ALIM	SATIM	SATIM	SATIM	ALIM
PETKM	ALIM	ALIM	ALIM	SATIM	ALIM	SATIM	ALIM	ALIM
PGSUS	ALIM	ALIM	ALIM	ALIM	ALIM	SATIM	ALIM	ALIM
RUB/TRY	SATIM	SATIM	SATIM	SATIM	ALIM	SATIM	ALIM	ALIM
SAHOL	ALIM	ALIM	ALIM	ALIM	SATIM	ALIM	ALIM	SATIM
SASA	SATIM	SATIM	ALIM	SATIM	SATIM	ALIM	ALIM	SATIM
SISE	SATIM	ALIM	ALIM	ALIM	SATIM	ALIM	ALIM	SATIM
SKBNK	ALIM	ALIM	ALIM	ALIM	ALIM	SATIM	ALIM	ALIM
SOKM	ALIM	ALIM	ALIM	ALIM	ALIM	ALIM	ALIM	SATIM
TAVHL	ALIM	ALIM	ALIM	ALIM	ALIM	SATIM	ALIM	ALIM
TCELL	ALIM	ALIM	ALIM	SATIM	ALIM	SATIM	ALIM	ALIM
THYAO	SATIM	SATIM	SATIM	ALIM	SATIM	SATIM	ALIM	SATIM
TKFEN	ALIM	ALIM	ALIM	ALIM	ALIM	ALIM	ALIM	SATIM
TOASO	ALIM	ALIM	ALIM	ALIM	ALIM	ALIM	ALIM	SATIM
TSKB	ALIM	ALIM	ALIM	ALIM	ALIM	ALIM	ALIM	SATIM
TTKOM	ALIM	ALIM	SATIM	SATIM	ALIM	SATIM	ALIM	ALIM
TUPRS	ALIM	ALIM	ALIM	ALIM	ALIM	ALIM	ALIM	SATIM
USD/TRY	ALIM	ALIM	ALIM	ALIM	ALIM	SATIM	ALIM	ALIM
VAKBN	ALIM	ALIM	ALIM	ALIM	ALIM	ALIM	ALIM	SATIM
VESTL	ALIM	ALIM	ALIM	SATIM	ALIM	ALIM	ALIM	SATIM
X10XB	ALIM	ALIM	ALIM	ALIM	SATIM	SATIM	ALIM	SATIM
XAU/TRY	SATIM	SATIM	SATIM	SATIM	SATIM	ALIM	ALIM	SATIM
XAU/USD	ALIM	SATIM	SATIM	SATIM	ALIM	ALIM	ALIM	ALIM
XLBNK	ALIM	ALIM	ALIM	ALIM	ALIM	SATIM	ALIM	SATIM
XSD25	ALIM	ALIM	ALIM	ALIM	ALIM	SATIM	ALIM	SATIM
XU030	ALIM	ALIM	ALIM	ALIM	ALIM	SATIM	ALIM	SATIM
YKBNK	ALIM	ALIM	ALIM	ALIM	ALIM	SATIM	ALIM	ALIM

Kod	Destek 3	Destek 2	Destek 1	Kapanış	Pivot	Direnç 1	Direnç 2	Direnç 3
	DESTEKLER				DİRENÇLER			
F_AEFES0323	56.39	57.82	60.64	63.46	62.07	64.89	66.32	69.14
F_AEFES0423	57.40	58.85	61.50	64.14	62.95	65.60	67.05	69.70
F_AKBNK0323	16.45	17.07	17.72	18.38	18.34	18.99	19.61	20.26
F_AKBNK0423	16.83	17.44	18.04	18.65	18.65	19.25	19.86	20.46
F_AKSEN0323	33.46	34.05	34.85	35.66	35.44	36.24	36.83	37.63
F_AKSEN0423	34.89	35.18	35.72	36.25	36.01	36.55	36.84	37.38
F_ALARK0323	78.91	80.24	81.35	82.47	82.68	83.79	85.12	86.23
F_ALARK0423	80.68	81.84	82.96	84.08	84.12	85.24	86.40	87.52
F_ARCLK0323	130.42	134.66	137.12	139.58	141.36	143.82	148.06	150.52
F_ARCLK0423	133.07	137.16	139.29	141.42	143.38	145.51	149.60	151.73
F_ASELS0323	56.27	56.89	57.94	58.99	58.56	59.61	60.23	61.28
F_ASELS0423	57.59	58.06	59.00	59.94	59.47	60.41	60.88	61.82
F_BIMAS0323	138.57	139.73	140.87	142.00	142.03	143.17	144.33	145.47
F_BIMAS0423	141.59	142.54	143.42	144.30	144.37	145.25	146.20	147.08
F_CNHTRY0323	2.73	2.73	2.74	2.74	2.75	2.75	2.76	2.76
F_CNHTRY0423	2.93	2.93	2.93	2.93	2.93	2.93	2.93	2.93
F_DOHOL0323	9.49	9.87	10.07	10.26	10.45	10.65	11.03	11.23
F_DOHOL0423	9.73	10.07	10.26	10.44	10.60	10.79	11.13	11.32
F_ECILC0323	31.58	32.62	33.28	33.95	34.32	34.98	36.02	36.68
F_ECILC0423	32.33	33.12	33.68	34.25	34.47	35.03	35.82	36.38
F_EKGYO0323	7.97	8.10	8.22	8.35	8.35	8.47	8.60	8.72
F_EKGYO0423	7.89	7.99	8.14	8.28	8.24	8.39	8.49	8.64
F_ENJSA0323	31.19	31.86	32.23	32.59	32.90	33.27	33.94	34.31
F_ENJSA0423	29.70	30.30	30.61	30.91	31.21	31.52	32.12	32.43
F_EREGL0323	41.63	42.47	42.92	43.37	43.76	44.21	45.05	45.50
F_EREGL0423	41.70	42.20	42.65	43.10	43.15	43.60	44.10	44.55
F_EURTRY0323	20.17	20.19	20.23	20.28	20.26	20.30	20.32	20.37
F_EURTRY0423	20.50	20.53	20.59	20.65	20.62	20.69	20.72	20.78
F_EURUSD0323	1.05	1.06	1.06	1.06	1.06	1.06	1.06	1.07
F_EURUSD0423	1.06	1.06	1.06	1.06	1.06	1.06	1.07	1.07
F_FROTO0323	565.10	581.87	593.44	605.00	610.21	621.78	638.55	650.12
F_FROTO0423	582.55	596.17	605.93	615.68	619.55	629.31	642.93	652.69
F_GARAN0323	25.73	26.76	27.54	28.31	28.57	29.35	30.38	31.16
F_GARAN0423	25.09	25.96	26.60	27.24	27.47	28.11	28.98	29.62
F_GBPUSD0323	1.18	1.18	1.19	1.19	1.19	1.20	1.20	1.20
F_GBPUSD0423	1.18	1.18	1.18	1.18	1.18	1.19	1.19	1.19
F_GUBRF0323	220.43	224.75	228.46	232.17	232.78	236.49	240.81	244.52
F_GUBRF0423	226.70	230.04	232.94	235.83	236.28	239.18	242.52	245.42
F_HALKB0323	11.73	12.02	12.23	12.43	12.52	12.73	13.02	13.23
F_HALKB0423	11.96	12.25	12.42	12.58	12.71	12.88	13.17	13.34
F_HEKTS0323	31.92	32.54	32.92	33.30	33.54	33.92	34.54	34.92
F_HEKTS0423	32.71	33.23	33.64	34.04	34.16	34.57	35.09	35.50
F_ISCTR0323	12.55	13.24	13.84	14.43	14.53	15.13	15.82	16.42
F_ISCTR0423	11.86	12.58	13.17	13.76	13.89	14.48	15.20	15.79
F_ISGYO0323	10.30	10.48	10.72	10.97	10.90	11.14	11.32	11.56
F_ISGYO0423	10.49	10.67	10.89	11.12	11.07	11.29	11.47	11.69
F_KARSN0323	8.90	9.13	9.28	9.43	9.51	9.66	9.89	10.04
F_KARSN0423	9.11	9.33	9.45	9.57	9.67	9.79	10.01	10.13
F_KCHOL0323	82.74	84.72	85.84	86.96	87.82	88.94	90.92	92.04
F_KCHOL0423	85.16	86.68	87.67	88.66	89.19	90.18	91.70	92.69
F_KOZAA0323	38.85	39.81	40.71	41.60	41.67	42.57	43.53	44.43
F_KOZAA0423	39.84	40.72	41.56	42.41	42.44	43.28	44.16	45.00
F_KOZAL0323N1	18.12	18.87	19.69	20.50	20.44	21.26	22.01	22.83
F_KOZAL0423N1	18.50	19.19	19.97	20.75	20.66	21.44	22.13	22.91
F_KRDMD0323	19.38	19.94	20.54	21.14	21.10	21.70	22.26	22.86
F_KRDMD0423	19.32	19.93	20.72	21.51	21.33	22.12	22.73	23.52
F_MGROS0323	145.55	148.90	150.97	153.03	154.32	156.39	159.74	161.81
F_MGROS0423	149.57	152.17	153.97	155.78	156.57	158.37	160.97	162.77
F_ODAS0323	8.18	8.36	8.52	8.68	8.70	8.86	9.04	9.20
F_ODAS0423	8.39	8.55	8.70	8.86	8.86	9.01	9.17	9.32
F_OYAKC0323	38.70	40.47	44.03	47.58	45.80	49.36	51.13	54.69
F_OYAKC0423	39.22	41.00	44.54	48.09	46.32	49.86	51.64	55.18
F_PETKM0323	15.61	15.92	16.33	16.75	16.64	17.05	17.36	17.77
F_PETKM0423	15.97	16.25	16.61	16.98	16.89	17.25	17.53	17.89
F_PGSUS0323	504.78	512.15	516.77	521.40	524.14	528.76	536.13	540.75
F_PGSUS0423	512.11	519.06	525.15	531.25	532.10	538.19	545.14	551.23

Kod	Destek 3	Destek 2	Destek 1	Kapanış	Pivot	Direnç 1	Direnç 2	Direnç 3
	DESTEKLER			DİRENÇLER				
F_SAHOL0323	44.36	45.30	45.88	46.45	46.82	47.40	48.34	48.92
F_SAHOL0423	43.63	44.48	45.01	45.53	45.86	46.39	47.24	47.77
F_SASA0323	107.36	108.90	110.12	111.35	111.66	112.88	114.42	115.64
F_SASA0423	109.41	110.93	111.91	112.89	113.43	114.41	115.93	116.91
F_SISE0323	46.94	47.89	48.38	48.87	49.33	49.82	50.77	51.26
F_SISE0423	47.99	48.88	49.32	49.77	50.21	50.65	51.54	51.98
F_SKBNK0323	2.50	2.57	2.62	2.66	2.69	2.74	2.81	2.86
F_SKBNK0423	2.54	2.62	2.66	2.70	2.74	2.78	2.86	2.90
F_SOKM0323	28.05	28.48	28.82	29.17	29.25	29.59	30.02	30.36
F_SOKM0423	28.84	29.14	29.34	29.55	29.64	29.84	30.14	30.34
F_TAVHL0323	81.80	82.81	83.71	84.61	84.72	85.62	86.63	87.53
F_TAVHL0423	83.75	84.54	85.40	86.27	86.19	87.05	87.84	88.70
F_TCELL0323	32.99	33.50	33.94	34.38	34.45	34.89	35.40	35.84
F_TCELL0423	33.60	34.06	34.37	34.67	34.83	35.14	35.60	35.91
F_THYAO0323	138.61	140.35	141.53	142.72	143.27	144.45	146.19	147.37
F_THYAO0423	141.38	143.07	144.19	145.31	145.88	147.00	148.69	149.81
F_TKFEN0323	39.38	40.29	40.89	41.49	41.80	42.40	43.31	43.91
F_TKFEN0423	38.64	39.56	40.03	40.50	40.95	41.42	42.34	42.81
F_TOASO0323	181.73	186.46	192.90	199.34	197.63	204.07	208.80	215.24
F_TOASO0423	188.14	192.07	197.50	202.93	201.43	206.86	210.79	216.22
F_TSKB0323	4.41	4.59	4.69	4.80	4.87	4.97	5.15	5.25
F_TSKB0423	4.49	4.66	4.75	4.84	4.92	5.01	5.18	5.27
F_TTKOM0323	18.35	18.65	18.87	19.10	19.17	19.39	19.69	19.91
F_TTKOM0423	18.54	18.86	19.04	19.22	19.36	19.54	19.86	20.04
F_TUPRS0323	580.49	590.49	598.75	607.00	608.75	617.01	627.01	635.27
F_TUPRS0423	596.29	603.51	609.86	616.21	617.08	623.43	630.65	637.00
F_USDTRY0323	19.02	19.06	19.09	19.12	19.12	19.15	19.19	19.22
F_USDTRY0423	19.30	19.33	19.38	19.42	19.42	19.46	19.50	19.54
F_VAKBN0323	9.50	9.82	10.06	10.29	10.38	10.62	10.94	11.18
F_VAKBN0423	9.65	9.95	10.16	10.36	10.46	10.67	10.97	11.18
F_VESTL0323	57.00	58.75	59.75	60.76	61.50	62.50	64.25	65.25
F_VESTL0423	58.21	59.90	60.85	61.79	62.54	63.49	65.18	66.13
F_X10XB0423	7,817.58	7,823.42	7,831.58	7,839.75	7,837.42	7,845.58	7,851.42	7,859.58
F_X10XB0623	7,995.25	8,050.00	8,081.50	8,113.00	8,136.25	8,167.75	8,222.50	8,254.00
F_XAUTRYM0423	1,133.67	1,138.89	1,149.05	1,159.20	1,154.27	1,164.43	1,169.65	1,179.81
F_XAUTRYM0623	1,200.97	1,205.81	1,213.74	1,221.67	1,218.58	1,226.51	1,231.35	1,239.28
F_XAUUSD0423	1,815.93	1,824.37	1,836.38	1,848.40	1,844.82	1,856.83	1,865.27	1,877.28
F_XAUUSD0623	1,836.92	1,845.53	1,856.77	1,868.00	1,865.38	1,876.62	1,885.23	1,896.47
F_XLBNK0423	4,067.42	4,193.33	4,321.67	4,450.00	4,447.58	4,575.92	4,701.83	4,830.17
F_XLBNK0623	4,297.75	4,412.50	4,508.00	4,603.50	4,622.75	4,718.25	4,833.00	4,928.50
F_XSD250423	4,345.08	5,006.17	5,603.08	6,200.00	6,264.17	6,861.08	7,522.17	8,119.08
F_XU0300423	5,920.00	5,983.25	6,020.25	6,057.25	6,083.50	6,120.50	6,183.75	6,220.75
F_XU0300623	6,075.50	6,146.25	6,188.00	6,229.75	6,258.75	6,300.50	6,371.25	6,413.00
F_YKBNK0323	9.91	10.24	10.59	10.94	10.92	11.27	11.60	11.95
F_YKBNK0423	10.07	10.39	10.77	11.15	11.09	11.47	11.79	12.17

Sözleşme Kodu	Vade Ayı	Uzlaşma Fiyatı	Önceki Uzlaşma Fiyatı	Değişim	Değişim Puan	Gün İçi Yüksek	Gün İçi Düşük	İşlem Miktarı	İşlem Hacim	Açık Pozisyon	Açık Pozisyon Değişimi	Vadeye Kalan Gün Sayısı	Takasbank Başlangıç Teminatları
ENDEKS KONTRATLARI													
F_XU0300423	28.04.2023	6,080.00	6,093.50	-0.22 %	-13.50	6,146.75	6,046.50	195,811.00	11,946,342,520.00	292,495.00	7,124.00	50	7,715
F_XU0300623	26.06.2023	6,244.25	6,267.00	-0.36 %	-22.75	6,329.50	6,217.00	897.00	56,197,610.00	1,154.00	289.00	109	7,715
F_XU0300823	31.08.2023	6,477.00	6,413.25	0.99 %	63.75	6,522.75	6,451.00	47.00	3,047,205.00	76.00	1.00	175	7,715
F_XU0301223	29.12.2023	7,135.25	7,101.50	0.48 %	33.75	7,190.00	7,107.00	84.00	6,003,362.50	451.00	55.00	295	7,715
DÖVİZ KONTRATLARI													
F_CNHTRY0323	31.03.2023	2.7474	2.7474	0.00 %	0.00	2.7530	2.7417	10	274,735	4	0	22	4,150
F_CNHTRY0423	28.04.2023	2.9336	2.9336	0.00 %	0.00	2.9336	2.9336	1	29,336	1	1	50	4,150
F_EURTRY0323	31.03.2023	20.2745	20.1982	0.38 %	0.08	20.2838	20.2184	1,005	20,357,816	3,034	104	22	3,005
F_EURTRY0423	28.04.2023	20.6248	20.5289	0.47 %	0.10	20.6540	20.5600	133	2,742,561	2,394	14	50	3,005
F_EURUSD0323	31.03.2023	1.0602	1.0571	0.29 %	0.00	1.0607	1.0570	9,003	180,231,820	32,391	-211	22	661
F_EURUSD0423	28.04.2023	1.0626	1.0602	0.23 %	0.00	1.0631	1.0595	151	3,030,092	5,014	-101	50	661
F_GBPUSD0323	31.03.2023	1.1887	1.1847	0.34 %	0.00	1.1931	1.1870	86	1,933,531	114	-85	22	1,039
F_GBPUSD0423	28.04.2023	1.1861	1.1861	0.00 %	0.00	1.1864	1.1830	17	380,910	34	16	50	1,039
F_RUBTRY0323	31.03.2023	0.0000	0.0000	0.00 %	0.00	0.0000	0.0000					22	5,630
F_RUBTRY0423	28.04.2023	0.0000	0.0000	0.00 %	0.00	0.0000	0.0000					50	5,630
F_USDTRY0323	31.03.2023	19.1251	19.1050	0.11 %	0.02	19.1566	19.0898	81,261	1,554,185,782	851,144	-57,266	22	2,680
F_USDTRY0423	28.04.2023	19.4220	19.3843	0.19 %	0.04	19.4520	19.3707	20,745	403,185,953	607,099	7,412	50	2,680
F_P_USDTRY0323	31.03.2023	0.0000	0.0000	0.00 %	0.00	0.0000	0.0000					22	2,680
F_P_USDTRY0423	28.04.2023	0.0000	0.0000	0.00 %	0.00	0.0000	0.0000					50	2,680
KIYMETLİ MADEN KONTRATLARI													
F_XAUTRYM0423	28.04.2023	1,158.110	1,150.390	0.67 %	7.72	1,159.500	1,144.120	109,002	125,675,005	1,132,835	-8,280	50	175
F_XAUTRYM0623	26.06.2023	1,222.180	1,215.050	0.59 %	7.13	1,223.420	1,210.650	39,557	48,145,537	87,291	26,010	109	175
F_XAUUSD0423	28.04.2023	1,850.050	1,838.650	0.62 %	11.40	1,853.250	1,832.800	31,430	1,093,692,137	89,269	-2,876	50	2,645
F_XAUUSD0623	26.06.2023	1,872.050	1,859.500	0.67 %	12.55	1,874.000	1,854.150	1,580	55,651,735	4,711	-24	109	2,645
PAY VADELİ													
F_AEFES0323	31.03.2023	63.360	60.620	4.52 %	2.74	63.500	59.250	6,491	39,916,853	11,990	-123	22	970
F_AEFES0423	28.04.2023	64.030	60.810	5.30 %	3.22	64.410	60.310	229	1,417,393	569	7	50	970
F_AKBNK0323	31.03.2023	18.370	18.490	-0.65 %	-0.12	18.950	17.680	818,172	1,510,080,921	658,841	-24,617	22	330
F_AKBNK0423	28.04.2023	18.670	18.800	-0.69 %	-0.13	19.250	18.040	38,400	72,080,843	34,724	-2,782	50	330
F_AKSEN0323	31.03.2023	35.650	34.620	2.98 %	1.03	36.020	34.630	19,242	67,943,801	21,112	5,163	22	635
F_AKSEN0423	28.04.2023	36.140	35.190	2.70 %	0.95	36.310	35.480	374	1,342,553	1,596	103	50	635
F_ALARK0323	31.03.2023	82.710	82.080	0.77 %	0.63	84.000	81.560	6,776	55,799,087	18,658	535	22	1,400
F_ALARK0423	28.04.2023	83.790	83.480	0.37 %	0.31	85.280	83.000	211	1,767,609	982	18	50	1,400
F_ARCLK0323	31.03.2023	139.010	141.500	-1.76 %	-2.49	145.600	138.900	16,902	240,478,822	13,174	345	22	2,095
F_ARCLK0423	28.04.2023	141.390	143.840	-1.70 %	-2.45	147.470	141.250	946	13,664,812	759	28	50	2,095
F_ASELS0323	31.03.2023	58.930	57.710	2.11 %	1.22	59.180	57.510	92,648	540,379,855	90,172	3,065	22	1,020
F_ASELS0423	28.04.2023	59.670	58.690	1.67 %	0.98	59.940	58.530	1,238	7,320,245	6,316	36	50	1,020
F_BIMAS0323	31.03.2023	142.000	141.220	0.55 %	0.78	143.200	140.900	10,135	144,050,491	15,895	355	22	1,935
F_BIMAS0423	28.04.2023	144.220	143.330	0.62 %	0.89	145.320	143.490	557	8,036,920	1,960	160	50	1,935
F_DOHOL0323	31.03.2023	10.290	10.500	-2.00 %	-0.21	10.840	10.260	249,866	263,272,736	420,970	3,848	22	170
F_DOHOL0423	28.04.2023	10.430	10.650	-2.07 %	-0.22	10.950	10.420	1,304	1,387,780	2,653	242	50	170
F_ECILC0323	31.03.2023	33.970	34.500	-1.54 %	-0.53	35.350	33.650	8,744	29,837,779	18,743	136	22	515
F_ECILC0423	28.04.2023	34.110	34.680	-1.64 %	-0.57	35.250	33.900	140	480,439	625	-79	50	515
F_EKGYO0323	31.03.2023	8.350	8.220	1.58 %	0.13	8.470	8.220	726,115	608,466,847	763,482	79,462	22	155
F_EKGYO0423	28.04.2023	8.250	8.140	1.35 %	0.11	8.350	8.100	8,807	7,274,854	28,969	3,044	50	155
F_ENJSA0323	31.03.2023	32.560	33.110	-1.66 %	-0.55	33.580	32.540	50,003	165,733,483	64,446	1,532	22	605
F_ENJSA0423	28.04.2023	31.130	31.360	-0.73 %	-0.23	31.820	30.910	622	1,953,804	2,237	59	50	605
F_EREGL0323	31.03.2023	43.370	43.680	-0.71 %	-0.31	44.600	43.310	209,103	916,266,954	140,335	-679	22	825
F_EREGL0423	28.04.2023	43.130	42.820	0.72 %	0.31	43.650	42.700	8,670	37,316,206	15,941	2,434	50	825
F_FROTO0323	31.03.2023	605.750	619.990	-2.30 %	-14.24	626.990	598.650	2,300	140,181,013	3,569	-56	22	11,380
F_FROTO0423	28.04.2023	614.690	629.860	-2.41 %	-15.17	633.180	609.800	238	14,741,317	459	74	50	11,380
F_GARAN0323	31.03.2023	28.260	28.560	-1.05 %	-0.30	29.610	27.800	169,069	486,530,253	87,588	-12,276	22	430
F_GARAN0423	28.04.2023	27.180	27.500	-1.16 %	-0.32	28.340	26.830	3,708	10,249,874	6,948	-35	50	430
F_GUBRF0323	31.03.2023	231.980	229.030	1.29 %	2.95	237.100	229.070	28,043	656,202,307	79,469	1,137	22	4,240
F_GUBRF0423	28.04.2023	236.650	233.390	1.40 %	3.26	239.630	233.390	738	17,487,444	3,252	487	50	4,240
F_HALKB0323	31.03.2023	12.410	12.660	-1.97 %	-0.25	12.820	12.320	128,771	162,198,280	84,051	-6,917	22	200
F_HALKB0423	28.04.2023	12.610	13.050	-3.37 %	-0.44	13.010	12.550	7,639	9,843,021	12,608	5,010	50	200
F_HEKTS0323	31.03.2023	33.320	33.640	-0.95 %	-0.32	34.160	33.160	23,892	80,182,022	64,124	914	22	660
F_HEKTS0423	28.04.2023	33.880	34.330	-1.31 %	-0.45	34.690	33.760	877	2,994,757	5,323	80	50	660
F_ISCTR0323	31.03.2023	14.410	14.480	-0.48 %	-0.07	15.230	13.940	1,507,920	2,218,765,285	613,794	2,990	22	210
F_ISCTR0423	28.04.2023	13.750	13.710	0.29 %	0.04	14.610	13.300	75,071	104,931,815	47,679	25,591	50	210
F_ISGYO0323	31.03.2023	10.950	10.800	1.39 %	0.15	11.070	10.650	76,139	83,021,545	137,892	32,030	22	195
F_ISGYO0423	28.04.2023	11.120	11.020	0.91 %	0.10	11.240	10.840	1,358	1,499,978	1,777	201	50	195
F_KARSN0323	31.03.2023	9.440	9.450	-0.11 %	-0.01	9.740	9.360	47,774	45,448,484	70,475	8,055	22	160
F_KARSN0423	28.04.2023	9.620	9.580	0.42 %	0.04	9.890	9.550	416	402,462	1,045	208	50	160
F_KCHOL0323	31.03.2023	87.110	88.960	-2.08 %	-1.85	89.800	86.700	45,311	398,486,951	105,358	-89	22	1,320
F_KCHOL0423	28.04.2023	88.480	90.430	-2.16 %	-1.95	90.710	88.200	1,334	11,920,013	5,653	460	50	1,320

Sözleşme Kodu	Vade Ayı	Uzlaşma Fiyatı	Önceki Uzlaşma Fiyatı	Değişim	Değişim Puan	Gün İçi Yüksek	Gün İçi Düşük	İşlem Miktarı	İşlem Hacim	Açık Pozisyon	Açık Pozisyon Değişimi	Vadeye Kalan Gün Sayısı	Takasbank Başlangıç Teminatları
PAY VADELİ													
F_KOZAA0323	31.03.2023	41.540	40.950	1.44 %	0.59	42.640	40.780	34,659	144,762,734	38,186	2,863	22	855
F_KOZAA0423	28.04.2023	42.200	41.570	1.52 %	0.63	43.310	41.590	1,122	4,773,525	1,940	539	50	855
F_KOZAL0323N1	31.03.2023	20.500	19.790	3.59 %	0.71	21.200	19.630	9,785	420,901,362	9,699	15	22	465
F_KOZAL0423N1	28.04.2023	20.800	20.070	3.64 %	0.73	21.350	19.880	383	16,659,447	544	-179	50	465
F_KRDMD0323	31.03.2023	21.190	20.130	5.27 %	1.06	21.660	20.500	411,743	872,217,378	231,385	-9,105	22	415
F_KRDMD0423	28.04.2023	21.490	20.470	4.98 %	1.02	21.940	20.540	5,897	12,692,790	10,294	856	50	415
F_MGROS0323	31.03.2023	153.810	151.390	1.60 %	2.42	157.680	152.260	4,376	67,525,932	4,406	-529	22	2,785
F_MGROS0423	28.04.2023	155.310	153.600	1.11 %	1.71	159.160	154.760	242	3,816,486	318	135	50	2,785
F_ODAS0323	31.03.2023	8.700	8.780	-0.91 %	-0.08	8.880	8.540	164,108	142,858,206	346,125	2,366	22	140
F_ODAS0423	28.04.2023	8.870	8.940	-0.78 %	-0.07	9.010	8.700	8,253	7,368,284	23,370	4,207	50	140
F_OYAKC0323	31.03.2023	47.580	43.260	9.99 %	4.32	47.580	42.250	147,327	666,269,678	22,150	-4,531	22	640
F_OYAKC0423	28.04.2023	48.080	43.720	9.97 %	4.36	48.090	42.770	4,696	21,531,132	2,248	479	50	640
F_PETKM0323	31.03.2023	16.730	16.260	2.89 %	0.47	16.940	16.220	241,023	401,111,147	219,559	29,045	22	310
F_PETKM0423	28.04.2023	16.920	16.540	2.30 %	0.38	17.160	16.520	3,489	5,894,720	14,560	318	50	310
F_PGSUS0323	31.03.2023	522.450	520.260	0.42 %	2.19	531.500	519.510	3,490	183,487,570	5,042	130	22	9,170
F_PGSUS0423	28.04.2023	530.960	530.010	0.18 %	0.95	539.040	526.000	212	11,260,374	324	-67	50	9,170
F_SAHOL0323	31.03.2023	46.410	47.370	-2.03 %	-0.96	47.770	46.250	52,970	248,343,082	132,123	6,198	22	860
F_SAHOL0423	28.04.2023	45.530	46.240	-1.54 %	-0.71	46.720	45.340	2,142	9,839,002	6,436	662	50	860
F_SASA0323	31.03.2023	110.990	111.650	-0.59 %	-0.66	113.190	110.430	13,872	154,942,323	40,125	703	22	2,230
F_SASA0423	28.04.2023	112.860	113.530	-0.59 %	-0.67	114.950	112.450	690	7,835,617	2,552	-34	50	2,230
F_SISE0323	31.03.2023	48.970	49.650	-1.37 %	-0.68	50.280	48.840	92,382	458,608,576	149,303	4,842	22	815
F_SISE0423	28.04.2023	49.820	50.500	-1.35 %	-0.68	51.090	49.760	3,163	16,000,125	18,463	701	50	815
F_SKBK0323	31.03.2023	2.660	2.720	-2.21 %	-0.06	2.770	2.650	216,013	58,632,811	309,839	-15,014	22	40
F_SKBK0423	28.04.2023	2.700	2.770	-2.53 %	-0.07	2.820	2.700	1,361	372,828	15,215	-234	50	40
F_SOKM0323	31.03.2023	29.150	29.250	-0.34 %	-0.10	29.670	28.900	8,895	26,088,783	42,429	1,135	22	455
F_SOKM0423	28.04.2023	29.710	29.330	1.30 %	0.38	29.930	29.430	72	213,519	1,221	1	50	455
F_TAVHL0323	31.03.2023	84.800	84.310	0.58 %	0.49	85.730	83.820	9,341	79,207,706	29,480	615	22	1,325
F_TAVHL0423	28.04.2023	85.900	85.480	0.49 %	0.42	86.970	85.320	274	2,361,986	944	52	50	1,325
F_TCELL0323	31.03.2023	34.170	34.310	-0.41 %	-0.14	34.960	34.010	61,687	212,316,169	92,223	-1,396	22	555
F_TCELL0423	28.04.2023	34.670	34.780	-0.32 %	-0.11	35.300	34.530	845	2,953,028	12,070	158	50	555
F_THYAO0323	31.03.2023	143.010	142.220	0.56 %	0.79	145.000	142.080	46,406	665,766,481	79,620	2,189	22	2,640
F_THYAO0423	28.04.2023	145.830	144.940	0.61 %	0.89	147.570	144.760	2,442	35,681,293	7,441	698	50	2,640
F_TKFEN0323	31.03.2023	41.300	42.020	-1.71 %	-0.72	42.710	41.200	38,029	159,945,276	50,039	-349	22	635
F_TKFEN0423	28.04.2023	40.500	41.270	-1.87 %	-0.77	41.870	40.480	627	2,580,990	2,455	59	50	635
F_TOASO0323	31.03.2023	199.340	189.310	5.30 %	10.03	202.360	191.190	22,672	447,604,882	23,477	-1,021	22	2,970
F_TOASO0423	28.04.2023	202.770	192.160	5.52 %	10.61	205.360	196.000	724	14,516,806	1,054	-12	50	2,970
F_TSKB0323	31.03.2023	4.790	4.920	-2.64 %	-0.13	5.040	4.760	369,538	180,705,793	204,458	25,460	22	70
F_TSKB0423	28.04.2023	4.850	5.000	-3.00 %	-0.15	5.090	4.830	8,277	4,133,406	14,427	-3,390	50	70
F_TTKOM0323	31.03.2023	19.090	18.990	0.53 %	0.10	19.460	18.940	94,674	181,398,043	136,989	1,889	22	330
F_TTKOM0423	28.04.2023	19.230	19.120	0.58 %	0.11	19.680	19.180	2,189	4,238,435	5,360	-299	50	330
F_TUPRS0323	31.03.2023	605.620	610.000	-0.72 %	-4.38	618.760	600.500	7,146	433,285,713	14,184	324	22	10,810
F_TUPRS0423	28.04.2023	612.810	618.480	-0.92 %	-5.67	624.300	610.730	205	12,660,866	641	-12	50	10,810
F_VAKBN0323	31.03.2023	10.300	10.490	-1.81 %	-0.19	10.710	10.150	136,150	141,827,774	140,269	20,481	22	165
F_VAKBN0423	28.04.2023	10.400	10.600	-1.89 %	-0.20	10.770	10.260	1,204	1,267,842	5,734	-48	50	165
F_VESTL0323	31.03.2023	60.660	61.460	-1.30 %	-0.80	63.240	60.490	8,832	54,626,912	32,661	508	22	1,070
F_VESTL0423	28.04.2023	61.750	62.400	-1.04 %	-0.65	64.240	61.600	408	2,539,009	2,485	68	50	1,070
F_YKBNK0323	31.03.2023	10.960	11.740	-6.64 %	-0.78	11.250	10.570	1,597,574	1,747,562,626	703,330	86,245	22	180
F_YKBNK0423	28.04.2023	11.130	11.190	-0.54 %	-0.06	11.410	10.710	85,541	95,089,002	92,234	32,028	50	180

*Takasbank pozisyon limitlerine ulaşmak için [tıklayınız](#).

**Gedik Yatırım Menkul Değerler A.Ş. - Yatırım Danışmanlığı Birimi**

Ünvan : Gedik Yatırım Menkul Değerler A.Ş.

Adres : Altayçeşme Mah. Çamlı Sok. Ofis Park Maltepe No:21/4 Kat:10-11-12 Maltepe/İstanbul

Tel :(0216) 453 0053

E-Posta : vadeli@gedik.com

***Gedik Yatırım VİOP Bülteni, Genel Yatırım Tavsiyesi Kapsamında Yatırım Danışmanlığı Birimi Tarafından Hazırlanmaktadır.**

YASAL UYARI

Burada yer alan bilgiler Gedik Yatırım tarafından bilgilendirme amacıyla hazırlanmıştır. Yatırım sinyal, bilgi, yorum ve tavsiyeleri yatırım danışmanlığı kapsamında değildir. Yatırım danışmanlığı hizmeti; aracı kurumlar, portföy yönetim şirketleri, mevduat kabul etmeyen bankalar ile müşteri arasında imzalanacak yatırım danışmanlığı sözleşmesi çerçevesinde sunulmaktadır. Burada yer alan sinyal, yorum ve tavsiyeler, herhangi bir yatırım aracının alım satım önerisi ya da getiri vaadi olarak yorumlanmamalıdır. Bu görüşler mali durumunuz ile risk ve getiri tercihlerinize uygun olmayabilir ve sadece burada yer alan bilgilere ve sinyallere dayanarak yatırım kararı verilmesi beklentilerinize uygun sonuçlar doğurmayabilir. Burada yer alan sinyaller, fiyatlar, veriler ve bilgilerin tam ve doğru olduğu garanti edilemez; içerik, haber verilmeksizin değiştirilebilir. Tüm sinyal ve veriler, Gedik Yatırım tarafından güvenilir olduğuna inanılan kaynaklardan alınmıştır. Bu sinyal ve kaynakların kullanılması nedeni ile ortaya çıkabilecek hatalardan ve zararlardan Gedik Yatırım sorumlu değildir.

Genel Müdürlük

Altayçeşme Mah. Çamlı Sok. Ofis Park Maltepe No:21/4 Kat:10-11-12 Maltepe/
İstanbul/Türkiye Tel: (0216) 453 00 00 (pbx) Faks: (0216) 377 11 36

Alanya

Şekerhane Mah. 1100 Sok. No: 9 / 206 Alanya / ANTALYA Tel: (0242) 519 23 17 (pbx)
Faks: (0242) 513 93 81

Adana-Seyhan

Çınarlı Mah. Ziyapaşa Bulvarı No: 78 Güneş Ziyapaşa İş Merkezi Kat :5 No :504
Seyhan/ADANA Tel: (0322) 355 03 50 (pbx) Faks: (0322) 290 35 18

Ankara - Çankaya

Simon Bolivar Cad. No: 8/6 Çankaya/ANKARA Tel: (0312) 438 27 00 (pbx) Faks: (0312)
438 27 47

Ankara - Kızılay

Mustafa Kemal Mah. 2157 Sk. Dış Kapı No : 2 İç Kapı No : 11 Çankaya/ ANKARA Tel: (0312)
232 09 49 (pbx) Faks: (0312) 232 09 49

Antalya

Tahıl Pazarı Mah.404 Sok. Hafız Ahmet Bedestenli No: 5/29-30 ANTALYA Tel: (0242) 248
35 20 (pbx) Faks: (0242) 244 29 10

Aydın

Hasanefendi-Ramazan Paşa Mah. İstiklal Cad. Dış Kapı No : 23 İç Kapı No : 1 Efeler/AYDIN
Tel: (0256) 999 17 87 (pbx) Faks:

Aydın - Kuşadası

Türkmen mah. Atatürk Bulvarı Belvü Sitesi C Blok Kat 2 Daire 3 Kuşadası /AYDIN Tel:
(0256) 618 44 77 (pbx) Faks: (0256) 618 44 91

Aydın - Nazilli

Altıntaş Mah. İstasyon Bulvarı No:19 Kat:4 Daire:12 Nazilli / AYDIN Tel: (0256) 314 15 98 (pbx)
Faks: (0256) 315 88 52

Bağdat Caddesi Private

Caddebostan Mah. Kantarcı Rıza Sk. Dış Kapı No:1 K:4 İç Kapı No:8 Kadıköy / İSTANBUL
Tel: (0216) 453 01 93 (pbx) Faks: (0216) 411 23 54

Balıkesir

Eski Kuyumcular Mah. Anafartalar Cad. Acarlar İş Merkezi Dış Kapı No : 23 İç Kapı No : 1
Karesi - BALIKESİR Tel: (0266) 999 12 40 (pbx) Faks:

Bandırma

Dere Mah. Ordu Cad. Kapı No:3 İç Kapı No:2 Bandırma/ BALIKESİR Tel: (0226) 999 10 75
(pbx) Faks:

Bodrum

Çırkan Mah. Atatürk Bul. No: 16 C - İç Kapı Muğla/ BODRUM Tel: (0252) 316 32 70 (pbx)
Faks: (0252) 316 92 70

Bursa

Fethiye Mah. Sanayi Cad., Corner Plus İş Merkezi No:263 Kat:2 D:22/26 Nilüfer/BURSA
Tel: (0224) 220 51 50 (pbx) Faks: (0224) 220 50 99

Bursa - Nilüfer

Oduluk Mah. Liman Cad. No:7 Nilüfer / BURSA Tel: (0224) 275 35 50 (pbx) Faks: (0224) 451
79 66

Çanakkale

Kemalpaşa Mah. Şair Ece Ayhan Meydanı Dış Kapı No: 22 Kat: 2 İç Kapı No:2 Merkez /
ÇANAKKALE Tel: (0286) 999 17 02 (pbx) Faks:

Çorlu

Zafer Mah. Cumhuriyet Bulvarı Dış Kapı No:9T1 İç Kapı No:114 Çorlu TEKİRDAĞ Tel: (0282)
888 96 20 (pbx) Faks:

Çorum - Merkez

Yavruturna Mah. 1. Maliye Sok. No: 1 Kat: 4 D: 22 Çorum Tel: (0364) 211 11 45 (pbx)
Faks: (0364) 201 05 63

Denizli - Merkez

Saraylar Mah. İkinci Ticari Yol Sok. No: 32 Kat: 4 DENİZLİ Tel: (0258) 263 80 15 (pbx) Faks:
(0258) 241 91 01

Edirne - Merkez

Sabuni Mah. Banka Aralığı Sok. Kardeşler İş Merkezi No:10/19 Merkez/EDİRNE Tel:
(0284) 212 25 30 (pbx) Faks: (0284) 213 37 78

Elazığ - Merkez

Yeni Mah. Gazi Cd. No: 28/3 ELAZIĞ Tel: (0424) 233 28 01 (pbx) Faks: (0424) 233 27 35

Eskişehir - Merkez

Akarbaşı Mah. Atatürk Bulvarı No : 77 A Odunpazarı / ESKİŞEHİR Tel: (0222) 230 09 08
(pbx) Faks: (0222) 220 37 02

Etiler Private

Etiler Mah. Yıldız Çiçeği Sok. No:11 Beşiktaş/İstanbul Tel: (0212) 999 50 11 (pbx) Faks:

Gaziantep

İncili Pınar Mah. Nail Bilen Cad. Uğur Plaza Sitesi Uğur Plaza Blok No: 5 İç Kapı No: 35
Şehitkamil / Gaziantep Tel: (0342) 909 01 54 (pbx) Faks:

İstanbul - Ataşehir

Barbaros Mah. İhlamur Bulvarı Sarkaç Sok. Ağaoglu My Prestige No:1 D: 12-13 Ataşehir/
İSTANBUL Tel: (0216) 560 37 00 (pbx) Faks: (0216) 688 67 86

İstanbul - Bakırköy

Cevizlik Mah. Muhasebeci Sok. Neşe Han No: 1 Kat:3 Bakırköy/İSTANBUL Tel: (0212) 660
85 25 (pbx) Faks: (0212) 570 03 03

İstanbul - Kapalıçarşı

Kürkçüler Sk. No: 25 Eminönü/Kapalıçarşı/İSTANBUL Tel: (0212) 513 40 01 (pbx) Faks:
(0212) 527 16 86

İstanbul - Maltepe

Bağlarbaşı Mah. Bağdat Caddesi. Gedik İş Merkezi A Blok No: 414 Kat: 2 Daire: 22
İSTANBUL Tel: (0216) 399 00 42 (pbx) Faks: (0216) 399 18 17

İstanbul - Tophane

Necatibey Cad. Alipaşa Degirmen Sok. No: 24 34425 Tophane/Karaköy/ İSTANBUL Tel:
(0212) 251 60 06 (pbx) Faks: (0212) 293 49 03

İstanbul - Ümraniye

İnkılap Mah. Küçüksu Cad. Çeşminaz Sok. NO:2/7 Kat:3 Ümraniye Tel: (0216) 461 33 90
(pbx) Faks: (0216) 328 10 32

İzmir - Alsancak

Cumhuriyet Bulvarı Arpacıoğlu Apt. No:139 Kat:3 Alsancak İZMİR Tel: (0232) 465 10 20 (pbx)
Faks: (0232) 464 66 22

Karabük - Merkez

Bayır Mah. Menderes Cad. Çebioğlu Twin Towers B Blok Dış Kapı No :2 İç Kapı No : 107
Merkez / Karabük Tel: (0370) 502 15 90 (pbx) Faks: (0370) 502 15 93

Kayseri

Hunat Mah. Postalar Geçidi Sok. No:1 / 206 Tel: (0352) 221 36 29 (pbx) Faks: (0352) 221 48
27

Kocaeli - Gebze

Hacı Halil Mah. Hükümet Cad. No: 95 Gebze/KOCAELİ Tel: (0262) 642 34 00 (pbx) Faks:
(0262) 641 82 01

Kocaeli - İzmit Şubesi

Körfez Mahallesi Ankara Karayolu Cad. Dış Kapı No : 123/ 2 İç Kapı No : 9 İzmit / Kocaeli Tel:
(0262) 999 18 14 (pbx) Faks: (0216) 377 11 36

Konya - Selçuklu

Beyazıt Mahallesi, Hüsnü Aşk Sok. Bezirci İş Merkezi Kat:4 D:403 Selçuklu / KONYA Tel:
(0332) 238 59 60 (pbx) Faks: (0332) 238 59 75

Malatya - Battalgazi

Büyük Hüseyin Bey Mah. Atatürk Cad. Anadolu İş Merkezi K: 3 No: 23 D: 9-10-11 Battalgazi /
MALATYA Tel: (0422) 325 62 67 (pbx) Faks: (0422) 322 23 72

Manisa - Merkez

Anafartalar Mah. Mustafa Kemal Paşa Cad. Kamil Menteş Apt. No: 34/1 MANISA Tel:
(0236) 239 42 98 (pbx) Faks: (0236) 239 43 02

Mersin - Akdeniz

Mahmudiye Mah. Atatürk Cad. Adil Kanun İş Hanı Kat: 2 Akdeniz / MERSİN Tel: (0324) 238 18
18 (pbx) Faks: (0324) 231 22 52

Muğla - Fethiye

Babataşı Mah. 774. Sok. No.2 Fethiye / Muğla Tel: (0252) 612 07 60 (pbx) Faks: (0252)
612 36 46

Sakarya - Adapazarı

Tiğçılar Mah. Yenicami Sok. Dış Kapı No:5 İç Kapı No: 201 Adapazarı- Sakarya Tel: (0264)
279 83 89 (pbx) Faks: (0264) 281 03 88

Samsun - İlkadım

Kale Mah. Kaptanağa Sok. No: 18/41 Mecit Turan İş Merkezi İlkadım- Samsun Tel: (0362)
431 63 43 (pbx) Faks: (0362) 431 33 89

Trabzon - Ortahisar

Kemer kaya Mah. K.Maraş Cad. Ticaret Mektep Sk. Ustaömeroğlu İş Merkezi No: 9/9
Ortahisar/TRABZON Tel: (0462) 326 09 97 (pbx) Faks: (0462) 326 38 67

Uşak - Merkez

İsmetpaşa Cad. No: 63 K: 2 Mavi Plaza UŞAK Tel: (0276) 227 27 44 (pbx) Faks: (0276)
227 27 37

Zonguldak - Ereğli

Müftü Mahallesi Süheyla Erel Sokak. No:2/1 Ay City İş Merkezi 7. Kat Ofis No:85 Karadeniz
Ereğli / ZONGULDAK Tel: (0372) 329 10 00 (pbx) Faks: (0372) 316 66 30