

Piyasa Gündemi

ABD

ABD borsaları Çarşamba günü çoğunlukla düşüşle kapandı. Teknoloji hisselerinde yüksek değerlemeler ve yapay zekâ rallisinin sürdürülebilirliğine dair endişeler nedeniyle satışlar devam ederken, yatırımcılar perakende şirketlerinin bilançolarını ve Fed tutanaklarını değerlendirdi. S&P 500 %0,2, Nasdaq %0,7 gerilerken, Dow Jones yatay kapandı. Broadcom (-%1,3), Palantir (-%1,1) ve Intel (-%7) dikkat çeken kayıplar yaşadı ve yatırımcıların güçlü yükselmiş teknoloji hisselerinden çıkış yaptığını gösterdi. Perakende tarafında sonuçlar karışık geldi. Target beklentilerin altında kalan kar açıklaması sonrası %6,3 düştü. Buna karşılık TJX %2,7 ve Lowe's %3,3 yükseldi. Fed'in Temmuz toplantı tutanaklarında çoğu üyenin faizleri sabit tutmayı desteklediği, ancak iki üyenin karşı oy kullandığı ve enflasyon ile iş gücü piyasasına yönelik kaygıların öne çıktığı görüldü. Yatırımcıların dikkati Jackson Hole sempozyumunda Fed Başkanı Jerome Powell'in yapacağı konuşmada olacak. Burada olası faiz indirimlerine dair ipuçları aranacak.

Euro Bölgesi

Avrupa borsalarının Perşembe günü yatay bir açılış yapması bekleniyor. Risk iştahının dengelenmesiyle birlikte yatırımcılar, merkez bankaları ve ekonomik göstergelerden gelecek kritik sinyallere odaklanmış durumda. Piyasalarda dikkatler, ABD Merkez Bankası'nın yıllık Jackson Hole sempozyumuna çevrilmiş durumda; yatırımcılar, Fed Başkanı Jerome Powell'in konuşmalarını, bankanın yakın vadede faiz indirimi beklentilerine karşı çıkıp çıkmayacağına dair ipuçları için inceleyecek. Avrupa'da ise Euro Bölgesi ve İngiltere için açıklanacak öncü satın alma yöneticileri endeksleri (PMI) ekonomik ivmeye dair yeni veriler sağlayacak. Öte yandan, şirketler tarafında takvim sakin, önemli bir bilanço açıklaması bulunmuyor. Vadeli işlemlerde Euro Stoxx 50 ve Stoxx 600 endeksleri açılış öncesinde yatay seyrederek, açıklanacak PMI verileri öncesi temkinli kaldı.

Türkiye

Kurda düşük volatilitede yataya yakın seyirlerin izlendiği bir günü geride bıraktık. Yurt içerisinde veri akışının sakin seyrettiği haftadayız. ABD tarafında dün açıklanan FOMC Toplantı Tutanakları'nda yetkililerin çoğu daha yüksek enflasyon ve zayıf istihdam konusunda endişelerini dile getirirken, enflasyondaki yukarı yönlü riskleri daha büyük sorun olarak değerlendirdi. Fed yetkililerinin tamamı faizlerin %4,25 – 4,50 aralığında tutulmasını uygun görürken, tarifelerin mal fiyatları üzerindeki etkisinin daha belirgin hale geldiğini bildirdiler. Tutanakların fiyatlamalara etkisi olmadı diyebiliriz. Dolar endeksi üzerindeki etkisi ise sınırlı kaldı. Bugün yurt içerisinde tüketici güven endeksi, ABD'de ise öncü PMI verileri takip edilecek.

Bugün Açılacak Önemli Veriler

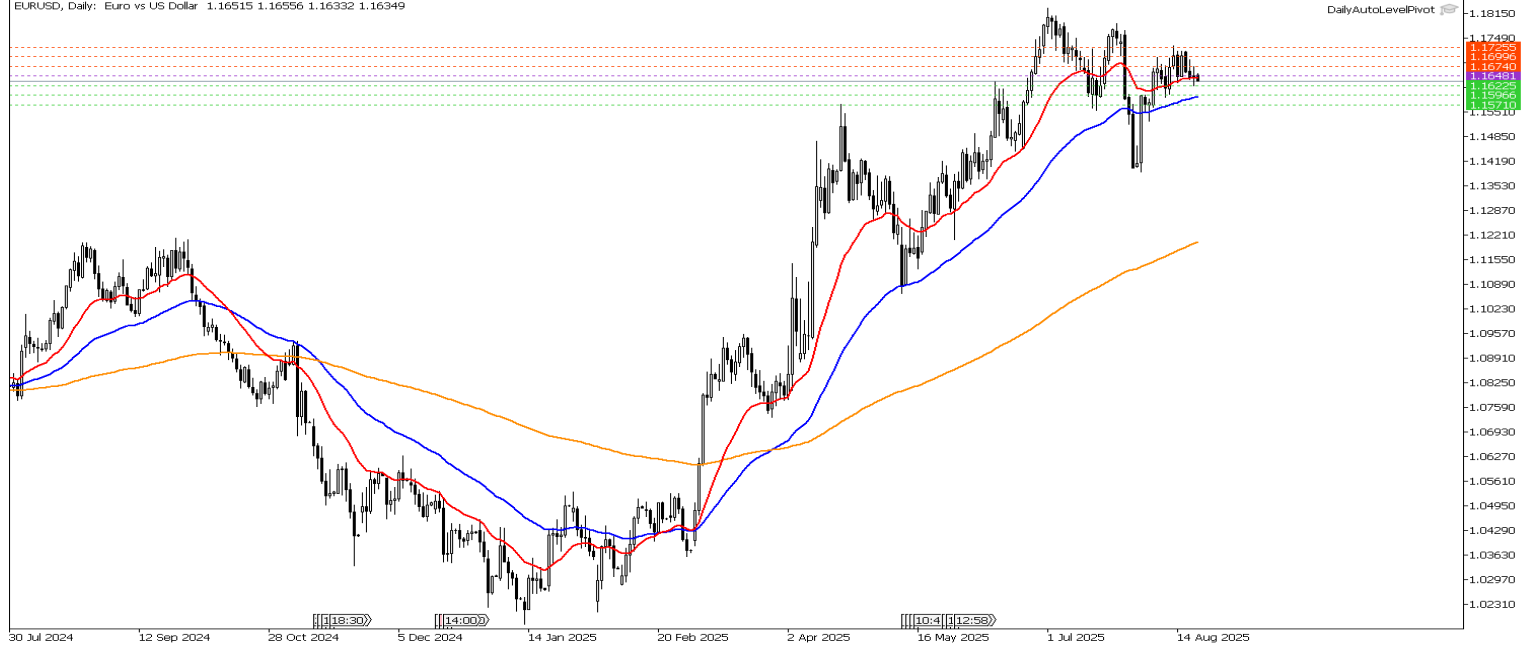
| Saat | Ülke | Açılacak Veriler | Beklenti | Önceki |
|-------|------|--|----------|--------|
| 10:15 | EUR | Fransa Öncü İmalat Satın Alma Müdürleri Endeksi (PMI) (Ağu) | 48,2 | 48,2 |
| 10:15 | EUR | Fransa Öncü Hizmet Satın Alma Müdürleri Endeksi (PMI) (Ağu) | 48,5 | 48,5 |
| 10:30 | EUR | Almanya Öncü İmalat Satın Alma Müdürleri Endeksi (PMI) (Ağu) | 48,8 | 49,1 |
| 10:30 | EUR | Almanya Öncü Hizmet Satın Alma Müdürleri Endeksi (PMI) (Ağu) | 50,4 | 50,6 |
| 11:00 | EUR | Öncü İmalat Satın Alma Müdürleri Endeksi (PMI) (Ağu) | 49,5 | 49,8 |
| 11:00 | EUR | Öncü Hizmet Satın Alma Müdürleri Endeksi (PMI) (Ağu) | 50,8 | 51 |
| 11:30 | GBP | Öncü İmalat Satın Alma Müdürleri Endeksi (PMI) (Ağu) | 48,2 | 48 |
| 11:30 | GBP | Öncü Hizmet Satın Alma Müdürleri Endeksi (PMI) (Ağu) | 51,9 | 51,8 |
| 14:30 | TRY | Para ve Banka İstatistikleri | | |
| 14:30 | TRY | Menkul Kıymet İstatistikleri | | |
| 15:30 | USD | İşsizlik Haklarından Yararlanma Başvuruları | 226K | 224K |
| 15:30 | USD | Philadelphia Fed İmalat Endeksi (Ağu) | 6,8 | 15,9 |
| 16:45 | USD | Öncü İmalat Satın Alma Müdürleri Endeksi (PMI) (Ağu) | 49,7 | 49,8 |
| 16:45 | USD | Öncü Hizmet Satın Alma Müdürleri Endeksi (PMI) (Ağu) | 54,2 | 55,7 |
| 17:00 | USD | İkinci El Konut Satışları (Tem) | 3,92M | 3,93M |
| 17:30 | USD | ABD Enerji Bilgi Dairesi Doğal Gaz Stokları | | 56B |

EUR/USD

Euro, piyasalar bu haftaki merkez bankası başkanları sempozyumunu beklerken ve Rusya'nın Ukrayna'daki savaşını sona erdirmeye amaçlı Washington görüşmelerini değerlendirirken 1,167 dolarda tutundu. EURUSD paritesi için 1,1648 seviyesini takip ediyoruz. İlgili seviye altında 1,1622 – 1,1596 seviyeleri destek olarak takip edilebilir. Olası toparlanmalarda 1,1648 direncinin aşılması ile 1,1674 – 1,1699 seviyesi yeniden direnç olarak hedeflenebilir. Gün içi teknik seviyeler olarak;

Destekler: 1,1622 – 1,1596 – 1,1571

Dirençler: 1,1674 – 1,1699 – 1,1725

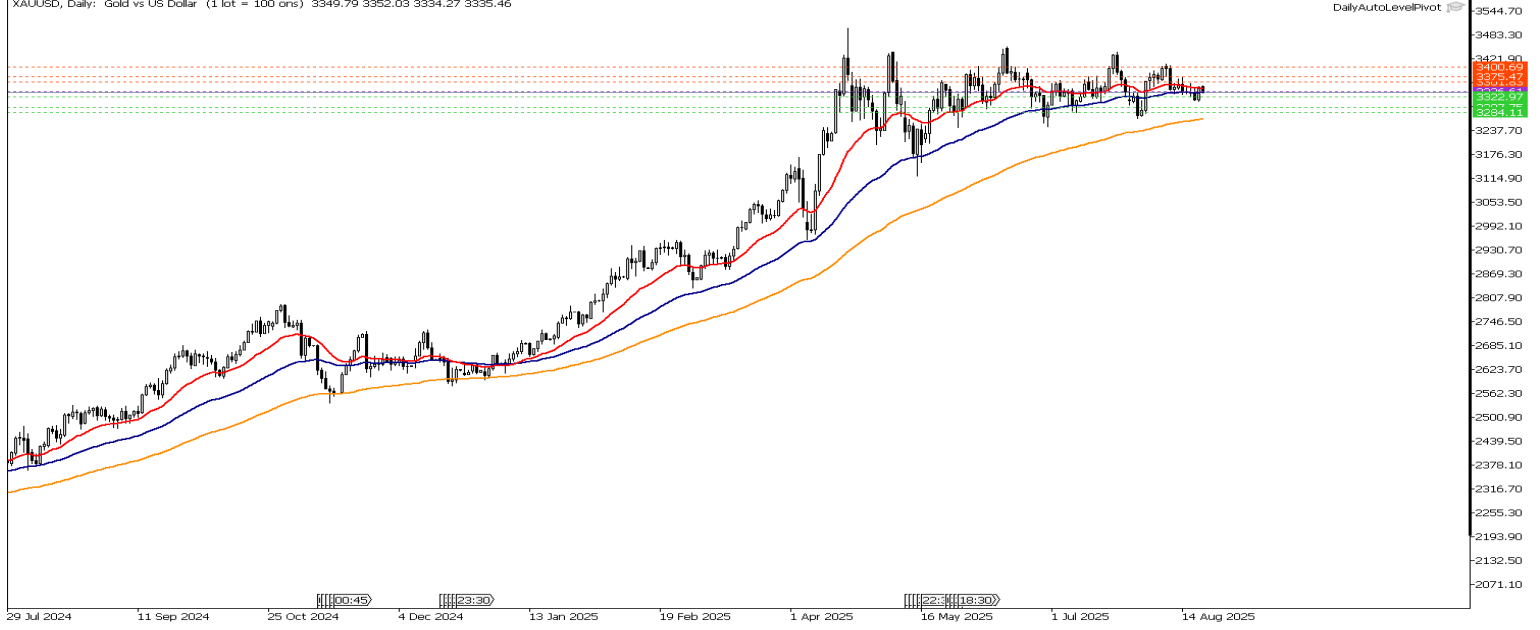


XAU/USD

Altın fiyatları, yatırımcıların bugün başlayacak üç günlük Fed Jackson Hole sempozyumu öncesinde pozisyon almalarıyla Perşembe günü ons başına 3.340 doların altına düştü. Altında 3336 seviyesi altındaki hareketlerde 3322 – 3297 seviyelerine doğru düşüşler izlenebilir. Toparlanmalar için 3336 direncinin aşılması ile 3361 – 3375 seviyeleri hedeflenebilir. Gün içi teknik seviyeler olarak;

Destekler: 3322 – 3297 – 3284

Dirençler: 3361 – 3375 - 3400

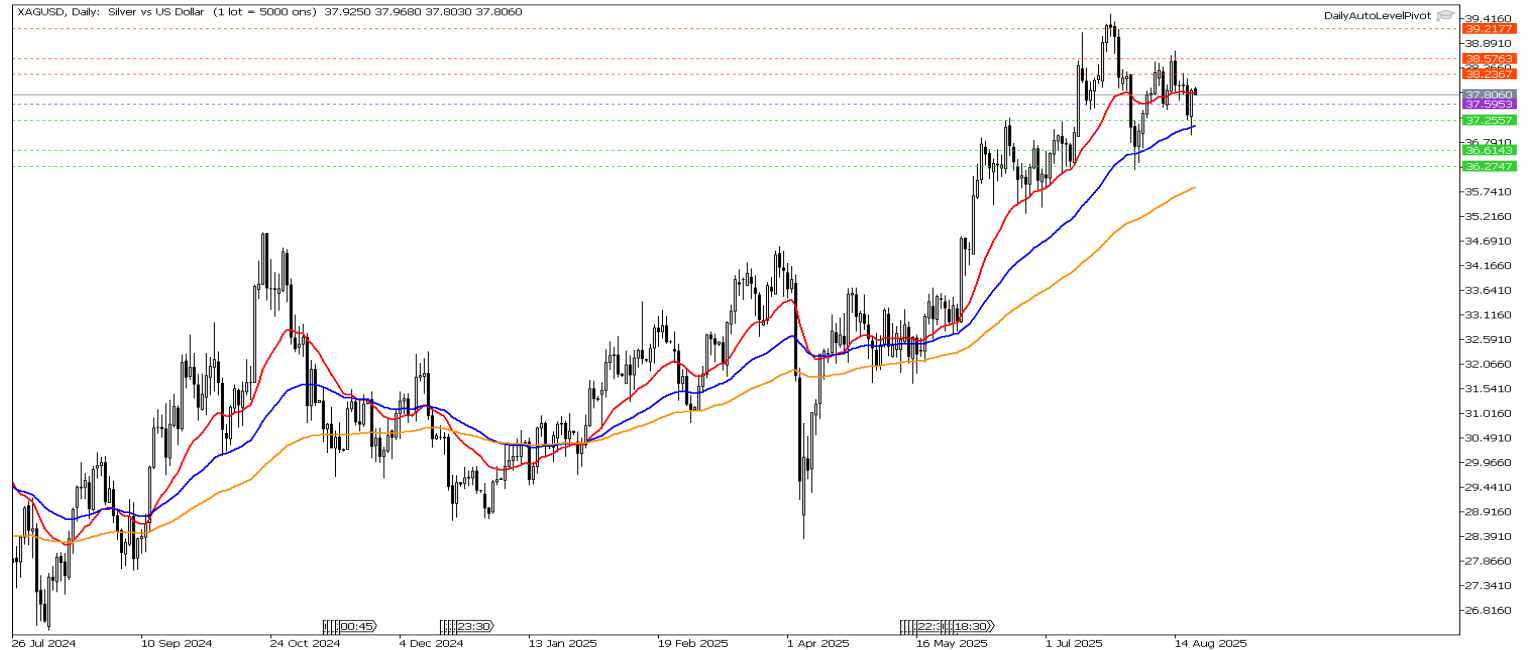


XAG/USD

Gümüş, yatırımcıların politika ipuçları için Federal Rezerv'in yıllık Jackson Hole sempozyumunu beklemeyle, önceki seansta %1'in üzerinde bir rallinin ardından konsolide olarak Perşembe günü ons başına 37,8 dolar civarında işlem görüyor. Gümüşte teknik olarak 37,59 seviyesini takip ediyoruz. Yükseliş beklentisi için ilgili seviyenin aşılması gerekebilir. İlgili seviye altındaki hareketlerde 37,25 – 36,61 seviyeleri destek olarak takip edilebilir. Gün içi teknik seviyeler;

Destekler: 37,25 – 36,61 – 36,27

Dirençler: 38,23 – 38,57 - 39,21

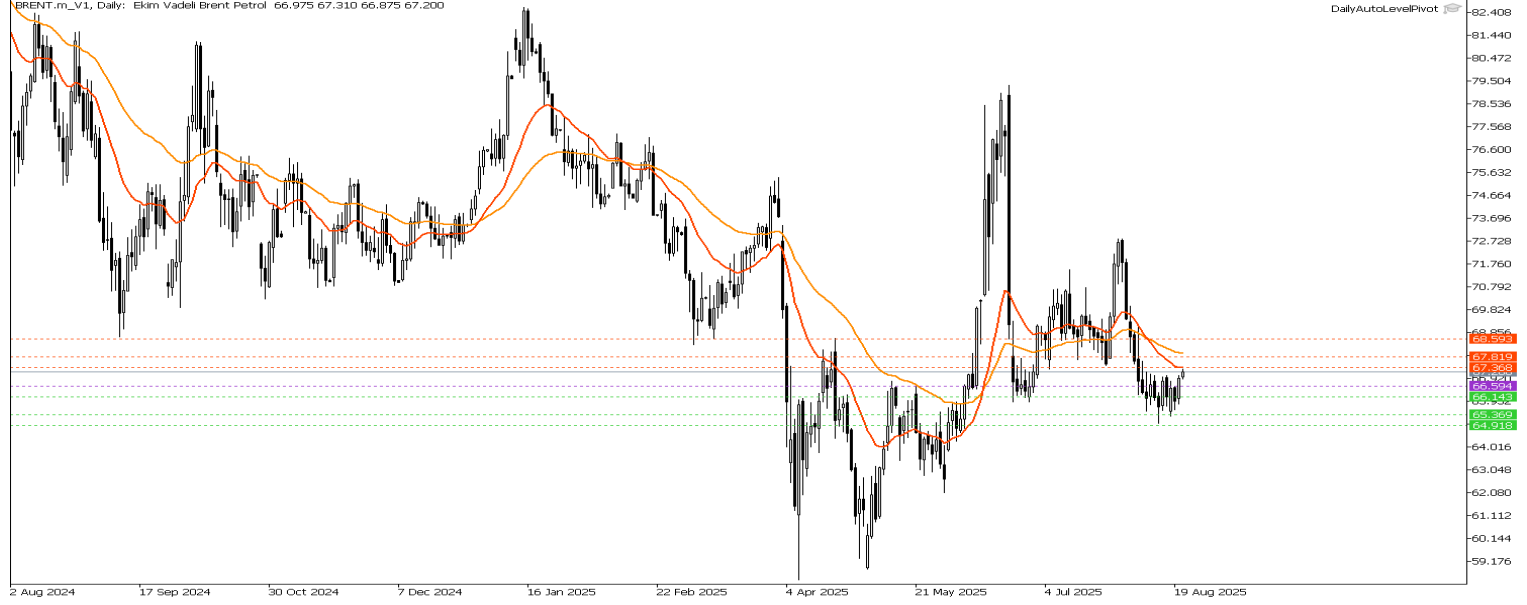


Brent Petrol

Brent petrol vadeli işlemleri, ABD ham petrol ve yakıt stoklarındaki beklenenden daha büyük haftalık düşüşün istikrarlı talebe işaret etmesiyle, Perşembe günü varil başına 67 doların üzerine çıktı. Son açıklanan ABD Enerji Bilgi Dairesi verileri, ham petrol stoklarının geçen hafta 1,3 milyon varillik düşüş beklentilerinin aksine 6 milyon varil azalarak 420,7 milyon varile gerilediğini gösterdi. Ancak, jeopolitik gelişmeler kazançları sınırladı. Teknik olarak 66,59 seviyesi üzerindeki hareketlerde 67,36 – 67,81 seviyelerine doğru toparlanmaların önü açılabilir. Olası satış baskısında ise 66,59 – 66,14 seviyeleri destek seviyeleri olarak öne çıkmaktadır. Gün içi teknik seviyeler olarak ;

Destekler: 66,59 – 66,14 – 65,36

Dirençler: 67,36 – 67,81 – 68,59

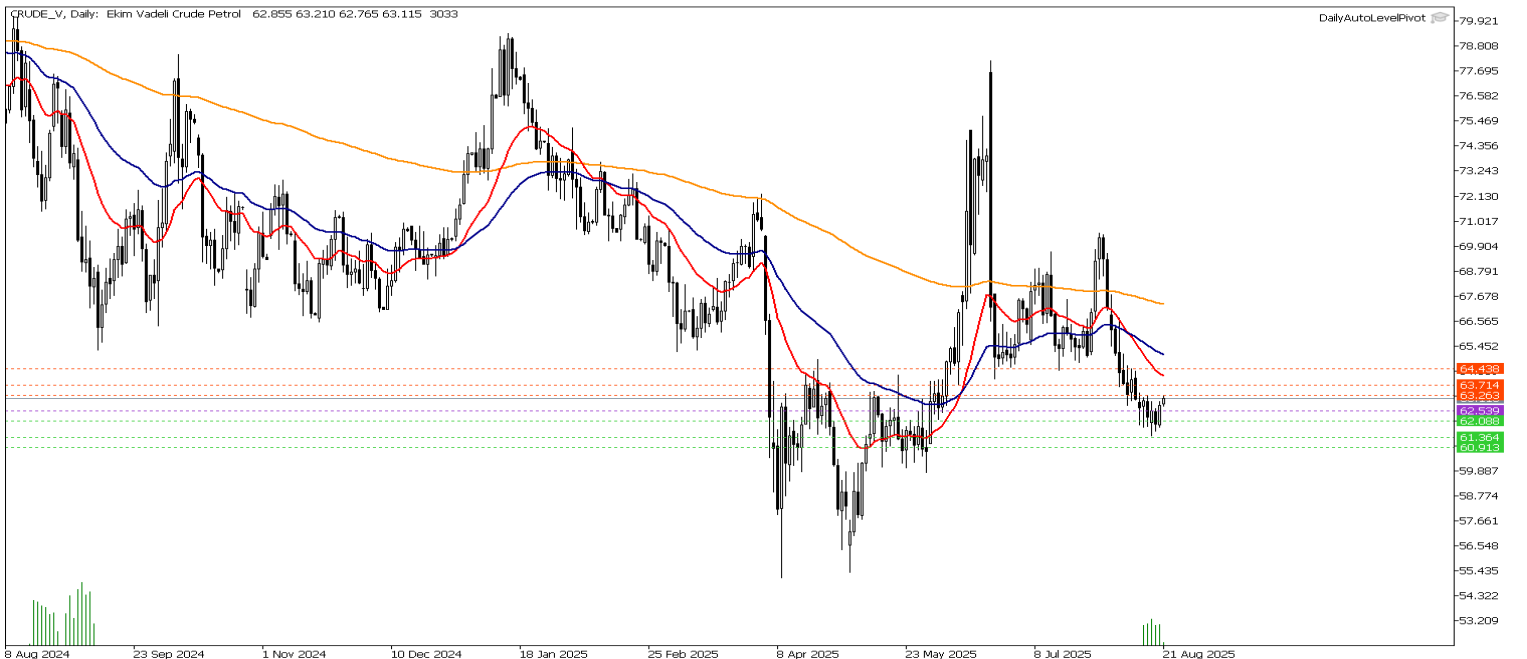


Crude Petrol

Ham petrolde teknik olarak 62,53 seviyesini takip ediyoruz. Toparlanmaların devamı için ilgili seviye üzerinde kalıcılık görmek gerekebilir. Yükselişlerde 63,26 – 63,71 seviyeleri direnç olarak takip edilebilir. Olası düşüşlerde 62,53 desteğinin kırılması ile 62,08 – 61,36 seviyelerine doğru düşüşler izlenebilir. Gün içi teknik seviyeler olarak ;

Destekler: 62,53 – 62,08 – 61,36

Dirençler: 63,26 – 63,71 – 64,43

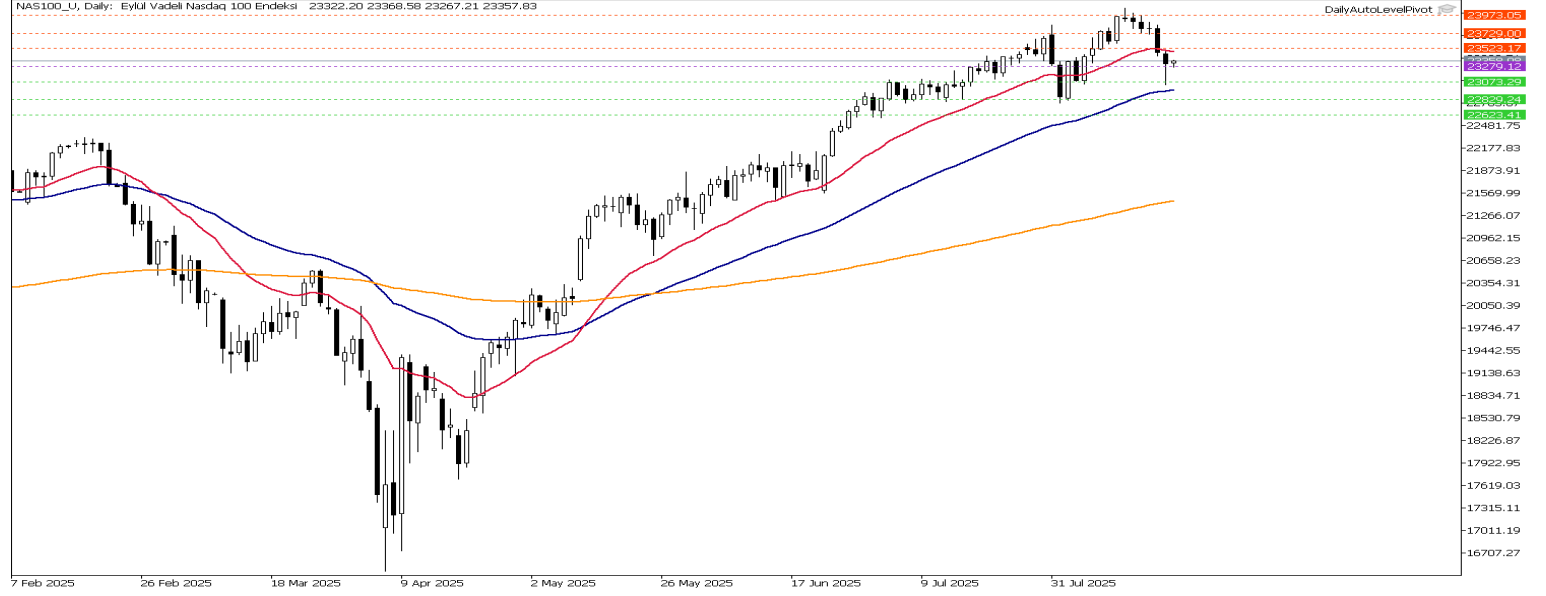


Nasdaq Yakın Vade

ABD hisse senedi vadeli işlemleri, Wall Street'te teknoloji öncülüğündeki satış dalgasının ardından Perşembe günü sabit kaldı. Bu süreçte, artan değerlemeler ve yapay zeka destekli rallinin kalıcılığı konusundaki endişeler arttı. Çarşamba günü Nasdaq Composite %1,92'ye kadar düştükten sonra kayıplarını azaltarak %0,67 düşükle kapandı. S&P 500 ise %0,24 düştü. Megacap teknoloji hisseleri piyasaya baskı yaptı; Palantir (-%1,1), Apple (-%2), Amazon (-%1,8), Broadcom (-%2) ve Intel (-%7) hisselerindeki düşüşler dikkat çekti. Nasdaq endeksi vadeli kontratında teknik olarak 23279 seviyesini takip ediyoruz. İlgili seviye üzerinde 23523 – 23729 seviyelerine doğru toparlanmalar izlenebilir. Olası düşüşlerde 23279 desteğinin aşağı yönde kırılması ile 23073 – 22829 seviyeleri destek olarak takip edilebilir. Gün içi teknik seviyeler olarak;

Destekler: 23073 – 22829 - 22623

Dirençler: 23523 – 23729 - 23973

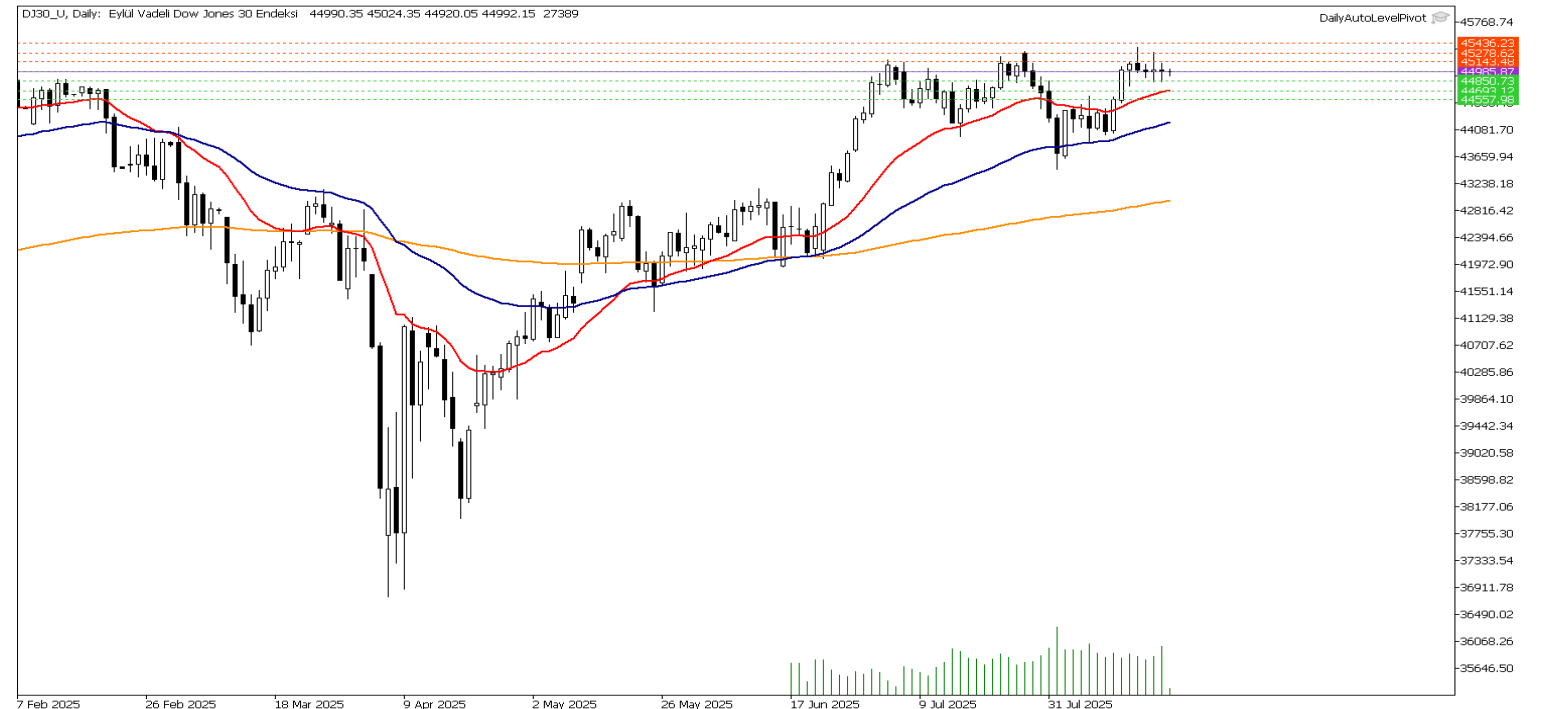


Dow Jones Yakın Vade

DJ endeksi için kısa vadede teknik olarak 44985 seviyesini takip ediyoruz. Yükselişin devamı için ilgili seviye üzerinde güçlü kapanış görmek gerekebilir. İlgili seviye altındaki baskılı görünümün devamında 44850 – 44693 seviyeleri destek olarak takip edilebilir. Gün içi teknik seviyeler olarak;

Destekler: 44850 – 44+93 - 44557

Dirençler: 45143 – 45278 - 45436



**Gedik Yatırım Menkul Değerler A.Ş. - Gedik Forex Birimi**

E-Posta : forex@gedik.com

Adres : Altayçeşme Mahallesi Çamlı Sokak Pasco Plaza No :21 İç Kapı No :45 Kat: 10-11,12, 34843 Maltepe/İstanbul
Tel : (0216) 453 01 20

Forex Satış Birimi

| | | | |
|------------------|----------------|-----------------|----------------------------|
| Mehmet Karakavuk | Müdür | (Dahili - 1921) | mehmet.karakavuk@gedik.com |
| Kaan Can | Yatırım Uzmanı | (Dahili - 1266) | kaan.can@gedik.com |
| Şahin Gülceen | Yatırım Uzmanı | (Dahili - 1320) | sahin.gulceen@gedik.com |
| Zeliha Avşar | Yatırım Uzmanı | (Dahili - 1411) | zeliha.avsar@gedik.com |

Gedik Yatırım Menkul Değerler A.Ş. - Yatırım Danışmanlığı Birimi

E-Posta : gyd@gedik.com

Adres : Altayçeşme Mahallesi Çamlı Sokak Pasco Plaza No :21 İç Kapı No :45 Kat: 10-11,12, 34843 Maltepe/İstanbul
Tel : (0216) 453 00 53

Yatırım Danışmanlığı Birimi

| | | |
|--------------|-------------------|------------------------|
| Eda KARADAĞ | Müdür Yardımcısı | eds.karadag@gedik.com |
| Onurcan BAL | Müdür Yardımcısı | onurcan.bal@gedik.com |
| Betül GEDİK | Yönetmen | betul.gedik@gedik.com |
| Ceren TABAN | Yönetmen | ceren.taban@gedik.com |
| Yılmaz ALTUN | Yatırım Danışmanı | yilmaz.altun@gedik.com |
| Elif KAYA | Uzman | elif.kaya@gedik.com |

YASAL UYARI

Burada yer alan bilgiler Gedik Yatırım tarafından bilgilendirme amacıyla hazırlanmıştır. Yatırım sinyali, bilgi, yorum ve tavsiyeleri yatırım danışmanlığı kapsamında değildir. Yatırım danışmanlığı hizmeti; aracı kurumlar, portföy yönetim şirketleri, mevduat kabul etmeyen bankalar ile müşteri arasında imzalanacak yatırım danışmanlığı sözleşmesi çerçevesinde sunulmaktadır. Burada yer alan sinyal, yorum ve tavsiyeler, herhangi bir yatırım aracının alım satım önerisi ya da getiri vaadi olarak yorumlanmamalıdır. Bu görüşler mali durumunuz ile risk ve getiri tercihlerinize uygun olmayabilir ve sadece burada yer alan bilgilere ve sinyallere dayanarak yatırım kararı verilmesi beklentilerinize uygun sonuçlar doğurmayabilir. Burada yer alan sinyaller, fiyatlar, veriler ve bilgilerin tam ve doğru olduğu garanti edilemez; içerik, haber verilmeksizin değiştirilebilir. Tüm sinyal ve veriler, Gedik Yatırım tarafından güvenilir olduğuna inanılan kaynaklardan alınmıştır. Bu sinyal ve kaynakların kullanılması nedeni ile ortaya çıkabilecek hatalardan ve zararlardan Gedik Yatırım sorumlu değildir.