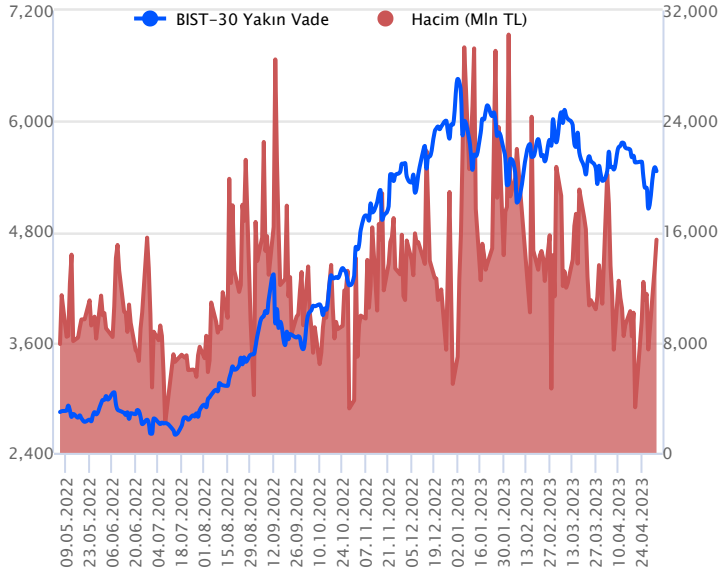


| Sözleşme Kodu | Vade Ayı | Uzlaşma Fiyatı | Önceki Uzlaşma Fiyatı | Değişim | Değişim Puan | Gün İçi Yüksek | Gün İçi Düşük | İşlem Miktarı | İşlem Hacim | Açık Pozisyon | Açık Pozisyon Değişimi | Vadeye Kalan Gün Sayısı | Takasbank Başlangıç Teminatı % |
|---------------------------|------------|----------------|-----------------------|---------|--------------|----------------|---------------|---------------|-------------------|---------------|------------------------|-------------------------|--------------------------------|
| ENDEKS KONTRATLARI | | | | | | | | | | | | | |
| F_XU0300623 | 26.06.2023 | 5,486.50 | 5,470.25 | 0.30 % | 16.25 | 5,517.00 | 5,261.25 | 285,824.00 | 15,421,816,257.50 | 272,557.00 | -555.00 | 54 | 15 |
| F_XU0300823 | 31.08.2023 | 6,005.50 | 5,973.25 | 0.54 % | 32.25 | 6,025.00 | 5,810.00 | 1,474.00 | 87,362,095.00 | 1,098.00 | 191.00 | 120 | 15 |

BIST 30 Yakın Vadeli Kontratı



Haziran vadeli endeks sözleşmesinde oynaklığın yüksek olduğu bir günü geride bıraktık. Sözleşme dün 5.261,25 ile 5.517 seviyeleri arasında dalgalanarak günü %0,13 yükselişle 5.486,50 uzlaşma fiyatından tamamladı. Akşam seansı kapanışı ise uzlaşma fiyatının altında 5.456,50 seviyesinde gerçekleşti. Güne tepki alımlarıyla başlasa da satış baskısı güç kazanarak 5.261 seviyesine kadar geri çekilen sözleşmede öğleden sonra gelen alımlar ile pozitif bölgede kapanış gerçekleşti. FED beklentilere paralel faizleri 25 baz puan artırıma giderken Powell'in faiz artırımlarının durdurulması yönünde karar almadıklarını belirtmesi ile borsalar düşüşle kapattı. Bu sabah ABD vadeli sınırlı alıcılı seyirler izliyor. Avrupa endeksleri hafif satıcılı açılışlara işaret ediyor. Bu görünümle birlikte sözleşmenin güne hafif alıcılı bir başlangıç yapabileceğini değerlendiriyoruz.

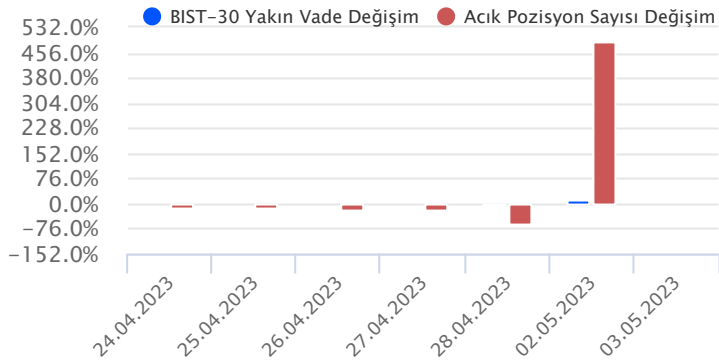
Sözleşmede bugün 5.407 ve 5.360 seviyelerini destek olarak izliyoruz. Düşüşlerin 5.360 seviyesi altında kalıcılık sağlaması durumunda 5.310 ve 5.261 seviyelerinin gündeme gelebileceğini değerlendiriyoruz. Gün içi tepki yükselişlerinin görülmesi durumunda 5.520 direnç olarak izlenebilir. Olası yükselişlerin 5.520 üzerinde kalıcılık sağlaması durumunda 5.580 ve 5.625 seviyeleri takip edilecek önemli dirençler konumunda olduğunu düşünüyoruz.

| Endeks - 30 Yakın Vade Aracı Kurum Dağılımı Günlük Değişim | | | | | |
|--|---------|---------|------------------|---------|---------|
| Long | | | Short | | |
| Kurum | Net Lot | Pay (%) | Kurum | Net Lot | Pay (%) |
| Yapı Kredi Yatırım | 5.639 | 26 | İş Yatırım | 10.633 | 48 |
| Bank of America | 5.328 | 24 | Tacirler Yatırım | 4.431 | 20 |
| Ak Yatırım | 2.281 | 10 | Ziraat Yatırım | 1.444 | 7 |
| Meksa Yatırım | 1.206 | 5 | Deniz Yatırım | 1.339 | 6 |
| İnfo Yatırım | 1.080 | 5 | Teb Yatırım | 1.293 | 6 |
| Diğer | 6.621 | 30 | Diğer | 3.015 | 14 |

İlk 5 Kurum Satım Ağırlıklı

| Endeks - 30 Yakın Vade Aracı Kurum Dağılımı Tüm Vade | | | | | |
|--|---------|---------|------------------|---------|---------|
| Long | | | Short | | |
| Kurum | Net Lot | Pay (%) | Kurum | Net Lot | Pay (%) |
| Teb Yatırım | 98.655 | 60 | İş Yatırım | 48.116 | 29 |
| Yapı Kredi Yatırım | 43.461 | 26 | Tacirler Yatırım | 43.759 | 27 |
| Bank of America | 6.958 | 4 | HSBC Yatırım | 10.968 | 7 |
| Deniz Yatırım | 5.239 | 3 | Oyak Yatırım | 9.010 | 5 |
| İnfo Yatırım | 2.028 | 1 | Ak Yatırım | 8.698 | 5 |
| Diğer | 9.032 | 6 | Diğer | 44.865 | 27 |

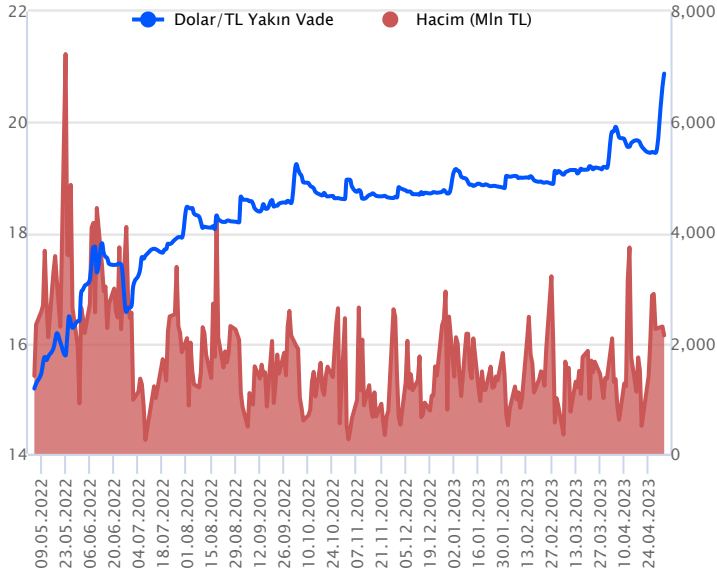
İlk 5 Kurum Alım Ağırlıklı



| Fiyat (%) | Açık Pozisyon (%) | Yorum |
|-----------|-------------------|---|
| Artış | Artış | Yükselişin devamlılığı için sinyal olarak kabul edilebilir. |
| Artış | Azalış | Yükselişin desteklenmediğini gösterir. |
| Azalış | Artış | Düşüşlerin devamlılığı için sinyal olarak kabul edilebilir. |
| Azalış | Azalış | Düşüşlerin desteklenmediğini gösterir. |

| Sözleşme Kodu | Vade Ayı | Uzlaşma Fiyatı | Önceki Uzlaşma Fiyatı | Değişim | Değişim Puan | Gün İçi Yüksek | Gün İçi Düşük | İşlem Miktarı | İşlem Hacim | Açık Pozisyon | Açık Pozisyon Değişimi | Vadeye Kalan Gün Sayısı | Takasbank Başlangıç Teminatı % |
|--------------------------|------------|----------------|-----------------------|---------|--------------|----------------|---------------|---------------|---------------|---------------|------------------------|-------------------------|--------------------------------|
| DÖVİZ KONTRATLARI | | | | | | | | | | | | | |
| F_EURTRY0523 | 31.05.2023 | 23.2832 | 22.9911 | 1.27 % | 0.29 | 23.3470 | 22.9001 | 1,031 | 23,942,548 | 4,632 | -250 | 28 | 15 |
| F_EURTRY0623 | 26.06.2023 | 24.4467 | 23.9654 | 2.01 % | 0.48 | 24.4999 | 24.1229 | 457 | 11,125,567 | 2,346 | 35 | 54 | 15 |
| F_EURUSD0523 | 31.05.2023 | 1.1093 | 1.1023 | 0.64 % | 0.01 | 1.1097 | 1.1044 | 10,504 | 226,209,503 | 36,089 | -151 | 28 | 4 |
| F_EURUSD0623 | 26.06.2023 | 1.1106 | 1.1025 | 0.73 % | 0.01 | 1.1116 | 1.1055 | 1,755 | 37,836,581 | 5,549 | 1,526 | 54 | 4 |
| F_USDTRY0523 | 31.05.2023 | 20.8720 | 20.6388 | 1.13 % | 0.23 | 20.9245 | 20.6449 | 102,947 | 2,142,160,363 | 1,077,821 | -10,440 | 28 | 14 |
| F_USDTRY0623 | 26.06.2023 | 21.8172 | 21.6264 | 0.88 % | 0.19 | 21.8792 | 21.3000 | 59,186 | 1,285,944,436 | 1,110,246 | 25,080 | 54 | 14 |

Dolar/TL Yakın Vadeli Kontratı



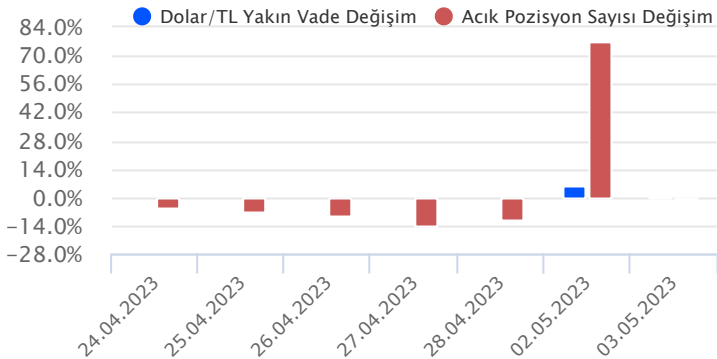
Mayıs vadeli Dolar/TL sözleşmesi dün 20,6449 ile 20,9245 seviyeleri arasında dalgalanarak günü %1,13'lük yükselişle 20,8720 uzlaşma fiyatından tamamladı. Yurt içerisinde nisan ayı verilerini barındıran tüketici enflasyonu aylık %2,39 yıllık ise %43,68 ile beklentimizin hafif üzerinde artış kaydetti. Üretici enflasyonundaki artış ise aylık %0,81 ve yıllık %52,11 düzeyinde gerçekleşti. ABD tarafında Fed politika faizini beklentiler dahilinde 25 baz puan artırarak 5,00 - 5,25% aralığına yükseltti. Karar oy birliği ile alınırken, karar metninde "ek sıkılaştırma" ifadesi metinden çıkarıldı. Fed Başkanı J. Powell, faizlere yönelik yaklaşımında veri odaklı davranacaklarını, faizlerin yeteri kadar kısıtlayıcı olup olmadığını ise değerlendirdiklerini bildirdi. Powell, Fed'in kredi sıkılaşmasına odaklanacağını, enflasyon görünümünün ise faiz indirmeyi desteklemediğini belirtti. Açıklanan verilerin fiyatlamaya etkisi sınırlı kaldı. Dolar/TL spot kuru, bu sabah saat 08:30 itibariyle 19,47'li seviyelerde bulunuyor. Dolar endeksinde ise 101,07 civarında hareket ediyor. Bu görünüm altında sözleşme ise yukarıda 20,97 - 21,10 ve 21,21 seviyeleri direnç; aşağıda ise 20,77 - 20,63 ve 20,55 seviyeleri destek olarak takip edilebilir.

Dolar/TL Yakın Vade Aracı Kurum Dağılımı Günlük Değişim

| Long | | | Short | | |
|----------------------------|---------|---------|-------------------|---------|---------|
| Kurum | Net Lot | Pay (%) | Kurum | Net Lot | Pay (%) |
| Bank of America | 25.312 | 48 | Halk Yatırım | 22.445 | 43 |
| Akbank | 12.661 | 24 | Ak Yatırım | 7.017 | 13 |
| İş Yatırım | 5.022 | 10 | A1 Capital Menkul | 3.256 | 6 |
| Teb Yatırım | 4.683 | 9 | Finansbank | 2.780 | 5 |
| Yapı Kredi Yatırım | 2.887 | 6 | Vakıf Yatırım | 2.479 | 5 |
| Diğer | 2.132 | 4 | Diğer | 14.720 | 28 |
| İlk 5 Kurum Alım Ağırlıklı | | | | | |

Dolar/TL Yakın Vade Aracı Kurum Dağılımı Tüm Vade

| Long | | | Short | | |
|-----------------------------|---------|---------|---------------------|---------|---------|
| Kurum | Net Lot | Pay (%) | Kurum | Net Lot | Pay (%) |
| İş Yatırım | 178.685 | 20 | Akbank | 307.828 | 35 |
| Yapı Kredi Yatırım | 112.241 | 13 | T.C. Merkez Bankası | 156.913 | 18 |
| Ak Yatırım | 103.372 | 12 | Finansbank | 127.719 | 15 |
| Bank of America | 87.291 | 10 | Teb Yatırım | 100.663 | 11 |
| Deniz Yatırım | 77.664 | 9 | Fibabank | 49.957 | 6 |
| Diğer | 319.933 | 36 | Diğer | 136.094 | 16 |
| İlk 5 Kurum Satım Ağırlıklı | | | | | |

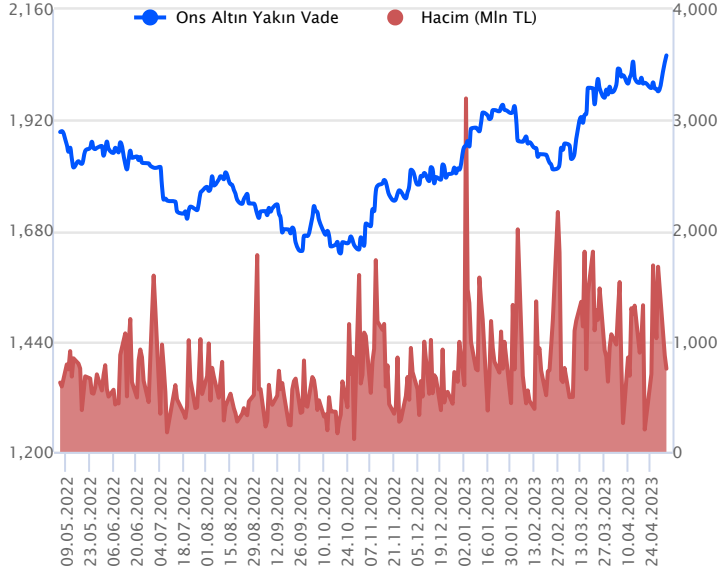


Fiyat (%) Açık Pozisyon (%) Yorum

| | | |
|--------|--------|---|
| Artış | Artış | Yükselişin devamlılığı için sinyal olarak kabul edilebilir. |
| Artış | Azalış | Yükselişin desteklenmediğini gösterir. |
| Azalış | Artış | Düşüşlerin devamlılığı için sinyal olarak kabul edilebilir. |
| Azalış | Azalış | Düşüşlerin desteklenmediğini gösterir. |

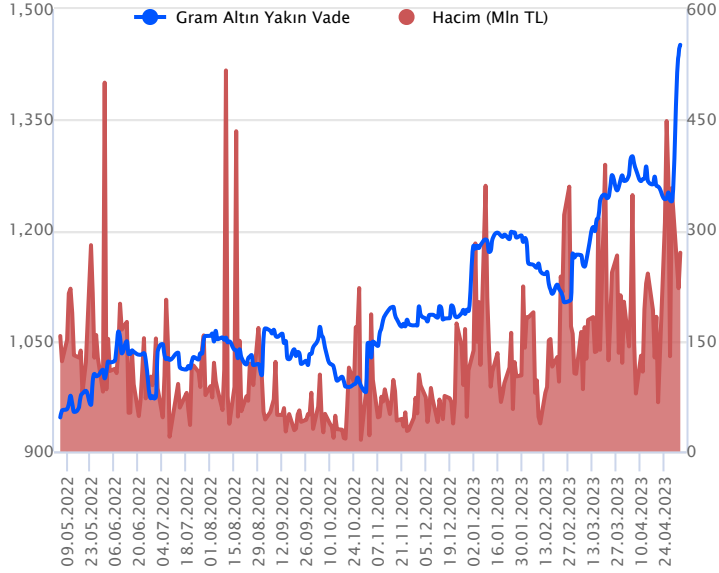
| Sözleşme Kodu | Vade Ayı | Uzlaşma Fiyatı | Önceki Uzlaşma Fiyatı | Değişim | Değişim Puan | Gün İçi Yüksek | Gün İçi Düşük | İşlem Miktarı | İşlem Hacim | Açık Pozisyon | Açık Pozisyon Değişimi | Vadeye Kalan Gün Sayısı | Takasbank Başlangıç Teminatı % |
|--------------------------|------------|----------------|-----------------------|---------|--------------|----------------|---------------|---------------|-------------|---------------|------------------------|-------------------------|--------------------------------|
| ALTIN KONTRATLARI | | | | | | | | | | | | | |
| F_XAUTRYM0623 | 26.06.2023 | 1,451.790 | 1,435.430 | 1.14 % | 16.36 | 1,452.250 | 1,437.200 | 186,641 | 269,481,230 | 1,296,281 | 25,948 | 54 | 15 |
| F_XAUTRYM0823 | 31.08.2023 | 1,583.480 | 1,565.240 | 1.17 % | 18.24 | 1,586.640 | 1,569.300 | 5,871 | 9,249,485 | 50,552 | -1,884 | 120 | 15 |
| F_XAUUSD0623 | 26.06.2023 | 2,047.450 | 2,035.350 | 0.59 % | 12.10 | 2,061.200 | 2,035.000 | 18,911 | 751,526,307 | 103,995 | -337 | 54 | 8 |
| F_XAUUSD0823 | 31.08.2023 | 2,070.050 | 2,059.100 | 0.53 % | 10.95 | 2,081.700 | 2,059.200 | 827 | 33,214,153 | 1,826 | -89 | 120 | 8 |

ONS ALTIN Yakın Vadeli Kontratı



Haziran vadeli ons altın sözleşmesi dün 2035,00\$ ile 2061,20\$ arasında dalgalanarak, günü yüzde 0,59 yükselişle 2047,45\$ uzlaşma fiyatından kapattı. Spot piyasada saat 08:30 itibariyle ons altın 2038-2064\$ arasında işlem görüyor. Sözleşme için yeni stratejimizde 2077\$ seviyesini direnç noktası olarak izliyoruz. Bu direncin üzerinde kapanışların devamında yukarı yönlü pozisyonların artması beklenebilir. Sözleşmede 2077\$ direncinin üzerinde 2056\$ stop seviyesi belirlenerek 2118\$ kar alımı için hedeflenebilir. Geri çekilmelerde ise 2053\$ destek noktası olarak bulunuyor. Bu destek altı kapanışların devamında ise aşağı yönlü pozisyonların artması beklenebilir. Sözleşmede 2053\$ seviyesinin altında 2073\$ stop seviyesi olmak koşuluyla 2011\$ seviyesi değerlendirilebilir. Dün Fed'in faiz kararı vardı. Bugünde Avrupa Merkez Bankasının faiz kararı izlenecek. Gün içerisinde ABD'den açıklanacak verilerde bulunuyor. Fed toplantısı geride kaldığı için Fed yetkililerinin de konuşmaları bugün itibariyle başlayabilir. Olası oynaklığa karşı yatırımcıların aktif bir kar al/zarar durdur seviyesi belirleyerek hareket etmeleri daha sağlıklı olabilir.

GRAM ALTIN Yakın Vadeli Kontratı

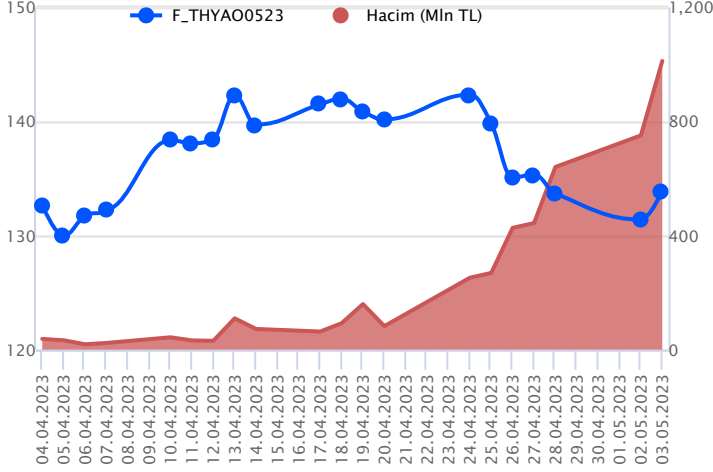


Haziran vadeli gram altın sözleşmesi bugün 1437,20 TL ile 1452,25 TL arasında seyrederek, günü yüzde 1,14 yükselişle 1451,79 TL uzlaşma fiyatından kapattı. Spot piyasada saat 08:30 itibariyle gram altın 1280 TL seviyesinde işlem görüyor. Dolar/TL kuru 19,46-19,48 TL arasında ve ons altın 2038-2064\$ aralığında bulunuyor. Sözleşmede yukarı yönlü eğim sürüyor bu nedenle dünkü stratejimizi bugün için revize ediyoruz. Sözleşme için 1452 - 1472 TL arasını nötr olarak değerlendiriyoruz. Sözleşmede 1452 TL destek noktası olarak bulunuyor. Bu destek altı kapanışların devamında aşağı yönlü pozisyonların artması beklenebilir. Sözleşme için 1437 TL seviyesinin altında 1466 TL stop loss olmak koşuluyla 1423 TL kar alımı için düşünülebilir. Yukarıda 1472 TL direnç noktası olarak izleniyor. Bu direncin üzerinde kapanışların devamında ise yukarı yönlü pozisyonların artması sağlanabilir. Sözleşme için 1472 TL direncinin üzerinde 1457 TL stop seviyesi belirlenerek 1501 TL seviyesi değerlendirilebilir. Bugün Avrupa Merkez Bankasının faiz kararı ve ABD verileri takip edilebilir. Olası oynaklığa karşı yatırımcıların aktif bir kar al/zarar durdur seviyesi belirleyerek hareket etmeleri daha sağlıklı olabilir.

| Sözleşme | Vade Ayı | Son Uzlaşma | Önceki Uzlaşma | Değişim % | Günün Düşüğü | Günün Yükselişi | İşlem Adedi | İşlem Hacmi |
|---|------------|-------------|----------------|-----------|--------------|-----------------|-------------|---------------|
| PAY VADELİ SÖZLEŞMELERİNDE EN FAZLA İŞLEM GÖRENLER | | | | | | | | |
| F_THYAO0523 | 31.05.2023 | 133.900 | 131.340 | 1.9 % | 128.150 | 134.090 | 77,426 | 1,012,041,972 |
| F_TUPRS0523N1 | 31.05.2023 | 71.270 | 67.640 | 5.4 % | 66.600 | 71.500 | 14,551 | 696,874,024 |
| F_GUBRF0523 | 31.05.2023 | 217.290 | 211.390 | 2.8 % | 200.580 | 218.000 | 31,479 | 650,806,119 |

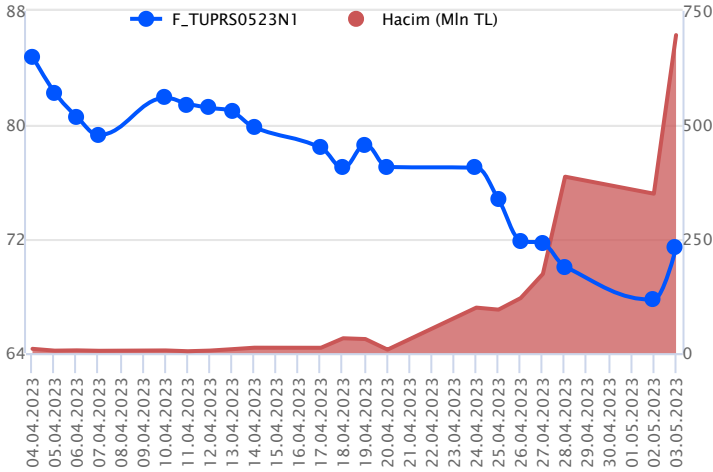
Pay vadeli sözleşmeleri, düşük teminatlarla yüksek tutarlı pozisyonlar almayı mümkün kılar. Pay vadeli sözleşmeleri ile ilgili daha detaylı bilgi almak için Gedik Yatırım VİOP Departmanı ile iletişime geçebilirsiniz.

F_THYAO0523 Vadeli Kontratı



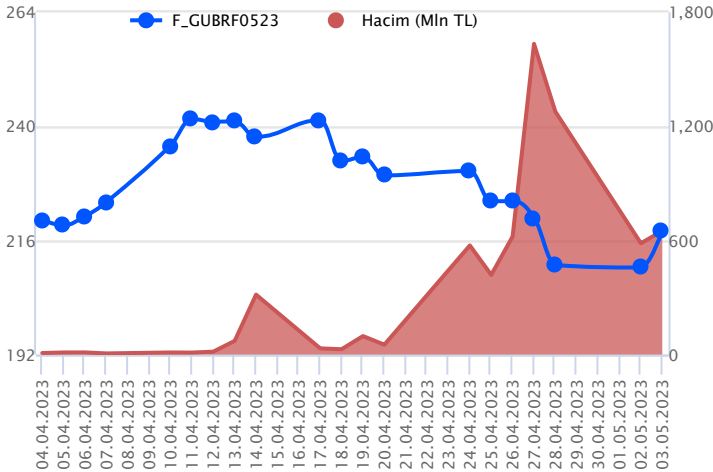
Endeks cephesinde yüksek volatilité yaşanırken, Mayıs vadeli THYAO sözleşmesinde gün içi zirve bölgeden kapanış gerçekleşti. Sözleşme 128,15 TL – 134,09 TL seviyeleri arasında dalgalanarak günü 133,90 TL uzlaşma fiyatından tamamladı. Yaşanan alımlarla kısa vadeli ortalamaların bulunduğu bölgede fiyatlamının yaşandığı sözleşmede güçlü gelen bilanço sonrası bugün 50 günlük üssel ortalamının bulunduğu 133,34 TL seviyesinin üzerinde oluşacak kapanışlarda pozitif seyrin devamı beklenebilir. Bu koşulun sağlanması halinde 135,35 TL ve 136,93 TL seviyeleri izlenen ilk direnç noktalarıdır. 136,93 TL direncinin aşılması durumunda 137,70 TL ve 138,52 TL gündeme gelecek dirençlerdir. Risk iştahındaki volatilitéyi baz aldığımızda olası geri çekilmelerde sırasıyla 132,10 TL – 130,16 TL ve 129,20 TL takip edilecek destek seviyeleridir. Volatilitéye karşı her iki yönlü stratejilerde alınacak pozisyonlarda temkinli olunması aktif bir stop loss stratejisine bağlı kalınması faydalı olacaktır.

F_TUPRS0523N1 Vadeli Kontratı



Dün BIST 30 endeksinde gün içinde negatif bölgede volatilité yüksek seyredirken, kapanış tarafında ise hafif alıcılı tarafta kapanış gerçekleşti. BIST 30 spot endeksin pozitif kapatmasına puansal olarak en büyük katkı TUPRS pay senedi tarafından geldi. Mayıs vadeli TUPRS pay sözleşmesi dün 66,90 TL ile 71,50 TL seviyeleri arasında dalgalanarak günü %5,37'lik yükselişle 71,27 TL uzlaşma fiyatından tamamladı. Günlük kapanış ise 71,37 TL seviyesinden gerçekleşti. Sözleşmede dün yaşanan sert alıcılı seyrilerin ardından bugün 70,65 TL seviyesi üzerinde kaldığı sürece düşüşler düzeltme hareketi olarak izlenebilir. Bu seviye altındaki kalıcı fiyat hareketlerinde 69,80 TL ve 68,33 TL seviyeleri destek olarak gündeme gelebilir. Dün yaşanan sert yükseliş eğilimlerinin etkisinin bugün de devam etmesi durumunda 72,40 TL ve 73,43 TL seviyeleri gün içinde direnç noktaları olarak izlenebilir. Sözleşmede ve de endekste son dönemde yaşanan volatil hareketler nedeniyle yatırımcıların aktif bir zarar durdur stratejisine bağlı kalmalarının önem arz ettiği kanaatindeyiz.

F_GUBRF0523 Vadeli Kontratı



Endekste önemli destek noktalarının altında fiyatlama sürerken, Mayıs vadeli GUBRF sözleşmesinde yüksek volatilité ön plandaydı. Mayıs vadeli GUBRF sözleşmesi dün 200,58 TL – 218,00 TL seviyeleri arasında dalgalanarak günü 217,29 TL uzlaşma fiyatından %3,13'lük kazançla tamamladı. Kapanışa yakın yükselişin kaydedildiği gün içi zirvede kapanışın yaşandığı sözleşmede ilk olarak 100 günlük üssel ortalamının bulunduğu 218,88 TL ve 219,90 TL seviyeleri öne çıkacaktır. 219,90 TL desteğinin üzerinde ise 50 günlük ortalamının bulunduğu 223,08 TL seviyesine kadar yükseliş söz konusu olacaktır. Ancak 100 günlük ortalamının altında fiyatlamının devam etmesi durumunda 213,85 TL – 211,30 TL ve 210,00 TL söz konusu olabilir. GUBRF hissesi ve pay sözleşmelerinde zaman zaman yaşanan sert ve volatil fiyatlamalara karşı dikkatli olunmalıdır. Alınacak pozisyonlarda temkinli olunması aktif bir stop loss stratejisine bağlı kalınması faydalı olacaktır.

Dayanak Varlıkların Teknik Gösterge Görünümleri

20 Gün Ortalama/Fiyat Kesişmesi (YUKARI)

BIMAS

Güç Göstergeleri Olumlu

USD/TRY

XAU/TRY

RSI ve Momentum göstergelerine göre olumlu olanlar

50 Gün Ortalama/Fiyat Kesişmesi (YUKARI)

RUB/TRY

TOASO

MACD

| | |
|---------|-----------|
| TCELL | GÜÇLÜ SAT |
| XPD/USD | GÜÇLÜ SAT |
| XAU/USD | ZAYIF AL |
| SOKM | ZAYIF SAT |

20/50 Gün Ortalama Kesişmesi (YUKARI)

Bu şartları sağlayan dayanak varlık bulunmamaktadır.

Para Girişi Olan Dayanak Varlıklar

| | Kapanış | İşlem Hacmi (Mln TL) |
|-------|----------|----------------------|
| X10XB | 6,067.58 | 19,436.61827 |
| THYAO | 129.20 | 4,895.22000 |
| TUPRS | 69.00 | 2,518.87467 |
| SISE | 37.36 | 1,857.35871 |
| PETKM | 12.50 | 820.37672 |

Yüksek Hacimliler

| | İşlem Hacmi (Mln TL) |
|-------|----------------------|
| XU030 | 35,741.96 |
| XSD25 | 20,874.68 |
| X10XB | 19,436.62 |
| XLBNK | 6,309.45 |
| THYAO | 4,895.22 |

20 Gün Ortalama/Fiyat Kesişmesi (AŞAĞI)

Bu şartları sağlayan dayanak varlık bulunmamaktadır.

Güç Göstergeleri Zayıf

OYAKC

ENKAI

ISCTR

KARSN

FROTO

RSI ve Momentum göstergelerine göre zayıf olanlar

50 Gün Ortalama/Fiyat Kesişmesi (AŞAĞI)

Bu şartları sağlayan dayanak varlık bulunmamaktadır.

Göstergeleri Dipte Olanlar

KARSN

ENKAI

ODAS

HEKTS

TSKB

CCI, RSI, Stochastics, Williams' %R, MFI ve DX göstergelerinin ortalaması en düşük olanlar

20/50 Gün Ortalama Kesişmesi (AŞAĞI)

Bu şartları sağlayan dayanak varlık bulunmamaktadır.

Para Çıkışı Olan Dayanak Varlıklar

| | Kapanış | İşlem Hacmi (Mln TL) |
|-------|---------|----------------------|
| KOZAL | 16.36 | 2,412.56 |
| ASELS | 42.38 | 1,500.41 |
| SASA | 99.40 | 1,439.03 |
| HALKB | 10.44 | 670.77 |
| VAKBN | 8.19 | 508.87 |

Dayanak Varlıkların Teknik Gösterge Konumları

| Kod | 5 Günlük H.O | 10 Günlük H.O | 20 Günlük H.O | 50 Günlük H.O | RSI | StochS | MACD | CCI |
|---------|--------------|---------------|---------------|---------------|-------|--------|-------|-------|
| AEFES | SATIM | SATIM | SATIM | ALIM | SATIM | ALIM | SATIM | SATIM |
| AKBNK | SATIM | SATIM | SATIM | SATIM | SATIM | ALIM | SATIM | SATIM |
| AKSEN | SATIM | SATIM | SATIM | SATIM | SATIM | SATIM | SATIM | ALIM |
| ALARK | SATIM | SATIM | SATIM | SATIM | SATIM | SATIM | SATIM | ALIM |
| ARCLK | SATIM | SATIM | SATIM | SATIM | SATIM | SATIM | SATIM | ALIM |
| ASELS | SATIM | SATIM | SATIM | SATIM | SATIM | SATIM | SATIM | ALIM |
| BIMAS | ALIM | SATIM | ALIM | ALIM | ALIM | ALIM | SATIM | ALIM |
| CNH/TRY | ALIM | ALIM | ALIM | ALIM | ALIM | SATIM | SATIM | ALIM |
| DOHOL | SATIM | SATIM | SATIM | SATIM | SATIM | SATIM | SATIM | ALIM |
| ECILC | SATIM | SATIM | SATIM | SATIM | SATIM | SATIM | SATIM | SATIM |
| EKGYO | SATIM | SATIM | SATIM | SATIM | SATIM | ALIM | SATIM | SATIM |
| ENJSA | SATIM | SATIM | SATIM | SATIM | SATIM | SATIM | SATIM | ALIM |
| ENKAI | SATIM | SATIM | SATIM | SATIM | SATIM | ALIM | SATIM | SATIM |
| EREGL | SATIM | SATIM | SATIM | SATIM | SATIM | SATIM | SATIM | SATIM |
| EUR/TRY | ALIM | ALIM | ALIM | ALIM | ALIM | SATIM | SATIM | ALIM |
| EUR/USD | ALIM | ALIM | ALIM | ALIM | ALIM | SATIM | SATIM | ALIM |
| FROTO | SATIM | SATIM | SATIM | SATIM | SATIM | ALIM | SATIM | ALIM |
| GARAN | SATIM | SATIM | ALIM | ALIM | SATIM | ALIM | SATIM | SATIM |
| GBP/USD | ALIM | ALIM | ALIM | ALIM | ALIM | ALIM | SATIM | ALIM |
| GUBRF | ALIM | SATIM | SATIM | SATIM | ALIM | SATIM | SATIM | ALIM |
| HALKB | SATIM | SATIM | SATIM | SATIM | SATIM | ALIM | SATIM | SATIM |
| HEKTS | SATIM | SATIM | SATIM | SATIM | SATIM | ALIM | SATIM | SATIM |
| ISCTR | SATIM | SATIM | SATIM | SATIM | SATIM | ALIM | SATIM | ALIM |
| ISGYO | SATIM | SATIM | SATIM | SATIM | SATIM | SATIM | SATIM | SATIM |
| KARSN | SATIM | SATIM | SATIM | SATIM | SATIM | ALIM | SATIM | SATIM |
| KCHOL | SATIM | SATIM | SATIM | SATIM | SATIM | ALIM | SATIM | ALIM |
| KOZAA | SATIM | SATIM | SATIM | SATIM | SATIM | ALIM | SATIM | SATIM |
| KOZAL | SATIM | SATIM | SATIM | SATIM | SATIM | SATIM | SATIM | ALIM |
| KRDMD | SATIM | SATIM | SATIM | SATIM | SATIM | ALIM | SATIM | ALIM |
| MGROS | SATIM | SATIM | SATIM | ALIM | SATIM | ALIM | SATIM | SATIM |
| ODAS | SATIM | SATIM | SATIM | SATIM | SATIM | ALIM | SATIM | SATIM |
| OYAKC | SATIM | SATIM | SATIM | SATIM | SATIM | ALIM | SATIM | SATIM |
| PETKM | SATIM | SATIM | SATIM | SATIM | SATIM | SATIM | SATIM | ALIM |
| PGSUS | SATIM | SATIM | SATIM | SATIM | SATIM | SATIM | SATIM | ALIM |
| RUB/TRY | ALIM | ALIM | ALIM | SATIM | ALIM | ALIM | ALIM | SATIM |
| SAHOL | SATIM | SATIM | SATIM | SATIM | SATIM | SATIM | SATIM | ALIM |
| SASA | SATIM | SATIM | SATIM | SATIM | SATIM | ALIM | SATIM | SATIM |
| SISE | SATIM | SATIM | SATIM | SATIM | SATIM | SATIM | SATIM | ALIM |
| SKBNK | SATIM | SATIM | SATIM | SATIM | SATIM | ALIM | SATIM | ALIM |
| SOKM | SATIM | SATIM | ALIM | ALIM | SATIM | ALIM | SATIM | SATIM |
| TAVHL | SATIM | SATIM | SATIM | SATIM | SATIM | SATIM | SATIM | ALIM |
| TCELL | SATIM | SATIM | SATIM | SATIM | SATIM | SATIM | SATIM | SATIM |
| THYAO | SATIM | SATIM | SATIM | SATIM | ALIM | SATIM | SATIM | ALIM |
| TKFEN | SATIM | SATIM | SATIM | SATIM | SATIM | SATIM | SATIM | ALIM |
| TOASO | SATIM | SATIM | SATIM | ALIM | SATIM | SATIM | SATIM | SATIM |
| TSKB | SATIM | SATIM | SATIM | SATIM | SATIM | ALIM | SATIM | SATIM |
| TTKOM | SATIM | SATIM | SATIM | SATIM | SATIM | SATIM | SATIM | ALIM |
| TUPRS | ALIM | SATIM | SATIM | SATIM | ALIM | SATIM | SATIM | ALIM |
| USD/TRY | ALIM | ALIM | ALIM | ALIM | ALIM | SATIM | SATIM | ALIM |
| VAKBN | SATIM | SATIM | SATIM | SATIM | SATIM | ALIM | SATIM | SATIM |
| VESTL | SATIM | SATIM | SATIM | SATIM | SATIM | SATIM | SATIM | ALIM |
| X10XB | SATIM | SATIM | SATIM | SATIM | SATIM | SATIM | SATIM | ALIM |
| XAU/TRY | ALIM | ALIM | ALIM | ALIM | SATIM | SATIM | SATIM | ALIM |
| XAU/USD | ALIM | ALIM | ALIM | ALIM | ALIM | SATIM | ALIM | ALIM |
| XLBNK | SATIM | SATIM | SATIM | SATIM | SATIM | ALIM | SATIM | ALIM |
| XSD25 | SATIM | SATIM | SATIM | SATIM | SATIM | SATIM | SATIM | ALIM |
| XU030 | SATIM | SATIM | SATIM | SATIM | SATIM | SATIM | SATIM | ALIM |
| YKBNK | SATIM | SATIM | SATIM | SATIM | SATIM | ALIM | SATIM | ALIM |

| Kod | Destek 3 | Destek 2 | Destek 1 | Kapanış | Pivot | Direnç 1 | Direnç 2 | Direnç 3 |
|--------------|------------------|----------|----------|------------------|---------------|----------|----------|----------|
| | DESTEKLER | | | DİRENÇLER | | | | |
| F_AEFES0523 | 56.67 | 58.34 | 60.77 | 63.21 | 62.44 | 64.87 | 66.54 | 68.97 |
| F_AEFES0623 | 60.17 | 61.28 | 63.52 | 65.75 | 64.63 | 66.87 | 67.98 | 70.22 |
| F_AKBNK0523 | 14.87 | 15.27 | 15.69 | 16.12 | 16.09 | 16.51 | 16.91 | 17.33 |
| F_AKBNK0623 | 15.72 | 16.04 | 16.41 | 16.78 | 16.73 | 17.10 | 17.42 | 17.79 |
| F_AKSEN0523 | 24.89 | 26.00 | 27.06 | 28.11 | 28.17 | 29.23 | 30.34 | 31.40 |
| F_AKSEN0623 | 26.86 | 27.62 | 28.51 | 29.39 | 29.27 | 30.16 | 30.92 | 31.81 |
| F_ALARK0523 | 52.07 | 53.70 | 55.50 | 57.30 | 57.13 | 58.93 | 60.56 | 62.36 |
| F_ALARK0623 | 55.56 | 56.78 | 58.39 | 60.00 | 59.61 | 61.22 | 62.44 | 64.05 |
| F_ARCLK0523 | 87.79 | 89.87 | 93.83 | 97.78 | 95.91 | 99.87 | 101.95 | 105.91 |
| F_ARCLK0623 | 92.12 | 93.99 | 97.71 | 101.44 | 99.58 | 103.30 | 105.17 | 108.89 |
| F_ASELS0523 | 38.61 | 40.14 | 42.02 | 43.89 | 43.55 | 45.43 | 46.96 | 48.84 |
| F_ASELS0623 | 41.25 | 42.45 | 44.00 | 45.54 | 45.20 | 46.75 | 47.95 | 49.50 |
| F_BIMAS0523 | 144.43 | 148.02 | 155.03 | 162.05 | 158.62 | 165.63 | 169.22 | 176.23 |
| F_BIMAS0623 | 149.29 | 152.89 | 159.59 | 166.30 | 163.19 | 169.89 | 173.49 | 180.19 |
| F_CNHTRY0523 | 2.95 | 2.97 | 2.99 | 3.02 | 3.01 | 3.03 | 3.05 | 3.07 |
| F_CNHTRY0623 | 3.08 | 3.08 | 3.08 | 3.08 | 3.08 | 3.08 | 3.08 | 3.08 |
| F_DOHOL0523 | 7.18 | 7.49 | 8.07 | 8.64 | 8.38 | 8.96 | 9.27 | 9.85 |
| F_DOHOL0623 | 7.61 | 7.88 | 8.42 | 8.95 | 8.69 | 9.23 | 9.50 | 10.04 |
| F_ECILC0523 | 24.30 | 25.87 | 27.44 | 29.00 | 29.01 | 30.58 | 32.15 | 33.72 |
| F_ECILC0623 | 25.41 | 26.96 | 28.57 | 30.17 | 30.12 | 31.73 | 33.28 | 34.89 |
| F_EKGYO0523 | 5.06 | 5.30 | 5.51 | 5.73 | 5.75 | 5.96 | 6.20 | 6.41 |
| F_EKGYO0623 | 5.32 | 5.53 | 5.74 | 5.94 | 5.95 | 6.16 | 6.37 | 6.58 |
| F_ENJSA0523 | 24.45 | 25.27 | 26.78 | 28.30 | 27.60 | 29.11 | 29.93 | 31.44 |
| F_ENJSA0623 | 25.65 | 26.43 | 27.92 | 29.42 | 28.70 | 30.19 | 30.97 | 32.46 |
| F_ENKAI0523 | 23.31 | 24.55 | 25.60 | 26.64 | 26.84 | 27.89 | 29.13 | 30.18 |
| F_ENKAI0623 | 25.54 | 26.48 | 27.21 | 27.95 | 28.15 | 28.88 | 29.82 | 30.55 |
| F_EREGL0523 | 29.89 | 30.74 | 31.57 | 32.39 | 32.42 | 33.25 | 34.10 | 34.93 |
| F_EREGL0623 | 31.55 | 32.30 | 33.04 | 33.77 | 33.79 | 34.53 | 35.28 | 36.02 |
| F_EURTRY0523 | 22.56 | 22.73 | 23.01 | 23.28 | 23.18 | 23.45 | 23.62 | 23.90 |
| F_EURTRY0623 | 23.87 | 24.00 | 24.25 | 24.50 | 24.37 | 24.63 | 24.75 | 25.00 |
| F_EURUSD0523 | 1.10 | 1.10 | 1.11 | 1.11 | 1.11 | 1.11 | 1.11 | 1.12 |
| F_EURUSD0623 | 1.10 | 1.10 | 1.11 | 1.11 | 1.11 | 1.11 | 1.12 | 1.12 |
| F_FROTO0523 | 498.71 | 510.61 | 528.30 | 546.00 | 540.20 | 557.89 | 569.79 | 587.48 |
| F_FROTO0623 | 525.96 | 534.96 | 552.86 | 570.77 | 561.86 | 579.76 | 588.76 | 606.66 |
| F_GARAN0523 | 26.33 | 26.96 | 27.65 | 28.34 | 28.28 | 28.97 | 29.60 | 30.29 |
| F_GARAN0623 | 27.45 | 28.08 | 28.63 | 29.19 | 29.26 | 29.81 | 30.44 | 30.99 |
| F_GBPUSD0523 | 1.25 | 1.25 | 1.25 | 1.26 | 1.25 | 1.26 | 1.26 | 1.26 |
| F_GBPUSD0623 | 1.25 | 1.25 | 1.25 | 1.25 | 1.25 | 1.25 | 1.26 | 1.26 |
| F_GUBRF0523 | 188.97 | 194.77 | 206.39 | 218.00 | 212.19 | 223.81 | 229.61 | 241.23 |
| F_GUBRF0623 | 200.42 | 204.93 | 213.97 | 223.00 | 218.48 | 227.52 | 232.03 | 241.07 |
| F_HALKB0523 | 9.71 | 10.16 | 10.52 | 10.87 | 10.97 | 11.33 | 11.78 | 12.14 |
| F_HALKB0623 | 10.24 | 10.65 | 10.95 | 11.24 | 11.36 | 11.66 | 12.07 | 12.37 |
| F_HEKTS0523 | 22.78 | 24.10 | 25.33 | 26.56 | 26.65 | 27.88 | 29.20 | 30.43 |
| F_HEKTS0623 | 23.81 | 25.07 | 26.19 | 27.30 | 27.45 | 28.57 | 29.83 | 30.95 |
| F_ISCTR0523 | 10.22 | 10.49 | 10.75 | 11.02 | 11.02 | 11.28 | 11.55 | 11.81 |
| F_ISCTR0623 | 10.83 | 11.02 | 11.24 | 11.45 | 11.43 | 11.65 | 11.84 | 12.06 |
| F_ISGYO0523 | 6.74 | 7.11 | 7.47 | 7.82 | 7.84 | 8.20 | 8.57 | 8.93 |
| F_ISGYO0623 | 7.02 | 7.44 | 7.77 | 8.10 | 8.19 | 8.52 | 8.94 | 9.27 |
| F_KARSN0523 | 6.69 | 7.04 | 7.38 | 7.73 | 7.73 | 8.07 | 8.42 | 8.76 |
| F_KARSN0623 | 7.10 | 7.41 | 7.75 | 8.09 | 8.06 | 8.40 | 8.71 | 9.05 |
| F_KCHOL0523 | 69.21 | 71.23 | 74.82 | 78.42 | 76.84 | 80.43 | 82.45 | 86.04 |
| F_KCHOL0623 | 72.34 | 74.32 | 78.05 | 81.77 | 80.03 | 83.76 | 85.74 | 89.47 |
| F_KOZAA0523 | 26.28 | 28.82 | 30.66 | 32.49 | 33.20 | 35.04 | 37.58 | 39.42 |
| F_KOZAA0623 | 28.08 | 30.46 | 32.20 | 33.93 | 34.58 | 36.32 | 38.70 | 40.44 |
| F_KOZAL0523 | 14.10 | 15.41 | 16.22 | 17.02 | 17.53 | 18.34 | 19.65 | 20.46 |
| F_KOZAL0623 | 15.09 | 16.20 | 17.00 | 17.80 | 18.11 | 18.91 | 20.02 | 20.82 |
| F_KRDMD0523 | 12.43 | 12.99 | 13.64 | 14.28 | 14.20 | 14.85 | 15.41 | 16.06 |
| F_KRDMD0623 | 13.13 | 13.61 | 14.21 | 14.80 | 14.69 | 15.29 | 15.77 | 16.37 |
| F_MGROS0523 | 161.00 | 164.93 | 169.19 | 173.45 | 173.12 | 177.38 | 181.31 | 185.57 |
| F_MGROS0623 | 169.97 | 172.33 | 176.80 | 181.28 | 179.16 | 183.63 | 185.99 | 190.46 |
| F_ODAS0523 | 4.77 | 5.03 | 5.31 | 5.58 | 5.57 | 5.85 | 6.11 | 6.39 |
| F_ODAS0623 | 5.07 | 5.31 | 5.56 | 5.81 | 5.80 | 6.05 | 6.29 | 6.54 |
| F_OYAKC0523 | 25.34 | 26.61 | 28.05 | 29.48 | 29.32 | 30.76 | 32.03 | 33.47 |
| F_OYAKC0623 | 26.57 | 27.78 | 29.05 | 30.32 | 30.26 | 31.53 | 32.74 | 34.01 |
| F_PETKM0523 | 11.70 | 12.00 | 12.48 | 12.97 | 12.78 | 13.26 | 13.56 | 14.04 |
| F_PETKM0623 | 12.35 | 12.60 | 13.06 | 13.51 | 13.31 | 13.77 | 14.02 | 14.48 |

| Kod | Destek 3 | Destek 2 | Destek 1 | Kapanış | Pivot | Direnç 1 | Direnç 2 | Direnç 3 |
|------------------|----------|----------|----------|------------------|-----------------|----------|----------|----------|
| DESTEKLER | | | | DİRENÇLER | | | | |
| F_PGSUS0523 | 401.65 | 415.83 | 426.80 | 437.78 | 440.98 | 451.95 | 466.13 | 477.10 |
| F_PGSUS0623 | 429.42 | 437.76 | 446.41 | 455.06 | 454.75 | 463.40 | 471.74 | 480.39 |
| F_SAHOL0523 | 36.03 | 36.84 | 38.30 | 39.75 | 39.11 | 40.57 | 41.38 | 42.84 |
| F_SAHOL0623 | 37.75 | 38.52 | 39.96 | 41.39 | 40.73 | 42.17 | 42.94 | 44.38 |
| F_SASA0523 | 92.94 | 95.74 | 99.56 | 103.39 | 102.36 | 106.18 | 108.98 | 112.80 |
| F_SASA0623 | 99.65 | 101.53 | 104.75 | 107.98 | 106.63 | 109.85 | 111.73 | 114.95 |
| F_SISE0523 | 34.08 | 34.94 | 36.47 | 38.01 | 37.33 | 38.86 | 39.72 | 41.25 |
| F_SISE0623 | 35.58 | 36.44 | 38.04 | 39.64 | 38.90 | 40.50 | 41.36 | 42.96 |
| F_SKBNK0523 | 1.81 | 1.90 | 2.01 | 2.11 | 2.10 | 2.21 | 2.30 | 2.41 |
| F_SKBNK0623 | 1.86 | 1.96 | 2.07 | 2.18 | 2.17 | 2.28 | 2.38 | 2.49 |
| F_SOKM0523 | 28.84 | 29.80 | 31.55 | 33.30 | 32.51 | 34.26 | 35.22 | 36.97 |
| F_SOKM0623 | 30.36 | 31.11 | 32.59 | 34.08 | 33.34 | 34.82 | 35.57 | 37.05 |
| F_TAVHL0523 | 61.37 | 63.39 | 66.82 | 70.25 | 68.84 | 72.27 | 74.29 | 77.72 |
| F_TAVHL0623 | 65.10 | 66.87 | 69.66 | 72.45 | 71.43 | 74.22 | 75.99 | 78.78 |
| F_TCELL0523 | 30.10 | 31.03 | 32.35 | 33.68 | 33.28 | 34.60 | 35.53 | 36.85 |
| F_TCELL0623 | 31.74 | 32.54 | 33.80 | 35.05 | 34.60 | 35.86 | 36.66 | 37.92 |
| F_THYAO0523 | 124.06 | 126.11 | 130.00 | 133.90 | 132.05 | 135.94 | 137.99 | 141.88 |
| F_THYAO0623 | 129.56 | 131.61 | 135.31 | 139.00 | 137.36 | 141.06 | 143.11 | 146.81 |
| F_TKFEN0523 | 23.91 | 24.55 | 25.64 | 26.72 | 26.28 | 27.37 | 28.01 | 29.10 |
| F_TKFEN0623 | 25.53 | 26.09 | 26.91 | 27.72 | 27.47 | 28.29 | 28.85 | 29.67 |
| F_TOASO0523 | 175.03 | 179.82 | 188.67 | 197.53 | 193.46 | 202.31 | 207.10 | 215.95 |
| F_TOASO0623 | 184.53 | 188.83 | 196.37 | 203.90 | 200.67 | 208.21 | 212.51 | 220.05 |
| F_TSKB0523 | 3.42 | 3.58 | 3.73 | 3.89 | 3.89 | 4.04 | 4.20 | 4.35 |
| F_TSKB0623 | 3.66 | 3.78 | 3.91 | 4.05 | 4.03 | 4.16 | 4.28 | 4.41 |
| F_TTKOM0523 | 13.62 | 14.17 | 14.94 | 15.70 | 15.49 | 16.26 | 16.81 | 17.58 |
| F_TTKOM0623 | 14.77 | 15.11 | 15.68 | 16.26 | 16.02 | 16.59 | 16.93 | 17.50 |
| F_TUPRS0523N1 | 63.25 | 64.92 | 68.15 | 71.37 | 69.82 | 73.05 | 74.72 | 77.95 |
| F_TUPRS0623N1 | 66.20 | 67.76 | 70.88 | 74.00 | 72.44 | 75.56 | 77.12 | 80.24 |
| F_USDTRY0523 | 20.43 | 20.54 | 20.71 | 20.88 | 20.82 | 20.99 | 21.10 | 21.27 |
| F_USDTRY0623 | 20.88 | 21.09 | 21.46 | 21.83 | 21.67 | 22.04 | 22.25 | 22.62 |
| F_VAKBN0523 | 7.40 | 7.85 | 8.14 | 8.43 | 8.59 | 8.88 | 9.33 | 9.62 |
| F_VAKBN0623 | 7.75 | 8.19 | 8.44 | 8.69 | 8.88 | 9.13 | 9.57 | 9.82 |
| F_VESTL0523 | 35.95 | 37.17 | 38.59 | 40.00 | 39.81 | 41.23 | 42.45 | 43.87 |
| F_VESTL0623 | 38.74 | 39.46 | 40.56 | 41.66 | 41.28 | 42.38 | 43.10 | 44.20 |
| F_X10XB0623 | 6,078.25 | 6,208.75 | 6,275.25 | 6,341.75 | 6,405.75 | 6,472.25 | 6,602.75 | 6,669.25 |
| F_X10XB0823 | 6,944.00 | 6,944.00 | 6,944.00 | 6,944.00 | 6,944.00 | 6,944.00 | 6,944.00 | 6,944.00 |
| F_XAUTRYM0623 | 1,426.62 | 1,431.91 | 1,441.67 | 1,451.43 | 1,446.96 | 1,456.72 | 1,462.01 | 1,471.77 |
| F_XAUTRYM0823 | 1,555.51 | 1,562.40 | 1,572.85 | 1,583.29 | 1,579.74 | 1,590.19 | 1,597.08 | 1,607.53 |
| F_XAUUSD0623 | 2,016.93 | 2,025.97 | 2,043.13 | 2,060.30 | 2,052.17 | 2,069.33 | 2,078.37 | 2,095.53 |
| F_XAUUSD0823 | 2,044.20 | 2,051.70 | 2,066.70 | 2,081.70 | 2,074.20 | 2,089.20 | 2,096.70 | 2,111.70 |
| F_XLBNK0623 | 3,793.92 | 3,872.33 | 3,954.17 | 4,036.00 | 4,032.58 | 4,114.42 | 4,192.83 | 4,274.67 |
| F_XLBNK0823 | 4,158.75 | 4,234.50 | 4,299.00 | 4,363.50 | 4,374.75 | 4,439.25 | 4,515.00 | 4,579.50 |
| F_XU0300623 | 5,050.42 | 5,155.83 | 5,306.17 | 5,456.50 | 5,411.58 | 5,561.92 | 5,667.33 | 5,817.67 |
| F_XU0300823 | 5,640.33 | 5,725.17 | 5,855.33 | 5,985.50 | 5,940.17 | 6,070.33 | 6,155.17 | 6,285.33 |
| F_YKBNK0523 | 9.03 | 9.20 | 9.46 | 9.72 | 9.63 | 9.89 | 10.06 | 10.32 |
| F_YKBNK0623 | 9.55 | 9.68 | 9.90 | 10.13 | 10.03 | 10.25 | 10.38 | 10.60 |

| Sözleşme Kodu | Vade Ayı | Uzlaşma Fiyatı | Önceki Uzlaşma Fiyatı | Değişim | Değişim Puan | Gün İçi Yüksek | Gün İçi Düşük | İşlem Miktarı | İşlem Hacim | Açık Pozisyon | Açık Pozisyon Değişimi | Vadeye Kalan Gün Sayısı | Takasbank Başlangıç Teminatı % |
|-----------------------------------|------------|----------------|-----------------------|---------|--------------|----------------|---------------|---------------|-------------------|---------------|------------------------|-------------------------|--------------------------------|
| ENDEKS KONTRATLARI | | | | | | | | | | | | | |
| F_XU0300623 | 26.06.2023 | 5,486.50 | 5,470.25 | 0.30 % | 16.25 | 5,517.00 | 5,261.25 | 285,824.00 | 15,421,816,257.50 | 272,557.00 | -555.00 | 54 | 15 |
| F_XU0300823 | 31.08.2023 | 6,005.50 | 5,973.25 | 0.54 % | 32.25 | 6,025.00 | 5,810.00 | 1,474.00 | 87,362,095.00 | 1,098.00 | 191.00 | 120 | 15 |
| F_XU0301023 | 31.10.2023 | 6,468.25 | 6,447.00 | 0.33 % | 21.25 | 6,517.50 | 6,304.25 | 43.00 | 2,764,957.50 | 35.00 | 21.00 | 181 | 15 |
| F_XU0301223 | 29.12.2023 | 7,187.75 | 7,209.75 | -0.31 % | -22.00 | 7,220.00 | 7,007.00 | 114.00 | 8,112,205.00 | 946.00 | -37.00 | 240 | 15 |
| DÖVİZ KONTRATLARI | | | | | | | | | | | | | |
| F_CNHTRY0523 | 31.05.2023 | 3.0073 | 2.9753 | 1.08 % | 0.03 | 3.0270 | 2.9867 | 16 | 481,165 | 0 | -4 | 28 | 15 |
| F_CNHTRY0623 | 26.06.2023 | 3.0750 | 3.0750 | 0.00 % | 0.00 | 3.0750 | 3.0750 | 1 | 30,750 | 1 | 1 | 54 | 15 |
| F_EURTRY0523 | 31.05.2023 | 23.2832 | 22.9911 | 1.27 % | 0.29 | 23.3470 | 22.9001 | 1,031 | 23,942,548 | 4,632 | -250 | 28 | 15 |
| F_EURTRY0623 | 26.06.2023 | 24.4467 | 23.9654 | 2.01 % | 0.48 | 24.4999 | 24.1229 | 457 | 11,125,567 | 2,346 | 35 | 54 | 15 |
| F_EURUSD0523 | 31.05.2023 | 1.1093 | 1.1023 | 0.64 % | 0.01 | 1.1097 | 1.1044 | 10,504 | 226,209,503 | 36,089 | -151 | 28 | 4 |
| F_EURUSD0623 | 26.06.2023 | 1.1106 | 1.1025 | 0.73 % | 0.01 | 1.1116 | 1.1055 | 1,755 | 37,836,581 | 5,549 | 1,526 | 54 | 4 |
| F_GBPUSD0523 | 31.05.2023 | 1.2528 | 1.2459 | 0.55 % | 0.01 | 1.2550 | 1.2504 | 140 | 3,409,862 | 190 | 129 | 28 | 5 |
| F_GBPUSD0623 | 26.06.2023 | 1.2536 | 1.2536 | 0.00 % | 0.00 | 1.2554 | 1.2513 | 3 | 73,118 | 27 | 0 | 54 | 5 |
| F_RUBTRY0523 | 31.05.2023 | 0.0000 | 0.0000 | | 0.00 | 0.0000 | 0.0000 | | | | | 28 | 22 |
| F_RUBTRY0623 | 26.06.2023 | 0.0000 | 0.0000 | | 0.00 | 0.0000 | 0.0000 | | | | | 54 | 22 |
| F_USDTRY0523 | 31.05.2023 | 20.8720 | 20.6388 | 1.13 % | 0.23 | 20.9245 | 20.6449 | 102,947 | 2,142,160,363 | 1,077,821 | -10,440 | 28 | 14 |
| F_USDTRY0623 | 26.06.2023 | 21.8172 | 21.6264 | 0.88 % | 0.19 | 21.8792 | 21.3000 | 59,186 | 1,285,944,436 | 1,110,246 | 25,080 | 54 | 14 |
| F_P_USDTRY0523 | 31.05.2023 | 0.0000 | 0.0000 | | 0.00 | 0.0000 | 0.0000 | | | | | 28 | 14 |
| F_P_USDTRY0623 | 26.06.2023 | 0.0000 | 0.0000 | | 0.00 | 0.0000 | 0.0000 | | | | | 54 | 14 |
| KIYMETLİ MADEN KONTRATLARI | | | | | | | | | | | | | |
| F_XAUTRYM0623 | 26.06.2023 | 1,451.790 | 1,435.430 | 1.14 % | 16.36 | 1,452.250 | 1,437.200 | 186,641 | 269,481,230 | 1,296,281 | 25,948 | 54 | 15 |
| F_XAUTRYM0823 | 31.08.2023 | 1,583.480 | 1,565.240 | 1.17 % | 18.24 | 1,586.640 | 1,569.300 | 5,871 | 9,249,485 | 50,552 | -1,884 | 120 | 15 |
| F_XAUUSD0623 | 26.06.2023 | 2,047.450 | 2,035.350 | 0.59 % | 12.10 | 2,061.200 | 2,035.000 | 18,911 | 751,526,307 | 103,995 | -337 | 54 | 8 |
| F_XAUUSD0823 | 31.08.2023 | 2,070.050 | 2,059.100 | 0.53 % | 10.95 | 2,081.700 | 2,059.200 | 827 | 33,214,153 | 1,826 | -89 | 120 | 8 |
| PAY VADELİ | | | | | | | | | | | | | |
| F_AEFES0523 | 31.05.2023 | 63.540 | 61.600 | 3.15 % | 1.94 | 64.100 | 60.000 | 3,820 | 23,594,503 | 8,240 | -391 | 28 | 16 |
| F_AEFES0623 | 26.06.2023 | 64.560 | 64.820 | -0.40 % | -0.26 | 65.750 | 62.400 | 56 | 356,395 | 514 | 21 | 54 | 16 |
| F_AKBNK0523 | 31.05.2023 | 16.090 | 16.260 | -1.05 % | -0.17 | 16.480 | 15.660 | 310,321 | 497,014,230 | 686,084 | 25,003 | 28 | 17 |
| F_AKBNK0623 | 26.06.2023 | 16.750 | 16.900 | -0.89 % | -0.15 | 17.050 | 16.360 | 6,393 | 10,682,098 | 5,791 | 1,593 | 54 | 17 |
| F_AKSEN0523 | 31.05.2023 | 28.210 | 28.750 | -1.88 % | -0.54 | 29.290 | 27.120 | 17,965 | 50,454,644 | 19,737 | -546 | 28 | 16 |
| F_AKSEN0623 | 26.06.2023 | 29.710 | 29.900 | -0.64 % | -0.19 | 30.040 | 28.390 | 1,015 | 2,968,199 | 1,164 | 651 | 54 | 16 |
| F_ALARK0523 | 31.05.2023 | 57.390 | 58.000 | -1.05 % | -0.61 | 58.760 | 55.330 | 10,173 | 57,560,354 | 20,662 | 1,479 | 28 | 17 |
| F_ALARK0623 | 26.06.2023 | 59.840 | 60.890 | -1.72 % | -1.05 | 60.830 | 58.000 | 397 | 2,338,924 | 873 | 10 | 54 | 17 |
| F_ARCLK0523 | 31.05.2023 | 97.660 | 96.080 | 1.64 % | 1.58 | 98.000 | 91.960 | 11,142 | 105,477,531 | 10,278 | -570 | 28 | 15 |
| F_ARCLK0623 | 26.06.2023 | 100.130 | 100.150 | -0.02 % | -0.02 | 101.440 | 95.850 | 218 | 2,128,208 | 403 | 74 | 54 | 15 |
| F_ASELS0523 | 31.05.2023 | 43.840 | 44.630 | -1.77 % | -0.79 | 45.090 | 41.680 | 58,598 | 253,968,055 | 72,920 | -3,547 | 28 | 16 |
| F_ASELS0623 | 26.06.2023 | 45.640 | 46.420 | -1.68 % | -0.78 | 46.410 | 43.660 | 1,181 | 5,333,049 | 2,453 | 515 | 54 | 16 |
| F_BIMAS0523 | 31.05.2023 | 161.990 | 159.870 | 1.33 % | 2.12 | 162.200 | 151.600 | 11,561 | 183,088,327 | 30,882 | 913 | 28 | 14 |
| F_BIMAS0623 | 26.06.2023 | 166.560 | 164.110 | 1.49 % | 2.45 | 166.780 | 156.480 | 416 | 6,779,340 | 464 | 262 | 54 | 14 |
| F_DOHOL0523 | 31.05.2023 | 8.660 | 8.380 | 3.34 % | 0.28 | 8.700 | 7.810 | 295,965 | 244,676,910 | 262,318 | -3,760 | 28 | 17 |
| F_DOHOL0623 | 26.06.2023 | 8.910 | 8.670 | 2.77 % | 0.24 | 8.970 | 8.160 | 1,662 | 1,422,129 | 3,901 | 213 | 54 | 17 |
| F_ECILC0523 | 31.05.2023 | 29.050 | 30.490 | -4.72 % | -1.44 | 30.590 | 27.450 | 19,498 | 55,673,982 | 7,544 | -1,204 | 28 | 16 |
| F_ECILC0623 | 26.06.2023 | 29.920 | 31.680 | -5.56 % | -1.76 | 31.680 | 28.520 | 526 | 1,574,571 | 435 | 88 | 54 | 16 |
| F_EKGYO0523 | 31.05.2023 | 5.700 | 5.910 | -3.55 % | -0.21 | 5.980 | 5.530 | 610,488 | 350,112,442 | 233,870 | 29,461 | 28 | 17 |
| F_EKGYO0623 | 26.06.2023 | 6.020 | 6.180 | -2.59 % | -0.16 | 6.170 | 5.750 | 5,034 | 3,014,116 | 21,357 | -1,426 | 54 | 17 |
| F_ENJSA0523 | 31.05.2023 | 28.320 | 27.360 | 3.51 % | 0.96 | 28.410 | 26.080 | 29,438 | 80,340,516 | 28,252 | -988 | 28 | 16 |
| F_ENJSA0623 | 26.06.2023 | 29.400 | 28.280 | 3.96 % | 1.12 | 29.470 | 27.200 | 304 | 862,432 | 488 | 32 | 54 | 16 |
| F_ENKAI0523 | 31.05.2023 | 26.730 | 27.630 | -3.26 % | -0.90 | 28.090 | 25.800 | 17,420 | 46,528,267 | 21,796 | -2,215 | 28 | 17 |
| F_ENKAI0623 | 26.06.2023 | 28.110 | 29.080 | -3.34 % | -0.97 | 29.080 | 27.410 | 815 | 2,272,301 | 778 | 482 | 54 | 17 |
| F_EREGL0523 | 31.05.2023 | 32.430 | 33.280 | -2.55 % | -0.85 | 33.280 | 31.600 | 147,036 | 475,221,420 | 246,304 | -2,218 | 28 | 15 |
| F_EREGL0623 | 26.06.2023 | 33.780 | 34.660 | -2.54 % | -0.88 | 34.550 | 33.060 | 3,928 | 13,279,097 | 5,703 | 1,110 | 54 | 15 |
| F_FROTO0523 | 31.05.2023 | 548.570 | 546.940 | 0.30 % | 1.63 | 552.090 | 522.500 | 4,266 | 228,659,384 | 5,544 | 234 | 28 | 17 |
| F_FROTO0623 | 26.06.2023 | 567.860 | 570.830 | -0.52 % | -2.97 | 570.850 | 543.950 | 139 | 7,747,080 | 192 | 62 | 54 | 17 |
| F_GARAN0523 | 31.05.2023 | 28.370 | 28.560 | -0.67 % | -0.19 | 28.910 | 27.590 | 189,720 | 537,147,154 | 96,582 | 2,577 | 28 | 18 |
| F_GARAN0623 | 26.06.2023 | 29.560 | 29.620 | -0.20 % | -0.06 | 29.880 | 28.700 | 1,001 | 2,950,261 | 1,642 | 523 | 54 | 18 |
| F_GUBRF0523 | 31.05.2023 | 217.290 | 211.390 | 2.79 % | 5.90 | 218.000 | 200.580 | 31,479 | 650,806,119 | 121,183 | 196 | 28 | 20 |
| F_GUBRF0623 | 26.06.2023 | 219.630 | 219.180 | 0.21 % | 0.45 | 223.000 | 209.450 | 201 | 4,311,776 | 980 | 68 | 54 | 20 |
| F_HALKB0523 | 31.05.2023 | 10.830 | 10.840 | -0.09 % | -0.01 | 11.430 | 10.620 | 217,921 | 240,420,918 | 69,766 | 5,848 | 28 | 19 |
| F_HALKB0623 | 26.06.2023 | 11.160 | 11.270 | -0.98 % | -0.11 | 11.780 | 11.070 | 1,451 | 1,657,937 | 1,240 | -20 | 54 | 19 |
| F_HEKTS0523 | 31.05.2023 | 26.520 | 27.640 | -4.05 % | -1.12 | 27.970 | 25.420 | 36,563 | 96,682,543 | 63,517 | 2,643 | 28 | 20 |
| F_HEKTS0623 | 26.06.2023 | 27.340 | 28.630 | -4.51 % | -1.29 | 28.720 | 26.340 | 2,022 | 5,531,120 | 1,852 | 1,101 | 54 | 20 |
| F_ISCTR0523 | 31.05.2023 | 11.010 | 11.120 | -0.99 % | -0.11 | 11.280 | 10.750 | 387,970 | 427,630,423 | 829,578 | 17,049 | 28 | 20 |
| F_ISCTR0623 | 26.06.2023 | 11.470 | 11.530 | -0.52 % | -0.06 | 11.630 | 11.220 | 4,835 | 5,549,020 | 7,055 | 2,251 | 54 | 20 |
| F_ISGYO0523 | 31.05.2023 | 7.800 | 8.190 | -4.76 % | -0.39 | 8.220 | 7.490 | 47,355 | 36,693,302 | 91,874 | 2,932 | 28 | 19 |
| F_ISGYO0623 | 26.06.2023 | 8.070 | 8.610 | -6.27 % | -0.54 | 8.610 | 7.860 | 455 | 365,753 | 23,708 | 95 | 54 | 19 |
| F_KARSN0523 | 31.05.2023 | 7.770 | 8.070 | -3.72 % | -0.30 | 8.070 | 7.380 | 65,472 | 50,206,522 | 38,608 | 1,193 | 28 | 18 |
| F_KARSN0623 | 26.06.2023 | 7.980 | 8.370 | -4.66 % | -0.39 | 8.370 | 7.720 | 983 | 783,310 | 1,053 | 269 | 54 | 18 |

| Sözleşme Kodu | Vade Ayı | Uzlaşma Fiyatı | Önceki Uzlaşma Fiyatı | Değişim | Değişim Puan | Gün İçi Yüksek | Gün İçi Düşük | İşlem Miktarı | İşlem Hacim | Açık Pozisyon | Açık Pozisyon Değişimi | Vadeye Kalan Gün Sayısı | Takasbank Başlangıç Teminatı % |
|-------------------|------------|----------------|-----------------------|---------|--------------|----------------|---------------|---------------|---------------|---------------|------------------------|-------------------------|--------------------------------|
| PAY VADELİ | | | | | | | | | | | | | |
| F_KCHOL0523 | 31.05.2023 | 78.450 | 76.890 | 2.03 % | 1.56 | 78.850 | 73.240 | 63,403 | 482,870,131 | 182,976 | -3,229 | 28 | 16 |
| F_KCHOL0623 | 26.06.2023 | 81.680 | 80.160 | 1.90 % | 1.52 | 82.020 | 76.310 | 1,002 | 7,975,904 | 1,341 | 418 | 54 | 16 |
| F_KOZAA0523 | 31.05.2023 | 32.470 | 34.850 | -6.83 % | -2.38 | 35.750 | 31.370 | 57,801 | 188,410,485 | 68,521 | 1,416 | 28 | 17 |
| F_KOZAA0623 | 26.06.2023 | 33.960 | 36.180 | -6.14 % | -2.22 | 36.970 | 32.850 | 1,132 | 3,841,731 | 1,205 | 406 | 54 | 17 |
| F_KOZAL0523 | 31.05.2023 | 17.010 | 18.580 | -8.45 % | -1.57 | 18.850 | 16.730 | 112,718 | 192,470,224 | 114,826 | 20,594 | 28 | 20 |
| F_KOZAL0623 | 26.06.2023 | 17.770 | 19.220 | -7.54 % | -1.45 | 19.220 | 17.310 | 1,349 | 2,401,977 | 2,349 | 1,033 | 54 | 20 |
| F_KRDMD0523 | 31.05.2023 | 14.240 | 14.680 | -3.00 % | -0.44 | 14.770 | 13.560 | 209,364 | 293,157,755 | 192,350 | 5,472 | 28 | 19 |
| F_KRDMD0623 | 26.06.2023 | 14.760 | 15.240 | -3.15 % | -0.48 | 15.180 | 14.100 | 5,983 | 8,684,787 | 6,507 | -2,772 | 54 | 19 |
| F_MGROS0523 | 31.05.2023 | 174.470 | 175.750 | -0.73 % | -1.28 | 177.050 | 168.860 | 3,496 | 60,694,339 | 2,815 | -325 | 28 | 19 |
| F_MGROS0623 | 26.06.2023 | 179.540 | 184.300 | -2.58 % | -4.76 | 181.510 | 174.680 | 86 | 1,538,737 | 48 | 10 | 54 | 19 |
| F_ODAS0523 | 31.05.2023 | 5.580 | 5.800 | -3.79 % | -0.22 | 5.840 | 5.300 | 185,338 | 101,940,558 | 170,443 | -14,311 | 28 | 18 |
| F_ODAS0623 | 26.06.2023 | 5.800 | 6.040 | -3.97 % | -0.24 | 6.040 | 5.550 | 2,643 | 1,521,490 | 3,276 | 734 | 54 | 18 |
| F_OYAKC0523 | 31.05.2023 | 29.400 | 29.870 | -1.57 % | -0.47 | 30.600 | 27.890 | 39,075 | 112,580,984 | 16,242 | 2,205 | 28 | 17 |
| F_OYAKC0623 | 26.06.2023 | 29.410 | 30.600 | -3.89 % | -1.19 | 31.470 | 28.990 | 271 | 800,343 | 412 | -85 | 54 | 17 |
| F_PETKM0523 | 31.05.2023 | 12.950 | 12.940 | 0.08 % | 0.01 | 13.070 | 12.290 | 223,537 | 283,905,935 | 160,872 | -6,321 | 28 | 17 |
| F_PETKM0623 | 26.06.2023 | 13.450 | 13.530 | -0.59 % | -0.08 | 13.570 | 12.860 | 2,063 | 2,736,352 | 13,353 | 1,481 | 54 | 17 |
| F_PGSUS0523 | 31.05.2023 | 438.070 | 449.790 | -2.61 % | -11.72 | 455.150 | 430.000 | 3,604 | 158,369,903 | 5,425 | 757 | 28 | 18 |
| F_PGSUS0623 | 26.06.2023 | 458.760 | 469.920 | -2.37 % | -11.16 | 463.090 | 446.100 | 90 | 4,084,313 | 115 | 10 | 54 | 18 |
| F_SAHOL0523 | 31.05.2023 | 39.740 | 38.980 | 1.95 % | 0.76 | 39.930 | 37.660 | 53,257 | 206,874,687 | 160,350 | -2,776 | 28 | 16 |
| F_SAHOL0623 | 26.06.2023 | 41.350 | 40.750 | 1.47 % | 0.60 | 41.510 | 39.300 | 1,944 | 7,857,650 | 2,446 | 905 | 54 | 16 |
| F_SASA0523 | 31.05.2023 | 103.530 | 104.030 | -0.48 % | -0.50 | 105.150 | 98.530 | 15,093 | 153,477,684 | 23,277 | 1,580 | 28 | 18 |
| F_SASA0623 | 26.06.2023 | 107.850 | 108.150 | -0.28 % | -0.30 | 108.500 | 103.400 | 1,186 | 12,539,551 | 1,055 | 738 | 54 | 18 |
| F_SISE0523 | 31.05.2023 | 38.010 | 37.520 | 1.31 % | 0.49 | 38.180 | 35.790 | 108,519 | 400,688,333 | 160,781 | -1,994 | 28 | 18 |
| F_SISE0623 | 26.06.2023 | 39.630 | 39.040 | 1.51 % | 0.59 | 39.760 | 37.300 | 2,538 | 9,759,086 | 25,320 | 1,252 | 54 | 18 |
| F_SKBNK0523 | 31.05.2023 | 2.100 | 2.180 | -3.67 % | -0.08 | 2.200 | 2.000 | 105,912 | 22,151,612 | 63,730 | -3,233 | 28 | 19 |
| F_SKBNK0623 | 26.06.2023 | 2.190 | 2.270 | -3.52 % | -0.08 | 2.270 | 2.060 | 2,149 | 458,210 | 13,186 | -681 | 54 | 19 |
| F_SOKM0523 | 31.05.2023 | 33.330 | 32.710 | 1.90 % | 0.62 | 33.470 | 30.760 | 14,042 | 44,847,320 | 16,227 | -188 | 28 | 17 |
| F_SOKM0623 | 26.06.2023 | 33.960 | 33.740 | 0.65 % | 0.22 | 34.080 | 31.850 | 378 | 1,247,468 | 309 | 36 | 54 | 17 |
| F_TAVHL0523 | 31.05.2023 | 70.050 | 70.520 | -0.67 % | -0.47 | 70.860 | 65.410 | 22,358 | 152,810,434 | 34,131 | 1,845 | 28 | 17 |
| F_TAVHL0623 | 26.06.2023 | 72.910 | 74.170 | -1.70 % | -1.26 | 73.200 | 68.640 | 668 | 4,727,775 | 547 | 90 | 54 | 17 |
| F_TCELL0523 | 31.05.2023 | 33.640 | 33.970 | -0.97 % | -0.33 | 34.200 | 31.950 | 49,183 | 162,822,323 | 93,292 | 6,008 | 28 | 15 |
| F_TCELL0623 | 26.06.2023 | 35.000 | 35.490 | -1.38 % | -0.49 | 35.410 | 33.350 | 1,649 | 5,696,774 | 1,205 | 909 | 54 | 15 |
| F_THYAO0523 | 31.05.2023 | 133.900 | 131.340 | 1.95 % | 2.56 | 134.090 | 128.150 | 77,426 | 1,012,041,972 | 91,696 | 4,403 | 28 | 17 |
| F_THYAO0623 | 26.06.2023 | 139.000 | 136.270 | 2.00 % | 2.73 | 139.420 | 133.670 | 1,602 | 21,813,212 | 2,567 | 645 | 54 | 17 |
| F_TKFEN0523 | 31.05.2023 | 26.750 | 26.690 | 0.22 % | 0.06 | 26.930 | 25.200 | 25,765 | 67,366,351 | 35,955 | -1,003 | 28 | 16 |
| F_TKFEN0623 | 26.06.2023 | 27.690 | 28.020 | -1.18 % | -0.33 | 28.040 | 26.660 | 320 | 874,681 | 1,698 | 74 | 54 | 16 |
| F_TOASO0523 | 31.05.2023 | 197.850 | 195.770 | 1.06 % | 2.08 | 198.240 | 184.600 | 15,895 | 305,934,945 | 18,701 | -1,781 | 28 | 15 |
| F_TOASO0623 | 26.06.2023 | 203.940 | 204.040 | -0.05 % | -0.10 | 204.980 | 193.140 | 317 | 6,321,474 | 290 | 131 | 54 | 15 |
| F_TSKB0523 | 31.05.2023 | 3.890 | 3.970 | -2.02 % | -0.08 | 4.040 | 3.730 | 163,168 | 62,843,326 | 105,100 | -9,645 | 28 | 20 |
| F_TSKB0623 | 26.06.2023 | 4.020 | 4.120 | -2.43 % | -0.10 | 4.140 | 3.890 | 1,108 | 443,048 | 1,777 | 880 | 54 | 20 |
| F_TTKOM0523 | 31.05.2023 | 15.630 | 15.950 | -2.01 % | -0.32 | 16.050 | 14.730 | 72,079 | 110,151,446 | 81,713 | 1,994 | 28 | 18 |
| F_TTKOM0623 | 26.06.2023 | 16.130 | 16.640 | -3.06 % | -0.51 | 16.350 | 15.440 | 750 | 1,185,296 | 7,310 | 163 | 54 | 18 |
| F_TUPRS0523N1 | 31.05.2023 | 71.270 | 67.640 | 5.37 % | 3.63 | 71.500 | 66.600 | 14,551 | 696,874,024 | 11,388 | 3,492 | 28 | 16 |
| F_TUPRS0623N1 | 26.06.2023 | 73.670 | 70.350 | 4.72 % | 3.32 | 74.000 | 69.320 | 273 | 13,593,041 | 371 | 54 | 54 | 16 |
| F_VAKBN0523 | 31.05.2023 | 8.410 | 8.700 | -3.33 % | -0.29 | 9.040 | 8.300 | 107,388 | 92,048,776 | 50,076 | 6,800 | 28 | 19 |
| F_VAKBN0623 | 26.06.2023 | 8.680 | 9.020 | -3.77 % | -0.34 | 9.320 | 8.630 | 1,185 | 1,044,877 | 1,460 | 750 | 54 | 19 |
| F_VESTL0523 | 31.05.2023 | 39.930 | 40.680 | -1.84 % | -0.75 | 41.040 | 38.400 | 10,676 | 42,039,335 | 28,749 | -479 | 28 | 18 |
| F_VESTL0623 | 26.06.2023 | 41.430 | 42.920 | -3.47 % | -1.49 | 42.000 | 40.180 | 178 | 728,617 | 788 | 90 | 54 | 18 |
| F_YKBNK0523 | 31.05.2023 | 9.730 | 9.690 | 0.41 % | 0.04 | 9.800 | 9.370 | 384,179 | 368,164,382 | 821,812 | -22,967 | 28 | 17 |
| F_YKBNK0623 | 26.06.2023 | 10.100 | 10.050 | 0.50 % | 0.05 | 10.150 | 9.800 | 4,401 | 4,398,939 | 20,589 | 456 | 54 | 17 |

*Takasbank pozisyon limitlerine ulaşmak için [tıklayınız.](#)

**Gedik Yatırım Menkul Değerler A.Ş. - Yatırım Danışmanlığı Birimi**

Ünvan : Gedik Yatırım Menkul Değerler A.Ş.

Adres : Altayçeşme Mah. Çamlı Sok. Ofis Park Maltepe No:21/4 Kat:10-11-12 Maltepe/İstanbul

Tel : (0216) 453 0053

E-Posta : vadeli@gedik.com

***Gedik Yatırım VİOP Bülteni, Genel Yatırım Tavsiyesi Kapsamında Yatırım Danışmanlığı Birimi Tarafından Hazırlanmaktadır.**

YASAL UYARI

Burada yer alan bilgiler Gedik Yatırım tarafından bilgilendirme amacıyla hazırlanmıştır. Yatırım sinyal, bilgi, yorum ve tavsiyeleri yatırım danışmanlığı kapsamında değildir. Yatırım danışmanlığı hizmeti; aracı kurumlar, portföy yönetim şirketleri, mevduat kabul etmeyen bankalar ile müşteri arasında imzalanacak yatırım danışmanlığı sözleşmesi çerçevesinde sunulmaktadır. Burada yer alan sinyal, yorum ve tavsiyeler, herhangi bir yatırım aracının alım satım önerisi ya da getiri vaadi olarak yorumlanmamalıdır. Bu görüşler mali durumunuz ile risk ve getiri tercihlerinize uygun olmayabilir ve sadece burada yer alan bilgilere ve sinyallere dayanarak yatırım kararı verilmesi beklentilerinize uygun sonuçlar doğurmayabilir. Burada yer alan sinyaller, fiyatlar, veriler ve bilgilerin tam ve doğru olduğu garanti edilemez; içerik, haber verilmeksizin değiştirilebilir. Tüm sinyal ve veriler, Gedik Yatırım tarafından güvenilir olduğuna inanılan kaynaklardan alınmıştır. Bu sinyal ve kaynakların kullanılması nedeni ile ortaya çıkabilecek hatalardan ve zararlardan Gedik Yatırım sorumlu değildir.

Genel Müdürlük

Altayçeşme Mah. Çamlı Sok. Ofis Park Maltepe No:21/4 Kat:10-11-12 Maltepe/
İstanbul/Türkiye Tel: (0216) 453 00 00 (pbx) Faks: (0216) 377 11 36

Alanya

Şekerhane Mah. 1100 Sok. No: 9 / 206 Alanya / ANTALYA Tel: (0242) 519 23 17 (pbx)
Faks: (0242) 513 93 81

Adana-Seyhan

Çınarlı Mah. Ziyapaşa Bulvarı No: 78 Güneş Ziyapaşa İş Merkezi Kat :5 No :504
Seyhan/ADANA Tel: (0322) 355 03 50 (pbx) Faks: (0322) 290 35 18

Ankara - Çankaya

Simon Bolivar Cad. No: 8/6 Çankaya/ANKARA Tel: (0312) 438 27 00 (pbx) Faks: (0312)
438 27 47

Ankara - Kızılay

Mustafa Kemal Mah. 2157 Sk. Dış Kapı No : 2 İç Kapı No : 11 Çankaya/ ANKARA Tel: (0312)
232 09 49 (pbx) Faks: (0312) 232 09 49

Antalya

Tahıl Pazarı Mah.404 Sok. Hafız Ahmet Bedestenli No: 5/29-30 ANTALYA Tel: (0242) 248
35 20 (pbx) Faks: (0242) 244 29 10

Aydın

Hasanefendi-Ramazan Paşa Mah. İstiklal Cad. Dış Kapı No : 23 İç Kapı No : 1 Efeler/AYDIN
Tel: (0256) 999 17 87 (pbx) Faks:

Aydın - Kuşadası

Türkmen mah. Atatürk Bulvarı Belvü Sitesi C Blok Kat 2 Daire 3 Kuşadası /AYDIN Tel:
(0256) 618 44 77 (pbx) Faks: (0256) 618 44 91

Aydın - Nazilli

Altıntaş Mah. İstasyon Bulvarı No:19 Kat:4 Daire:12 Nazilli / AYDIN Tel: (0256) 314 15 98 (pbx)
Faks: (0256) 315 88 52

Bağdat Caddesi Private

Caddebostan Mah. Kantarcı Rıza Sk. Dış Kapı No:1 K:4 İç Kapı No:8 Kadıköy / İSTANBUL
Tel: (0216) 453 01 93 (pbx) Faks: (0216) 411 23 54

Balıkesir

Eski Kuyumcular Mah. Anafartalar Cad. Acarlar İş Merkezi Dış Kapı No : 23 İç Kapı No : 1
Karesi - BALIKESİR Tel: (0266) 999 12 40 (pbx) Faks:

Bandırma

Dere Mah. Ordu Cad. Kapı No:3 İç Kapı No:2 Bandırma/ BALIKESİR Tel: (0226) 999 10 75
(pbx) Faks:

Bodrum

Çırkan Mah. Atatürk Bul. No: 16 C - İç Kapı Muğla/ BODRUM Tel: (0252) 316 32 70 (pbx)
Faks: (0252) 316 92 70

Bursa

Fethiye Mah. Sanayi Cad., Corner Plus İş Merkezi No:263 Kat:2 D:22/26 Nilüfer/BURSA
Tel: (0224) 220 51 50 (pbx) Faks: (0224) 220 50 99

Bursa - Nilüfer

Oduluk Mah. Liman Cad. No:7 Nilüfer / BURSA Tel: (0224) 275 35 50 (pbx) Faks: (0224) 451
79 66

Çanakkale

Kemalpaşa Mah. Şair Ece Ayhan Meydanı Dış Kapı No: 22 Kat: 2 İç Kapı No:2 Merkez /
ÇANAKKALE Tel: (0286) 999 17 02 (pbx) Faks:

Çorlu

Zafer Mah. Cumhuriyet Bulvarı Dış Kapı No:9T1 İç Kapı No:114 Çorlu TEKİRDAĞ Tel: (0282)
888 96 20 (pbx) Faks:

Çorum - Merkez

Yavruturna Mah. 1. Maliye Sok. No: 1 Kat: 4 D: 22 Çorum Tel: (0364) 211 11 45 (pbx)
Faks: (0364) 201 05 63

Denizli - Merkez

Saraylar Mah. İkinci Ticari Yol Sok. No: 32 Kat: 4 DENİZLİ Tel: (0258) 263 80 15 (pbx) Faks:
(0258) 241 91 01

Edirne - Merkez

Sabuni Mah. Banka Aralığı Sok. Kardeşler İş Merkezi No:10/19 Merkez/EDİRNE Tel:
(0284) 212 25 30 (pbx) Faks: (0284) 213 37 78

Elazığ - Merkez

Yeni Mah. Gazi Cd. No: 28/3 ELAZIĞ Tel: (0424) 233 28 01 (pbx) Faks: (0424) 233 27 35

Eskişehir - Merkez

Akarbaşı Mah. Atatürk Bulvarı No : 77 A Odunpazarı / ESKİŞEHİR Tel: (0222) 230 09 08
(pbx) Faks: (0222) 220 37 02

Etiler Private

Etiler Mah. Yıldız Çiçeği Sok. No:11 Beşiktaş/İstanbul Tel: (0212) 999 50 11 (pbx) Faks:

Gaziantep

İncili Pınar Mah. Nail Bilen Cad. Uğur Plaza Sitesi Uğur Plaza Blok No: 5 İç Kapı No: 35
Şehitkamil / Gaziantep Tel: (0342) 909 01 54 (pbx) Faks:

İstanbul - Ataşehir

Barbaros Mah. İhlamur Bulvarı Sarkaç Sok. Ağaoglu My Prestige No:1 D: 12-13 Ataşehir/
İSTANBUL Tel: (0216) 560 37 00 (pbx) Faks: (0216) 688 67 86

İstanbul - Bakırköy

Cevizlik Mah. Muhasebeci Sok. Neşe Han No: 1 Kat:3 Bakırköy/İSTANBUL Tel: (0212) 660
85 25 (pbx) Faks: (0212) 570 03 03

İstanbul - Kapalıçarşı

Kürkçüler Sk. No: 25 Eminönü/Kapalıçarşı/İSTANBUL Tel: (0212) 513 40 01 (pbx) Faks:
(0212) 527 16 86

İstanbul - Maltepe

Bağlarbaşı Mah. Bağdat Caddesi. Gedik İş Merkezi A Blok No: 414 Kat: 2 Daire: 22
İSTANBUL Tel: (0216) 399 00 42 (pbx) Faks: (0216) 399 18 17

İstanbul - Tophane

Necatibey Cad. Alipaşa Degirmen Sok. No: 24 34425 Tophane/Karaköy/ İSTANBUL Tel:
(0212) 251 60 06 (pbx) Faks: (0212) 293 49 03

İstanbul - Ümraniye

İnkılap Mah. Küçüksu Cad. Çeşminaz Sok. NO:2/7 Kat:3 Ümraniye Tel: (0216) 461 33 90
(pbx) Faks: (0216) 328 10 32

İzmir - Alsancak

Cumhuriyet Bulvarı Arpacıoğlu Apt. No:139 Kat:3 Alsancak İZMİR Tel: (0232) 465 10 20 (pbx)
Faks: (0232) 464 66 22

Karabük - Merkez

Bayır Mah. Menderes Cad. Çebioğlu Twin Towers B Blok Dış Kapı No :2 İç Kapı No : 107
Merkez / Karabük Tel: (0370) 502 15 90 (pbx) Faks: (0370) 502 15 93

Kayseri

Hunat Mah. Postalar Geçidi Sok. No:1 / 206 Tel: (0352) 221 36 29 (pbx) Faks: (0352) 221 48
27

Kocaeli - Gebze

Hacı Halil Mah. Hükümet Cad. No: 95 Gebze/KOCAELİ Tel: (0262) 642 34 00 (pbx) Faks:
(0262) 641 82 01

Kocaeli - İzmit Şubesi

Körfez Mahallesi Ankara Karayolu Cad. Dış Kapı No : 123/ 2 İç Kapı No : 9 İzmit / Kocaeli Tel:
(0262) 999 18 14 (pbx) Faks: (0216) 377 11 36

Konya - Selçuklu

Beyazıt Mahallesi, Hüsnü Aşk Sok. Bezirci İş Merkezi Kat:4 D:403 Selçuklu / KONYA Tel:
(0332) 238 59 60 (pbx) Faks: (0332) 238 59 75

Malatya - Battalgazi

Büyük Hüseyin Bey Mah. Atatürk Cad. Anadolu İş Merkezi K: 3 No: 23 D: 9-10-11 Battalgazi /
MALATYA Tel: (0422) 325 62 67 (pbx) Faks: (0422) 322 23 72

Manisa - Merkez

Anafartalar Mah. Mustafa Kemal Paşa Cad. Kamil Menteş Apt. No: 34/1 MANISA Tel:
(0236) 239 42 98 (pbx) Faks: (0236) 239 43 02

Mersin - Akdeniz

Mahmudiye Mah. Atatürk Cad. Adil Kanun İş Hanı Kat: 2 Akdeniz / MERSİN Tel: (0324) 238 18
18 (pbx) Faks: (0324) 231 22 52

Muğla - Fethiye

Babataşı Mah. 774. Sok. No.2 Fethiye / Muğla Tel: (0252) 612 07 60 (pbx) Faks: (0252)
612 36 46

Sakarya - Adapazarı

Tiğçılar Mah. Yenicami Sok. Dış Kapı No:5 İç Kapı No: 201 Adapazarı- Sakarya Tel: (0264)
279 83 89 (pbx) Faks: (0264) 281 03 88

Samsun - İlkadım

Kale Mah. Kaptanağa Sok. No: 18/41 Mecit Turan İş Merkezi İlkadım- Samsun Tel: (0362)
431 63 43 (pbx) Faks: (0362) 431 33 89

Trabzon - Ortahisar

Kemer kaya Mah. K.Maraş Cad. Ticaret Mektep Sk. Ustaömeroğlu İş Merkezi No: 9/9
Ortahisar/TRABZON Tel: (0462) 326 09 97 (pbx) Faks: (0462) 326 38 67

Uşak - Merkez

İsmetpaşa Cad. No: 63 K: 2 Mavi Plaza UŞAK Tel: (0276) 227 27 44 (pbx) Faks: (0276)
227 27 37

Zonguldak - Ereğli

Müftü Mahallesi Süheyla Erel Sokak. No:2/1 Ay City İş Merkezi 7. Kat Ofis No:85 Karadeniz
Ereğli / ZONGULDAK Tel: (0372) 329 10 00 (pbx) Faks: (0372) 316 66 30