

ISIN	Para Birimi	İfta Tarihi	Dolağımdaki Tutar Nominal (x1000)	Basit Getiri	Bileşik Getiri	Temiz Fiyat	Kirli / Takas Fiyatı	İşlem Hacmi (x1000)	Vadeye Kalan Gün Sayısı	Vade (Yıl)	Yıllık Kupon Sıklığı	Yıllık Kupon Oranı	Kupon Ödem. Kalan Gün Sayısı	Getiri Türü	Menkul Kıymet Türü
TRD120626T16	TL	12/06/2026	12,830	-	-	2580.000	2580.000	7	701	1.9	2	1.7%	701	Sabit	Altına Dayalı Kira Sert.
TRT180326T15	TL	18/03/2026	11,310	-	-	2510.000	2510.000	11	615	1.7	2	2.0%	615	Sabit	Altın Tahvili
TRT180226T32	TL	18/02/2026	16,890	-	-	2510.000	2510.000	11	587	1.6	2	2.0%	587	Sabit	Altın Tahvili
TRD210525T17	TL	21/05/2025	12,562	-	-	2550.000	2550.000	40	314	0.9	2	3.0%	314	Sabit	Altına Dayalı Kira Sert.
TRT090425T16	TL	09/04/2025	49,555,454	46.25%	48.82%	74.439	74.439	86,500	271	0.7	-	0.0%	271	İskontolu	Devlet Tahvili
TRT020529T18	TL	02/05/2029	29,292,088	3.62%	3.65%	95.000	102.077	21,000	1755	4.8	2	2.5%	117	TÜFE'ye endeksli	Devlet Tahvili
TRD200127T10	TL	20/01/2027	11,111,100	5.19%	5.26%	87.825	325.368	11,250	923	2.5	2	0.0%	13	TÜFE'ye endeksli	Kamu Kira Sert.
TRD150426T15	TL	15/04/2026	1,361,000	0.40%	0.40%	104.329	--	5,300	643	1.8	2	2.9%	97	TÜFE'ye endeksli	Kamu Kira Sert.
TRT180625T13	TL	18/06/2025	24,986,504	7.23%	7.36%	94.900	467.899	84,500	341	0.9	2	1.5%	159	TÜFE'ye endeksli	Devlet Tahvili
TRD301024T10	TL	30/10/2024	1,721,400	7.33%	7.52%	98.790	--	1,500	110	0.3	2	3.3%	110	TÜFE'ye endeksli	Kamu Kira Sert.
TRT051033T12	TL	05/10/2033	237,533,744	25.97%	27.66%	100.600	106.790	521,000	3372	9.2	2	26.2%	96	Sabit	Devlet Tahvili
TRT130733T17	TL	13/07/2033	67,614,566	25.56%	27.19%	73.050	81.363	1,044,500	3288	9.0	2	17.8%	12	Sabit	Devlet Tahvili
TRD061228T14	TL	06/12/2028	10,000,000	28.48%	30.51%	100.080	--	50	1609	4.4	2	28.6%	153	Sabit	Kamu Kira Sert.
TRT081128T15	TL	08/11/2028	184,791,277	28.67%	30.72%	105.550	110.502	284,500	1580	4.3	2	31.1%	124	Sabit	Devlet Tahvili
TRT190728T18	TL	19/07/2028	127,016,157	27.76%	29.69%	75.500	83.580	437,500	1468	4.0	2	17.3%	12	Sabit	Devlet Tahvili
TRT110827T16	TL	11/08/2027	63,553,486	28.30%	30.30%	64.800	69.098	546,500	1125	3.1	2	10.5%	33	Sabit	Devlet Tahvili
TRT090627T12	TL	09/06/2027	56,650,203	30.33%	32.63%	81.150	82.815	5,000	1062	2.9	2	20.2%	152	Sabit	Devlet Tahvili
TRT240227T17	TL	24/02/2027	16,108,412	30.54%	32.87%	66.250	70.330	17,500	957	2.6	2	11.0%	47	Sabit	Devlet Tahvili
TRT020926T17	TL	02/09/2026	51,380,837	33.20%	35.96%	76.240	82.369	27,000	778	2.1	2	16.9%	50	Sabit	Devlet Tahvili
TRT180226T16	TL	18/02/2026	118,177,148	37.11%	40.55%	99.600	114.034	432,000	586	1.6	2	37.0%	40	Sabit	Devlet Tahvili
TRT011025T16	TL	01/10/2025	126,408,472	38.02%	41.63%	76.650	80.112	579,000	446	1.2	2	12.6%	82	Sabit	Devlet Tahvili
TRT170528T12	TL	17/05/2028	61,044,699	-	-	99.150	106.155	421,500	1405	3.8	4	-	40	TLREF e Endeksli	Devlet Tahvili
TRT010328T12	TL	01/03/2028	51,444,415	-	-	99.500	104.766	792,500	1328	3.6	4	-	54	TLREF e Endeksli	Devlet Tahvili
TRT131027T10	TL	13/10/2027	49,773,686	-	-	99.675	112.516	525,000	1188	3.3	4	-	5	TLREF e Endeksli	Devlet Tahvili
TRT160627T13	TL	16/06/2027	69,735,719	-	-	100.600	103.841	1,007,000	1069	2.9	4	-	70	TLREF e Endeksli	Devlet Tahvili
TRT190826T19	TL	19/08/2026	25,931,716	-	-	101.100	108.470	489,000	768	2.1	4	-	40	TLREF e Endeksli	Devlet Tahvili
TRT200526T19	TL	20/05/2026	18,357,647	-	-	100.600	107.817	500	678	1.9	4	-	41	TLREF e Endeksli	Devlet Tahvili
TRT140126T37	TL	14/01/2026	15,585,127	-	-	100.801	113.641	211,500	551	1.5	4	-	5	TLREF e Endeksli	Devlet Tahvili
Toplam İşlem Hacmi:								7,551,669							

İç Borç Ödemeleri / Alıcılara Göre Dağılımı (Milyon TL)

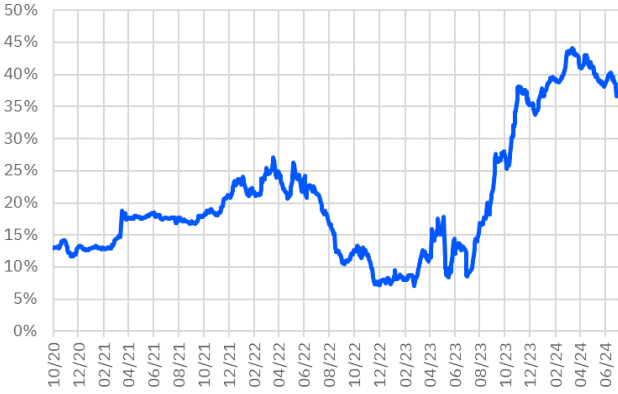
	Piyasa	Kamu	Toplam Ödeme
03/07/2024	3,134	145	3,279
05/07/2024	29,183	0	29,183
10/07/2024	2,952	117	3,069
17/07/2024	25,789	766	26,555
24/07/2024	47,252	5,804	53,056
29/07/2024	727	0	727
31/07/2024	669	70	739
TOPLAM	109,705	6,903	116,608

Hazine Finansman Programı (Temmuz)

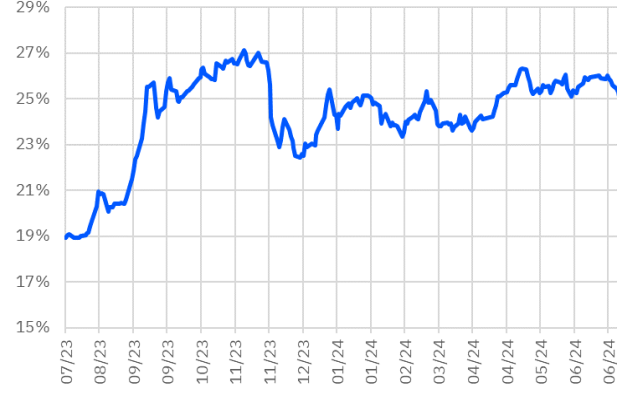
(Milyar TL)	
Ödemeler	154.5
İç Borç Servisi	116.6
Anapara	60.0
Faiz	56.6
Dış Borç Servisi	37.9
Anapara	4.8
Faiz	33.0
Finansman	154.5
Borçlanma Dışı Kaynaklar	-20.4
Borçlanma	174.9
Dış Borçlanma	0.0
İç Borçlanma	174.9
Net Borçlanma	114.9
İç borç Çevirme Rasyosu (%)	150.0

İhale Tarihi	İtfa Tarihi	Senet Türü	Ticker	Vadesi	Kupon Sıklığı	Teklif (Milyon TL)	Borçlanma (Milyon TL)			Borçlanma / Teklif	Bileşik Faiz
							İhale	ROT	Toplam		
03/07/2024	03/07/2026	Altın Tahvili	TRT030726T18	2 Yıl	2	-	-	-	12,835	-	-
03/07/2024	03/07/2026	Altına Dayalı Kira Sertifikası	TRD030726T16	2 Yıl	2	-	-	-	15,133	-	-
08/07/2024	09/04/2025	Hazine Bonosu	TRT090425T16	9 Ay	-	20,318	4,476	7,550	12,026	22.0%	48.63%
08/07/2024	16/04/2031	Değişken Faizli Devlet Tahvili	TRT160431T19	7 Yıl	2	12,139	3,692	4,000	7,692	30.4%	52.21%
09/07/2024	17/05/2028	TLREF'e Endeksli Devlet Tahvili	TRT170528T12	4 Yıl	4	60,403	19,316	14,000	33,316	32.0%	60.99%
09/07/2024	08/11/2028	Sabit Kuponlu Devlet Tahvili	TRT081128T15	4 Yıl	2	23,375	10,660	11,750	22,410	45.6%	30.54%
22/07/2024	18/02/2026	Sabit Kuponlu Devlet Tahvili	TRT180226T16	2 Yıl	2	-	-	-	-	-	-
22/07/2024	02/05/2029	TÜFE'ye Endeksli Devlet Tahvili	TRT020529T18	5 Yıl	2	-	-	-	-	-	-
23/07/2024	22/07/2026	Kira Sertifikası	-	2 Yıl	2	-	-	-	-	-	-
23/07/2024	05/10/2033	Sabit Kuponlu Devlet Tahvili	TRT051033T12	9 Yıl	2	-	-	-	-	-	-

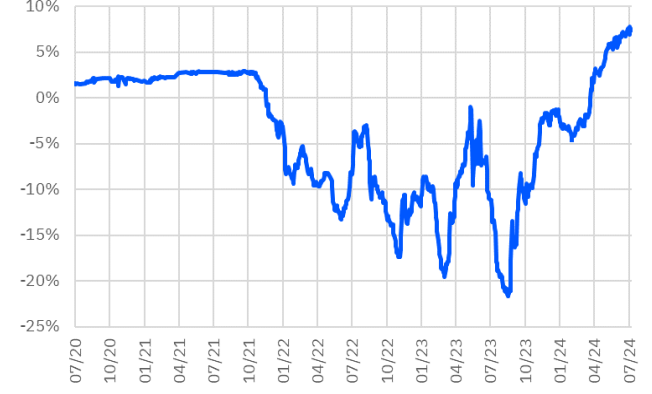
TRT011025T16 Faiz Getirisi (2Y Sabit Kuponlu)



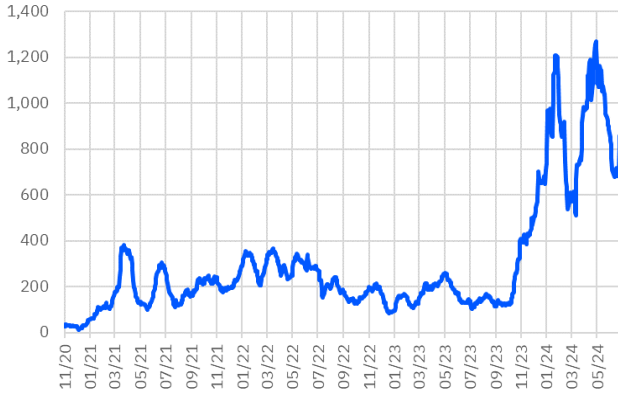
TRT130733T17 Faiz Getirisi (10Y Sabit Kuponlu)



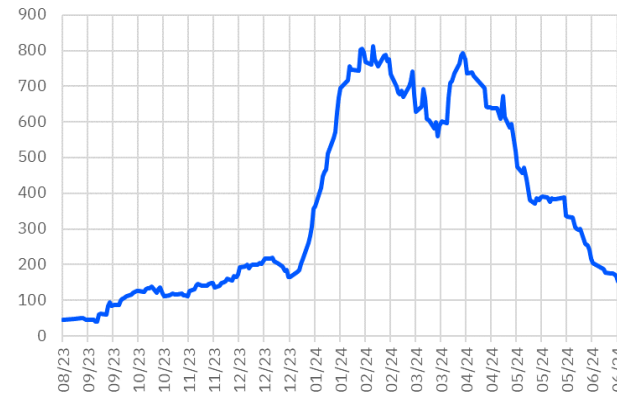
TRT180625T13 Faiz Getirisi (TÜFE'ye Endekli)



TRT011025T16 Aylık Ort. İşlem Hacmi - mln



TRT130733T17 Aylık Ort. İşlem Hacmi - mln



TRT180625T13 Aylık Ort. İşlem Hacmi - mln



*Kesin Alım-Satım Pazarı'nda, nominal tutarı 500.000 TL'nin altında kalan emirler Küçük Emirler Pazarı'nda işlem görür

Burada yer alan bilgiler Gedik Yatırım tarafından bilgilendirme amacıyla hazırlanmıştır. Yatırım bilgi, yorum ve tavsiyeleri yatırım danışmanlığı kapsamında değildir. Yatırım danışmanlığı hizmeti; aracı kurumlar, portföy yönetim şirketleri, mevduat kabul etmeyen bankalar ile müşteri arasında imzalanacak yatırım danışmanlığı sözleşmesi çerçevesinde sunulmaktadır. Burada yer alan yorum ve tavsiyeler, herhangi bir yatırım aracının alım satım önerisi ya da getiri vaadi olarak yorumlanmamalıdır. Bu görüşler mali durumunuz ile risk ve getiri tercihlerinize uygun olmayabilir ve sadece burada yer alan bilgilere dayanarak yatırım kararı verilmesi beklentilerinize uygun sonuçlar doğurmayabilir. Burada yer alan fiyatlar, veriler ve bilgilerin tam ve doğru olduğu garanti edilemez; içerik, haber verilmeksizin değiştirilebilir. Tüm veriler, Gedik Yatırım tarafından güvenilir olduğuna inanılan kaynaklardan alınmıştır. Bu kaynakların kullanılması nedeni ile ortaya çıkabilecek hatalardan Gedik Yatırım sorumlu değildir. Değerli yatırımcılarımız, takip ettiğiniz hisselerle ilişkin analiz ve dealing hizmetlerimiz için bize 24 saat aşağıdaki numaralardan ulaşabilirsiniz.