

Piyasa Gündemi

ABD

Dolar endeksi 98,3 seviyelerinde yatay seyrederken, ertelenen ABD istihdam verileri öncesinde iki ayın diplerine yakın kalmaya devam etti. Piyasalar perakende satışlar, öncü imalat verileri ve perşembe günü açıklanacak enflasyon rakamlarını izlerken, Fed'in ocak ayında faizleri sabit tutma olasılığı yüzde 75,6 olarak fiyatlanıyor. Bu hafta BOJ, BOE ve ECB kararları da küresel gündemde öne çıkıyor. Altın fiyatları, önceki seansta görülen zirve sonrası kâr satışlarıyla 4.290 doların altına geriledi. Rusya-Ukrayna arasında olası bir barış anlaşmasına dair beklentiler güvenli liman talebini azaltırken, merkez bankası alımları ve ETF girişleri altını orta vadede desteklemeye devam ediyor. ABD borsalarında karışık seyir öne çıktı. S&P 500 ve Dow Jones sınırlı yükselirken, teknoloji hisselerindeki satışlar Nasdaq'ı baskıladı. Yapay zekâ temalı hisselerde kârlılık endişeleri ve yoğun veri takvimi, risk iştahını sınırladı.

Euro Bölgesi

Yatırımcılar, ABD'de açıklanması ertelenen istihdam verisi öncesinde temkinli bir duruş sergilerken, Avrupa borsaları salı gününe zayıf bir açılışa hazırlanıyor. Söz konusu verinin Fed'in para politikası beklentileri üzerinde belirleyici olması bekleniyor. Bu belirsizlik ortamı, küresel risk iştahını sınırlı tutuyor. Bu hafta takip edilecek Avrupa tarafında merkez bankası kararları gündemin odağında yer almaya devam ediyor. İngiltere Merkez Bankası'nın politika faizini 25 baz puan indirmesi beklenirken, Avrupa Merkez Bankası, İsveç Riksbank ve Norveç Merkez Bankası'nın faizleri sabit tutacağı öngörülüyor. Buna ek olarak, öncü PMI verileri, Almanya ekonomik güven endeksi ve İngiltere iş gücü piyasası verileri yatırımcılar tarafından yakından takip edilecek.

Jeopolitik cephede Rusya-Ukrayna hattında görece iyimser bir hava dikkat çekiyor. ABD'nin Kiev'e NATO benzeri güvenlik garantileri sunması, olası bir barış anlaşmasına yönelik beklentileri artırırken, toprak tavizleri konusundaki belirsizlikler sürecin önündeki temel risk unsuru olmaya devam ediyor. Vadeli işlemlerde Euro Stoxx 50 ve Stoxx 600 endekslerinde görülen düşüşler, Avrupa piyasalarında günün baskılı geçebileceğine işaret ediyor.

Türkiye

Dün kurda düşük volatilitede yatay seyirler takip edildi. Açıklanan verilerin ve haber akışlarının fiyatlamalar üzerinde etkisi olmadı. Yurt içerisinde merkezi yönetim bütçe dengesi kasımda 169,5 milyar TL fazla verirken, Ocak - Kasım 2025 dönemi bütçe açığı 1,27 trilyon TL olarak gerçekleşti. ABD'de başta tarım dışı istihdam verisi olmak üzere istihdam verileri ve öncü PMI verileri piyasaların odağında olacak. Yurt içerisinde ise veri akışı sakin. Dolar/TL, bu sabah saat 08:00 itibarıyla 42,70 civarında yatay seyreliyor. Dolar endeksi ise 98,25 civarında bulunuyor.

Bugün Açıklanacak Önemli Veriler

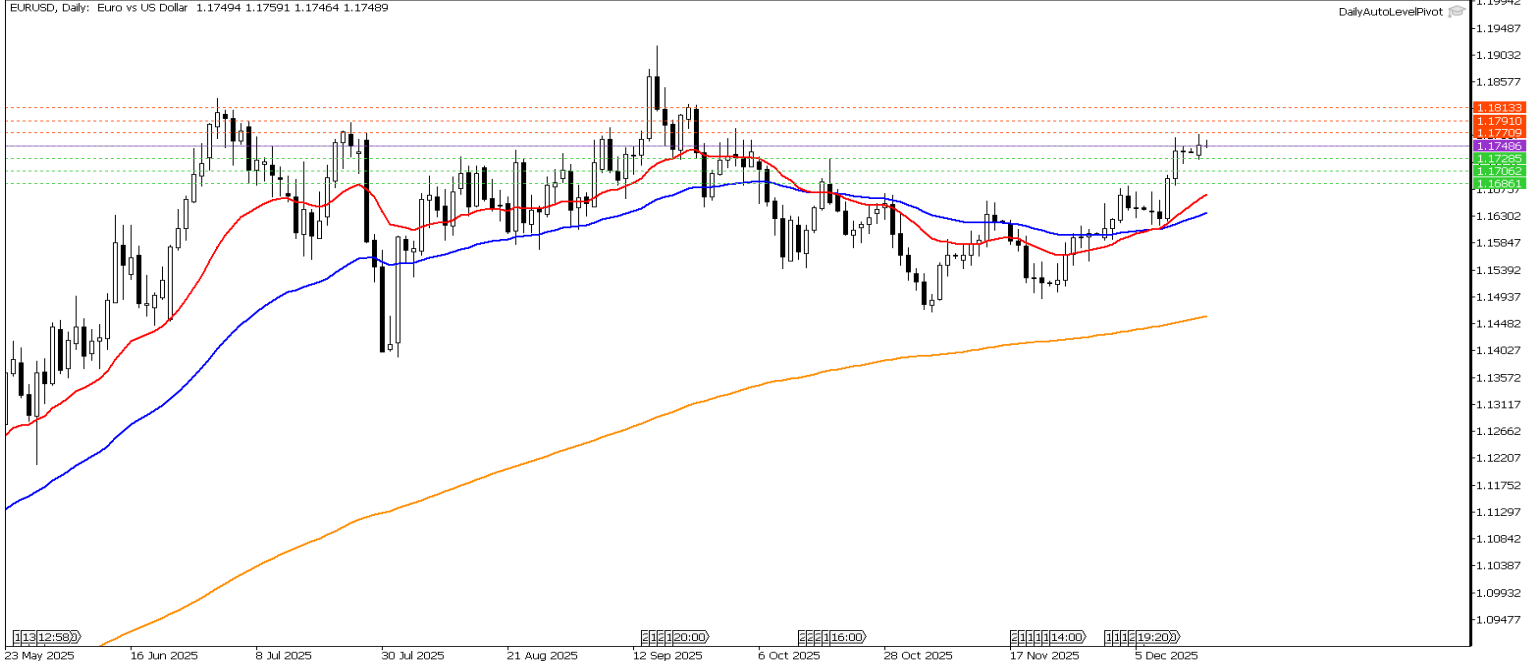
Saat	Ülke	Açıklanacak Veriler	Beklenti	Önceki
11:15	EUR	Fransa Öncü İmalat Satın Alma Müdürleri Endeksi (PMI) (Ara)	48,10	47,80
11:15	EUR	Fransa Öncü Hizmet Satın Alma Müdürleri Endeksi (PMI) (Ara)	51,30	51,40
11:30	EUR	Almanya Öncü İmalat Satın Alma Müdürleri Endeksi (PMI) (Ara)	48,6	48,2
11:30	EUR	Almanya Öncü Hizmet Satın Alma Müdürleri Endeksi (PMI) (Ara)	53	53,1
12:00	EUR	Öncü İmalat Satın Alma Müdürleri Endeksi (PMI) (Ara)	49,90	49,60
12:00	EUR	Öncü Hizmet Satın Alma Müdürleri Endeksi (PMI) (Ara)	53,30	53,60
12:30	GBP	Öncü İmalat Satın Alma Müdürleri Endeksi (PMI) (Ara)	50,40	50,20
12:30	GBP	Öncü Hizmet Satın Alma Müdürleri Endeksi (PMI) (Ara)	51,80	51,30
16:15	USD	Haftalık ADP İstihdam Değişimi - Haftalık		4,75K
16:30	USD	Ortalama Saatlik Kazanç (Aylık) (Kas)	0,30%	0,20%
16:30	USD	Ortalama Saatlik Kazanç (Yıllık) (Kas)		3,80%
16:30	USD	Tarım Dışı İstihdam (Kas)		119K
16:30	USD	İşsizlik Oranı (Kas)	4,40%	4,40%
16:30	USD	Perakende Satışlar (Aylık) (Eki)	0,20%	0,20%
16:30	USD	Çekirdek Perakende Satışlar (Aylık) (Eki)	0,30%	0,30%
17:45	USD	Öncü İmalat Satın Alma Müdürleri Endeksi (PMI) (Ara)	52	52,2
17:45	USD	Öncü Hizmet Satın Alma Müdürleri Endeksi (PMI) (Ara)	54,0	54,1

EUR/USD

EUR/USD paritesi yüzde 0,02 düşüşle 1,1750 seviyesine geriledi. Buna rağmen parite son bir ayda yüzde 1,36, son 12 ayda ise yüzde 12 değer kazandı. Orta vadeli görünüm, kısa vadeli geri çekilmeye rağmen euronun dolara karşı güçlü seyrini koruduğunu gösteriyor. Gün içi teknik seviyeler olarak;

Destekler: 1,1728 – 1,1706 – 1,1686

Dirençler: 1,1770 -1,1791 – 1,1813

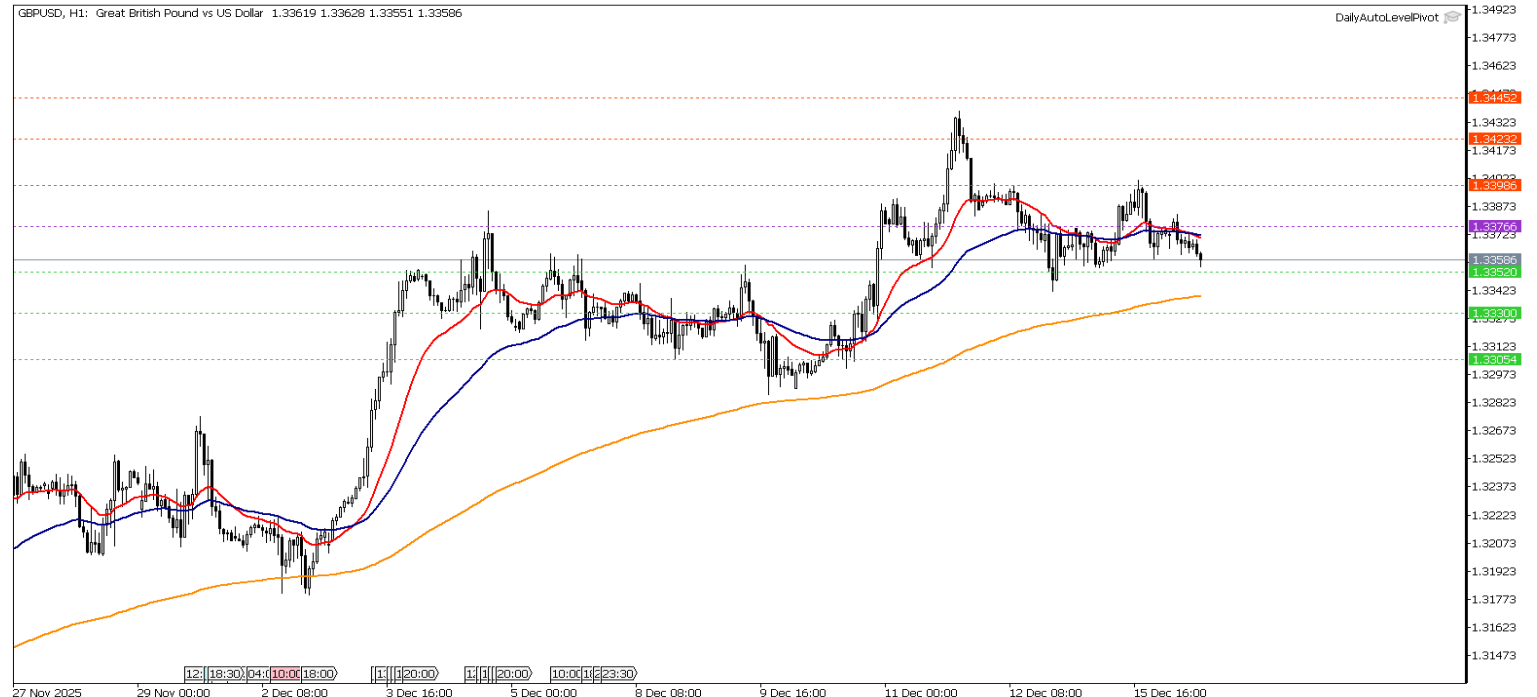


GBP/USD

Sterlin, doların genel zayıflığının desteğiyle 1,34 dolar civarında yatay seyretti. Piyasalar, artan işsizlik ve durgun ekonomi nedeniyle İngiltere Merkez Bankası'nın faizi 25 baz puan indirerek %3,75'e çekmesini bekliyor. Ücret artışı ve enflasyon verileri, 2026 para politikası görünümü ve gelecek yıl olası ek faiz indirimlerine yönelik beklentiler açısından belirleyici olacak. Gün içi teknik seviyeler olarak;

Destekler: 1,3352 – 1,3330 – 1,3305

Dirençler: 1,3398 – 1,3423 – 1,3445

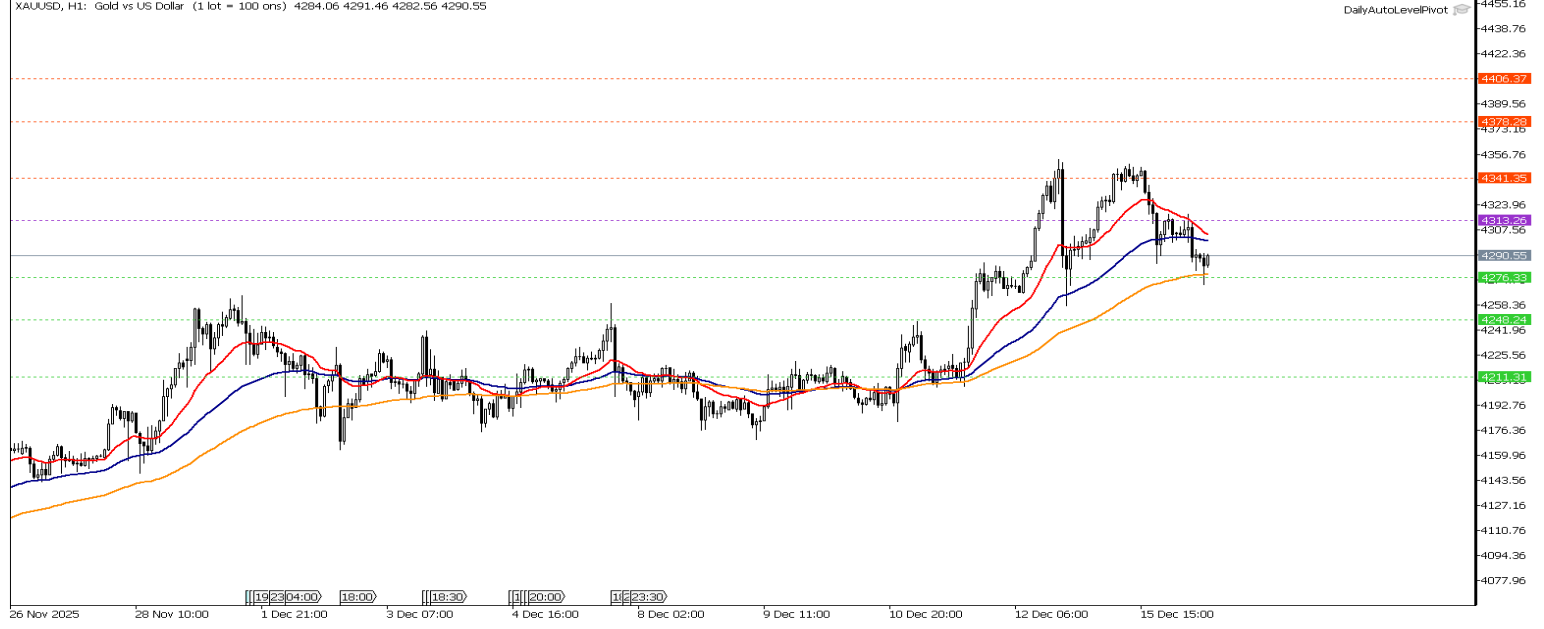


XAU/USD

Altın fiyatları, önceki seansta görülen yaklaşık iki ayın zirvesi sonrası kâr satışlarıyla 4.290 doların altına geriledi. Yatırımcılar ABD tarım dışı istihdam, perakende satışlar ve enflasyon verilerini izlerken, Fed'in ocak ayında faizi sabit tutma olasılığı yüzde 75,6 olarak fiyatlanıyor. Rusya-Ukrayna barış beklentileri güvenli liman talebini zayıflatsa da, merkez bankası alımları ve ETF girişleri altını desteklemeye devam ediyor. Gün içi teknik seviyeler olarak;

Destekler: 4276 – 4248 - 4211

Dirençler: 4341 – 4378 - 4406

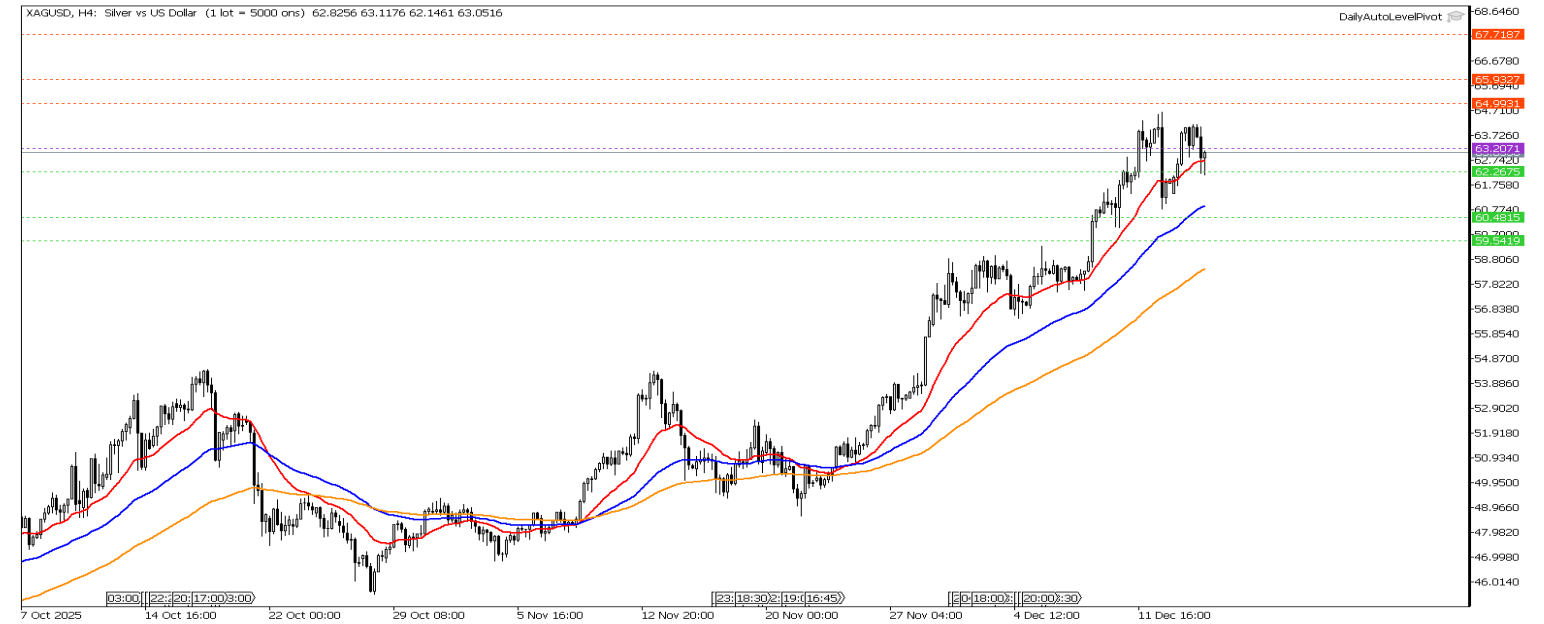


XAG/USD

Gümüş fiyatları, yılbaşından bu yana yaklaşık %120'lik sert yükselişin ardından kâr satışlarıyla 63 doların altına geriledi. Analistler, altına kıyasla değerlemelerin gerildiğine dikkat çekerken, ABD tarife muafiyetlerinin fiyatlar üzerinde etkili olabileceğini belirtiyor. Buna rağmen güçlü sanayi talebi, ETF girişleri ve doların zayıf seyri, önümüzdeki dönemde arz açığı beklentilerini canlı tutuyor. Gün içi teknik seviyeler olarak;

Destekler: 62,26 – 60,48 – 59,54

Dirençler: 64,99 – 65,93 – 67,71

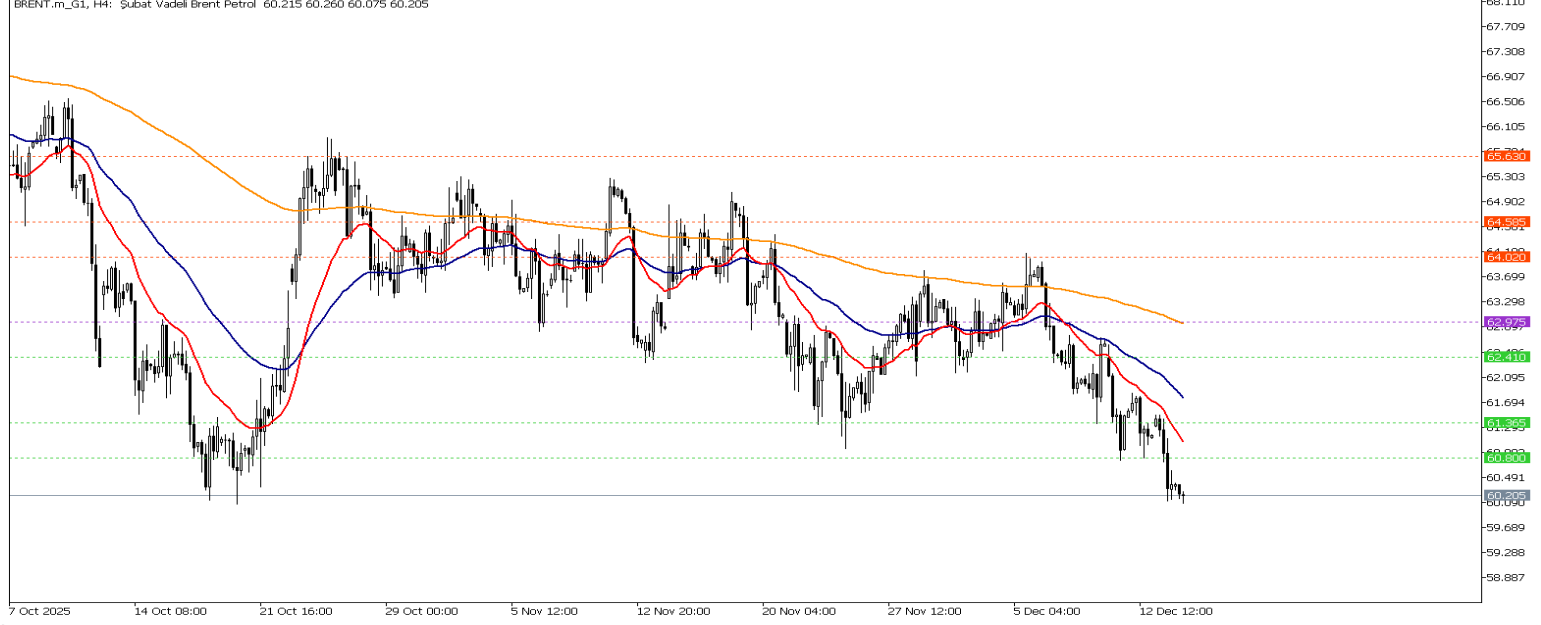


Brent Petrol

Brent petrol, Rusya-Ukrayna barış görüşmelerine dair artan iyimserlik ve küresel arz fazlası endişeleriyle varil başına 60,1 dolara gerileyerek 2021 başından bu yana en düşük seviyelerini gördü. Olası bir anlaşmanın Rus petrolüne yönelik yaptırımların gevşetilmesine yol açabileceği beklentisi, OPEC+ ve ABD öncülüğündeki üretim artışlarıyla birlikte arz baskısını artırıyor. Zayıf Çin verileri talep görünümünü daha da zayıflatırken, ABD-Venezuela gerilimi kaynaklı arz riskleri fiyatlar üzerinde sınırlı etki yarattı. Gün içi teknik seviyeler olarak;

Destekler: 60,00 – 59,50 – 59,00

Dirençler: 60,80 – 61,36 – 62,41

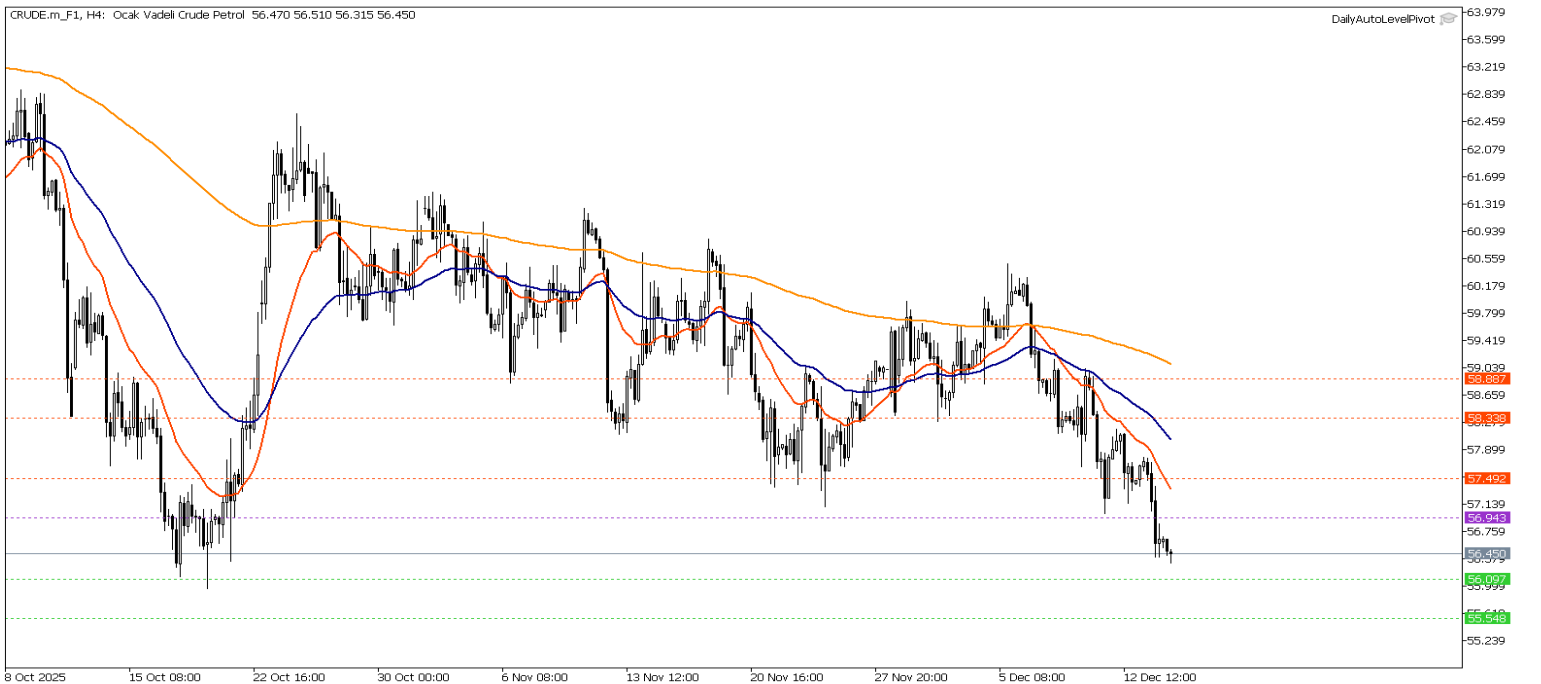


Crude Petrol

WTI ham petrol, Rusya-Ukrayna barış ihtimaline dair artan iyimserlik ve kalıcı arz fazlası endişeleriyle varil başına 56,3 dolara gerileyerek 2021 başından bu yana en düşük seviyelerini gördü. Olası bir anlaşmanın Rus petrolüne yönelik yaptırımların gevşetilmesine yol açabileceği beklentisi, OPEC+ ve Amerika kıtasındaki üretim artışlarıyla birlikte arz baskısını güçlendiriyor. Zayıf Çin verileri talep görünümünü olumsuz etkilerken, ABD-Venezuela gerilimi kaynaklı arz riskleri fiyatlar üzerinde sınırlı etki yarattı. Gün içi teknik seviyeler olarak;

Destekler: 56,09 – 55,54 – 54,70

Dirençler: 57,49 – 58,33 – 58,88

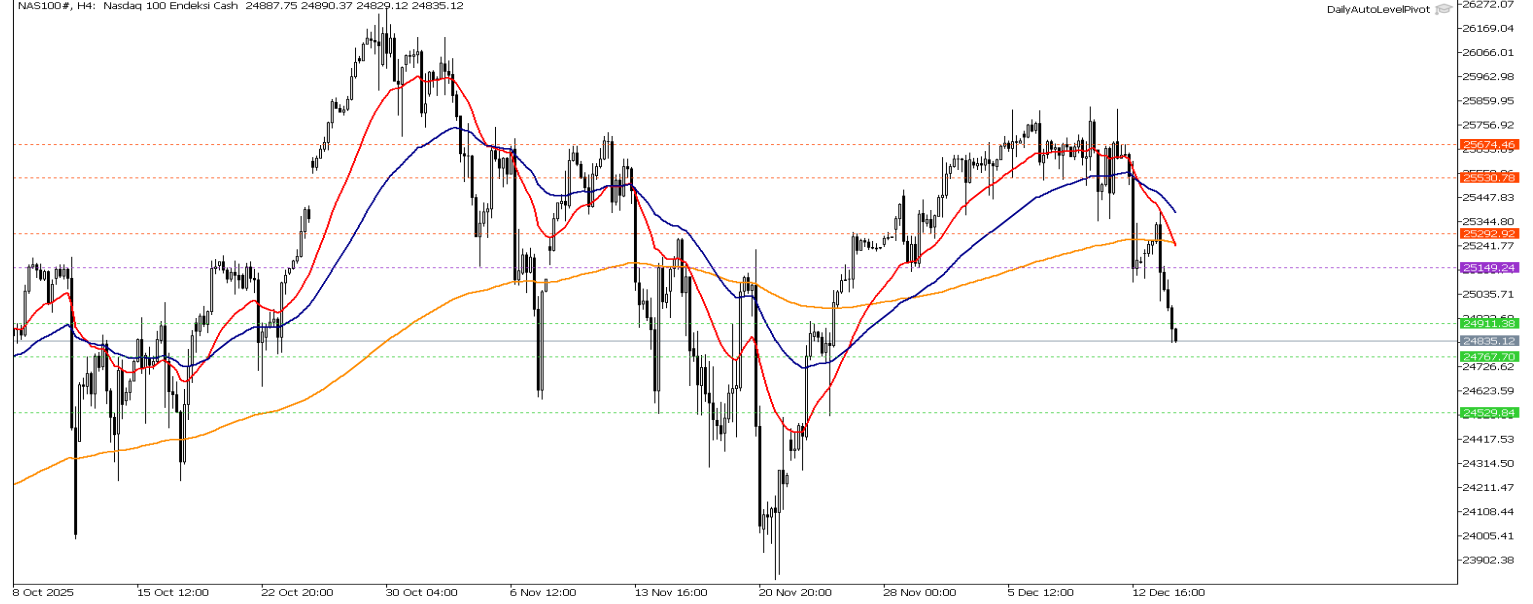


Nasdaq Yakın Vade

ABD vadeli endeksleri, kasım ayı istihdam verisi ve perakende satışlar öncesinde yatay seyrederken, Nasdaq endeksi teknoloji hisselerindeki satışlar nedeniyle öne çıkan zayıf görünüm sergiledi. Broadcom ve Oracle'daki sert düşüşler ile ServiceNow'daki güçlü volatilité, yapay zekâ yatırımlarının kârlılığına yönelik endişeleri artırarak Nasdaq üzerinde baskı oluşturdu. Buna karşılık Dow ve S&P 500'de kayıplar daha sınırlı kalırken, yatırımcıların sağlık, kamu hizmetleri ve tüketici hisseleri gibi daha dengeli sektörlere yöneldiği görüldü. Gün içi teknik seviyeler olarak;

Destekler: 24767 – 24529 - 24417

Dirençler: 24911 – 25149 - 25292

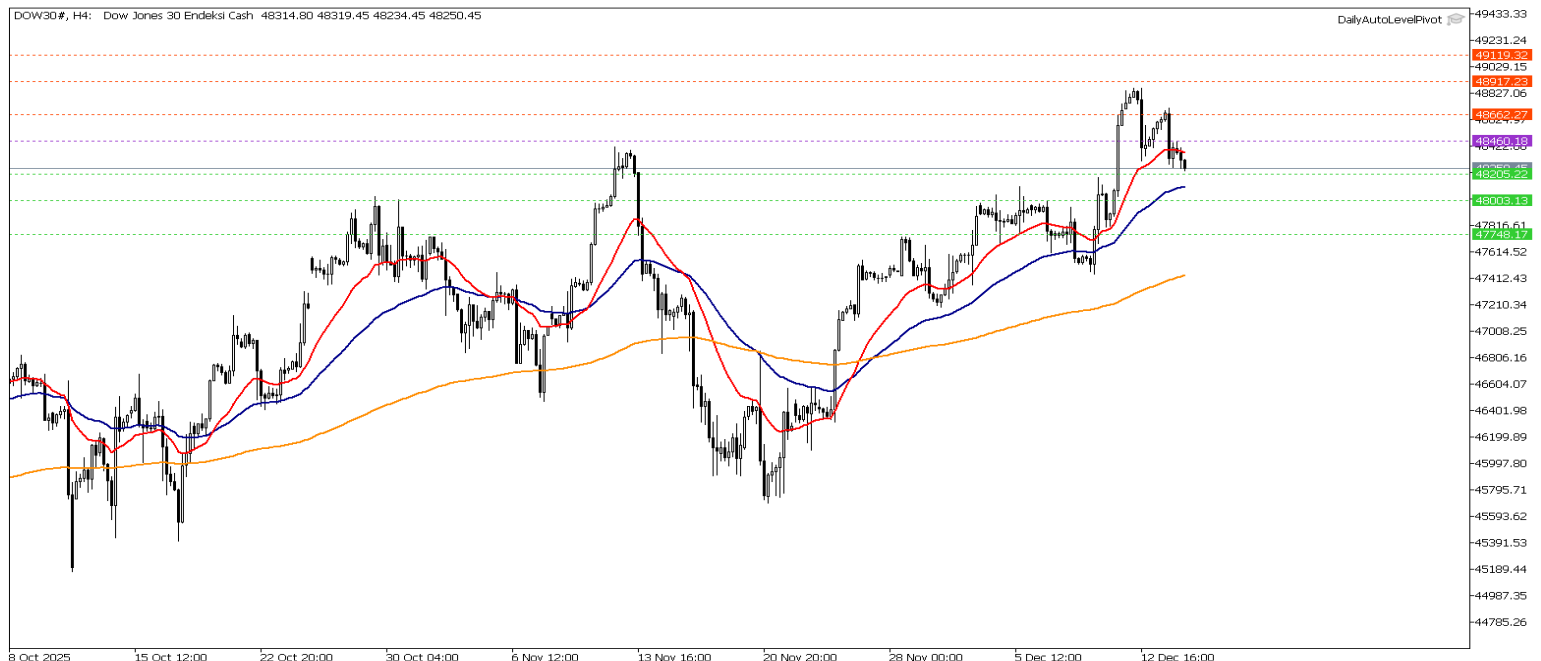


Dow Jones Yakın Vade

ABD vadeli endeksleri, kasım ayı istihdam verisi ve perakende satışlar öncesinde temkinli seyrederken, DJ30 endeksi diğer endekslerden daha sınırlı kayıpla öne çıktı. Teknoloji hisselerindeki sert satışların Nasdaq üzerinde baskı oluşturmasına karşın, Dow Jones sanayi hisselerinin desteğiyle daha dirençli bir görünüm sergiledi. Yatırımcıların dalgalı teknoloji hisseleri yerine daha dengeli ve defansif sektörlere yönelmesi, DJ30'daki görece dayanıklılığı destekledi. Gün içi teknik seviyeler olarak;

Destekler: 48205 – 48003 - 47748

Dirençler: 48662 – 48917 - 49119



**Gedik Yatırım Menkul Değerler A.Ş. - Gedik Forex Birimi**

E-Posta : forex@gedik.com

Adres : Altayçeşme Mahallesi Çamlı Sokak Pasco Plaza No :21 İç Kapı No :45 Kat: 10-11,12, 34843 Maltepe/İstanbul
Tel : (0216) 453 01 20

Forex Satış Birimi

Mehmet Karakavuk	Müdür	(Dahili - 1921)	mehmet.karakavuk@gedik.com
Kaan Can	Yatırım Uzmanı	(Dahili - 1266)	kaan.can@gedik.com
Şahin Gülcen	Yatırım Uzmanı	(Dahili - 1320)	sahin.gulcen@gedik.com
Zeliha Avşar	Yatırım Uzmanı	(Dahili - 1411)	zeliha.avsar@gedik.com

Gedik Yatırım Menkul Değerler A.Ş. - Yatırım Danışmanlığı Birimi

E-Posta : gyd@gedik.com

Adres : Altayçeşme Mahallesi Çamlı Sokak Pasco Plaza No :21 İç Kapı No :45 Kat: 10-11,12, 34843 Maltepe/İstanbul
Tel : (0216) 453 00 53

Yatırım Danışmanlığı Birimi

Eda KARADAĞ	Müdür Yardımcısı	eda.karadag@gedik.com
Onurcan BAL	Müdür Yardımcısı	onurcan.bal@gedik.com
Betül GEDİK	Yönetmen	betul.gedik@gedik.com
Ceren TABAN	Yönetmen	ceren.taban@gedik.com
Yılmaz ALTUN	Kıdemli Uzman	yilmaz.altun@gedik.com
Elif KAYA	Uzman	elif.kaya@gedik.com

YASAL UYARI

Burada yer alan bilgiler Gedik Yatırım tarafından bilgilendirme amacıyla hazırlanmıştır. Yatırım sinyali, bilgi, yorum ve tavsiyeleri yatırım danışmanlığı kapsamında değildir. Yatırım danışmanlığı hizmeti; aracı kurumlar, portföy yönetim şirketleri, mevduat kabul etmeyen bankalar ile müşteri arasında imzalanacak yatırım danışmanlığı sözleşmesi çerçevesinde sunulmaktadır. Burada yer alan sinyal, yorum ve tavsiyeler, herhangi bir yatırım aracının alım satım önerisi ya da getiri vaadi olarak yorumlanmamalıdır. Bu görüşler mali durumunuz ile risk ve getiri tercihlerinize uygun olmayabilir ve sadece burada yer alan bilgilere ve sinyallere dayanarak yatırım karar verilmesi beklentilerinize uygun sonuçlar doğurmayabilir. Burada yer alan sinyaller, fiyatlar, veriler ve bilgilerin tam ve doğru olduğu garanti edilemez; içerik, haber verilmeksizin değiştirilebilir. Tüm sinyal ve veriler, Gedik Yatırım tarafından güvenilir olduğuna inanılan kaynaklardan alınmıştır. Bu sinyal ve kaynakların kullanılması nedeni ile ortaya çıkabilecek hatalardan ve zararlardan Gedik Yatırım sorumlu değildir.