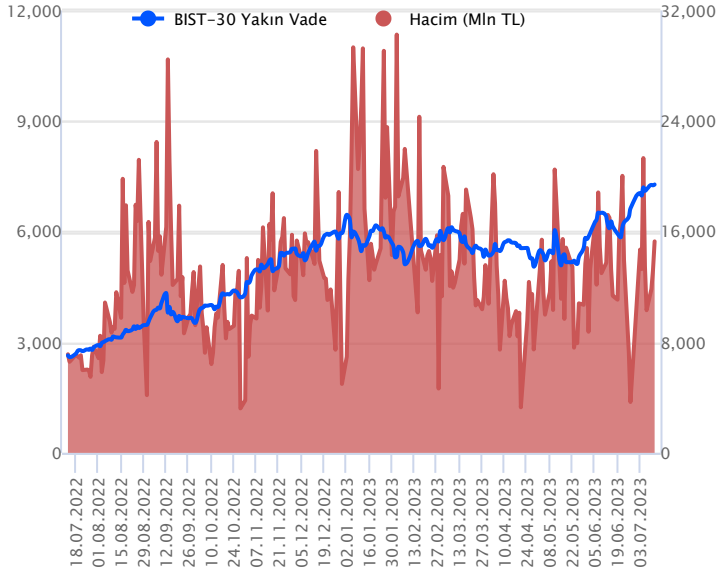


Sözleşme Kodu	Vade Ayı	Uzlaşma Fiyatı	Önceki Uzlaşma Fiyatı	Değişim	Değişim Puan	Gün İçi Yüksek	Gün İçi Düşük	İşlem Miktarı	İşlem Hacim	Açık Pozisyon	Açık Pozisyon Değişimi	Vadeye Kalan Gün Sayısı	Takasbank Başlangıç Teminatı %
<b>ENDEKS KONTRATLARI</b>													
F_XU0300823	31.08.2023	7,289.50	7,287.75	0.02 %	1.75	7,372.50	7,181.00	210,086.00	15,299,432,847.50	212,860.00	3,735.00	50	16
F_XU0301023	31.10.2023	7,662.50	7,649.25	0.17 %	13.25	7,725.00	7,560.00	960.00	73,446,412.50	2,546.00	67.00	111	16

## BIST 30 Yakın Vadeli Kontratı



Güne yatay başlangıç yapan Ağustos vadeli endeks sözleşmesi, oynaklığın yüksek olduğu bir günü geride bıraktı. 7.181,00 ile 7.372,50 seviyeleri arasında işlem gören sözleşme günü %0,02 yükselişle 7.289,50 uzlaşma fiyatından kapattı. Akşam seansı yatay seyir izleyerek uzlaşma fiyatının hemen altında 7.280,50 puandan gerçekleşti. Günün ilk yarısında oldukça volatil seyir izlenen sözleşmede, öğleden sonra gelen sert alımlar ve kapanışa doğru kar satışlarıyla yatay kapanış gerçekleşti. Bankacılık sektöründeki yükseliş eğilimi piyasada etkili oldu. ABD enflasyon verisinin beklentilerin altında gelmesi ile yurtdışı piyasalarda risk iştahı yükseldi. ABD borsaları yükselişle kapanırken bu sabah vadeliinde alıcılı işlemler görülüyor. Asya piyasalarında yeşil ekranlar hakim ve Avrupa borsalarının güne pozitif açılış yapması beklenmekte. Ağustos vadeli sözleşmenin güne yataya yakın başlangıç yapmasını bekliyoruz.

Teknik olarak, göstergeler alım bölgelerinde olmasına karşın yorgunluk sinyalleri ve alt periyotlarda negatif uyumsuzlukların görülmesi, gün içi ve kısa vadede kar satışlarına karşı temkinli olunmasına işaret etmekte. Gün içi 7.250 ve 7.195 seviyelerini destekler olarak takip ediyoruz. 7.195 seviyesinin altına sarkılması ve kalıcı olması halinde 7.100 ana desteğine kadar geri çekilmeye neden olabilir. Yükselişlerde 7.325-7.383-7.440 sıralı dirençler olarak takip edilebilir.

## Endeks - 30 Yakın Vade Aracı Kurum Dağılımı Günlük Değişim

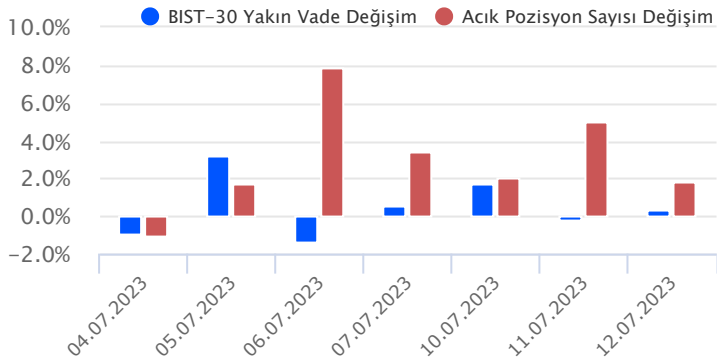
Long			Short		
Kurum	Net Lot	Pay (%)	Kurum	Net Lot	Pay (%)
İş Yatırım	6.698	26	Deniz Yatırım	3.663	14
Teb Yatırım	5.696	22	QNB Finans Yatırım	3.380	13
Bank of America	4.896	19	Vakıf Yatırım	3.013	12
HSBC Yatırım	3.020	12	Tacirler Yatırım	2.697	10
Garanti BBVA	2.609	10	İnfo Yatırım	1.852	7
Diğer	3.071	12	Diğer	11.385	44

İlk 5 Kurum Alım Ağırlıklı

## Endeks - 30 Yakın Vade Aracı Kurum Dağılımı Tüm Vade

Long			Short		
Kurum	Net Lot	Pay (%)	Kurum	Net Lot	Pay (%)
Yapı Kredi Yatırım	26.105	44	Deniz Yatırım	12.452	21
Teb Yatırım	18.103	31	HSBC Yatırım	7.362	13
Halk Yatırım	3.025	5	Ak Yatırım	7.176	12
Tacirler Yatırım	2.823	5	Global Menkul	6.790	12
Tera Yatırım	2.326	4	Bank of America	6.736	11
Diğer	6.494	11	Diğer	18.373	13

İlk 5 Kurum Alım Ağırlıklı

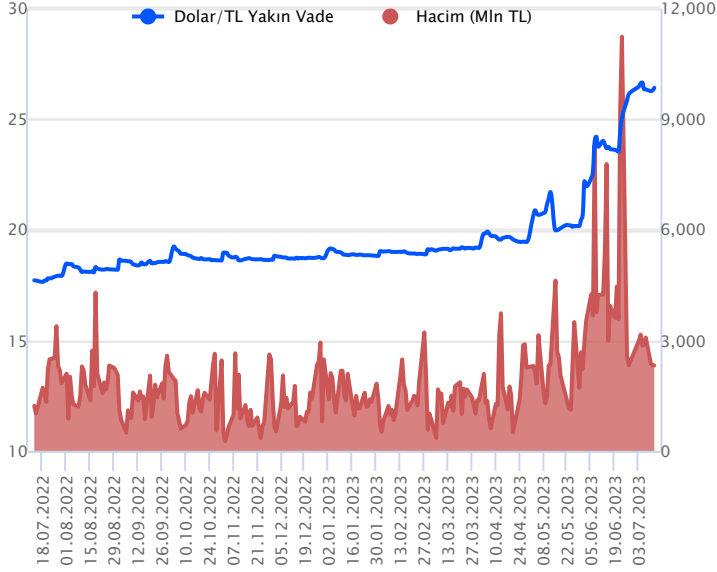


## Fiyat (%) Açık Pozisyon (%) Yorum

Artış	Artış	Yükselişin devamlılığı için sinyal olarak kabul edilebilir.
Artış	Azalış	Yükselişin desteklenmediğini gösterir.
Azalış	Artış	Düşüşlerin devamlılığı için sinyal olarak kabul edilebilir.
Azalış	Azalış	Düşüşlerin desteklenmediğini gösterir.

Sözleşme Kodu	Vade Ayı	Uzlaşma Fiyatı	Önceki Uzlaşma Fiyatı	Değişim	Değişim Puan	Gün İçi Yüksek	Gün İçi Düşük	İşlem Miktarı	İşlem Hacim	Açık Pozisyon	Açık Pozisyon Değişimi	Vadeye Kalan Gün Sayısı	Takasbank Başlangıç Teminatı %
<b>DÖVİZ KONTRATLARI</b>													
F_EURTRY0723	31.07.2023	29.3596	28.9163	1.53 %	0.44	29.3700	28.9711	3,263	95,062,320	11,375	113	19	15
F_EURTRY0823	31.08.2023	29.9543	29.5238	1.46 %	0.43	29.9660	29.6233	1,534	45,535,146	1,352	282	50	15
F_EURUSD0723	31.07.2023	1.1130	1.1006	1.13 %	0.01	1.1136	1.1019	6,817	196,886,271	34,409	301	19	4
F_EURUSD0823	31.08.2023	1.1153	1.1029	1.12 %	0.01	1.1155	1.1054	1,986	57,387,130	4,743	790	50	4
F_USDTRY0723	31.07.2023	26.4090	26.2804	0.49 %	0.13	26.4632	26.2875	87,958	2,318,789,098	681,432	-31,087	19	15
F_USDTRY0823	31.08.2023	26.9210	26.7510	0.64 %	0.17	26.9368	26.7501	39,295	1,055,088,434	947,426	20,312	50	15

## Dolar/TL Yakın Vadeli Kontratı



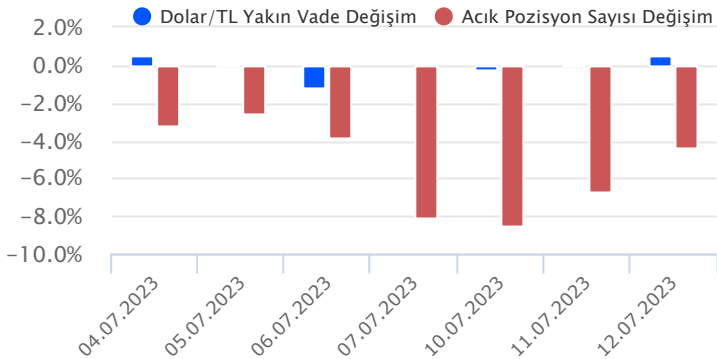
Ticaret Bakanı Ömer Bolat yaptığı açıklamasında, Türkiye ile Suudi Arabistan arasındaki dış ticaret hacminin bu yılın ilk yarısında 3,4 milyar dolara ulaştığını, karşılıklı ticareti kısa vadede 10 milyar dolar, uzun vadede ise 30 milyar dolar seviyesine çıkarmayı hedeflediklerini söyledi. TÜİK tarafından mayıs ayı sanayi üretim verisi açıklandı. Türkiye'de mayıs ayında sanayi üretimi aylık bazda %1,1 artarken, yıllık bazda ise %0,2'lik azalma kaydetti. ABD'de beklenen enflasyon verisi açıklandı. Haziran ayında enflasyon aylık bazda %0,2 ve yıllık bazda %3,0 olarak gerçekleşti. Çekirdek enflasyon ise aynı dönemde aylıkta %0,2 ve yıllıkta %4,8 olarak açıklandı. Verinin beklentilerin altında kalmasıyla dolar endeksinde gevşeme, ABD borsaları ve emtialarda pozitif seyirler izlendi. Bugün ABD ÜFE verisi açıklanacak. Temmuz vadeli Dolar/TL sözleşmesi dün 26,2875 – 26,4632 TL arasında seyrederek günü yüzde 0,49 yükselişle 26,4090 TL uzlaşma fiyatından kapattı. Dolar/TL spot kuru saat 08:30 itibarıyla 26,15'li seviyelerde bulunuyor. Dolar endeksi bu sabah 100,49 civarında işlem görüyor. Kurda artan volatilité nedeniyle yatırımcıların aktif kar al/zarar durdur stratejisine bağlı kalmaları önem arz ettiğini değerlendiriyoruz.

## Dolar/TL Yakın Vade Aracı Kurum Dağılımı Günlük Değişim

Long			Short		
Kurum	Net Lot	Pay (%)	Kurum	Net Lot	Pay (%)
Akbank	26.060	53	Ak Yatırım	10.007	20
Teb Yatırım	9.774	20	Garanti BBVA	9.877	20
İş Yatırım	7.632	16	Ünlü Menkul	6.952	14
Yatırım Finans	1.596	3	Bank of America	6.072	12
Yapı Kredi Yatırım	1.009	2	Global Menkul	3.220	7
Diğer	3.068	6	Diğer	13.011	27
İlk 5 Kurum Alım Ağırlıklı					

## Dolar/TL Yakın Vade Aracı Kurum Dağılımı Tüm Vade

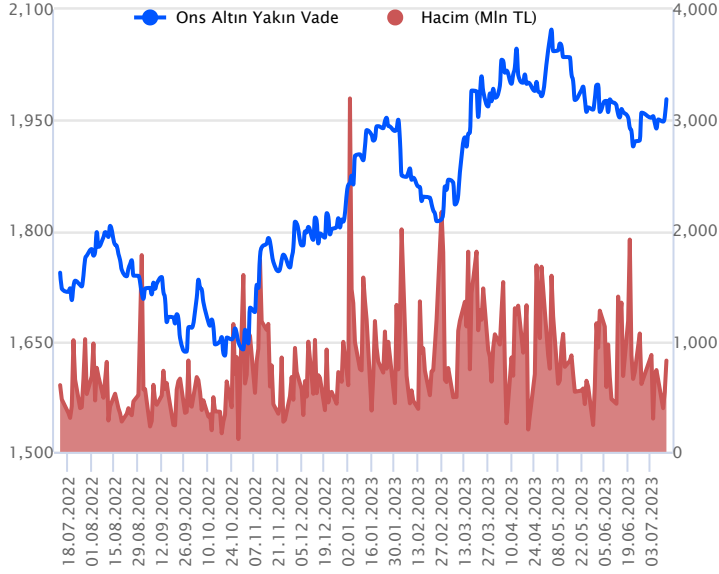
Long			Short		
Kurum	Net Lot	Pay (%)	Kurum	Net Lot	Pay (%)
İş Yatırım	113.764	20	Akbank	251.477	41
Bank of America	84.480	14	Teb Yatırım	81.569	13
Deniz Yatırım	47.148	8	Finansbank	72.542	12
Ak Yatırım	37.195	6	Fibabank	51.742	8
Yapı Kredi Yatırım	34.789	6	Burgan Yatırım	44.898	7
Diğer	289.660	47	Diğer	114.808	19
İlk 5 Kurum Satım Ağırlıklı					



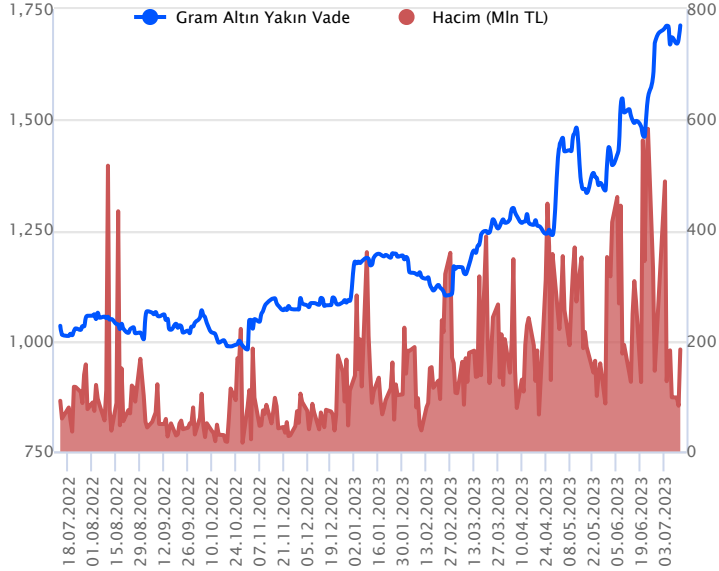
## Fiyat (%) Açık Pozisyon (%) Yorum

Artış	Artış	Yükselişin devamlılığı için sinyal olarak kabul edilebilir.
Artış	Azalış	Yükselişin desteklenmediğini gösterir.
Azalış	Artış	Düşüşlerin devamlılığı için sinyal olarak kabul edilebilir.
Azalış	Azalış	Düşüşlerin desteklenmediğini gösterir.

Sözleşme Kodu	Vade Ayı	Uzlaşma Fiyatı	Önceki Uzlaşma Fiyatı	Değişim	Değişim Puan	Gün İçi Yüksek	Gün İçi Düşük	İşlem Miktarı	İşlem Hacim	Açık Pozisyon	Açık Pozisyon Değişimi	Vadeye Kalan Gün Sayısı	Takasbank Başlangıç Teminatı %
<b>ALTIN KONTRATLARI</b>													
F_XAUTRYM0823	31.08.2023	1,713.690	1,680.460	1.98 %	33.23	1,715.350	1,680.990	108,337	184,362,833	1,108,806	17,831	50	15
F_XAUTRYM1023	31.10.2023	1,798.690	1,764.440	1.94 %	34.25	1,801.000	1,768.500	3,780	6,745,552	42,437	-973	111	15
F_XAUUSD0823	31.08.2023	1,974.600	1,951.050	1.21 %	23.55	1,979.800	1,952.900	16,104	825,248,814	74,512	-265	50	8
F_XAUUSD1023	31.10.2023	1,993.250	1,971.800	1.09 %	21.45	2,000.650	1,972.100	1,702	88,108,205	3,246	328	111	8

**ONS ALTIN Yakın Vadeli Kontratı**

Ağustos vadeli ons altın sözleşmesi dün 1952,90\$ ile 1979,80\$ arasında dalgalanarak, günü yüzde 1,21 yükselişle 1974,60\$ uzlaşma fiyatından kapattı. Spot piyasada saat 08:30 itibariyle gram altın 1644 TL seviyesinde izleniyor. Ons altın 1956\$ ve Dolar/TL kuru 26,14 TL'li seviyelerde bulunuyor. Dün açıklanan ABD enflasyonu sonrasında dolarda gevşeme ve altın fiyatlarında yukarı yönlü seyirler izlendi. Bu nedenle stratejimizi güncelliyoruz. Sözleşme için 1979\$ direnç noktası olurken, bu direncin üzerinde kapanışların devamında 1959\$ stop seviyesi eklenerek 2018\$ kar alımı için düşünülebilir. Geri çekilmelerde ise 1962\$ destek noktası olarak takip edilebilir. Bu destek altı kapanışların devamında ise 1982\$ stop loss olmak koşuluyla 1922\$ seviyesi değerlendirilebilir. Bugün ABD ÜFE ve haftalık işsizlik maaşı başvuruları takip edilecek. Gün içerisinde Fed üyelerinden de konuşmalar olabilir. Faiz artışına yönelik verecekleri mesajlar önemli olacaktır. Sözleşmede olası oynaklığa karşı yatırımcıların aktif bir kar al/zarar durdur seviyesi belirleyerek hareket etmeleri daha sağlıklı olabilir.

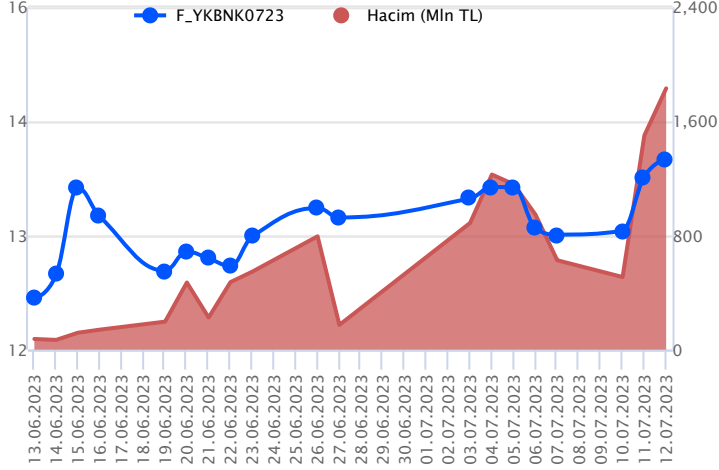
**GRAM ALTIN Yakın Vadeli Kontratı**

Ağustos vadeli gram altın sözleşmesi dün 1680,99 – 1715,35 TL arasında dalgalanarak, günü yüzde 1,98 yükselişle 1713,69 TL uzlaşma fiyatından tamamladı. Spot piyasada saat 08:30 itibariyle gram altın 1645 TL seviyesinde izleniyor. Ons altın 1957\$ ve Dolar/TL kuru 26,15 TL seviyesinde bulunuyor. Küresel piyasalarda haftanın en önemli verisi ABD enflasyonuydu. Dün açıklanan haziran ayı enflasyon verisi, beklentilerin altında kaldı. Manşet enflasyon aylık %0,2 ve yıllık %3,0 olarak açıklandı. Çekirdek enflasyon ise aylık %0,2 ve yıllık %4,8 olarak gerçekleşti. Veri sonrası dolar endeksinde gevşeme, ABD borsaları ve emtialarda yukarı yönlü seyirler izlendi. Fed üyelerinin konuşmaları bundan sonraki süreç için takip edilecek. Bugün için ABD ÜFE verisi açıklanacak. Her hafta açıklanan haftalık işsizlik maaşı başvuruları da açıklanacak. Sözleşmede olası oynaklığa karşı yatırımcıların aktif bir kar al/zarar durdur seviyesi belirleyerek hareket etmeleri daha sağlıklı olabilir.

Sözleşme	Vade Ayı	Son Uzlaşma	Önceki Uzlaşma	Değişim %	Günün Düşüşü	Günün Yükselişi	İşlem Adedi	İşlem Hacmi
<b>PAY VADELİ SÖZLEŞMELERİNDE EN FAZLA İŞLEM GÖRENLER</b>								
F_YKBNK0723	31.07.2023	14.000	13.850	1.1 %	13.690	14.360	1,300,247	1,831,986,433
F_AKBNK0723	31.07.2023	23.330	22.230	4.9 %	22.100	23.820	757,540	1,748,886,229
F_GARAN0723	31.07.2023	37.930	35.590	6.6 %	35.390	38.750	327,968	1,222,534,526

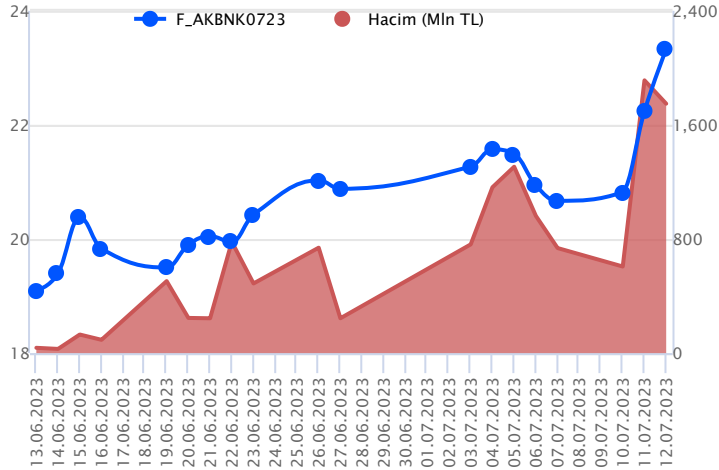
Pay vadeli sözleşmeleri, düşük teminatlarla yüksek tutarlı pozisyonlar almayı mümkün kılar. Pay vadeli sözleşmeleri ile ilgili daha detaylı bilgi almak için Gedik Yatırım VİOP Departmanı ile iletişime geçebilirsiniz.

### F\_YKBNK0723 Vadeli Kontratı



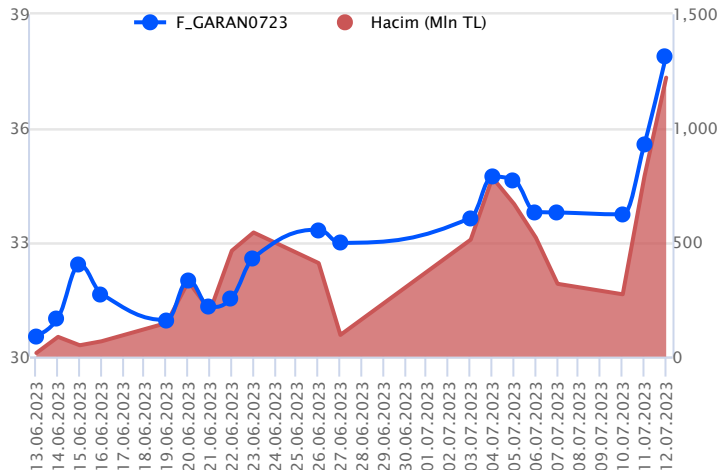
Endekste negatif kapanış yaşanırken, bankacılık endeksinde kazançların %3'e yaklaştığı görüldü. Temmuz Vadeli YKBNK sözleşmesi 13,69 TL – 14,36 TL seviyeleri arasında dalgalanarak günü 13,85 TL uzlaşma fiyatından tamamladı. Yüksek volatilitenin ön plana çıktığı günün ikinci yarısından sonra alımların güç kazandığı sözleşmede seans içinde 14,00 TL üzeri saatlik tutunmanın sağlanması halinde 14,36 TL ve 14,64 TL pivot seviyeleri konumunda bulunmaktadır. Olası realizasyonlarda yatay trendde öne çıkan 13,65 TL önem kazanacaktır. Bu bölgenin altına fiyatlamamanın sarkması halinde 13,20 TL ve 13,00 TL seviyeleri izlenecek destek noktalarıdır. Sektör genelinde yaşanan yüksek volatilité nedeniyle alınacak pozisyonlarda temkinli olunması aktif bir stop loss stratejisine bağlı kalınması faydalı olacaktır.

### F\_AKBNK0723 Vadeli Kontratı



Son dönemde baskı altında kalan ve yükselişlere katılım sağlayamayan bankacılık endeksinde son iki işlem günü alımların güç kazandığı takip edildi. Temmuz Vadeli AKBNK sözleşmesi 22,10 TL ve 23,82 TL seviyeleri arasında dalgalanarak günü 23,33 TL uzlaşma fiyatından tamamladı. Gün boyu güçlü seyrin korunduğu %5'e yakın kazancın söz konusu olduğu sözleşmede yükselişlerde zirve ve ara direnç olan 23,82 TL izlenen ilk direnç seviyesi olurken, devamında 24,25 TL ve 25,00 TL seviyeleri takip edilebilir. Kar satışlarının yaşanması halinde 23,00 TL seviyesinin altında 22,49 TL – 22,00 TL ve 21,66 TL izlenecek desteklerdir. Son döneme yaşanan volatil fiyatlamalara karşı dikkatli olunması, alınacak pozisyonlarda aktif bir stop loss stratejisine bağlı kalınması faydalı olacaktır.

### F\_GARAN0723 Vadeli Kontratı



Bankacılık endeksindeki pozitif ayrışmanın desteğiyle Temmuz Vadeli GARAN sözleşmesi 35,39 TL – 38,75 TL seviyeleri arasında dalgalanarak günü 37,93 TL uzlaşma fiyatından tamamladı. Yüksek volatilitenin ön plana çıktığı sözleşmede dün kazançlar %7'ye yaklaşıırken, bugünde ivmenin devam etmesi halinde zirvenin bulunduğu 38,75 TL ilk izlenen direnç konumundadır. Devamında 39,15 TL ve 40,25 TL gündeme gelecek direnç noktalarıdır. Kar satışlarının yaşanması halinde 37,18 TL ve 35,40 TL ara desteği söz konusu olacaktır. 35,40 TL'nin altına fiyatlamamanın sarkması halinde baskı artış kaydedeceğinden 34,24 TL'e kadar geri çekilme yaşanabilir. Sektör genelinde yaşanan yüksek volatilité nedeniyle alınacak pozisyonlarda temkinli olunması aktif bir stop loss stratejisine bağlı kalınması faydalı olacaktır.

## Dayanak Varlıkların Teknik Gösterge Görünümleri

## 20 Gün Ortalama/Fiyat Kesişmesi (YUKARI)

## Güç Göstergeleri Olumlu

OYAKC  
KOZAL  
ISGYO  
SOKM  
DOHOL

RSI ve Momentum göstergelerine göre olumlu olanlar

## 50 Gün Ortalama/Fiyat Kesişmesi (YUKARI)

XAU/USD

## MACD

Bu şartları sağlayan dayanak varlık bulunmamaktadır.

## 20/50 Gün Ortalama Kesişmesi (YUKARI)

Bu şartları sağlayan dayanak varlık bulunmamaktadır.

## Para Girişi Olan Dayanak Varlıklar

	Kapanış	İşlem Hacmi (Mln TL)
XLBNK	5,221.74	32,559.10733
YKBNK	13.79	7,912.28888
ISCTR	14.62	7,576.87760
AKBNK	23.10	6,599.33343
GARAN	37.44	4,509.25018

## Yüksek Hacimliler

	İşlem Hacmi (Mln TL)
XU030	93,350.98
XSD25	47,374.10
X10XB	38,778.90
XLBNK	32,559.11
YKBNK	7,912.29

## 20 Gün Ortalama/Fiyat Kesişmesi (AŞAĞI)

## Güç Göstergeleri Zayıf

RSI ve Momentum göstergelerine göre zayıf olanlar

## 50 Gün Ortalama/Fiyat Kesişmesi (AŞAĞI)

Bu şartları sağlayan dayanak varlık bulunmamaktadır.

## Göstergeleri Dipte Olanlar

TOASO  
KRDMD  
ODAS

CCI, RSI, Stochastics, Williams' %R , MFI ve DX göstergelerinin ortalaması en düşük olanlar

## 20/50 Gün Ortalama Kesişmesi (AŞAĞI)

Bu şartları sağlayan dayanak varlık bulunmamaktadır.

## Para Çıkışı Olan Dayanak Varlıklar

	Kapanış	İşlem Hacmi (Mln TL)
XU030	6,994.19	93,350.98
EKGYO	8.40	5,345.88
TTKOM	22.26	2,937.71
SKBNK	2.97	1,117.40
TSKB	5.20	766.78

## Dayanak Varlıkların Teknik Gösterge Konumları

Kod	5 Günlük H.O	10 Günlük H.O	20 Günlük H.O	50 Günlük H.O	RSI	StochS	MACD	CCI
AEFES	ALIM	ALIM	ALIM	ALIM	ALIM	SATIM	ALIM	ALIM
AKBNK	ALIM	ALIM	ALIM	ALIM	ALIM	SATIM	ALIM	ALIM
AKSEN	ALIM	ALIM	ALIM	ALIM	SATIM	ALIM	ALIM	SATIM
ALARK	ALIM	ALIM	ALIM	ALIM	SATIM	ALIM	ALIM	SATIM
ARCLK	ALIM	ALIM	ALIM	ALIM	SATIM	ALIM	ALIM	SATIM
ASELS	ALIM	ALIM	ALIM	ALIM	ALIM	SATIM	ALIM	SATIM
BIMAS	ALIM	ALIM	ALIM	ALIM	ALIM	SATIM	ALIM	SATIM
CNH/TRY	ALIM	ALIM	ALIM	ALIM	ALIM	SATIM	SATIM	ALIM
DOHOL	ALIM	ALIM	ALIM	ALIM	ALIM	SATIM	ALIM	ALIM
ECILC	SATIM	ALIM	ALIM	ALIM	SATIM	ALIM	ALIM	SATIM
EKGYO	ALIM	ALIM	ALIM	ALIM	ALIM	ALIM	ALIM	SATIM
ENJSA	ALIM	ALIM	ALIM	ALIM	ALIM	ALIM	ALIM	SATIM
ENKAI	SATIM	ALIM	ALIM	ALIM	SATIM	ALIM	ALIM	SATIM
EREGL	SATIM	ALIM	ALIM	ALIM	SATIM	ALIM	ALIM	SATIM
EUR/TRY	ALIM	ALIM	ALIM	ALIM	ALIM	SATIM	SATIM	ALIM
EUR/USD	ALIM	ALIM	ALIM	ALIM	ALIM	SATIM	ALIM	ALIM
FROTO	SATIM	ALIM	ALIM	ALIM	SATIM	ALIM	ALIM	SATIM
GARAN	ALIM	ALIM	ALIM	ALIM	ALIM	SATIM	ALIM	ALIM
GBP/USD	ALIM	ALIM	ALIM	ALIM	ALIM	ALIM	ALIM	ALIM
GUBRF	ALIM	ALIM	ALIM	ALIM	SATIM	SATIM	ALIM	SATIM
HALKB	ALIM	ALIM	ALIM	ALIM	ALIM	SATIM	ALIM	ALIM
HEKTS	ALIM	ALIM	ALIM	ALIM	ALIM	SATIM	ALIM	ALIM
ISCTR	ALIM	ALIM	ALIM	ALIM	ALIM	SATIM	ALIM	ALIM
ISGYO	ALIM	ALIM	ALIM	ALIM	ALIM	SATIM	ALIM	SATIM
KARSN	ALIM	ALIM	ALIM	ALIM	SATIM	ALIM	ALIM	SATIM
KCHOL	ALIM	ALIM	ALIM	ALIM	ALIM	ALIM	ALIM	SATIM
KOZAA	ALIM	ALIM	ALIM	ALIM	ALIM	SATIM	ALIM	SATIM
KOZAL	ALIM	ALIM	ALIM	ALIM	ALIM	ALIM	ALIM	SATIM
KRDMD	SATIM	SATIM	ALIM	ALIM	SATIM	ALIM	ALIM	SATIM
MGROS	ALIM	ALIM	ALIM	ALIM	SATIM	ALIM	ALIM	SATIM
ODAS	SATIM	ALIM	ALIM	ALIM	SATIM	ALIM	ALIM	SATIM
OYAKC	ALIM	ALIM	ALIM	ALIM	ALIM	ALIM	ALIM	ALIM
PETKM	ALIM	ALIM	ALIM	ALIM	SATIM	ALIM	ALIM	SATIM
PGSUS	SATIM	ALIM	ALIM	ALIM	SATIM	ALIM	ALIM	SATIM
RUB/TRY	ALIM	SATIM	ALIM	ALIM	ALIM	SATIM	SATIM	ALIM
SAHOL	ALIM	ALIM	ALIM	ALIM	ALIM	SATIM	ALIM	ALIM
SASA	ALIM	ALIM	ALIM	ALIM	ALIM	SATIM	ALIM	ALIM
SISE	ALIM	ALIM	ALIM	ALIM	SATIM	ALIM	ALIM	SATIM
SKBNK	ALIM	ALIM	ALIM	ALIM	ALIM	ALIM	ALIM	SATIM
SOKM	ALIM	ALIM	ALIM	ALIM	ALIM	SATIM	ALIM	SATIM
TAVHL	SATIM	ALIM	ALIM	ALIM	SATIM	ALIM	ALIM	SATIM
TCELL	ALIM	ALIM	ALIM	ALIM	ALIM	SATIM	ALIM	SATIM
THYAO	SATIM	ALIM	ALIM	ALIM	SATIM	ALIM	ALIM	SATIM
TKFEN	SATIM	ALIM	ALIM	ALIM	SATIM	ALIM	ALIM	SATIM
TOASO	SATIM	SATIM	ALIM	ALIM	SATIM	ALIM	ALIM	SATIM
TSKB	ALIM	ALIM	ALIM	ALIM	ALIM	SATIM	ALIM	SATIM
TTKOM	ALIM	ALIM	ALIM	ALIM	SATIM	ALIM	ALIM	SATIM
TUPRS	ALIM	ALIM	ALIM	ALIM	ALIM	ALIM	ALIM	SATIM
USD/TRY	ALIM	ALIM	ALIM	ALIM	SATIM	SATIM	SATIM	ALIM
VAKBN	ALIM	ALIM	ALIM	ALIM	ALIM	SATIM	ALIM	ALIM
VESTL	SATIM	ALIM	ALIM	ALIM	SATIM	ALIM	ALIM	SATIM
X10XB	ALIM	ALIM	ALIM	ALIM	SATIM	ALIM	ALIM	SATIM
XAU/TRY	ALIM	ALIM	ALIM	ALIM	ALIM	SATIM	ALIM	ALIM
XAU/USD	ALIM	ALIM	ALIM	ALIM	ALIM	SATIM	ALIM	ALIM
XLBNK	ALIM	ALIM	ALIM	ALIM	ALIM	SATIM	ALIM	ALIM
XSD25	ALIM	ALIM	ALIM	ALIM	ALIM	ALIM	ALIM	SATIM
XU030	ALIM	ALIM	ALIM	ALIM	ALIM	ALIM	ALIM	SATIM
YKBNK	ALIM	ALIM	ALIM	ALIM	ALIM	SATIM	SATIM	ALIM

Kod	Destek 3	Destek 2	Destek 1	Kapanış	Pivot	Direnç 1	Direnç 2	Direnç 3
	<b>DESTEKLER</b>				<b>DİRENÇLER</b>			
F_AEFES0723	72.43	74.01	76.71	<b>79.40</b>	<b>78.29</b>	80.99	82.57	85.27
F_AEFES0823	75.02	76.56	79.03	<b>81.50</b>	<b>80.57</b>	83.04	84.58	87.05
F_AKBNK0723	20.63	21.36	22.35	<b>23.33</b>	<b>23.08</b>	24.07	24.80	25.79
F_AKBNK0823	21.18	21.94	22.99	<b>24.04</b>	<b>23.75</b>	24.80	25.56	26.61
F_AKSEN0723	35.67	36.42	36.88	<b>37.34</b>	<b>37.63</b>	38.09	38.84	39.30
F_AKSEN0823	36.70	37.42	37.85	<b>38.27</b>	<b>38.57</b>	39.00	39.72	40.15
F_ALARK0723	80.35	82.11	83.35	<b>84.60</b>	<b>85.11</b>	86.35	88.11	89.35
F_ALARK0823	84.32	85.61	86.52	<b>87.43</b>	<b>87.81</b>	88.72	90.01	90.92
F_ARCLK0723	136.31	138.46	140.94	<b>143.43</b>	<b>143.09</b>	145.57	147.72	150.20
F_ARCLK0823	140.88	142.98	145.65	<b>148.33</b>	<b>147.75</b>	150.42	152.52	155.19
F_ASELS0723	60.82	61.86	63.11	<b>64.35</b>	<b>64.15</b>	65.40	66.44	67.69
F_ASELS0823	62.47	63.54	64.85	<b>66.15</b>	<b>65.92</b>	67.23	68.30	69.61
F_BIMAS0723	180.93	183.01	185.85	<b>188.70</b>	<b>187.93</b>	190.77	192.85	195.69
F_BIMAS0823	187.18	189.07	191.81	<b>194.55</b>	<b>193.70</b>	196.44	198.33	201.07
F_CNHTRY0723	3.68	3.68	3.68	<b>3.68</b>	<b>3.68</b>	3.68	3.68	3.68
F_CNHTRY0823	3.74	3.74	3.74	<b>3.74</b>	<b>3.74</b>	3.74	3.74	3.74
F_DOHOL0723	10.84	11.20	11.55	<b>11.91</b>	<b>11.91</b>	12.26	12.62	12.97
F_DOHOL0823	11.18	11.53	11.89	<b>12.25</b>	<b>12.24</b>	12.60	12.95	13.31
F_ECILC0723	38.02	39.29	40.00	<b>40.72</b>	<b>41.27</b>	41.98	43.25	43.96
F_ECILC0823	39.76	40.94	41.55	<b>42.16</b>	<b>42.73</b>	43.34	44.52	45.13
F_EKGYO0723	8.07	8.29	8.41	<b>8.53</b>	<b>8.63</b>	8.75	8.97	9.09
F_EKGYO0823	8.34	8.56	8.66	<b>8.77</b>	<b>8.88</b>	8.98	9.20	9.30
F_ENJSA0723	35.12	36.11	36.92	<b>37.72</b>	<b>37.91</b>	38.72	39.71	40.52
F_ENJSA0823	36.94	37.88	38.35	<b>38.82</b>	<b>39.29</b>	39.76	40.70	41.17
F_ENKAI0723	30.62	31.13	31.47	<b>31.81</b>	<b>31.98</b>	32.32	32.83	33.17
F_ENKAI0823	31.78	32.23	32.49	<b>32.74</b>	<b>32.94</b>	33.20	33.65	33.91
F_EREGL0723	37.96	38.53	38.94	<b>39.34</b>	<b>39.51</b>	39.92	40.49	40.90
F_EREGL0823	39.37	39.84	40.18	<b>40.53</b>	<b>40.65</b>	40.99	41.46	41.80
F_EURTRY0723	28.69	28.83	29.09	<b>29.35</b>	<b>29.23</b>	29.49	29.63	29.89
F_EURTRY0823	29.39	29.51	29.74	<b>29.97</b>	<b>29.85</b>	30.08	30.19	30.42
F_EURUSD0723	1.09	1.10	1.11	<b>1.11</b>	<b>1.11</b>	1.12	1.12	1.13
F_EURUSD0823	1.10	1.10	1.11	<b>1.12</b>	<b>1.11</b>	1.12	1.12	1.13
F_FROTO0723	788.59	804.43	817.59	<b>830.74</b>	<b>833.43</b>	846.59	862.43	875.59
F_FROTO0823	821.94	834.62	845.91	<b>857.19</b>	<b>858.59</b>	869.88	882.56	893.85
F_GARAN0723	32.60	33.99	35.96	<b>37.92</b>	<b>37.35</b>	39.32	40.71	42.68
F_GARAN0823	33.71	35.06	37.01	<b>38.95</b>	<b>38.36</b>	40.31	41.66	43.61
F_GBPUSD0723	1.29	1.29	1.29	<b>1.30</b>	<b>1.30</b>	1.30	1.31	1.31
F_GBPUSD0823	1.28	1.29	1.29	<b>1.30</b>	<b>1.30</b>	1.30	1.31	1.31
F_GUBRF0723	284.66	289.32	293.66	<b>297.99</b>	<b>298.32</b>	302.66	307.32	311.66
F_GUBRF0823	298.19	301.25	306.63	<b>312.00</b>	<b>309.69</b>	315.07	318.13	323.51
F_HALKB0723	13.34	13.73	14.04	<b>14.35</b>	<b>14.43</b>	14.74	15.13	15.44
F_HALKB0823	13.82	14.19	14.49	<b>14.78</b>	<b>14.86</b>	15.16	15.53	15.83
F_HEKTS0723	32.01	32.78	33.48	<b>34.19</b>	<b>34.25</b>	34.95	35.72	36.42
F_HEKTS0823	32.57	33.30	34.05	<b>34.81</b>	<b>34.78</b>	35.53	36.26	37.01
F_ISCTR0723	13.86	14.23	14.54	<b>14.85</b>	<b>14.91</b>	15.22	15.59	15.90
F_ISCTR0823	14.32	14.69	15.02	<b>15.36</b>	<b>15.39</b>	15.72	16.09	16.42
F_ISGYO0723	11.20	11.47	11.90	<b>12.32</b>	<b>12.17</b>	12.60	12.87	13.30
F_ISGYO0823	11.66	11.91	12.31	<b>12.70</b>	<b>12.56</b>	12.96	13.21	13.61
F_KARSN0723	10.02	10.31	10.47	<b>10.62</b>	<b>10.76</b>	10.92	11.21	11.37
F_KARSN0823	10.59	10.79	10.92	<b>11.04</b>	<b>11.12</b>	11.25	11.45	11.58
F_KCHOL0723	107.18	108.87	110.93	<b>113.00</b>	<b>112.62</b>	114.68	116.37	118.43
F_KCHOL0823	111.37	112.82	114.75	<b>116.67</b>	<b>116.20</b>	118.13	119.58	121.51
F_KOZAA0723	55.10	56.91	58.64	<b>60.38</b>	<b>60.45</b>	62.18	63.99	65.72
F_KOZAA0823	57.71	59.25	60.93	<b>62.62</b>	<b>62.47</b>	64.15	65.69	67.37
F_KOZAL0723	26.54	27.23	27.91	<b>28.58</b>	<b>28.60</b>	29.28	29.97	30.65
F_KOZAL0823	27.50	28.10	28.72	<b>29.33</b>	<b>29.32</b>	29.94	30.54	31.16
F_KRDMD0723	21.96	22.63	22.97	<b>23.32</b>	<b>23.64</b>	23.98	24.65	24.99
F_KRDMD0823	22.66	23.34	23.70	<b>24.07</b>	<b>24.38</b>	24.74	25.42	25.78
F_MGROS0723	236.19	239.63	242.52	<b>245.41</b>	<b>245.96</b>	248.85	252.29	255.18
F_MGROS0823	244.84	247.86	250.53	<b>253.19</b>	<b>253.55</b>	256.22	259.24	261.91
F_ODAS0723	7.44	7.75	7.90	<b>8.06</b>	<b>8.21</b>	8.36	8.67	8.82
F_ODAS0823	7.75	8.04	8.20	<b>8.36</b>	<b>8.49</b>	8.65	8.94	9.10
F_OYAKC0723	46.31	49.01	52.15	<b>55.29</b>	<b>54.85</b>	57.99	60.69	63.83
F_OYAKC0823	48.29	50.86	53.89	<b>56.91</b>	<b>56.46</b>	59.49	62.06	65.09
F_PETKM0723	15.64	16.00	16.26	<b>16.52</b>	<b>16.62</b>	16.88	17.24	17.50
F_PETKM0823	16.24	16.57	16.81	<b>17.06</b>	<b>17.14</b>	17.38	17.71	17.95

Kod	Destek 3	Destek 2	Destek 1	Kapanış	Pivot	Direnç 1	Direnç 2	Direnç 3
	<b>DESTEKLER</b>				<b>DİRENÇLER</b>			
F_PGSUS0723	652.08	662.48	668.98	<b>675.49</b>	<b>679.38</b>	685.88	696.28	702.78
F_PGSUS0823	678.13	686.57	691.28	<b>696.00</b>	<b>699.72</b>	704.43	712.87	717.58
F_SAHOL0723	46.23	47.50	49.01	<b>50.53</b>	<b>50.28</b>	51.79	53.06	54.57
F_SAHOL0823	48.17	49.29	50.70	<b>52.12</b>	<b>51.82</b>	53.23	54.35	55.76
F_SASA0723N1	59.79	60.93	61.54	<b>62.15</b>	<b>62.68</b>	63.29	64.43	65.04
F_SASA0823	61.52	62.26	63.01	<b>63.75</b>	<b>63.75</b>	64.50	65.24	65.99
F_SISE0723	46.12	46.65	47.06	<b>47.47</b>	<b>47.59</b>	48.00	48.53	48.94
F_SISE0823	47.43	48.03	48.50	<b>48.98</b>	<b>49.10</b>	49.57	50.17	50.64
F_SKBNK0723	2.89	2.95	2.98	<b>3.02</b>	<b>3.04</b>	3.07	3.13	3.16
F_SKBNK0823	2.99	3.05	3.08	<b>3.12</b>	<b>3.14</b>	3.17	3.23	3.26
F_SOKM0723	37.30	37.96	38.67	<b>39.38</b>	<b>39.33</b>	40.04	40.70	41.41
F_SOKM0823	38.71	39.31	39.92	<b>40.54</b>	<b>40.52</b>	41.13	41.73	42.34
F_TAVHL0723	102.05	103.91	105.34	<b>106.76</b>	<b>107.20</b>	108.63	110.49	111.92
F_TAVHL0823	106.13	107.78	109.05	<b>110.33</b>	<b>110.70</b>	111.97	113.62	114.89
F_TCELL0723	40.07	41.03	42.06	<b>43.08</b>	<b>43.02</b>	44.05	45.01	46.04
F_TCELL0823	41.81	42.66	43.52	<b>44.39</b>	<b>44.37</b>	45.23	46.08	46.94
F_THYAO0723	207.45	210.53	212.37	<b>214.20</b>	<b>215.45</b>	217.29	220.37	222.21
F_THYAO0823	212.00	216.30	218.67	<b>221.04</b>	<b>222.97</b>	225.34	229.64	232.01
F_TKFEN0723	38.99	39.70	40.27	<b>40.85</b>	<b>40.98</b>	41.55	42.26	42.83
F_TKFEN0823	40.47	41.11	41.58	<b>42.06</b>	<b>42.22</b>	42.69	43.33	43.80
F_TOASO0723	239.56	245.19	249.49	<b>253.79</b>	<b>255.12</b>	259.42	265.05	269.35
F_TOASO0823	251.66	255.46	258.80	<b>262.14</b>	<b>262.60</b>	265.94	269.74	273.08
F_TSKB0723	5.00	5.13	5.21	<b>5.30</b>	<b>5.34</b>	5.42	5.55	5.63
F_TSKB0823	5.17	5.29	5.37	<b>5.45</b>	<b>5.49</b>	5.57	5.69	5.77
F_TTKOM0723	21.25	21.90	22.25	<b>22.59</b>	<b>22.90</b>	23.25	23.90	24.25
F_TTKOM0823	22.05	22.69	23.02	<b>23.34</b>	<b>23.66</b>	23.99	24.63	24.96
F_TUPRS0723	88.72	89.65	90.83	<b>92.00</b>	<b>91.76</b>	92.94	93.87	95.05
F_TUPRS0823	91.30	92.41	93.79	<b>95.18</b>	<b>94.90</b>	96.28	97.39	98.77
F_USDTRY0723	26.14	26.21	26.31	<b>26.41</b>	<b>26.39</b>	26.49	26.56	26.67
F_USDTRY0823	26.62	26.69	26.81	<b>26.93</b>	<b>26.87</b>	26.99	27.06	27.18
F_VAKBN0723	10.43	10.76	11.11	<b>11.46</b>	<b>11.44</b>	11.79	12.12	12.47
F_VAKBN0823	10.87	11.17	11.49	<b>11.81</b>	<b>11.79</b>	12.11	12.41	12.73
F_VESTL0723	57.40	58.55	59.60	<b>60.64</b>	<b>60.75</b>	61.80	62.95	64.00
F_VESTL0823	59.66	60.71	61.59	<b>62.46</b>	<b>62.64</b>	63.52	64.57	65.45
F_X10XB0823	8,587.33	8,761.17	8,875.58	<b>8,990.00</b>	<b>9,049.42</b>	9,163.83	9,337.67	9,452.08
F_X10XB1023	9,523.58	9,539.17	9,570.33	<b>9,601.50</b>	<b>9,585.92</b>	9,617.08	9,632.67	9,663.83
F_XAUTRYM0823	1,656.51	1,668.75	1,690.87	<b>1,712.99</b>	<b>1,703.11</b>	1,725.23	1,737.47	1,759.59
F_XAUTRYM1023	1,743.63	1,756.07	1,776.13	<b>1,796.20</b>	<b>1,788.57</b>	1,808.63	1,821.07	1,841.13
F_XAUUSD0823	1,933.97	1,943.43	1,960.87	<b>1,978.30</b>	<b>1,970.33</b>	1,987.77	1,997.23	2,014.67
F_XAUUSD1023	1,951.93	1,962.02	1,980.48	<b>1,998.95</b>	<b>1,990.57</b>	2,009.03	2,019.12	2,037.58
F_XLBNK0823	5,111.75	5,225.50	5,363.25	<b>5,501.00</b>	<b>5,477.00</b>	5,614.75	5,728.50	5,866.25
F_XLBNK1023	5,371.33	5,488.67	5,643.83	<b>5,799.00</b>	<b>5,761.17</b>	5,916.33	6,033.67	6,188.83
F_XU0300823	6,992.00	7,086.50	7,183.50	<b>7,280.50</b>	<b>7,278.00</b>	7,375.00	7,469.50	7,566.50
F_XU0301023	7,386.67	7,473.33	7,551.67	<b>7,630.00</b>	<b>7,638.33</b>	7,716.67	7,803.33	7,881.67
F_YKBNK0723	13.01	13.35	13.68	<b>14.01</b>	<b>14.02</b>	14.35	14.69	15.02
F_YKBNK0823	13.52	13.84	14.14	<b>14.44</b>	<b>14.46</b>	14.76	15.08	15.38



Sözleşme Kodu	Vade Ayı	Uzlaşma Fiyatı	Önceki Uzlaşma Fiyatı	Değişim	Değişim Puan	Gün İçi Yüksek	Gün İçi Düşük	İşlem Miktarı	İşlem Hacim	Açık Pozisyon	Açık Pozisyon Değişimi	Vadeye Kalan Gün Sayısı	Takasbank Başlangıç Teminatı %
<b>ENDEKS KONTRATLARI</b>													
F_XU0300823	31.08.2023	7,289.50	7,287.75	0.02 %	1.75	7,372.50	7,181.00	210,086.00	15,299,432,847.50	212,860.00	3,735.00	50	16
F_XU0301023	31.10.2023	7,662.50	7,649.25	0.17 %	13.25	7,725.00	7,560.00	960.00	73,446,412.50	2,546.00	67.00	111	16
F_XU0301223	29.12.2023	8,166.25	8,141.00	0.31 %	25.25	8,200.00	8,065.25	95.00	7,733,732.50	705.00	-16.00	170	16
<b>DÖVİZ KONTRATLARI</b>													
F_CNHTRY0723	31.07.2023	3.6777	3.6504	0.75 %	0.03	3.6777	3.6777	1	36,777	6	1	19	15
F_CNHTRY0823	31.08.2023	3.7382	3.7821	-1.16 %	-0.04	3.7382	3.7382	1	37,382	1	0	50	15
F_EURTRY0723	31.07.2023	29.3596	28.9163	1.53 %	0.44	29.3700	28.9711	3,263	95,062,320	11,375	113	19	15
F_EURTRY0823	31.08.2023	29.9543	29.5238	1.46 %	0.43	29.9660	29.6233	1,534	45,535,146	1,352	282	50	15
F_EURUSD0723	31.07.2023	1.1130	1.1006	1.13 %	0.01	1.1136	1.1019	6,817	196,886,271	34,409	301	19	4
F_EURUSD0823	31.08.2023	1.1153	1.1029	1.12 %	0.01	1.1155	1.1054	1,986	57,387,130	4,743	790	50	4
F_GBPUSD0723	31.07.2023	1.2950	1.2912	0.29 %	0.00	1.3007	1.2920	12	405,220	140	1	19	5
F_GBPUSD0823	31.08.2023	1.2956	1.2836	0.93 %	0.01	1.3002	1.2898	12	405,359	35	9	50	5
F_RUBTRY0723	31.07.2023	0.0000	0.0000	0.00 %	0.00	0.0000	0.0000					19	22
F_RUBTRY0823	31.08.2023	0.0000	0.0000	0.00 %	0.00	0.0000	0.0000					50	22
F_USDTRY0723	31.07.2023	26.4090	26.2804	0.49 %	0.13	26.4632	26.2875	87,958	2,318,789,098	681,432	-31,087	19	15
F_USDTRY0823	31.08.2023	26.9210	26.7510	0.64 %	0.17	26.9368	26.7501	39,295	1,055,088,434	947,426	20,312	50	15
F_P_USDTRY0723	31.07.2023	0.0000	0.0000	0.00 %	0.00	0.0000	0.0000					19	15
F_P_USDTRY0823	31.08.2023	0.0000	0.0000	0.00 %	0.00	0.0000	0.0000					50	15
<b>KIYMETLİ MADEN KONTRATLARI</b>													
F_XAUTRYM0823	31.08.2023	1,713.690	1,680.460	1.98 %	33.23	1,715.350	1,680.990	108,337	184,362,833	1,108,806	17,831	50	15
F_XAUTRYM1023	31.10.2023	1,798.690	1,764.440	1.94 %	34.25	1,801.000	1,768.500	3,780	6,745,552	42,437	-973	111	15
F_XAUUSD0823	31.08.2023	1,974.600	1,951.050	1.21 %	23.55	1,979.800	1,952.900	16,104	825,248,814	74,512	-265	50	8
F_XAUUSD1023	31.10.2023	1,993.250	1,971.800	1.09 %	21.45	2,000.650	1,972.100	1,702	88,108,205	3,246	328	111	8
<b>PAY VADELİ</b>													
F_AEFES0723	31.07.2023	79.560	76.430	4.10 %	3.13	79.880	75.600	7,670	59,968,010	15,317	-120	19	17
F_AEFES0823	31.08.2023	82.020	79.130	3.65 %	2.89	82.110	78.100	391	3,153,244	625	48	50	17
F_AKBNK0723	31.07.2023	23.330	22.230	4.95 %	1.10	23.820	22.100	757,540	1,748,886,229	572,314	-35,680	19	20
F_AKBNK0823	31.08.2023	24.030	22.830	5.26 %	1.20	24.510	22.700	38,790	91,470,133	16,239	-7,476	50	20
F_AKSEN0723	31.07.2023	37.290	38.330	-2.71 %	-1.04	38.380	37.170	32,042	120,857,500	31,097	-2,506	19	15
F_AKSEN0823	31.08.2023	38.410	39.270	-2.19 %	-0.86	39.300	38.150	1,308	5,049,795	2,322	-106	50	15
F_ALARK0723	31.07.2023	84.290	86.760	-2.85 %	-2.47	86.860	83.860	13,496	114,851,782	23,125	-1,591	19	15
F_ALARK0823	31.08.2023	87.180	89.580	-2.68 %	-2.40	89.100	86.900	1,412	12,420,345	2,060	655	50	15
F_ARCLK0723	31.07.2023	143.800	143.660	0.10 %	0.14	145.230	140.600	14,661	209,715,847	10,286	63	19	17
F_ARCLK0823	31.08.2023	148.740	147.980	0.51 %	0.76	149.840	145.070	381	5,626,104	550	60	50	17
F_ASELS0723	31.07.2023	64.380	64.440	-0.09 %	-0.06	65.200	62.910	140,477	898,960,529	103,566	-1,793	19	17
F_ASELS0823	31.08.2023	66.160	66.050	0.17 %	0.11	67.000	64.620	3,362	22,236,551	10,581	-337	50	17
F_BIMAS0723	31.07.2023	188.410	188.490	-0.04 %	-0.08	190.000	185.080	8,444	158,462,106	27,781	-117	19	16
F_BIMAS0823	31.08.2023	194.920	194.130	0.41 %	0.79	195.590	190.960	584	11,330,298	1,209	-19	50	16
F_DOHOL0723	31.07.2023	11.970	11.890	0.67 %	0.08	12.260	11.550	487,969	580,851,655	367,443	-18,270	19	17
F_DOHOL0823	31.08.2023	12.310	12.230	0.65 %	0.08	12.590	11.880	5,401	6,587,529	6,648	449	50	17
F_ECILC0723	31.07.2023	40.830	42.230	-3.32 %	-1.40	42.530	40.550	27,646	114,596,730	20,656	-1,730	19	17
F_ECILC0823	31.08.2023	42.340	43.850	-3.44 %	-1.51	43.910	42.120	1,360	5,862,252	3,964	466	50	17
F_EKGYO0723	31.07.2023	8.520	8.550	-0.35 %	-0.03	8.850	8.510	1,013,555	878,526,188	628,553	24,061	19	20
F_EKGYO0823	31.08.2023	8.790	8.810	-0.23 %	-0.02	9.090	8.770	15,621	13,940,720	11,112	-5,752	50	20
F_ENJSA0723	31.07.2023	37.650	38.020	-0.97 %	-0.37	38.910	37.110	34,027	130,099,214	61,112	2,289	19	17
F_ENJSA0823	31.08.2023	39.070	39.250	-0.46 %	-0.18	40.230	38.820	4,135	16,528,893	5,159	2,766	50	17
F_ENKAI0723	31.07.2023	31.790	32.500	-2.18 %	-0.71	32.490	31.640	32,801	105,138,170	68,413	-2,927	19	16
F_ENKAI0823	31.08.2023	32.820	33.490	-2.00 %	-0.67	33.400	32.690	3,838	12,728,443	11,153	1,146	50	16
F_EREGL0723	31.07.2023	39.410	39.940	-1.33 %	-0.53	40.090	39.110	132,417	523,345,046	150,867	6,535	19	16
F_EREGL0823	31.08.2023	40.580	41.030	-1.10 %	-0.45	41.110	40.300	5,822	23,673,503	24,846	937	50	16
F_FROTO0723	31.07.2023	831.240	849.150	-2.11 %	-17.91	849.280	820.280	3,453	287,058,955	2,522	81	19	18
F_FROTO0823	31.08.2023	859.100	873.850	-1.69 %	-14.75	871.280	847.310	221	18,953,454	312	16	50	18
F_GARAN0723	31.07.2023	37.930	35.590	6.57 %	2.34	38.750	35.390	327,968	1,222,534,526	229,894	-13,659	19	20
F_GARAN0823	31.08.2023	38.950	36.640	6.30 %	2.31	39.720	36.420	15,353	58,897,968	6,050	1,857	50	20
F_GUBRF0723	31.07.2023	297.200	303.100	-1.95 %	-5.90	302.990	293.990	32,813	975,292,426	132,156	874	19	19
F_GUBRF0823	31.08.2023	309.660	313.900	-1.35 %	-4.24	312.760	304.320	1,171	36,005,421	7,259	672	50	19
F_HALKB0723	31.07.2023	14.400	14.310	0.63 %	0.09	14.820	14.120	379,106	548,533,507	126,269	18,997	19	19
F_HALKB0823	31.08.2023	14.860	14.780	0.54 %	0.08	15.240	14.570	27,617	41,769,353	21,613	13,868	50	19
F_HEKTS0723	31.07.2023	34.200	33.900	0.88 %	0.30	35.010	33.540	69,690	238,914,648	64,804	5,010	19	17
F_HEKTS0823	31.08.2023	34.780	34.330	1.31 %	0.45	35.500	34.020	3,208	11,209,568	3,472	-456	50	17
F_ISCTR0723	31.07.2023	14.850	14.760	0.61 %	0.09	15.280	14.600	788,534	1,184,070,503	599,379	-1,217	19	21
F_ISCTR0823	31.08.2023	15.390	15.220	1.12 %	0.17	15.750	15.050	12,808	19,926,777	14,292	3,779	50	21
F_ISGYO0723	31.07.2023	12.300	12.100	1.65 %	0.20	12.450	11.750	72,493	87,729,759	177,994	-8,098	19	17
F_ISGYO0823	31.08.2023	12.730	12.510	1.76 %	0.22	12.820	12.170	1,749	2,184,660	5,061	192	50	17
F_KARSN0723	31.07.2023	10.680	11.020	-3.09 %	-0.34	11.060	10.610	111,204	120,138,142	60,372	-25,165	19	16
F_KARSN0823	31.08.2023	11.130	11.430	-2.62 %	-0.30	11.330	11.000	4,720	5,281,382	9,684	3,551	50	16

Sözleşme Kodu	Vade Ayı	Uzlaşma Fiyatı	Önceki Uzlaşma Fiyatı	Değişim	Değişim Puan	Gün İçi Yüksek	Gün İçi Düşük	İşlem Miktarı	İşlem Hacim	Açık Pozisyon	Açık Pozisyon Değişimi	Vadeye Kalan Gün Sayısı	Takasbank Başlangıç Teminatı %
<b>PAY VADELİ</b>													
F_KCHOL0723	31.07.2023	113.170	113.470	-0.26 %	-0.30	114.300	110.550	69,234	780,286,183	100,503	-3,499	19	18
F_KCHOL0823	31.08.2023	116.810	117.310	-0.43 %	-0.50	117.660	114.280	5,915	68,590,319	10,308	2,616	50	18
F_KOZAA0723	31.07.2023	60.570	60.510	0.10 %	0.06	62.250	58.710	127,554	767,754,019	105,297	4,504	19	17
F_KOZAA0823	31.08.2023	62.570	62.440	0.21 %	0.13	64.000	60.780	6,555	40,856,862	5,053	2,369	50	17
F_KOZAL0723	31.07.2023	28.570	29.120	-1.89 %	-0.55	29.300	27.930	172,905	494,981,123	126,289	-2,494	19	21
F_KOZAL0823	31.08.2023	29.400	29.720	-1.08 %	-0.32	29.930	28.710	15,001	44,314,184	12,265	7,941	50	21
F_KRDMD0723	31.07.2023	23.350	24.330	-4.03 %	-0.98	24.300	23.290	253,542	600,041,719	270,602	15,260	19	20
F_KRDMD0823	31.08.2023	24.060	25.060	-3.99 %	-1.00	25.050	24.010	25,235	62,018,559	41,067	17,507	50	20
F_MGROS0723	31.07.2023	245.460	246.930	-0.60 %	-1.47	249.400	243.070	2,555	62,855,402	4,962	-208	19	18
F_MGROS0823	31.08.2023	253.860	254.010	-0.06 %	-0.15	256.580	250.890	129	3,273,700	199	4	50	18
F_ODAS0723	31.07.2023	8.070	8.520	-5.28 %	-0.45	8.510	8.050	368,626	303,464,799	355,554	-3,296	19	17
F_ODAS0823	31.08.2023	8.360	8.810	-5.11 %	-0.45	8.780	8.330	18,871	16,026,507	22,894	8,113	50	17
F_OYAKC0723	31.07.2023	55.440	52.510	5.58 %	2.93	57.550	51.710	123,669	673,811,185	48,615	-5,301	19	19
F_OYAKC0823	31.08.2023	57.050	54.140	5.37 %	2.91	59.040	53.440	4,315	24,334,793	2,574	51	50	19
F_PETKM0723	31.07.2023	16.530	16.830	-1.78 %	-0.30	16.980	16.360	316,493	528,004,419	253,902	-27,681	19	17
F_PETKM0823	31.08.2023	17.050	17.350	-1.73 %	-0.30	17.460	16.890	18,055	31,350,992	20,708	12,004	50	17
F_PGSUS0723	31.07.2023	675.930	688.400	-1.81 %	-12.47	689.770	672.870	3,501	238,113,521	4,555	-9	19	19
F_PGSUS0823	31.08.2023	698.750	709.050	-1.45 %	-10.30	708.150	695.000	141	9,887,340	263	39	50	19
F_SAHOL0723	31.07.2023	50.580	49.590	2.00 %	0.99	51.540	48.760	201,237	1,004,464,251	169,133	-24,439	19	17
F_SAHOL0823	31.08.2023	52.190	51.380	1.58 %	0.81	52.930	50.400	12,673	65,089,399	11,148	-4,211	50	17
F_SASA0723N1	31.07.2023	62.430	63.090	-1.05 %	-0.66	63.820	62.070	25,704	371,219,034	22,780	1,890	19	21
F_SASA0823	31.08.2023	63.910	63.610	0.47 %	0.30	64.500	63.010	2,486	15,881,038	5,903	-945	50	21
F_SISE0723	31.07.2023	47.460	48.180	-1.49 %	-0.72	48.120	47.180	104,618	498,682,790	171,431	-11,456	19	17
F_SISE0823	31.08.2023	49.010	49.770	-1.53 %	-0.76	49.690	48.620	9,320	45,797,661	25,493	455	50	17
F_SKBK0723	31.07.2023	3.020	3.030	-0.33 %	-0.01	3.090	3.000	513,716	156,727,036	423,193	-86,412	19	17
F_SKBK0823	31.08.2023	3.120	3.150	-0.95 %	-0.03	3.190	3.100	23,398	7,348,547	116,384	-16,157	50	17
F_SOKM0723	31.07.2023	39.320	39.440	-0.30 %	-0.12	39.990	38.620	13,401	52,631,404	16,816	-1,216	19	18
F_SOKM0823	31.08.2023	40.540	40.930	-0.95 %	-0.39	41.110	39.900	287	1,158,968	407	-23	50	18
F_TAVHL0723	31.07.2023	107.000	109.580	-2.35 %	-2.58	109.070	105.780	10,371	111,516,795	37,027	-1,497	19	16
F_TAVHL0823	31.08.2023	110.510	113.000	-2.20 %	-2.49	112.340	109.420	1,045	11,610,198	1,200	300	50	16
F_TCELL0723	31.07.2023	43.140	42.490	1.53 %	0.65	43.990	42.000	219,227	948,104,799	176,944	6,149	19	17
F_TCELL0823	31.08.2023	44.550	43.710	1.92 %	0.84	45.210	43.500	7,129	32,067,638	5,787	2,178	50	17
F_THYAO0723	31.07.2023	214.390	218.790	-2.01 %	-4.40	218.540	213.620	55,078	1,190,736,752	90,315	-3,042	19	17
F_THYAO0823	31.08.2023	221.340	225.650	-1.91 %	-4.31	227.270	220.600	4,149	92,695,815	5,886	1,448	50	17
F_TKFEN0723	31.07.2023	40.720	41.750	-2.47 %	-1.03	41.680	40.400	17,964	73,613,401	35,717	-2,040	19	17
F_TKFEN0823	31.08.2023	42.200	43.150	-2.20 %	-0.95	42.850	41.740	1,732	7,312,402	3,759	718	50	17
F_TOASO0723	31.07.2023	253.900	260.410	-2.50 %	-6.51	260.750	250.820	11,003	278,853,035	12,456	-1,386	19	18
F_TOASO0823	31.08.2023	262.550	268.110	-2.07 %	-5.56	266.400	259.260	355	9,310,891	684	53	50	18
F_TSKB0723	31.07.2023	5.310	5.300	0.19 %	0.01	5.460	5.250	266,982	142,922,022	309,756	22,491	19	21
F_TSKB0823	31.08.2023	5.460	5.440	0.37 %	0.02	5.610	5.410	2,069	1,138,267	31,629	-139	50	21
F_TTKOM0723	31.07.2023	22.650	23.220	-2.45 %	-0.57	23.560	22.560	165,874	383,924,369	142,869	-4,869	19	18
F_TTKOM0823	31.08.2023	23.400	24.080	-2.82 %	-0.68	24.310	23.340	16,796	40,321,294	42,889	13,174	50	18
F_TUPRS0723	31.07.2023	92.150	92.250	-0.11 %	-0.10	92.700	90.590	33,543	307,706,776	42,485	1,289	19	17
F_TUPRS0823	31.08.2023	95.390	95.050	0.36 %	0.34	96.000	93.510	2,215	20,970,252	7,294	128	50	17
F_VAKBN0723	31.07.2023	11.500	11.220	2.50 %	0.28	11.770	11.090	342,567	393,410,209	246,576	46,316	19	20
F_VAKBN0823	31.08.2023	11.860	11.610	2.15 %	0.25	12.090	11.470	16,706	19,894,224	7,903	2,275	50	20
F_VESTL0723	31.07.2023	60.510	61.660	-1.87 %	-1.15	61.910	59.710	28,310	172,139,425	66,893	5,573	19	17
F_VESTL0823	31.08.2023	62.500	63.740	-1.95 %	-1.24	63.700	61.770	1,349	8,450,771	1,552	65	50	17
F_YKBNK0723	31.07.2023	14.000	13.850	1.08 %	0.15	14.360	13.690	1,300,247	1,831,986,433	833,271	-6,214	19	20
F_YKBNK0823	31.08.2023	14.460	14.330	0.91 %	0.13	14.780	14.160	16,050	23,401,925	32,175	3,922	50	20

\*Takasbank pozisyon limitlerine ulaşmak için [tıklayınız.](#)

**Gedik Yatırım Menkul Değerler A.Ş. - Yatırım Danışmanlığı Birimi**

**Ünvan :** Gedik Yatırım Menkul Değerler A.Ş.

**Adres :** Altayçeşme Mah. Çamlı Sok. Ofis Park Maltepe No:21/4 Kat:10-11-12 Maltepe/İstanbul

**Tel :** (0216) 453 0053

**E-Posta :** vadeli@gedik.com

**\*Gedik Yatırım VİOP Bülteni, Genel Yatırım Tavsiyesi Kapsamında Yatırım Danışmanlığı Birimi Tarafından Hazırlanmaktadır.**

**YASAL UYARI**

Burada yer alan bilgiler Gedik Yatırım tarafından bilgilendirme amacıyla hazırlanmıştır. Yatırım sinyal, bilgi, yorum ve tavsiyeleri yatırım danışmanlığı kapsamında değildir. Yatırım danışmanlığı hizmeti; aracı kurumlar, portföy yönetim şirketleri, mevduat kabul etmeyen bankalar ile müşteri arasında imzalanacak yatırım danışmanlığı sözleşmesi çerçevesinde sunulmaktadır. Burada yer alan sinyal, yorum ve tavsiyeler, herhangi bir yatırım aracının alım satım önerisi ya da getiri vaadi olarak yorumlanmamalıdır. Bu görüşler mali durumunuz ile risk ve getiri tercihlerinize uygun olmayabilir ve sadece burada yer alan bilgilere ve sinyallere dayanarak yatırım kararı verilmesi beklentilerinize uygun sonuçlar doğurmayabilir. Burada yer alan sinyaller, fiyatlar, veriler ve bilgilerin tam ve doğru olduğu garanti edilemez; içerik, haber verilmeksizin değiştirilebilir. Tüm sinyal ve veriler, Gedik Yatırım tarafından güvenilir olduğuna inanılan kaynaklardan alınmıştır. Bu sinyal ve kaynakların kullanılması nedeni ile ortaya çıkabilecek hatalardan ve zararlardan Gedik Yatırım sorumlu değildir.

**Genel Müdürlük**

Altayçeşme Mah. Çamlı Sok. Ofis Park Maltepe No:21/4 Kat:10-11-12 Maltepe/İstanbul/Türkiye Tel: (0216) 453 00 00 (pbx) Faks: (0216) 377 11 36

**Alanya**

Şekerhane Mah. Atatürk Cad.(Hancı Pastanesi Üstü) Balta İş Hanı 1100 Sok. Dış Kapı No : 9 İç Kapı No : 206 Alanya - Antalya Tel: (0242) 519 23 17 (pbx) Faks: (0242) 513 93 81

**Adana-Seyhan**

Çınarlı Mah. Ziyapaşa Bulvarı No: 78 Güneş Ziyapaşa İş Merkezi Kat :5 No :504 Seyhan/ADANA Tel: (0322) 355 03 50 (pbx) Faks: (0322) 290 35 18

**Ankara - Çankaya**

Simon Bolivar Cad. No: 8/6 Çankaya/ANKARA Tel: (0312) 438 27 00 (pbx) Faks: (0312) 438 27 47

**Ankara - Kızılay**

Mustafa Kemal Mah. 2157 Sk. Dış Kapı No : 2 İç Kapı No : 11 Çankaya/ ANKARA Tel: (0312) 232 09 49 (pbx) Faks: (0312) 232 09 49

**Antalya**

Elmalı Mah. Cumhuriyet Cad. Dış Kapı No : 40 Gültekin İşhanı Kat: 3 İç Kapı No : 301 Muratpaşa /ANTALYA Tel: (0242) 248 35 20 (pbx) Faks: (0242) 244 29 10

**Aydın**

Hasanefendi-Ramazan Paşa Mah. İstiklal Cad. Dış Kapı No : 23 İç Kapı No : 1 Efeler/AYDIN Tel: (0256) 999 17 87 (pbx) Faks:

**Aydın - Kuşadası**

Türkmen mah. Atatürk Bulvarı Belvü Sitesi C Blok Kat 2 Daire 3 Kuşadası /AYDIN Tel: (0256) 618 44 77 (pbx) Faks: (0256) 618 44 91

**Aydın - Nazilli**

Altıntaş Mah. İstasyon Bulvarı No:19 Kat:4 Daire:12 Nazilli / AYDIN Tel: (0256) 314 15 98 (pbx) Faks: (0256) 315 88 52

**Bağdat Caddesi Private**

Caddebostan Mah. Kantarcı Rıza Sk. Dış Kapı No:1 K:4 İç Kapı No:8 Kadıköy / İSTANBUL Tel: (0216) 453 01 05 (pbx) Faks: (0216) 411 23 54

**Balıkesir**

Eski Kuyumcular Mah. Anafartalar Cad. Acarlar İş Merkezi Dış Kapı No : 23 İç Kapı No : 1 Karesi - BALIKESİR Tel: (0266) 999 12 40 (pbx) Faks:

**Bandırma**

Dere Mah. Ordu Cad. Kapı No:3 İç Kapı No:2 Bandırma/ BALIKESİR Tel: (0226) 999 10 75 (pbx) Faks:

**Bodrum**

Taşyaka Mah. Ölüdeniz (TSY) Cad. No : 21 İç Kapı No : 3 Fethiye / Muğla Tel: (0252) 316 32 70 (pbx) Faks: (0252) 316 92 70

**Bursa**

İhsaniye Mah. İknur Sok. Dış Kapı No: 1D İç Kapı No: 8 Nilüfer/Bursa Tel: (0224) 220 51 50 (pbx) Faks: (0224) 220 50 99

**Bursa - Nilüfer**

Oduluk Mah. Liman Cad. No:7 Nilüfer / BURSA Tel: (0224) 275 35 50 (pbx) Faks: (0224) 451 79 66

**Çanakkale**

Kemalpaşa Mah. Şair Ece Ayhan Meydanı Dış Kapı No: 22 Kat: 2 İç Kapı No:2 Merkez / ÇANAKKALE Tel: (0286) 999 17 02 (pbx) Faks:

**Çorlu**

Zafer Mah. Cumhuriyet Bulvarı Dış Kapı No:9T1 İç Kapı No:114 Çorlu TEKİRDAĞ Tel: (0282) 888 96 20 (pbx) Faks:

**Çorum - Merkez**

Yavruturna Mah. 1. Maliye Sok. No: 1 Kat: 4 D: 22 Çorum Tel: (0364) 211 11 45 (pbx) Faks: (0364) 201 05 63

**Denizli - Merkez**

Saraylar Mah. İkinci Ticari Yol Sok.No:24 Kat:4 D:8 DENİZLİ Tel: (0258) 263 80 15 (pbx) Faks: (0258) 241 91 01

**Edirne - Merkez**

İstasyon Mah. Hakim Çağlar Işık Cad. Dış Kapı No : 1 İç Kapı No : 30 Merkez / Edirne Tel: (0284) 212 45 61 (pbx) Faks: (0284) 213 37 78

**Elazığ - Merkez**

Cumhuriyet Mah. Beyzade Efendi Bulvarı Temizer Apt. NO:1/3 A Blok Merkez / Elazığ Tel: (0424) 234 57 40 (pbx) Faks:

**Eskişehir - Merkez**

Akarbaşı Mah. Atatürk Bulvarı No : 77 A Odunpazarı / ESKİŞEHİR Tel: (0222) 230 09 08 (pbx) Faks: (0222) 220 37 02

**Etiler Private**

Etiler Mah. Yıldız Çiçeği Sok. No:11 Beşiktaş/İstanbul Tel: (0212) 999 50 11 (pbx) Faks:

**Gaziantep**

İncil Pınar Mah. Nail Bilen Cad. Ugur Plaza Sitesi Uğur Plaza Blok No: 5 İç Kapı No: 35 Şehitkamil / Gaziantep Tel: (0342) 909 01 54 (pbx) Faks:

**İstanbul - Ataşehir**

Barbaros Mah. İhlamur Bulvarı Sarkaç Sok. Ağaoğlu My Prestige No:1 D: 12-13 Ataşehir/İSTANBUL Tel: (0216) 560 37 00 (pbx) Faks: (0216) 688 67 86

**İstanbul - Bakırköy**

Cevizlik Mah. Muhasebeci Sok. Neşe Han No: 1 Kat:3 Bakırköy/İSTANBUL Tel: (0212) 660 85 25 (pbx) Faks: (0212) 570 03 03

**İstanbul - Kapalıçarşı**

Kürkçüler Sk. No: 25 Eminönü/Kapalıçarşı/İSTANBUL Tel: (0212) 513 40 01 (pbx) Faks: (0212) 527 16 86

**İstanbul - Maltepe**

Bağlarbaşı Mah. Bağdat Caddesi. Gedik İş Merkezi A Blok No: 414 Kat: 2 Daire: 22 İSTANBUL Tel: (0216) 399 00 42 (pbx) Faks: (0216) 399 18 17

**İstanbul - Şişli**

Esentepe Mah. Büyükdere Cad. Dış Kapı N201 Loft Residence İç Kapı N 50 Şişli / İSTANBUL Tel: (0212) 385 42 00 (pbx) Faks: (0212) 283 92 80

**İstanbul - Tophane**

Necatibey Cad. Alipaşa Degirmen Sok. No: 24 34425 Tophane/Karaköy/ İSTANBUL Tel: (0212) 251 60 06 (pbx) Faks: (0212) 293 49 03

**İstanbul - Ümraniye**

İnkılap Mah. Küçüksu Cad. Çeşminaz Sok. NO:2/7 Kat:3 Ümraniye Tel: (0216) 461 33 90 (pbx) Faks: (0216) 328 10 32

**İzmir**

Akdeniz Mah. Akdeniz Cad. Dış Kapı No : 1 İç Kapı No : 303 Konak / İZMİR Tel: (0232) 465 10 20 (pbx) Faks: (0232) 464 66 22

**Karabük - Merkez**

Bayır Mah. Menderes Cad. Çebioğlu Twin Towers B Blok Dış Kapı No :2 İç Kapı No : 107 Merkez / Karabük Tel: (0370) 502 15 90 (pbx) Faks: (0370) 502 15 93

**Kayseri**

Hunat Mah. Postalar Geçidi Sok. Ak Plaza Dış Kapı No :1 İç Kapı No : 206 Melikgazi - Kayseri Tel: (0352) 222 78 26 (pbx) Faks: (0352) 221 48 27

**Kocaeli - Gebze**

Hacı Halil Mah. Hükümet Cad. No: 95 Gebze/KOCAELİ Tel: (0262) 642 34 00 (pbx) Faks: (0262) 641 82 01

**Kocaeli - İzmit Şubesi**

Körfez Mahallesi Ankara Karayolu Cad. Dış Kapı No : 123/ 2 İç Kapı No : 9 İzmit / Kocaeli Tel: (0262) 999 18 14 (pbx) Faks: (0216) 377 11 36

**Konya - Selçuklu**

Beyazıt Mahallesi, Hüsnü Aşk Sok. Bezirci İş Merkezi Kat:4 D:403 Selçuklu / KONYA Tel: (0332) 238 59 60 (pbx) Faks: (0332) 238 59 75

**Malatya - Battalgazi**

Büyük Hüseyin Bey Mah. Atatürk Cad. Anadolu İş Merkezi K: 3 No: 23 D: 9-10-11 Battalgazi / MALATYA Tel: (0422) 325 62 67 (pbx) Faks: (0422) 322 23 72

**Manisa - Merkez**

Anafartalar Mah. Mustafa Kemal Paşa Cad. Kamil Mentş Apt. No: 34/1 MANİSA Tel: (0236) 239 42 98 (pbx) Faks: (0236) 239 43 02

**Mersin - Akdeniz**

Mahmudiye Mah. Atatürk Cad. Adil Kanun İş Hanı Kat: 2 Akdeniz / MERSİN Tel: (0324) 238 18 18 (pbx) Faks: (0324) 231 22 52

**Muğla - Fethiye**

Babataşı Mah. 774. Sok. No.2 Fethiye / Muğla Tel: (0252) 612 07 60 (pbx) Faks: (0252) 612 36 46

**Ordu - Altınordu**

Düz Mah. Yıldırım Cad. Dış Kapı No : 4 İç Kapı No : 503 Altınordu / ORDU Tel: (0452) 222 07 49 (pbx) Faks: (0452) 220 07 50

**Sakarya - Adapazarı**

Tiğcılar Mah. Yenicami Sok. Dış Kapı No:5 İç Kapı No: 201 Adapazarı- Sakarya Tel: (0264) 279 83 89 (pbx) Faks: (0264) 281 03 88

**Samsun - İlkadım**

Hançerli Mah. Dervişzade Sok. Albayrak İş Merkezi No :5 Kat:6 İç Kapı No :5 İlkadım /Samsun Tel: (0362) 431 63 43 (pbx) Faks: (0362) 431 33 89

**Trabzon - Ortahisar**

Kemerkaya Mah. K.Maraş Cad. Ticaret Mektep Sk. Ustaömeroğlu İş Merkezi No: 9/9 Ortahisar/TRABZON Tel: (0462) 326 09 97 (pbx) Faks: (0462) 326 38 67

**Uşak - Merkez**

İsmetpaşa Cad. No: 45 K: 2 Mavi Plaza UŞAK Tel: (0276) 227 27 44 (pbx) Faks: (0276) 227 27 37

**Yeşilyurt Private Şube**

Yeşilyurt Mah. Sipahioğlu Cad. No : 14 İç Kapı No : 5 Bakırköy / İSTANBUL Tel: (0000) 000 00 00 (pbx) Faks:

**Zonguldak - Ereğli**

Müftü Mahallesi Süheyla Erel Sokak. No:2/1 Ay City İş Merkezi 7. Kat Ofis No:85 Karadeniz Ereğli / ZONGULDAK Tel: (0372) 329 10 00 (pbx) Faks: (0372) 316 66 30