

## Piyasa Gündemi

**ABD**

ABD piyasalarında hafta sonuna girerken tablo karışık sinyaller veriyor. 10 yıllık tahvil getirisi %4,1 seviyesinde yatay seyrederken, piyasalar bu ay 25 baz puanlık faiz indirimi beklentisini neredeyse tamamen fiyatlamış durumda; Aralık ayında ikinci bir indirim daha öngörülüyor. Hükümet kapanmasının ekonomik etkileri şimdilik sınırlı kalsa da, artan mali belirsizlik, enflasyon riskleri ve işgücü piyasasındaki yumuşama endişeleri öne çıkıyor. Kapanma nedeniyle tarım dışı istihdam (NFP) ve işsizlik başvuruları gibi kritik veriler açıklanmazken, ADP istihdam verilerindeki zayıflama ve JOLTS raporundaki düşüş, Fed'in daha gevşek bir politika izleyeceği beklentilerini pekiştiriyor.

Altın fiyatları ons başına 3.860 dolar civarında işlem görerek art arda yedinci haftalık kazancına yöneldi. Güvenli liman talebi, hem hükümet kapanması hem de Fed'in güvercinlersen duruşuyla destekleniyor. Ancak Dallas Fed Başkanı Logan'ın "faiz indirimlerinde temkinli olunmalı" mesajı, altının haftanın son bölümünde hafif baskı altında kalmasına yol açtı.

Hisse senedi tarafında, ABD endeks vadeli işlemleri Cuma günü hafif artıda. Perşembe günü Dow Jones %0,06, S&P 500 %0,17 ve Nasdaq %0,39 değer kazanırken, rallinin ana katalizörü yine yapay zekâ oldu. Nvidia %0,9, AMD %3,5 ve Intel %3,8 yükseldi. OpenAI'nin 6,6 milyar dolarlık hisse satışıyla 500 milyar dolar değerlemeye ulaşması ve Güney Koreli çip üreticileriyle stratejik ortaklığı, AI temalı iyimserliği daha da güçlendirdi. Öte yandan, Başkan Trump'ın hükümet kapanması bağlamında geniş çaplı federal işten çıkarmalar tehdidi, siyasi belirsizliği artırıyor.

**Euro Bölgesi**

Küresel risk iştahı, güçlü kapanması yatırımcılar tarafından büyük ölçüde göz ardı ediliyor. Avrupa tarafında gündemde Euro Bölgesi işsizlik verileri ve Fransa'nın bütçe rakamları öne çıkıyor. Dün açıklanan Euro Bölgesi enflasyonu Eylül'de yıllık %2,2'ye yükselerek beklentilere paralel gerçekleşti ve Avrupa Merkez Bankası'nın yıl sonuna kadar politika faizini sabit tutacağı yönündeki beklentileri güçlendirdi. Bugün için önemli şirket bilançoları bulunmuyor.

**Türkiye**

Yurt içinde Ticaret Bakanlığı'nın öncü verilerine göre dış ticaret dengesi eylül ayında 6,9 milyar dolar açık verirken, Ocak – Eylül arası kümülatif açık 67,02 milyar dolar oldu. TCMB'nin brüt rezervleri geçen hafta 178,9 milyar dolardan 183,00 milyar dolara yükselirken, swap dahil net rezervler ise 70,4 milyar dolardan 72,7 milyar dolara yükseldi. Açıklanan verilerin fiyatlamalara etkisi sınırlı kaldı. Bugün yurt içinde enflasyon verisi açıklanacak olup, beklentimiz tüketici enflasyonunun aylık %2,65 ve yıllık %32,54 düzeyinde artış kaydetmesi yönünde. ABD'de ise ISM imalat dışı PMI verisi takip edilecek. Ayrıca ABD'de hükümetin kapanması nedeniyle istihdam raporu yayımlanmayacak. Dolar/TL, bu sabah saat 08:00 itibarıyla 41,67 civarında hafif yükseliş eğilimi gösteriyor.

## Bugün Açıklanacak Önemli Veriler

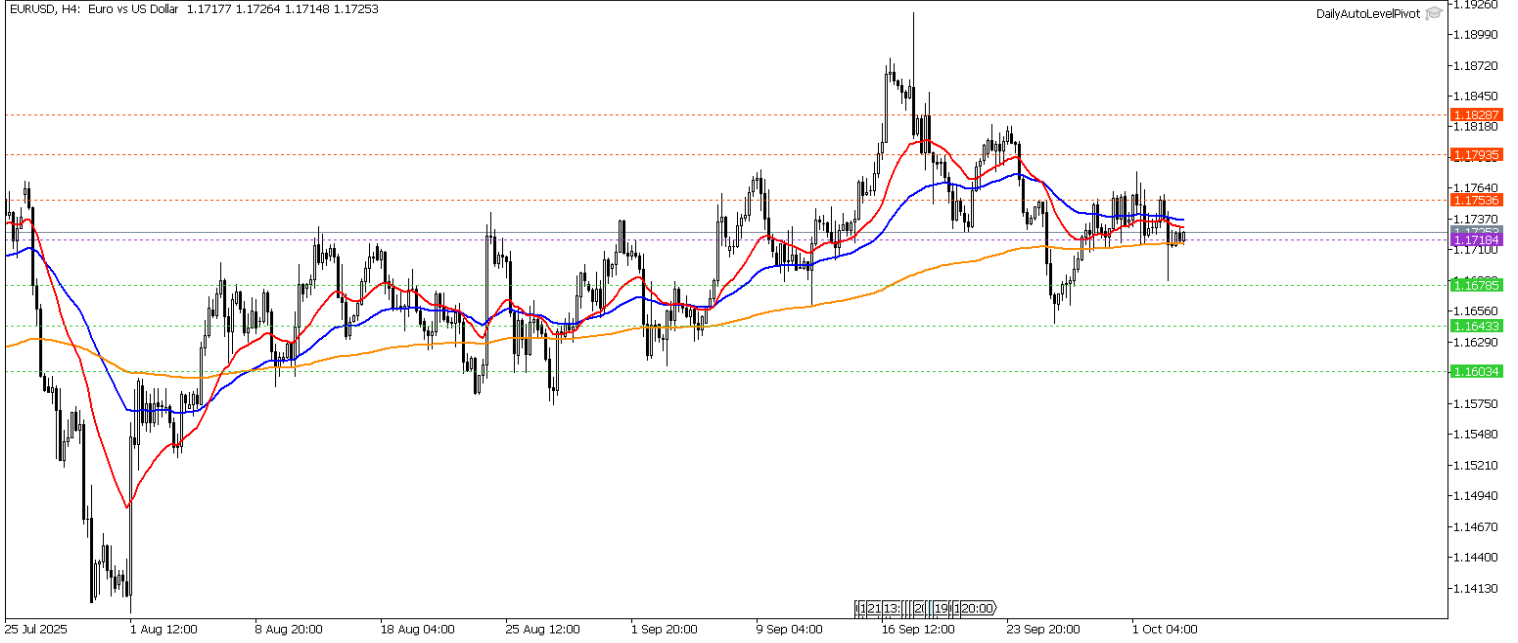
Saat	Ülke	Açıklanacak Veriler	Beklenti	Önceki
10:00	TRY	Tüketici Fiyat Endeksi(Aylık)	2,50%	2,06%
10:00	TRY	Tüketici Fiyat Endeksi(Yıllık)	32,38%	33,52%
10:00	TRY	Yurt İçi Üretici Fiyat Endeksi(Aylık)		2,48%
10:00	TRY	Yurt İçi Üretici Fiyat Endeksi(Yıllık)		25,16%
12:40	EUR	Avrupa Merkez Bankası Başkanı Lagarde'ın Konuşması		
13:05	USD	New York Fed Başkanı Williams'ın Konuşması		
16:20	GBP	İngiltere Merkez Bankası Başkanı Bailey'in Konuşması		
17:00	USD	ISM İmalat Dışı Satın Alma Müdürleri Endeksi (PMI) (Eyl)	52	52
20:00	USD	ABD Baker Hughes Toplam Sondaj Kuyusu Sayısı		424
20:40	USD	Fed Yönetim Kurulu Üyesi Jefferson'un Konuşması		

## EUR/USD

EUR/USD paritesi 3 Ekim 2025'te %0,08 yükselişle 1,1725 seviyesine çıktı. Son bir ayda %0,59 değer kazanan Euro, son 12 ayda ise dolara karşı %6,84 oranında güçlendi. Bu görünüm, Euro'nun orta-uzun vadede dolar karşısındaki güçlü seyrini koruduğuna işaret ediyor. Gün içi teknik seviyeler olarak;

**Destekler:** 1,1678 – 1,1643 – 1,1603

**Dirençler:** 1,1753 – 1,1793 – 1,1828

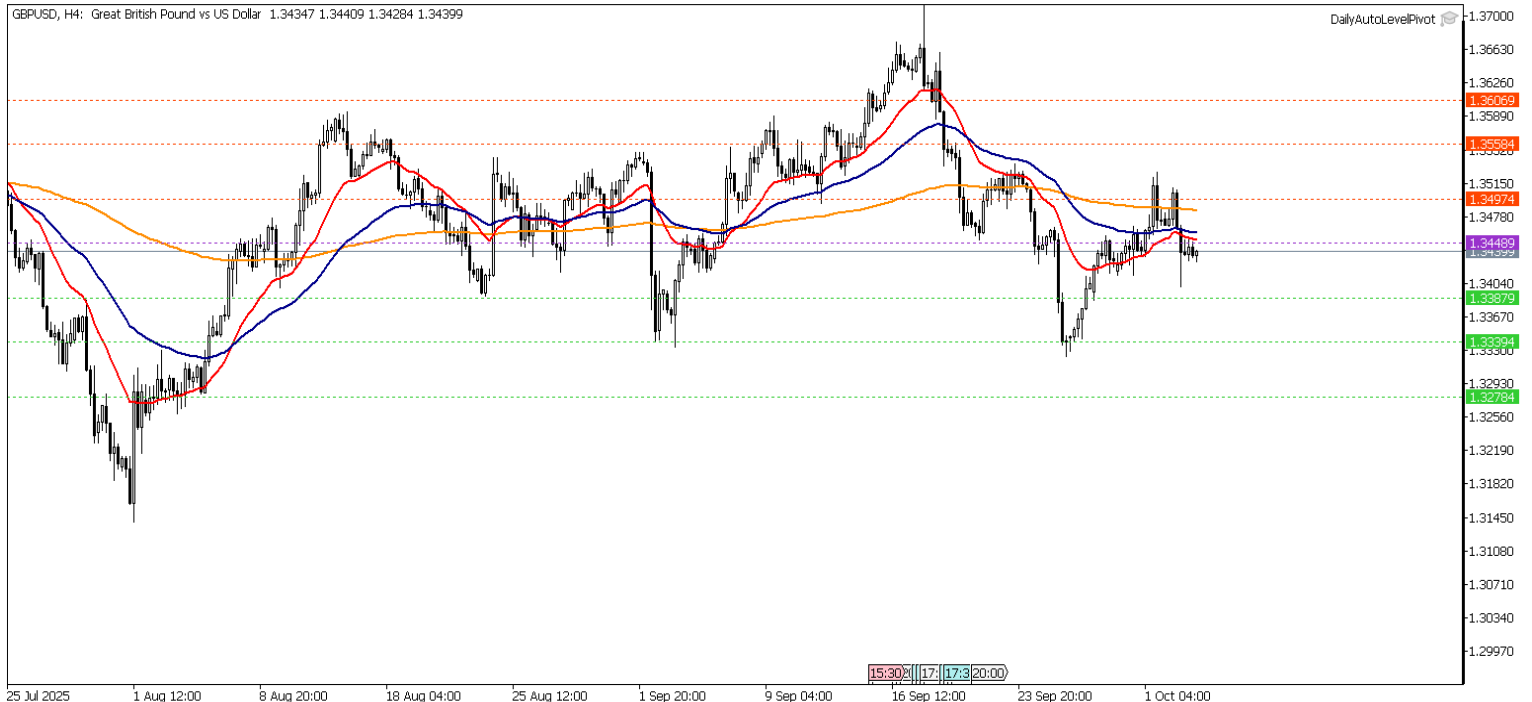


## GBP/USD

İngiliz sterlini dört günlük yükselişin ardından 1,35 seviyesinde dengelendi ve piyasalar yaklaşan Kasım bütçesinin etkilerini tartışıyor. Maliye Bakanı Reeves'in vergi artışına gitmesi olası, bu da kırılgan ekonomiye baskı yapabilir. BoE faizleri sabit tutarken, enflasyonun yüksek kalması nedeniyle olası faiz indirimi 2026'ya ötelenmiş görünüyor. Gün içi teknik seviyeler olarak;

**Destekler:** 1,3387 – 1,3339 – 1,3278

**Dirençler:** 1,3497 – 1,3558 – 1,3606

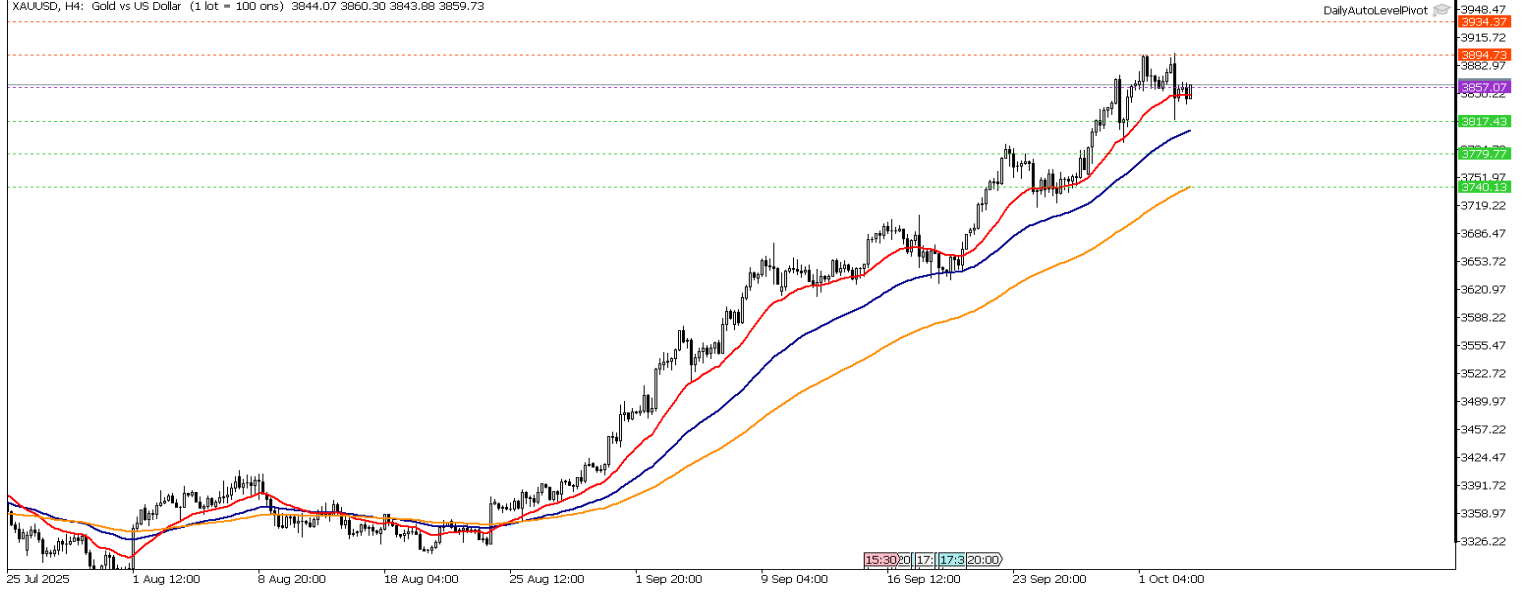


## XAU/USD

Altın ons fiyatı 3.860 dolar civarında işlem görerek yedi haftalık yükseliş serisini sürdürmeye çalışıyor. Güvenli liman talebi, Fed'in güvercin beklentileri ve ABD hükümet kapanmasının yarattığı belirsizliklerle destek buluyor. Ancak ADP ve JOLTS verilerindeki zayıflamaya rağmen, Fed üyelerinden gelen temkinli mesajlar altın üzerinde sınırlı baskı yaratıyor.

**Destekler:** 3817 – 3779 - 3740

**Dirençler:** 3894 – 3934 - 3972

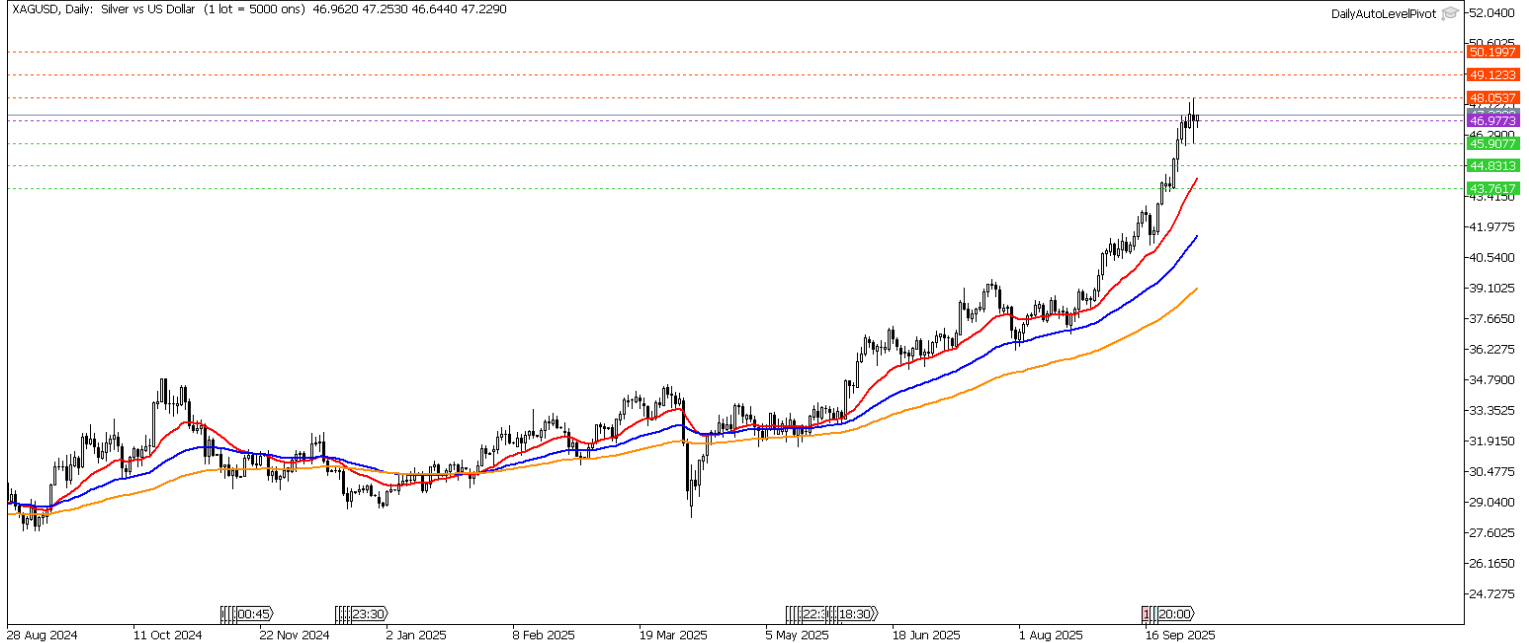


## XAG/USD

Gümüş fiyatı Cuma günü 47 doların altına inse de art arda yedinci haftalık kazancına ilerliyor. Fed'in faiz indirim beklentileri ve hükümet kapanmasının yarattığı belirsizlikler destek sağlarken, veri akışındaki boşluk piyasa görünümünü karmaşıklaştırıyor. Ayrıca, Silver Institute'un 2025'te üst üste beşinci yıl için küresel arz açığı öngörmesi fiyatlara ek destek veriyor. Gün içi teknik seviyeler;

**Destekler:** 45,90 – 44,83 – 43,76

**Dirençler:** 48,05 – 49,12 – 50,19

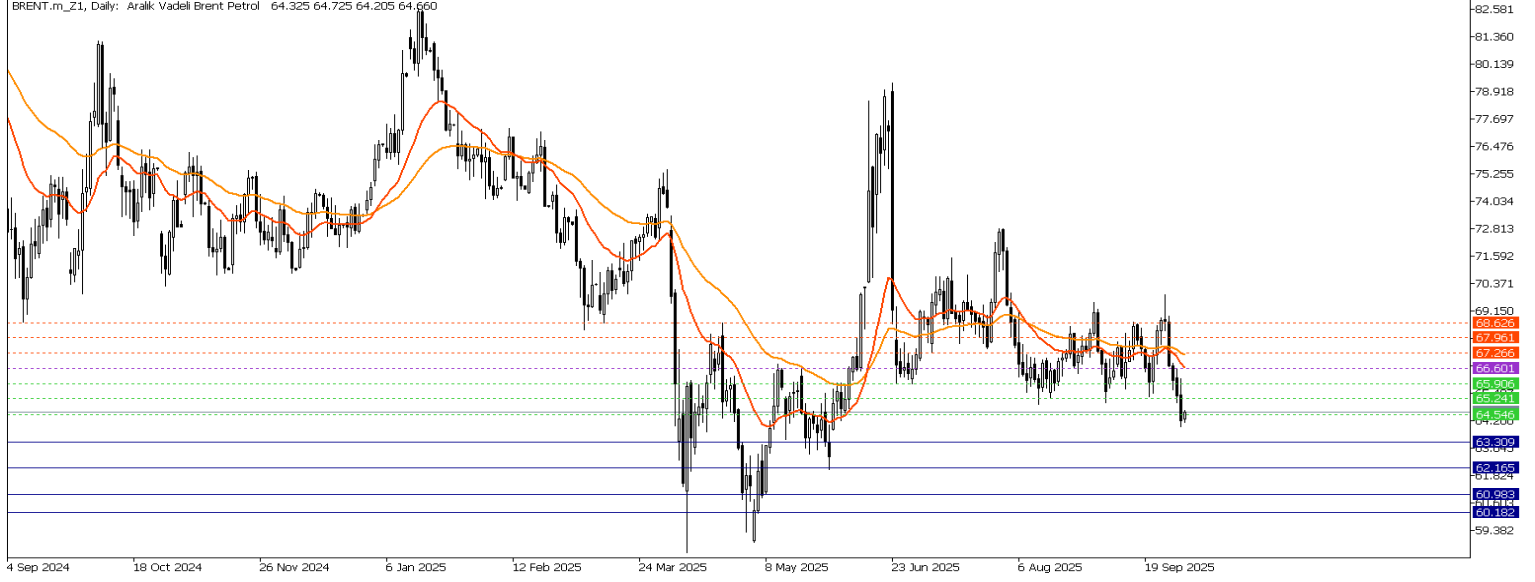


## Brent Petrol

Brent petrol fiyatı 64,4 dolara yükselse de dört ayın diplerine yakın kalarak Haziran'dan bu yana en kötü haftasına yöneldi. OPEC+'ın Kasım'da üretimi günde 500 bin varil artırabileceği beklentisi ve ABD stoklarındaki yükseliş arz fazlası kaygılarını güçlendirdi. Ayrıca hükümet kapanması riskleri, Kuzey Irak petrol ihracatının yeniden başlaması ve G7'nin Rusya'ya yönelik yeni adımları piyasada ek baskı yarattı. Gün içi teknik seviyeler olarak ;

**Destekler:** 64,54 – 63,30 – 62,16

**Dirençler:** 65,24 – 65,90 – 66,60

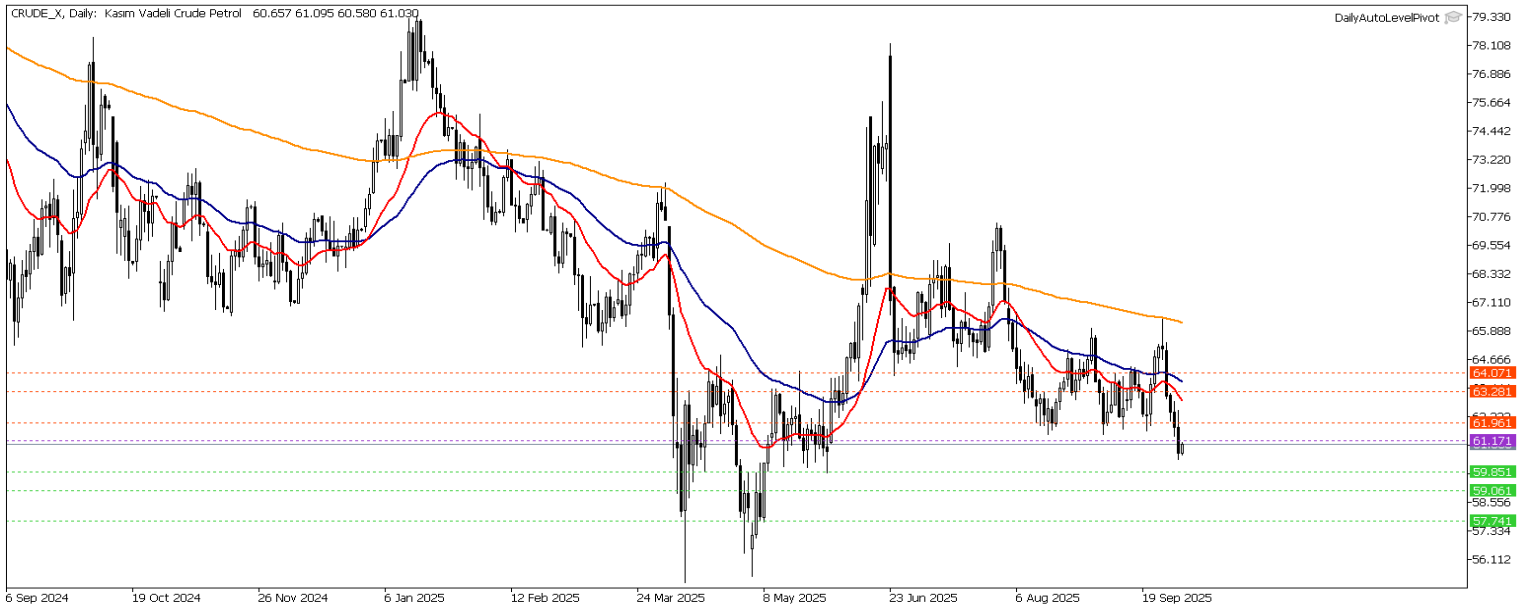


## Crude Petrol

WTI petrol 60,8 dolar seviyesine yükselse de dört ayın en düşük seviyelerine yakın kalarak Haziran'dan bu yana en kötü haftasına ilerliyor. OPEC+'ın Kasım ayında üretimi günde 500 bin varile kadar artırabileceği beklentisi ve ABD stoklarındaki yükseliş arz fazlası kaygılarını artırdı. Ayrıca hükümet kapanması riski, Irak'tan Kürt petrol ihracatının yeniden başlaması ve G7'nin Rusya'ya yönelik adımları fiyatlar üzerinde ek baskı oluşturuyor. Gün içi teknik seviyeler olarak ;

**Destekler:** 59,85 – 59,06 – 57,74

**Dirençler:** 61,96 – 63,28 – 64,07

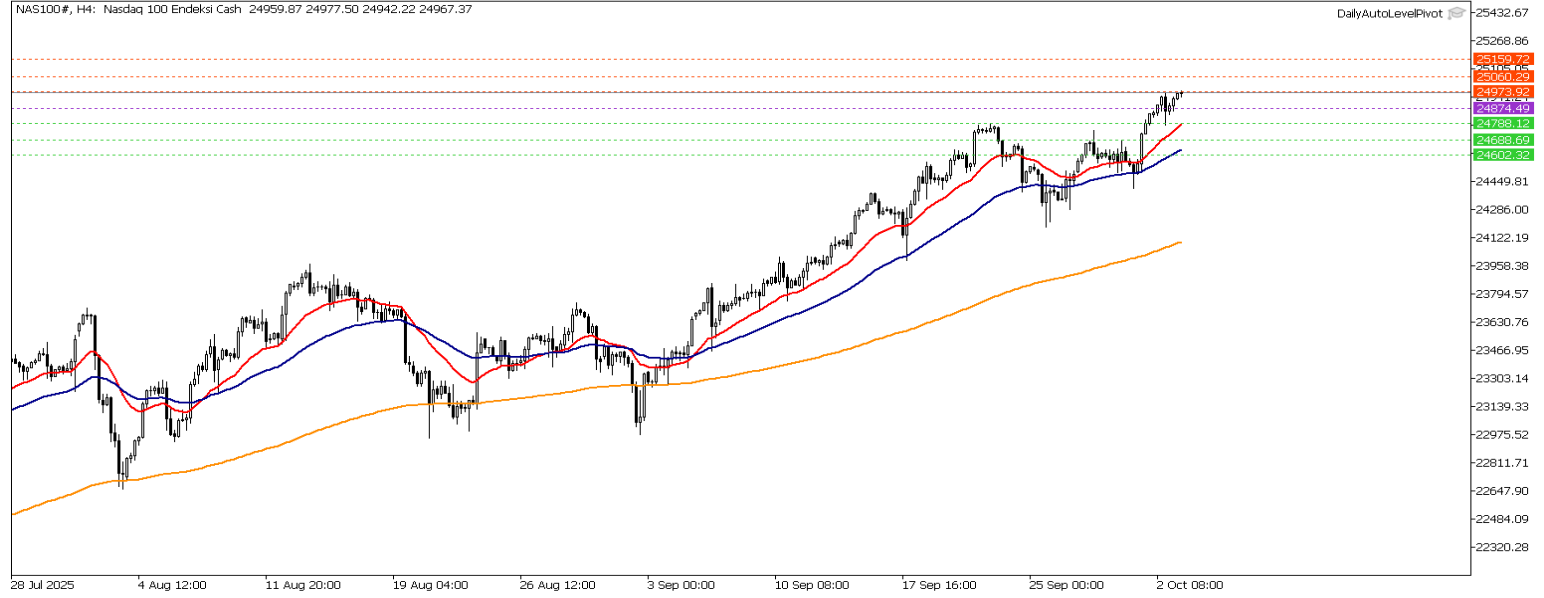


## Nasdaq Yakın Vade

Nasdaq endeksi, yapay zekâ temelli ralli ve teknoloji hisselerindeki güçlü performansla son dönemde öne çıkmaya devam ederken, emtia piyasasında petrol fiyatları baskı altında. WTI 60,8 dolar civarında işlem görerek dört ayın en düşük seviyelerine yakın seyrederken, OPEC+'ın Kasım ayında üretimi artırabileceği beklentileri ve ABD stoklarındaki yükseliş arz fazlası endişelerini büyüttü. Bu tablo, küresel büyüme görünümünde belirsizlikleri artırırken yatırımcıların risk iştahını teknoloji hisseleri lehine yönlendirmesi Nasdaq'ı diğer endekslerden ayırtıran en önemli faktör oldu. Gün içi teknik seviyeler olarak;

**Destekler:** 24788 – 24688 - 24602

**Dirençler:** 24973 – 25060 - 25159

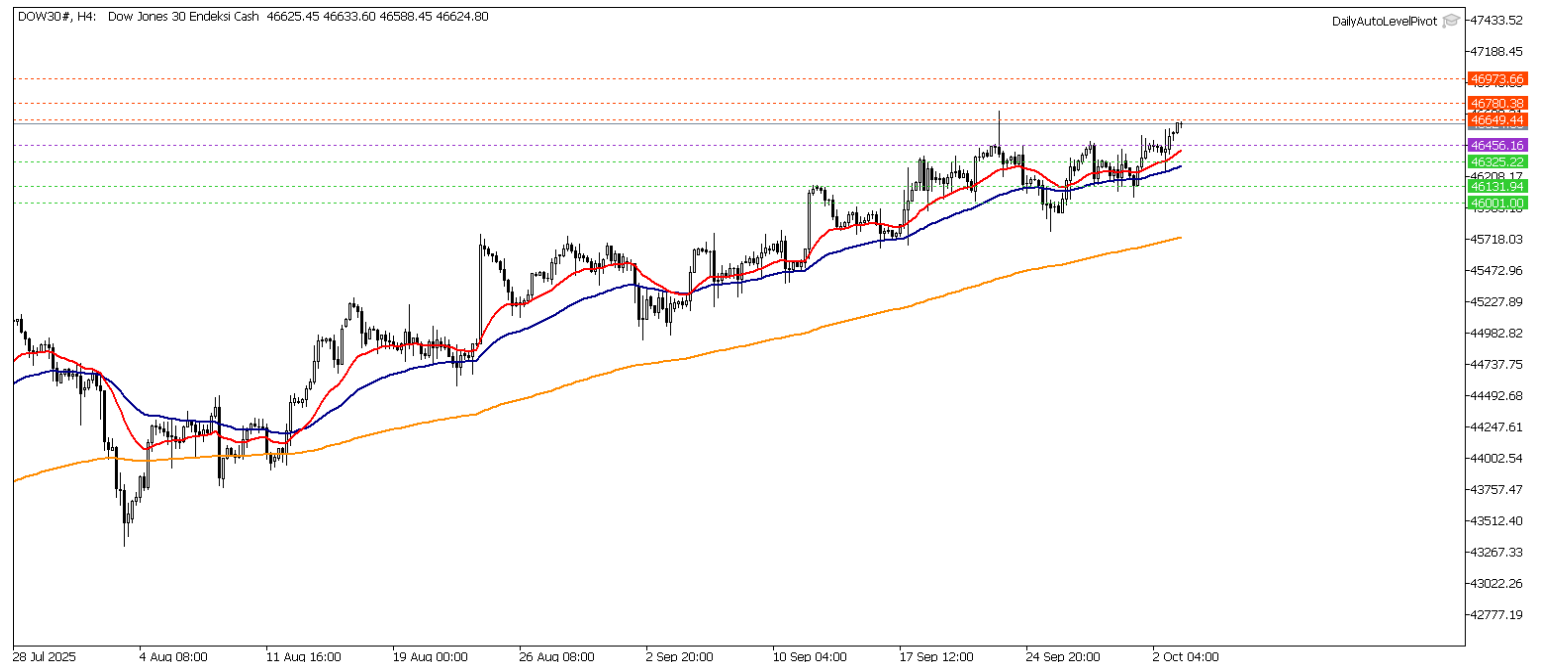


## Dow Jones Yakın Vade

Dow Jones endeksi haftayı sınırlı yükselişlerle tamamlarken, yatırımcıların odağı hem makroekonomik riskler hem de emtia piyasasındaki gelişmeler oldu. WTI petrol 60,8 dolar civarında işlem görerek dört ayın dip seviyelerine yakın seyrederken, OPEC+'ın üretim artışı ihtimali ve ABD stoklarındaki yükseliş arz fazlası kaygılarını öne çıkardı. Enerji hisselerindeki baskıya rağmen, Dow'un defansif sektörlere yönelik ilgiden destek alması endeksin göreceli olarak dengeli kalmasını sağladı. Gün içi teknik seviyeler olarak;

**Destekler:** 46325 – 46131 - 46000

**Dirençler:** 46649 – 46780 - 46973



**Gedik Yatırım Menkul Değerler A.Ş. - Gedik Forex Birimi**

E-Posta : forex@gedik.com

Adres : Altayçeşme Mahallesi Çamlı Sokak Pasco Plaza No :21 İç Kapı No :45 Kat: 10-11,12, 34843 Maltepe/İstanbul  
Tel : (0216) 453 01 20

**Forex Satış Birimi**

Mehmet Karakavuk	Müdür	(Dahili - 1921)	mehmet.karakavuk@gedik.com
Kaan Can	Yatırım Uzmanı	(Dahili - 1266)	kaan.can@gedik.com
Şahin Gülcen	Yatırım Uzmanı	(Dahili - 1320)	sahin.gulcen@gedik.com
Zeliha Avşar	Yatırım Uzmanı	(Dahili - 1411)	zeliha.avsar@gedik.com

**Gedik Yatırım Menkul Değerler A.Ş. - Yatırım Danışmanlığı Birimi**

E-Posta : gyd@gedik.com

Adres : Altayçeşme Mahallesi Çamlı Sokak Pasco Plaza No :21 İç Kapı No :45 Kat: 10-11,12, 34843 Maltepe/İstanbul  
Tel : (0216) 453 00 53

**Yatırım Danışmanlığı Birimi**

Eda KARADAĞ	Müdür Yardımcısı	eda.karadag@gedik.com
Onurcan BAL	Müdür Yardımcısı	onurcan.bal@gedik.com
Betül GEDİK	Yönetmen	betul.gedik@gedik.com
Ceren TABAN	Yönetmen	ceren.taban@gedik.com
Yılmaz ALTUN	Kıdemli Uzman	yilmaz.altun@gedik.com
Elif KAYA	Uzman	elif.kaya@gedik.com

**YASAL UYARI**

Burada yer alan bilgiler Gedik Yatırım tarafından bilgilendirme amacıyla hazırlanmıştır. Yatırım sinyali, bilgi, yorum ve tavsiyeleri yatırım danışmanlığı kapsamında değildir. Yatırım danışmanlığı hizmeti; aracı kurumlar, portföy yönetim şirketleri, mevduat kabul etmeyen bankalar ile müşteri arasında imzalanacak yatırım danışmanlığı sözleşmesi çerçevesinde sunulmaktadır. Burada yer alan sinyal, yorum ve tavsiyeler, herhangi bir yatırım aracının alım satım önerisi ya da getiri vaadi olarak yorumlanmamalıdır. Bu görüşler mali durumunuz ile risk ve getiri tercihlerinize uygun olmayabilir ve sadece burada yer alan bilgilere ve sinyallere dayanarak yatırım karar verilmesi beklentilerinize uygun sonuçlar doğurmayabilir. Burada yer alan sinyaller, fiyatlar, veriler ve bilgilerin tam ve doğru olduğu garanti edilemez; içerik, haber verilmeksizin değiştirilebilir. Tüm sinyal ve veriler, Gedik Yatırım tarafından güvenilir olduğuna inanılan kaynaklardan alınmıştır. Bu sinyal ve kaynakların kullanılması nedeni ile ortaya çıkabilecek hatalardan ve zararlardan Gedik Yatırım sorumlu değildir.