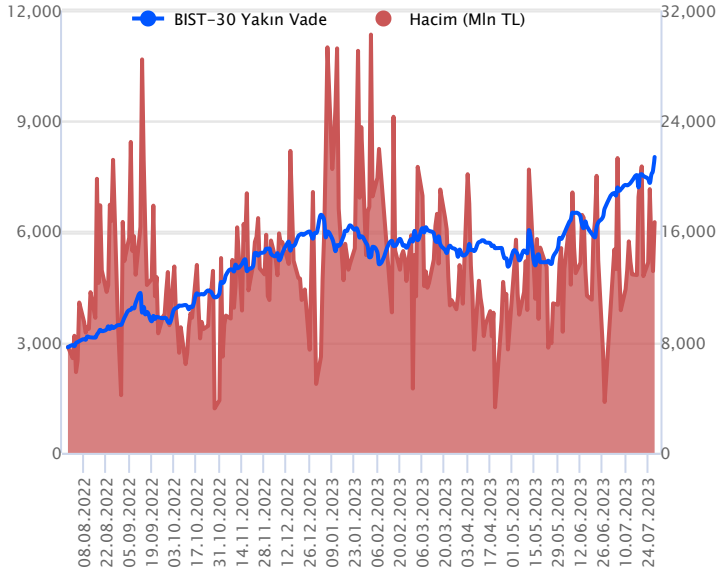


| Sözleşme Kodu             | Vade Ayı   | Uzlaşma Fiyatı | Önceki Uzlaşma Fiyatı | Değişim | Değişim Puan | Gün İçi Yüksek | Gün İçi Düşük | İşlem Miktarı | İşlem Hacim       | Açık Pozisyon | Açık Pozisyon Değişimi | Vadeye Kalan Gün Sayısı | Takasbank Başlangıç Teminatı % |
|---------------------------|------------|----------------|-----------------------|---------|--------------|----------------|---------------|---------------|-------------------|---------------|------------------------|-------------------------|--------------------------------|
| <b>ENDEKS KONTRATLARI</b> |            |                |                       |         |              |                |               |               |                   |               |                        |                         |                                |
| F_XU0300823               | 31.08.2023 | 7,990.25       | 7,673.75              | 4.12 %  | 316.50       | 8,039.00       | 7,703.50      | 212,216.00    | 16,689,681,185.00 | 239,533.00    | 12,135.00              | 34                      | 16                             |
| F_XU0301023               | 31.10.2023 | 8,295.25       | 8,006.75              | 3.60 %  | 288.50       | 8,336.00       | 8,050.00      | 1,799.00      | 147,151,610.00    | 3,341.00      | 455.00                 | 95                      | 16                             |

## BIST 30 Yakın Vadeli Kontratı



Ağustos vadeli endeks sözleşmesinde geçen haftanın ilk iki işlem gününde düzeltme hareketleri etkili olurken, son üç işlem gününde sert yükseliş eğilimleri görülerek tarihi zirve seviyeleri yenilendi. Cuma günü başta bankacılık sektörü olmak üzere genele yayılan yükseliş eğilimleri izlenirken, sözleşme cuma günü %4,12'lik yükselişle günü 7.990,25 uzlaşma fiyatından tamamladı. Akşam seansı kapanışı ise uzlaşma fiyatının üzerinde 8.026,00 seviyesinden gerçekleşti. Güçlü yükseliş eğilimleri ile yurt dışından pozitif ayrılan sözleşme tarafında yeni haftaya başlarken, volatil bir başlangıç öngörüyoruz. Gün boyu ise temmuz vadeli pay sözleşmelerinde vade sonu olması nedeniyle, ağustos vadeli endeks sözleşmesi tarafında volatilitiyi bir miktar artırabileceği bir gün geçirebiliriz.

Güçlü yükseliş momentumunun etkili olduğu sözleşmede 8.040 civarı üzerindeki fiyatlamalarda 8.150 ve 8.290 seviyelerinin direnç olarak takip edilebileceğini değerlendiriyoruz. Aşağı tarafta ise 7.965 seviyesi destek olarak izlenebilir. Düzeltme hareketlerinin 7.965 seviyesi altında kalıcılık sağlaması durumunda ise 7.830 ve 7.740 seviyeleri gündeme gelebilir.

## Endeks - 30 Yakın Vade Aracı Kurum Dağılımı Günlük Değişim

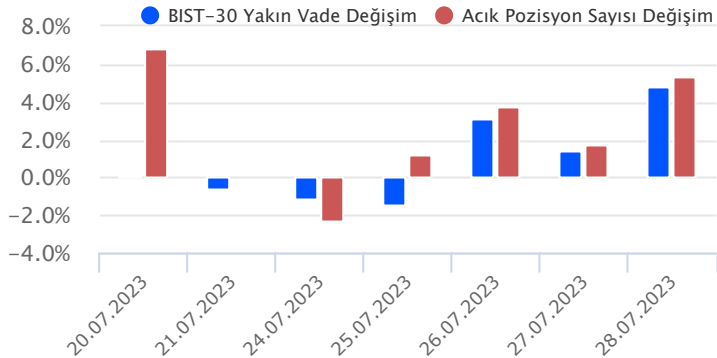
| Long               |         |         | Short            |         |         |
|--------------------|---------|---------|------------------|---------|---------|
| Kurum              | Net Lot | Pay (%) | Kurum            | Net Lot | Pay (%) |
| Garanti BBVA       | 14.506  | 38      | Bank of America  | 14.555  | 38      |
| Global Menkul      | 7.399   | 19      | Vakıf Yatırım    | 5.506   | 14      |
| Yapı Kredi Yatırım | 6.182   | 16      | İnfo Yatırım     | 3.315   | 9       |
| HSBC Yatırım       | 4.347   | 11      | İş Yatırım       | 3.090   | 8       |
| Teb Yatırım        | 3.753   | 10      | Tacirler Yatırım | 2.211   | 6       |
| Diğer              | 2.445   | 6       | Diğer            | 9.955   | 26      |

İlk 5 Kurum Alım Ağırlıklı

## Endeks - 30 Yakın Vade Aracı Kurum Dağılımı Tüm Vade

| Long              |         |         | Short              |         |         |
|-------------------|---------|---------|--------------------|---------|---------|
| Kurum             | Net Lot | Pay (%) | Kurum              | Net Lot | Pay (%) |
| Teb Yatırım       | 43.483  | 46      | Yapı Kredi Yatırım | 17.899  | 19      |
| İş Yatırım        | 40.264  | 42      | HSBC Yatırım       | 17.557  | 19      |
| Garanti BBVA      | 7.573   | 8       | Deniz Yatırım      | 10.951  | 12      |
| Ziraat Yatırım    | 989     | 1       | Ak Yatırım         | 9.156   | 10      |
| A1 Capital Menkul | 950     | 1       | Vakıf Yatırım      | 5.954   | 6       |
| Diğer             | 1.796   | 2       | Diğer              | 33.556  | 35      |

İlk 5 Kurum Alım Ağırlıklı

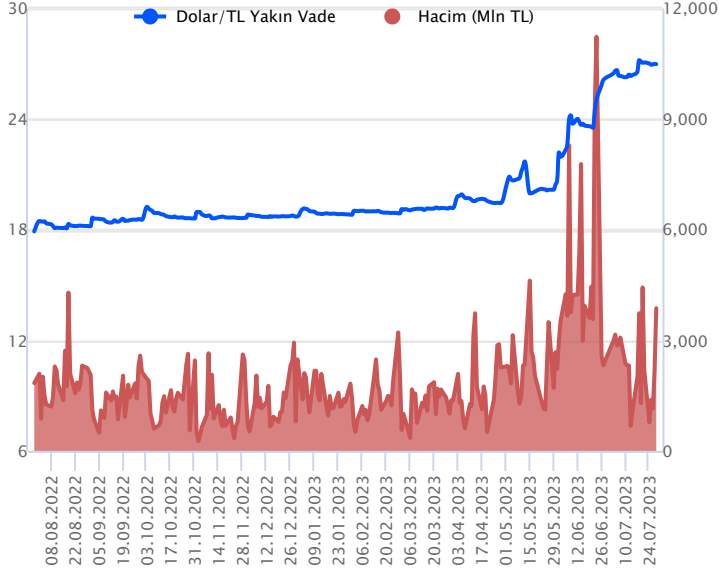


## Fiyat (%) Açık Pozisyon (%) Yorum

|        |        |   |
|--------|--------|---|
| Artış  | Artış  | Yükselişin devamlılığı için sinyal olarak kabul edilebilir. |
| Artış  | Azalış | Yükselişin desteklenmediğini gösterir.                      |
| Azalış | Artış  | Düşüşlerin devamlılığı için sinyal olarak kabul edilebilir. |
| Azalış | Azalış | Düşüşlerin desteklenmediğini gösterir.                      |

| Sözleşme Kodu            | Vade Ayı   | Uzlaşma Fiyatı | Önceki Uzlaşma Fiyatı | Değişim | Değişim Puan | Gün İçi Yüksek | Gün İçi Düşük | İşlem Miktarı | İşlem Hacim   | Açık Pozisyon | Açık Pozisyon Değişimi | Vadeye Kalan Gün Sayısı | Takasbank Başlangıç Teminatı % |
|--------------------------|------------|----------------|-----------------------|---------|--------------|----------------|---------------|---------------|---------------|---------------|------------------------|-------------------------|--------------------------------|
| <b>DÖVİZ KONTRATLARI</b> |            |                |                       |         |              |                |               |               |               |               |                        |                         |                                |
| F_EURTRY0723             | 31.07.2023 | 29.7593        | 29.6415               | 0.40 %  | 0.12         | 29.7718        | 29.5033       | 1,067         | 31,641,582    | 6,079         | -2                     | 3                       | 15                             |
| F_EURTRY0823             | 31.08.2023 | 30.2411        | 30.1896               | 0.17 %  | 0.05         | 30.2907        | 30.0701       | 1,123         | 33,870,806    | 9,169         | 401                    | 34                      | 15                             |
| F_EURUSD0723             | 31.07.2023 | 1.1041         | 1.0996                | 0.41 %  | 0.00         | 1.1089         | 1.0942        | 14,104        | 417,070,069   | 3,441         | -7,712                 | 3                       | 4                              |
| F_EURUSD0823             | 31.08.2023 | 1.1060         | 1.1025                | 0.32 %  | 0.00         | 1.1073         | 1.0965        | 12,466        | 369,530,431   | 34,025        | 1,420                  | 34                      | 4                              |
| F_USDTRY0723             | 31.07.2023 | 26.9844        | 26.9971               | -0.05 % | -0.01        | 27.0272        | 26.9566       | 143,333       | 3,868,964,423 | 217,690       | -89,307                | 3                       | 15                             |
| F_USDTRY0823             | 31.08.2023 | 27.3529        | 27.4026               | -0.18 % | -0.05        | 27.4099        | 27.2652       | 135,101       | 3,692,417,615 | 1,259,586     | 69,437                 | 34                      | 15                             |

## Dolar/TL Yakın Vadeli Kontratı



Temmuz vadeli Dolar/TL sözleşmesi cuma günü 26,9566 ile 27,0272 seviyeleri arasında dalgalanarak günü %0,05'lik düşüşle 26,9844 uzlaşma fiyatından tamamladı. Yurt içerisinde ekonomik güven endeksi temmuzda 1,8 puan düşüşle 99,3 seviyesine geriledi. Dış ticaret dengesi tarafında haziran ayında 5,16 milyar dolar açık verildi. ABD tarafında Fed'in favori enflasyon göstergesi olarak takip ettiği çekirdek kişisel tüketim harcamaları fiyat endeksi haziranda aylık %0,2'lik artış ile beklentiler dahilinde gelirken, yıllık artış ise %4,1 olarak gerçekleşti. Manşet tarafında ise aylık %0,2 ve yıllık %3,00 oranında artış yaşandı. Açıklanan verilerin kur fiyatlamasına etkisi olmadığını söyleyebiliriz. Bugün itibarıyla içerde ve ABD'de veri akışı sakin. Hafta genelinde ise içerde enflasyon rakamları, ABD'de ise PMI ve istihdam verileri ön plana çıkacak. Dolar/TL spot kuru, bu sabah saat 08:25 itibarıyla 26,96'lı seviyelerde yatay seyirlerde haftaya başladı. Dolar endeksi ise 101,82 civarında hareket ediyor. Bu bağlamda sözleşmede bugün 27,03 - 27,13 ve 27,22 seviyeleri direnç; 26,96 - 26,93 aralığı ise destek olarak takip edilebilir. Bugün Temmuz vadeli Dolar/TL sözleşmesinde vade sonu olması nedeniyle fiyatlamalarda anlık volatilite yaşanabilir.

## Dolar/TL Yakın Vade Aracı Kurum Dağılımı Günlük Değişim

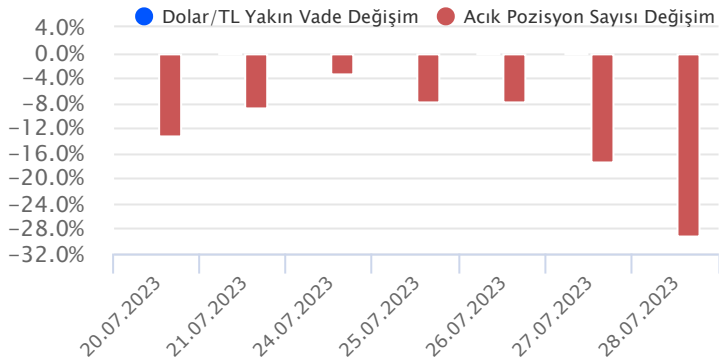
| Long          |         |         | Short           |         |         |
|---------------|---------|---------|-----------------|---------|---------|
| Kurum         | Net Lot | Pay (%) | Kurum           | Net Lot | Pay (%) |
| Akbank        | 88.990  | 90      | HSBC Yatırım    | 11.343  | 11      |
| Finansbank    | 4.431   | 5       | Garanti BBVA    | 8.479   | 9       |
| Bank Pozitif  | 4.000   | 4       | Bank of America | 7.778   | 8       |
| Deutsche Bank | 1.000   | 1       | Osmanlı Yatırım | 7.667   | 8       |
| ING Yatırım   | 483     | 1       | İş Yatırım      | 6.558   | 7       |
| Diğer         | 185     | 0       | Diğer           | 57.264  | 58      |

İlk 5 Kurum Alım Ağırlıklı

## Dolar/TL Yakın Vade Aracı Kurum Dağılımı Tüm Vade

| Long            |         |         | Short          |         |         |
|-----------------|---------|---------|----------------|---------|---------|
| Kurum           | Net Lot | Pay (%) | Kurum          | Net Lot | Pay (%) |
| Bank of America | 28.400  | 15      | Burgan Yatırım | 44.888  | 24      |
| İş Yatırım      | 28.357  | 15      | Denizbank      | 35.910  | 19      |
| Teb Yatırım     | 19.372  | 10      | İş Bankası     | 34.108  | 18      |
| Yatırım Finans  | 18.477  | 10      | Akbank         | 25.932  | 14      |
| Deniz Yatırım   | 16.063  | 9       | Fibabank       | 16.942  | 9       |
| Diğer           | 76.674  | 41      | Diğer          | 29.563  | 16      |

İlk 5 Kurum Satım Ağırlıklı

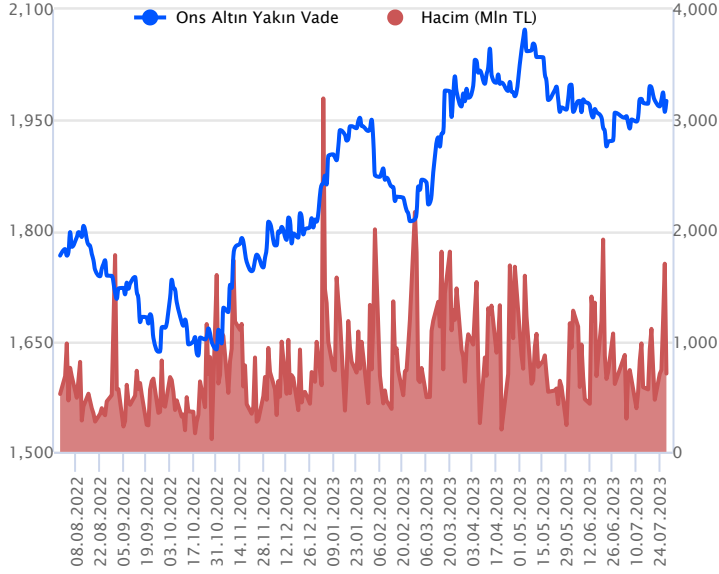


## Fiyat (%) Açık Pozisyon (%) Yorum

|        |        |   |
|--------|--------|---|
| Artış  | Artış  | Yükselişin devamlılığı için sinyal olarak kabul edilebilir. |
| Artış  | Azalış | Yükselişin desteklenmediğini gösterir.                      |
| Azalış | Artış  | Düşüşlerin devamlılığı için sinyal olarak kabul edilebilir. |
| Azalış | Azalış | Düşüşlerin desteklenmediğini gösterir.                      |

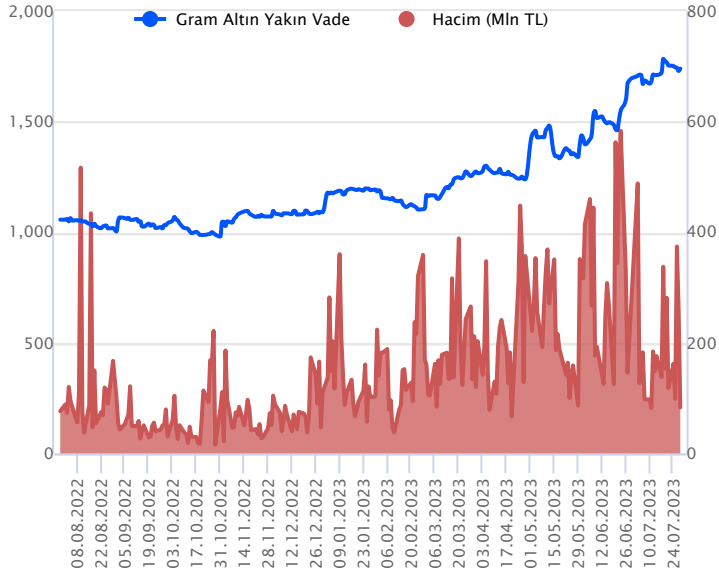
| Sözleşme Kodu            | Vade Ayı   | Uzlaşma Fiyatı | Önceki Uzlaşma Fiyatı | Değişim | Değişim Puan | Gün İçi Yüksek | Gün İçi Düşük | İşlem Miktarı | İşlem Hacim | Açık Pozisyon | Açık Pozisyon Değişimi | Vadeye Kalan Gün Sayısı | Takasbank Başlangıç Teminatı % |
|--------------------------|------------|----------------|-----------------------|---------|--------------|----------------|---------------|---------------|-------------|---------------|------------------------|-------------------------|--------------------------------|
| <b>ALTIN KONTRATLARI</b> |            |                |                       |         |              |                |               |               |             |               |                        |                         |                                |
| F_XAUTRYM0823            | 31.08.2023 | 1,738.860      | 1,729.300             | 0.55 %  | 9.56         | 1,747.000      | 1,728.020     | 47,993        | 83,178,948  | 1,125,402     | 5,650                  | 34                      | 15                             |
| F_XAUTRYM1023            | 31.10.2023 | 1,824.470      | 1,823.850             | 0.03 %  | 0.62         | 1,829.000      | 1,813.950     | 13,193        | 24,014,339  | 78,166        | 2,469                  | 95                      | 15                             |
| F_XAUUSD0823             | 31.08.2023 | 1,976.700      | 1,963.100             | 0.69 %  | 13.60        | 1,978.800      | 1,963.550     | 13,335        | 707,457,323 | 94,184        | -620                   | 34                      | 8                              |
| F_XAUUSD1023             | 31.10.2023 | 1,996.700      | 1,982.650             | 0.71 %  | 14.05        | 1,999.900      | 1,984.500     | 654           | 35,076,420  | 9,494         | 132                    | 95                      | 8                              |

## ONS ALTIN Yakın Vadeli Kontratı



Ağustos vadeli ons altın sözleşmesi cuma gününü 1963,55 – 1978,80\$ arasında seyrederek, günü yüzde 0,69 yükselişle 1976,70\$ uzlaşma fiyatından kapattı. Spot piyasada saat 08:30 itibariyle ons altın 1954\$ seviyesinde izleniyor. Sözleşme için bu hafta ABD verileri önemli olacak. Cuma günü ABD’de tarım dışı istihdam verisi açıklanacak. Cuma gününe kadar piyasalarda tarım dışı istihdam beklentisi, fiyatları etkileyebilir. Bugün için veri takvimi sakin. Sözleşmede cuma günü görülen yatay seyir sebebiyle mevcut stratejimizi korumaya devam ediyoruz. Yukarıda 1984\$ direnç noktası olarak izleniyor. Bu direncin üzerinde kapanışların devamında yukarı yönlü pozisyonların artması beklenebilir. Bu durumda sözleşme için 1964\$ stop seviyesi belirlenerek 2023\$ seviyesi değerlendirilebilir. Geri çekilmelerde 1965\$ destek noktası olarak bulunuyor. Bu noktanın altında kapanışlarda 1984\$ stop loss olmak koşuluyla 1925\$ seviyesi hedeflenebilir. Sözleşmede olası oynaklığa karşı yatırımcıların aktif bir kar al/zarar durdur seviyesi belirleyerek hareket etmeleri daha sağlıklı olabilir.

## GRAM ALTIN Yakın Vadeli Kontratı

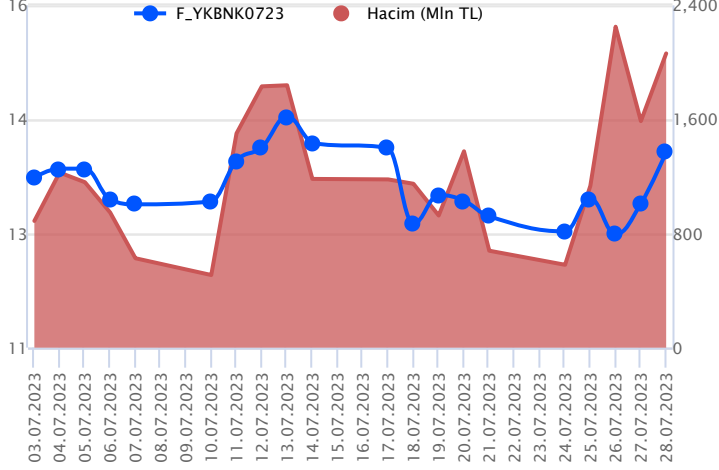


Ağustos vadeli gram altın sözleşmesi cuma gününü 1728,02 – 1747,00 TL arasında dalgalanarak, günü yüzde 0,55 yükselişle 1738,86 TL uzlaşma fiyatından tamamladı. Spot piyasada saat 08:30 itibariyle gram altın 1694 TL seviyesinde izleniyor. Ons altın 1954\$ ve Dolar/TL kuru 26,96 TL seviyesinde bulunuyor. Bu hafta ABD’de istihdam, Türkiye’de enflasyon haftası olacak. Perşembe günü Türkiye’de temmuz ayı enflasyonu açıklanacak. Cuma gününde ABD’de temmuz ayı istihdam verisi takip edilecek. Bugün ise ABD ve Türkiye’de veri takvimi sakin olduğu için veri bazlı hareket beklenmeyebilir. Sözleşmede olası oynaklığa karşı yatırımcıların aktif bir kar al/zarar durdur seviyesi belirleyerek hareket etmeleri daha sağlıklı olabilir.

| Sözleşme  | Vade Ayı Son Uzlaşma | Önceki Uzlaşma | Değişim % | Günün Düşüğü | Günün Yükselişi | İşlem Adedi | İşlem Hacmi |
|---|----------------------|----------------|-----------|--------------|-----------------|-------------|-------------|
| <b>PAY VADELİ SÖZLEŞMELERİNDE EN FAZLA İŞLEM GÖRENLER</b> |                      |                |           |              |                 |             |             |
| F_YKBNK0723   | 31.07.2023           | 13.900         | 13.210    | 5.2 %        | 13.500          | 14.190      | 1,491,133   |
| F_THYAO0723   | 31.07.2023           | 235.070        | 228.900   | 2.7 %        | 228.500         | 237.800     | 64,157      |
| F_AKBNK0723   | 31.07.2023           | 28.590         | 26.510    | 7.8 %        | 27.020          | 29.040      | 531,275     |

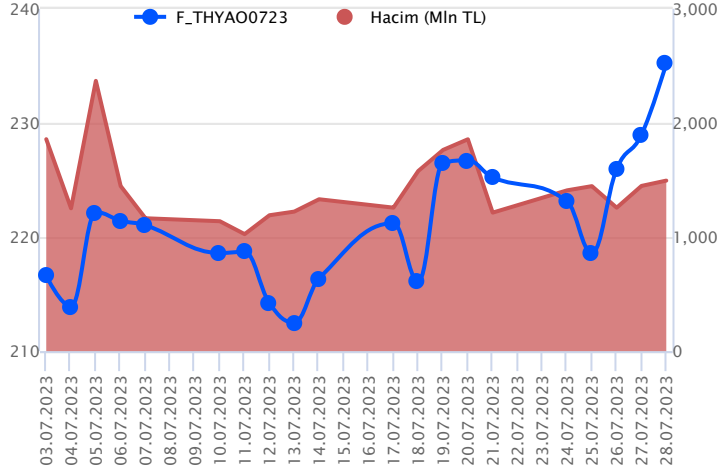
Pay vadeli sözleşmeleri, düşük teminatlarla yüksek tutarlı pozisyonlar almayı mümkün kılar. Pay vadeli sözleşmeleri ile ilgili daha detaylı bilgi almak için Gedik Yatırım VİOP Departmanı ile iletişime geçebilirsiniz.

### F\_YKBNK0723 Vadeli Kontratı



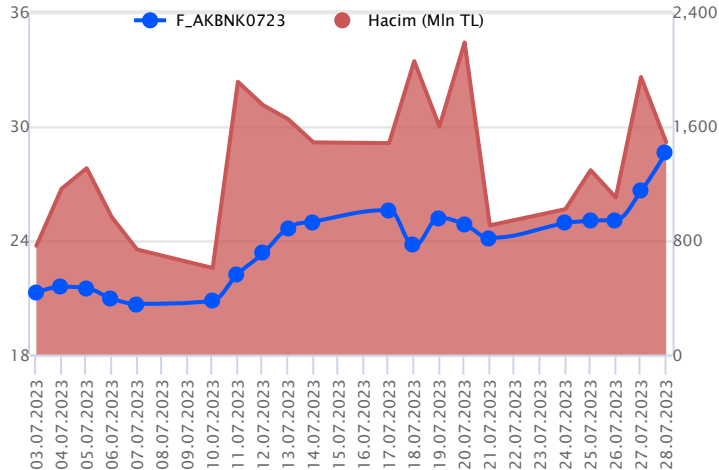
Geçen hafta haber akışının etkisiyle yüksek volatilitenin kaydedildiği Temmuz vadeli YKBNK sözleşmesi son işlem günü 13,50 TL – 14,19 TL seviyeleri arasında dalgalanarak günü 13,90 TL uzlaşma fiyatından %5,2'lik kazançla tamamladı. Sözleşmede pozitif seyrin devamlılığı açısından 13,80 TL üzeri tutunmanın önemli olduğu görüşündeyiz. Kalcılığın devam etmesi halinde pivot analizine göre 14,22 TL - 14,60 TL ve 14,78 söz konusu olacak direnç seviyeleridir. Geri çekilmelerde ise 13,50 TL seviyesi takip edilmektedir. Bu bölge altında 13,35 TL ve 13,20 TL izlenecek destek noktalarıdır. Yüksek volatiliten nedeniyle alınacak pozisyonlarda temkinli olunması aktif bir stop-loss stratejisine bağlı kalınması faydalı olacaktır.

### F\_THYAO0723 Vadeli Kontratı



Endekste son işlem günü gelen alımlarla rekor seviye yenilenirken, Temmuz Vadeli THYAO sözleşmesi 228,50 TL – 237,80 TL seviyeleri arasında dalgalanarak günü 235,07 TL uzlaşma fiyatından %2,7'lik kazançla tamamladı. Zirvenin yenilendiği sözleşmede 235,00 TL üzeri kapanışlar ivmenin devamı için izlenirken, pivot analizine göre bu koşulun sağlanması halinde 238,44 TL – 242,00 TL ve 246,92 TL takip edilen direnç noktalarıdır. Realizasyon hareketlerinin etkili olması halinde ise 230,00 TL altı saatlik kapanışlarda 228,50 TL izlenen ilk destek noktasıdır. 228,50 TL altında 225,00 TL ve 222,68 TL gündeme gelecek desteklerdir. Piyasa genelinde yaşanan volatiliten nedeniyle alınacak pozisyonlarda temkinli olunması aktif bir stop-loss stratejisine bağlı kalınması faydalı olacaktır.

### F\_AKBNK0723 Vadeli Kontratı



Güçlü gelen finansalların ardından pozitif momentumun korunduğu Temmuz vadeli AKBNK sözleşmesi, son işlem günü 27,02 TL – 29,04 TL seviyeleri arasında dalgalanarak günü %7,8'lik kazançla tamamladı. Zirve seviyesinin yenilendiği sözleşmede yükselişlerde 29,35 TL - 30,25 TL ve 30,72 TL pivot seviyeleri izlenebilir. Geri çekilmelerde yatay trendde öne çıkan 27,50 TL seviyesi öne çıkacaktır. 27,50 TL seviyesinin altına fiyatlamının sarkması durumunda baskı artış kaydedeceğinden 27,00 TL ve 26,70 TL izlenecek destek noktalarıdır. Sektör genelinde yaşanan yüksek volatiliten nedeniyle alınacak pozisyonlarda temkinli olunması aktif bir stop-loss stratejisine bağlı kalınması faydalı olacaktır.

## Dayanak Varlıkların Teknik Gösterge Görünümleri

## 20 Gün Ortalama/Fiyat Kesişmesi (YUKARI)

XAU/USD

## Güç Göstergeleri Olumlu

ODAS

PGSUS

ISGYO

TCELL

AKBNK

RSI ve Momentum göstergelerine göre olumlu olanlar

## 50 Gün Ortalama/Fiyat Kesişmesi (YUKARI)

HEKTS

XAU/USD

## MACD

|       |          |
|-------|----------|
| KARSN | ZAYIF AL |
| PETKM | ZAYIF AL |
| SKBNK | ZAYIF AL |
| XLBNK | ZAYIF AL |
| XU030 | ZAYIF AL |

## 20/50 Gün Ortalama Kesişmesi (YUKARI)

Bu şartları sağlayan dayanak varlık bulunmamaktadır.

## Para Girişi Olan Dayanak Varlıklar

|       | Kapanış  | İşlem Hacmi (Mln TL) |
|-------|----------|----------------------|
| XU030 | 7,748.82 | 124,497.43788        |
| X10XB | 9,304.55 | 57,901.09771         |
| XLBNK | 5,720.21 | 29,671.87712         |
| YKBNK | 13.95    | 10,621.20116         |
| SAHOL | 57.75    | 6,091.71765          |

## Yüksek Hacimliler

|       | İşlem Hacmi (Mln TL) |
|-------|----------------------|
| XU030 | 124,497.44           |
| XSD25 | 63,491.21            |
| X10XB | 57,901.10            |
| XLBNK | 29,671.88            |
| THYAO | 12,264.86            |

## 20 Gün Ortalama/Fiyat Kesişmesi (AŞAĞI)

## Güç Göstergeleri Zayıf

HEKTS

TTKOM

HALKB

RSI ve Momentum göstergelerine göre zayıf olanlar

## 50 Gün Ortalama/Fiyat Kesişmesi (AŞAĞI)

Bu şartları sağlayan dayanak varlık bulunmamaktadır.

## Göstergeleri Dipte Olanlar

EUR/USD

GBP/USD

HEKTS

CCI, RSI, Stochastics, Williams' %R, MFI ve DX göstergelerinin ortalaması en düşük olanlar

## 20/50 Gün Ortalama Kesişmesi (AŞAĞI)

Bu şartları sağlayan dayanak varlık bulunmamaktadır.

## Para Çıkışı Olan Dayanak Varlıklar

|       | Kapanış | İşlem Hacmi (Mln TL) |
|-------|---------|----------------------|
| TAVHL | 112.60  | 1,315.06             |

## Dayanak Varlıkların Teknik Gösterge Konumları

| Kod     | 5 Günlük H.O | 10 Günlük H.O | 20 Günlük H.O | 50 Günlük H.O | RSI   | StochS | MACD  | CCI   |
|---------|--------------|---------------|---------------|---------------|-------|--------|-------|-------|
| AEFES   | ALIM         | ALIM          | ALIM          | ALIM          | SATIM | ALIM   | ALIM  | ALIM  |
| AKBNK   | ALIM         | ALIM          | ALIM          | ALIM          | ALIM  | SATIM  | ALIM  | ALIM  |
| AKSEN   | SATIM        | SATIM         | ALIM          | ALIM          | SATIM | ALIM   | SATIM | SATIM |
| ALARK   | ALIM         | ALIM          | ALIM          | ALIM          | ALIM  | SATIM  | ALIM  | ALIM  |
| ARCLK   | ALIM         | ALIM          | ALIM          | ALIM          | ALIM  | SATIM  | SATIM | ALIM  |
| ASELS   | ALIM         | ALIM          | ALIM          | ALIM          | ALIM  | SATIM  | ALIM  | ALIM  |
| ASTOR   | ALIM         | ALIM          | ALIM          | ALIM          | SATIM | ALIM   | ALIM  | SATIM |
| BIMAS   | ALIM         | ALIM          | ALIM          | ALIM          | ALIM  | SATIM  | ALIM  | ALIM  |
| CNH/TRY | ALIM         | ALIM          | ALIM          | ALIM          | SATIM | ALIM   | SATIM | SATIM |
| DOHOL   | ALIM         | ALIM          | ALIM          | ALIM          | ALIM  | SATIM  | SATIM | ALIM  |
| ECILC   | ALIM         | ALIM          | ALIM          | ALIM          | SATIM | SATIM  | SATIM | ALIM  |
| EKGYO   | ALIM         | ALIM          | ALIM          | ALIM          | ALIM  | SATIM  | SATIM | ALIM  |
| ENJSA   | ALIM         | ALIM          | ALIM          | ALIM          | SATIM | ALIM   | ALIM  | SATIM |
| ENKAI   | ALIM         | ALIM          | ALIM          | ALIM          | ALIM  | SATIM  | SATIM | ALIM  |
| EREGL   | ALIM         | ALIM          | ALIM          | ALIM          | ALIM  | SATIM  | SATIM | ALIM  |
| EUR/TRY | SATIM        | ALIM          | ALIM          | ALIM          | SATIM | SATIM  | SATIM | SATIM |
| EUR/USD | SATIM        | SATIM         | SATIM         | ALIM          | SATIM | SATIM  | SATIM | SATIM |
| FROTO   | ALIM         | ALIM          | ALIM          | ALIM          | ALIM  | SATIM  | ALIM  | SATIM |
| GARAN   | ALIM         | ALIM          | ALIM          | ALIM          | ALIM  | SATIM  | ALIM  | ALIM  |
| GBP/USD | SATIM        | SATIM         | SATIM         | ALIM          | SATIM | ALIM   | SATIM | SATIM |
| GUBRF   | ALIM         | ALIM          | ALIM          | ALIM          | ALIM  | ALIM   | ALIM  | SATIM |
| HALKB   | ALIM         | ALIM          | ALIM          | ALIM          | ALIM  | SATIM  | SATIM | ALIM  |
| HEKTS   | ALIM         | SATIM         | SATIM         | ALIM          | ALIM  | SATIM  | SATIM | ALIM  |
| ISCTR   | ALIM         | ALIM          | ALIM          | ALIM          | ALIM  | SATIM  | SATIM | ALIM  |
| ISGYO   | ALIM         | ALIM          | ALIM          | ALIM          | SATIM | SATIM  | ALIM  | SATIM |
| KARSN   | ALIM         | ALIM          | ALIM          | ALIM          | ALIM  | SATIM  | ALIM  | ALIM  |
| KCHOL   | ALIM         | ALIM          | ALIM          | ALIM          | ALIM  | SATIM  | ALIM  | ALIM  |
| KOZAA   | ALIM         | ALIM          | ALIM          | ALIM          | ALIM  | SATIM  | SATIM | ALIM  |
| KOZAL   | ALIM         | ALIM          | ALIM          | ALIM          | ALIM  | SATIM  | SATIM | ALIM  |
| KRDMD   | ALIM         | ALIM          | ALIM          | ALIM          | ALIM  | SATIM  | SATIM | ALIM  |
| MGROS   | ALIM         | ALIM          | ALIM          | ALIM          | ALIM  | SATIM  | ALIM  | ALIM  |
| ODAS    | ALIM         | ALIM          | ALIM          | ALIM          | ALIM  | SATIM  | ALIM  | SATIM |
| OYAKC   | ALIM         | ALIM          | ALIM          | ALIM          | ALIM  | SATIM  | SATIM | ALIM  |
| PETKM   | ALIM         | ALIM          | ALIM          | ALIM          | ALIM  | SATIM  | ALIM  | ALIM  |
| PGSUS   | ALIM         | ALIM          | ALIM          | ALIM          | ALIM  | SATIM  | ALIM  | ALIM  |
| RUB/TRY | SATIM        | SATIM         | SATIM         | ALIM          | SATIM | ALIM   | SATIM | SATIM |
| SAHOL   | ALIM         | ALIM          | ALIM          | ALIM          | ALIM  | SATIM  | ALIM  | ALIM  |
| SASA    | ALIM         | ALIM          | ALIM          | ALIM          | SATIM | SATIM  | SATIM | SATIM |
| SISE    | ALIM         | ALIM          | ALIM          | ALIM          | ALIM  | SATIM  | SATIM | ALIM  |
| SKBNK   | ALIM         | ALIM          | ALIM          | ALIM          | ALIM  | SATIM  | ALIM  | ALIM  |
| SOKM    | ALIM         | ALIM          | ALIM          | ALIM          | ALIM  | SATIM  | ALIM  | ALIM  |
| TAVHL   | SATIM        | ALIM          | ALIM          | ALIM          | SATIM | ALIM   | SATIM | SATIM |
| TCELL   | ALIM         | ALIM          | ALIM          | ALIM          | ALIM  | SATIM  | ALIM  | ALIM  |
| THYAO   | ALIM         | ALIM          | ALIM          | ALIM          | ALIM  | SATIM  | SATIM | ALIM  |
| TKFEN   | ALIM         | ALIM          | ALIM          | ALIM          | SATIM | SATIM  | SATIM | ALIM  |
| TOASO   | ALIM         | ALIM          | ALIM          | ALIM          | ALIM  | SATIM  | SATIM | ALIM  |
| TSKB    | ALIM         | ALIM          | ALIM          | ALIM          | ALIM  | SATIM  | ALIM  | ALIM  |
| TTKOM   | ALIM         | SATIM         | ALIM          | ALIM          | SATIM | SATIM  | SATIM | ALIM  |
| TUPRS   | ALIM         | ALIM          | ALIM          | ALIM          | ALIM  | SATIM  | ALIM  | ALIM  |
| USD/TRY | ALIM         | ALIM          | ALIM          | ALIM          | SATIM | ALIM   | SATIM | SATIM |
| VAKBN   | ALIM         | ALIM          | ALIM          | ALIM          | ALIM  | SATIM  | SATIM | ALIM  |
| VESTL   | ALIM         | ALIM          | ALIM          | ALIM          | ALIM  | SATIM  | SATIM | ALIM  |
| X10XB   | ALIM         | ALIM          | ALIM          | ALIM          | ALIM  | SATIM  | SATIM | ALIM  |
| XAU/TRY | ALIM         | ALIM          | ALIM          | ALIM          | SATIM | SATIM  | SATIM | SATIM |
| XAU/USD | ALIM         | ALIM          | ALIM          | ALIM          | SATIM | SATIM  | ALIM  | SATIM |
| XLBNK   | ALIM         | ALIM          | ALIM          | ALIM          | ALIM  | SATIM  | ALIM  | ALIM  |
| XSD25   | ALIM         | ALIM          | ALIM          | ALIM          | ALIM  | SATIM  | ALIM  | ALIM  |
| XU030   | ALIM         | ALIM          | ALIM          | ALIM          | ALIM  | SATIM  | ALIM  | ALIM  |
| YKBNK   | ALIM         | ALIM          | ALIM          | ALIM          | ALIM  | SATIM  | SATIM | ALIM  |

| Kod          | Destek 3         | Destek 2 | Destek 1 | Kapanış       | Pivot            | Direnç 1 | Direnç 2 | Direnç 3 |
|--------------|------------------|----------|----------|---------------|------------------|----------|----------|----------|
|              | <b>DESTEKLER</b> |          |          |               | <b>DİRENÇLER</b> |          |          |          |
| F_AEFES0723  | 87.86            | 88.75    | 90.17    | <b>91.58</b>  | <b>91.06</b>     | 92.48    | 93.37    | 94.79    |
| F_AEFES0823  | 90.43            | 91.21    | 92.61    | <b>94.00</b>  | <b>93.39</b>     | 94.79    | 95.57    | 96.97    |
| F_AKBNK0723  | 25.41            | 26.21    | 27.43    | <b>28.64</b>  | <b>28.23</b>     | 29.45    | 30.25    | 31.47    |
| F_AKBNK0823  | 26.01            | 26.85    | 28.11    | <b>29.37</b>  | <b>28.95</b>     | 30.21    | 31.05    | 32.31    |
| F_AKSEN0723  | 36.84            | 37.45    | 37.78    | <b>38.12</b>  | <b>38.39</b>     | 38.72    | 39.33    | 39.66    |
| F_AKSEN0823  | 37.54            | 38.18    | 38.70    | <b>39.23</b>  | <b>39.34</b>     | 39.86    | 40.50    | 41.02    |
| F_ALARK0723  | 88.99            | 90.99    | 92.93    | <b>94.86</b>  | <b>94.93</b>     | 96.87    | 98.87    | 100.81   |
| F_ALARK0823  | 93.23            | 94.32    | 96.16    | <b>98.00</b>  | <b>97.25</b>     | 99.09    | 100.18   | 102.02   |
| F_ARCLK0723  | 143.38           | 145.65   | 149.18   | <b>152.70</b> | <b>151.45</b>    | 154.98   | 157.25   | 160.78   |
| F_ARCLK0823  | 145.00           | 148.09   | 152.31   | <b>156.52</b> | <b>155.40</b>    | 159.62   | 162.71   | 166.93   |
| F_ASELS0723  | 71.61            | 72.58    | 73.70    | <b>74.82</b>  | <b>74.67</b>     | 75.79    | 76.76    | 77.88    |
| F_ASELS0823  | 71.73            | 73.56    | 75.24    | <b>76.93</b>  | <b>77.07</b>     | 78.75    | 80.58    | 82.26    |
| F_ASTOR0723  | 80.52            | 85.53    | 93.27    | <b>101.00</b> | <b>98.28</b>     | 106.02   | 111.03   | 118.77   |
| F_ASTOR0823  | 81.30            | 86.32    | 94.05    | <b>101.77</b> | <b>99.07</b>     | 106.80   | 111.82   | 119.55   |
| F_BIMAS0723  | 194.29           | 199.29   | 208.94   | <b>218.59</b> | <b>213.94</b>    | 223.59   | 228.59   | 238.24   |
| F_BIMAS0823  | 199.09           | 204.19   | 214.37   | <b>224.56</b> | <b>219.47</b>    | 229.65   | 234.75   | 244.93   |
| F_CNHTRY0723 | 3.77             | 3.77     | 3.77     | <b>3.77</b>   | <b>3.77</b>      | 3.77     | 3.77     | 3.77     |
| F_CNHTRY0823 | 3.83             | 3.83     | 3.83     | <b>3.83</b>   | <b>3.83</b>      | 3.83     | 3.83     | 3.83     |
| F_DOHOL0723  | 11.63            | 11.86    | 12.20    | <b>12.53</b>  | <b>12.43</b>     | 12.77    | 13.00    | 13.34    |
| F_DOHOL0823  | 11.98            | 12.20    | 12.53    | <b>12.87</b>  | <b>12.75</b>     | 13.08    | 13.30    | 13.63    |
| F_ECILC0723  | 39.49            | 40.41    | 41.05    | <b>41.70</b>  | <b>41.97</b>     | 42.61    | 43.53    | 44.17    |
| F_ECILC0823  | 41.47            | 42.06    | 42.47    | <b>42.88</b>  | <b>43.06</b>     | 43.47    | 44.06    | 44.47    |
| F_EKGYO0723  | 8.11             | 8.29     | 8.40     | <b>8.51</b>   | <b>8.58</b>      | 8.69     | 8.87     | 8.98     |
| F_EKGYO0823  | 8.30             | 8.48     | 8.62     | <b>8.75</b>   | <b>8.80</b>      | 8.94     | 9.12     | 9.26     |
| F_ENJSA0723  | 43.23            | 44.21    | 45.17    | <b>46.12</b>  | <b>46.15</b>     | 47.11    | 48.09    | 49.05    |
| F_ENJSA0823  | 44.94            | 45.83    | 46.62    | <b>47.42</b>  | <b>47.51</b>     | 48.30    | 49.19    | 49.98    |
| F_ENKAI0723  | 32.07            | 32.28    | 32.64    | <b>33.00</b>  | <b>32.85</b>     | 33.21    | 33.42    | 33.78    |
| F_ENKAI0823  | 32.57            | 32.84    | 33.40    | <b>33.95</b>  | <b>33.67</b>     | 34.23    | 34.50    | 35.06    |
| F_EREGL0723  | 36.31            | 36.86    | 37.66    | <b>38.46</b>  | <b>38.21</b>     | 39.01    | 39.56    | 40.36    |
| F_EREGL0823  | 38.36            | 38.68    | 39.13    | <b>39.58</b>  | <b>39.45</b>     | 39.90    | 40.22    | 40.67    |
| F_EURTRY0723 | 29.30            | 29.40    | 29.57    | <b>29.74</b>  | <b>29.67</b>     | 29.84    | 29.94    | 30.11    |
| F_EURTRY0823 | 29.92            | 30.00    | 30.14    | <b>30.29</b>  | <b>30.22</b>     | 30.36    | 30.44    | 30.58    |
| F_EURUSD0723 | 1.08             | 1.09     | 1.10     | <b>1.11</b>   | <b>1.10</b>      | 1.11     | 1.12     | 1.13     |
| F_EURUSD0823 | 1.09             | 1.09     | 1.10     | <b>1.11</b>   | <b>1.10</b>      | 1.11     | 1.11     | 1.12     |
| F_FROTO0723  | 890.25           | 913.47   | 935.49   | <b>957.50</b> | <b>958.71</b>    | 980.73   | 1,003.95 | 1,025.97 |
| F_FROTO0823  | 916.36           | 935.53   | 958.17   | <b>980.82</b> | <b>977.34</b>    | 999.98   | 1,019.15 | 1,041.79 |
| F_GARAN0723  | 38.43            | 39.63    | 41.11    | <b>42.60</b>  | <b>42.31</b>     | 43.79    | 44.99    | 46.47    |
| F_GARAN0823  | 39.13            | 40.41    | 42.08    | <b>43.74</b>  | <b>43.36</b>     | 45.03    | 46.31    | 47.98    |
| F_GBPUSD0723 | 1.27             | 1.27     | 1.28     | <b>1.29</b>   | <b>1.28</b>      | 1.29     | 1.29     | 1.30     |
| F_GBPUSD0823 | 1.27             | 1.27     | 1.28     | <b>1.29</b>   | <b>1.29</b>      | 1.29     | 1.30     | 1.30     |
| F_GUBRF0723  | 306.86           | 310.12   | 312.42   | <b>314.72</b> | <b>315.68</b>    | 317.98   | 321.24   | 323.54   |
| F_GUBRF0823  | 317.75           | 321.06   | 323.42   | <b>325.77</b> | <b>326.73</b>    | 329.09   | 332.40   | 334.76   |
| F_HALKB0723  | 13.12            | 13.33    | 13.52    | <b>13.70</b>  | <b>13.73</b>     | 13.92    | 14.13    | 14.32    |
| F_HALKB0823  | 13.41            | 13.62    | 13.85    | <b>14.09</b>  | <b>14.06</b>     | 14.29    | 14.50    | 14.73    |
| F_HEKTS0723  | 29.10            | 29.61    | 30.16    | <b>30.71</b>  | <b>30.67</b>     | 31.22    | 31.73    | 32.28    |
| F_HEKTS0823  | 29.68            | 30.22    | 30.86    | <b>31.50</b>  | <b>31.40</b>     | 32.04    | 32.58    | 33.22    |
| F_ISCTR0723  | 14.02            | 14.33    | 14.70    | <b>15.07</b>  | <b>15.01</b>     | 15.38    | 15.69    | 16.06    |
| F_ISCTR0823  | 14.38            | 14.69    | 15.12    | <b>15.54</b>  | <b>15.43</b>     | 15.86    | 16.17    | 16.60    |
| F_ISGYO0723  | 14.69            | 14.98    | 15.18    | <b>15.38</b>  | <b>15.47</b>     | 15.67    | 15.96    | 16.16    |
| F_ISGYO0823  | 14.97            | 15.32    | 15.60    | <b>15.88</b>  | <b>15.95</b>     | 16.23    | 16.58    | 16.86    |
| F_KARSN0723  | 10.89            | 11.11    | 11.55    | <b>11.99</b>  | <b>11.77</b>     | 12.21    | 12.43    | 12.87    |
| F_KARSN0823  | 10.86            | 11.25    | 11.72    | <b>12.19</b>  | <b>12.11</b>     | 12.58    | 12.97    | 13.44    |
| F_KCHOL0723  | 115.31           | 119.15   | 126.83   | <b>134.51</b> | <b>130.67</b>    | 138.35   | 142.19   | 149.87   |
| F_KCHOL0823  | 118.27           | 122.19   | 130.03   | <b>137.87</b> | <b>133.95</b>    | 141.79   | 145.71   | 153.55   |
| F_KOZAA0723  | 56.04            | 57.62    | 59.56    | <b>61.50</b>  | <b>61.14</b>     | 63.08    | 64.66    | 66.60    |
| F_KOZAA0823  | 57.58            | 59.15    | 61.17    | <b>63.20</b>  | <b>62.74</b>     | 64.76    | 66.33    | 68.35    |
| F_KOZAL0723  | 26.18            | 26.88    | 27.44    | <b>28.01</b>  | <b>28.14</b>     | 28.70    | 29.40    | 29.96    |
| F_KOZAL0823  | 26.75            | 27.47    | 28.12    | <b>28.78</b>  | <b>28.84</b>     | 29.49    | 30.21    | 30.86    |
| F_KRDMD0723  | 23.03            | 23.31    | 23.53    | <b>23.76</b>  | <b>23.81</b>     | 24.03    | 24.31    | 24.53    |
| F_KRDMD0823  | 23.64            | 23.90    | 24.17    | <b>24.43</b>  | <b>24.43</b>     | 24.70    | 24.96    | 25.23    |
| F_MGROS0723  | 263.45           | 268.75   | 277.67   | <b>286.60</b> | <b>282.97</b>    | 291.89   | 297.19   | 306.11   |
| F_MGROS0823  | 273.07           | 277.73   | 285.43   | <b>293.13</b> | <b>290.09</b>    | 297.79   | 302.45   | 310.15   |
| F_ODAS0723   | 10.65            | 10.87    | 11.28    | <b>11.69</b>  | <b>11.50</b>     | 11.91    | 12.13    | 12.54    |
| F_ODAS0823   | 10.95            | 11.18    | 11.58    | <b>11.99</b>  | <b>11.81</b>     | 12.21    | 12.44    | 12.84    |
| F_OYAKC0723  | 51.61            | 53.09    | 54.57    | <b>56.05</b>  | <b>56.05</b>     | 57.53    | 59.01    | 60.49    |
| F_OYAKC0823  | 53.10            | 54.56    | 56.03    | <b>57.50</b>  | <b>57.49</b>     | 58.96    | 60.42    | 61.89    |



| Kod              | Destek 3 | Destek 2 | Destek 1 | Kapanış          | Pivot           | Direnç 1 | Direnç 2 | Direnç 3 |
|------------------|----------|----------|----------|------------------|-----------------|----------|----------|----------|
| <b>DESTEKLER</b> |          |          |          | <b>DİRENÇLER</b> |                 |          |          |          |
| F_PETKM0723      | 16.13    | 16.53    | 17.06    | <b>17.59</b>     | <b>17.46</b>    | 17.99    | 18.39    | 18.92    |
| F_PETKM0823      | 16.50    | 16.91    | 17.50    | <b>18.08</b>     | <b>17.91</b>    | 18.50    | 18.91    | 19.50    |
| F_PGSUS0723      | 756.82   | 783.42   | 821.70   | <b>859.99</b>    | <b>848.30</b>   | 886.58   | 913.18   | 951.46   |
| F_PGSUS0823      | 784.80   | 809.95   | 846.42   | <b>882.88</b>    | <b>871.57</b>   | 908.04   | 933.19   | 969.66   |
| F_SAHOL0723      | 49.89    | 51.83    | 54.83    | <b>57.82</b>     | <b>56.77</b>    | 59.77    | 61.71    | 64.71    |
| F_SAHOL0823      | 51.38    | 53.31    | 56.32    | <b>59.34</b>     | <b>58.25</b>    | 61.26    | 63.19    | 66.20    |
| F_SASA0723N1     | 57.33    | 58.87    | 59.93    | <b>61.00</b>     | <b>61.47</b>    | 62.53    | 64.07    | 65.13    |
| F_SASA0823       | 59.80    | 60.98    | 61.86    | <b>62.75</b>     | <b>63.04</b>    | 63.92    | 65.10    | 65.98    |
| F_SISE0723       | 48.04    | 48.57    | 49.36    | <b>50.15</b>     | <b>49.89</b>    | 50.68    | 51.21    | 52.00    |
| F_SISE0823       | 49.48    | 49.96    | 50.83    | <b>51.69</b>     | <b>51.31</b>    | 52.18    | 52.66    | 53.53    |
| F_SKBK0723       | 2.89     | 2.95     | 3.05     | <b>3.14</b>      | <b>3.11</b>     | 3.21     | 3.27     | 3.37     |
| F_SKBK0823       | 2.99     | 3.05     | 3.15     | <b>3.25</b>      | <b>3.21</b>     | 3.31     | 3.37     | 3.47     |
| F_SOKM0723       | 41.67    | 42.23    | 42.87    | <b>43.50</b>     | <b>43.43</b>    | 44.07    | 44.63    | 45.27    |
| F_SOKM0823       | 43.25    | 43.67    | 44.24    | <b>44.80</b>     | <b>44.66</b>    | 45.23    | 45.65    | 46.22    |
| F_TAVHL0723      | 105.04   | 108.53   | 110.85   | <b>113.17</b>    | <b>114.34</b>   | 116.66   | 120.15   | 122.47   |
| F_TAVHL0823      | 109.48   | 112.29   | 114.31   | <b>116.32</b>    | <b>117.12</b>   | 119.14   | 121.95   | 123.97   |
| F_TCELL0723      | 44.90    | 46.68    | 49.29    | <b>51.91</b>     | <b>51.07</b>    | 53.68    | 55.46    | 58.07    |
| F_TCELL0823      | 45.99    | 47.84    | 50.51    | <b>53.19</b>     | <b>52.36</b>    | 55.03    | 56.88    | 59.55    |
| F_THYAO0723      | 220.57   | 224.53   | 229.87   | <b>235.20</b>    | <b>233.83</b>   | 239.17   | 243.13   | 248.47   |
| F_THYAO0823      | 226.31   | 230.29   | 236.05   | <b>241.80</b>    | <b>240.03</b>   | 245.79   | 249.77   | 255.53   |
| F_TKFEN0723      | 42.24    | 42.83    | 43.26    | <b>43.68</b>     | <b>43.85</b>    | 44.28    | 44.87    | 45.30    |
| F_TKFEN0823      | 43.58    | 44.09    | 44.53    | <b>44.96</b>     | <b>45.04</b>    | 45.48    | 45.99    | 46.43    |
| F_TOASO0723      | 256.18   | 261.27   | 267.87   | <b>274.48</b>    | <b>272.96</b>   | 279.56   | 284.65   | 291.25   |
| F_TOASO0823      | 263.35   | 268.37   | 274.95   | <b>281.52</b>    | <b>279.97</b>   | 286.55   | 291.57   | 298.15   |
| F_TSKB0723       | 5.46     | 5.61     | 5.82     | <b>6.03</b>      | <b>5.97</b>     | 6.18     | 6.33     | 6.54     |
| F_TSKB0823       | 5.66     | 5.80     | 5.99     | <b>6.17</b>      | <b>6.13</b>     | 6.32     | 6.46     | 6.65     |
| F_TTKOM0723      | 20.65    | 20.92    | 21.11    | <b>21.29</b>     | <b>21.38</b>    | 21.57    | 21.84    | 22.03    |
| F_TTKOM0823      | 21.25    | 21.49    | 21.71    | <b>21.92</b>     | <b>21.95</b>    | 22.17    | 22.41    | 22.63    |
| F_TUPRS0723      | 94.04    | 95.30    | 97.13    | <b>98.97</b>     | <b>98.39</b>    | 100.22   | 101.48   | 103.31   |
| F_TUPRS0823      | 96.38    | 97.73    | 99.75    | <b>101.76</b>    | <b>101.10</b>   | 103.12   | 104.47   | 106.49   |
| F_USDTRY0723     | 26.88    | 26.92    | 26.95    | <b>26.98</b>     | <b>26.99</b>    | 27.02    | 27.06    | 27.09    |
| F_USDTRY0823     | 27.13    | 27.20    | 27.28    | <b>27.35</b>     | <b>27.34</b>    | 27.42    | 27.49    | 27.57    |
| F_VAKBN0723      | 10.60    | 10.77    | 10.97    | <b>11.17</b>     | <b>11.14</b>    | 11.34    | 11.51    | 11.71    |
| F_VAKBN0823      | 10.85    | 11.03    | 11.25    | <b>11.48</b>     | <b>11.43</b>    | 11.65    | 11.83    | 12.05    |
| F_VESTL0723      | 57.34    | 59.33    | 60.47    | <b>61.61</b>     | <b>62.46</b>    | 63.60    | 65.59    | 66.73    |
| F_VESTL0823      | 58.57    | 60.69    | 62.15    | <b>63.60</b>     | <b>64.27</b>    | 65.73    | 67.85    | 69.31    |
| F_X10XB0823      | 9,303.50 | 9,364.75 | 9,487.25 | <b>9,609.75</b>  | <b>9,548.50</b> | 9,671.00 | 9,732.25 | 9,854.75 |
| F_X10XB1023      | 9,780.00 | 9,825.00 | 9,847.50 | <b>9,870.00</b>  | <b>9,892.50</b> | 9,915.00 | 9,960.00 | 9,982.50 |
| F_XAUTRYM0823    | 1,710.29 | 1,719.15 | 1,729.27 | <b>1,739.38</b>  | <b>1,738.13</b> | 1,748.25 | 1,757.11 | 1,767.23 |
| F_XAUTRYM1023    | 1,802.50 | 1,808.22 | 1,817.55 | <b>1,826.87</b>  | <b>1,823.27</b> | 1,832.60 | 1,838.32 | 1,847.65 |
| F_XAUUSD0823     | 1,951.52 | 1,957.53 | 1,966.77 | <b>1,976.00</b>  | <b>1,972.78</b> | 1,982.02 | 1,988.03 | 1,997.27 |
| F_XAUUSD1023     | 1,974.23 | 1,979.37 | 1,989.63 | <b>1,999.90</b>  | <b>1,994.77</b> | 2,005.03 | 2,010.17 | 2,020.43 |
| F_XLBNK0823      | 5,316.00 | 5,452.00 | 5,698.50 | <b>5,945.00</b>  | <b>5,834.50</b> | 6,081.00 | 6,217.00 | 6,463.50 |
| F_XLBNK1023      | 5,848.58 | 5,931.92 | 6,075.58 | <b>6,219.25</b>  | <b>6,158.92</b> | 6,302.58 | 6,385.92 | 6,529.58 |
| F_XU0300823      | 7,471.17 | 7,587.33 | 7,806.67 | <b>8,026.00</b>  | <b>7,922.83</b> | 8,142.17 | 8,258.33 | 8,477.67 |
| F_XU0301023      | 7,852.17 | 7,951.08 | 8,138.17 | <b>8,325.25</b>  | <b>8,237.08</b> | 8,424.17 | 8,523.08 | 8,710.17 |
| F_YKBNK0723      | 12.87    | 13.19    | 13.56    | <b>13.94</b>     | <b>13.88</b>    | 14.25    | 14.57    | 14.94    |
| F_YKBNK0823      | 13.24    | 13.56    | 13.94    | <b>14.32</b>     | <b>14.26</b>    | 14.64    | 14.96    | 15.34    |



| Sözleşme Kodu                     | Vade Ayı   | Uzlaşma Fiyatı | Önceki Uzlaşma Fiyatı | Değişim | Değişim Puan | Gün İçi Yüksek | Gün İçi Düşük | İşlem Miktarı | İşlem Hacim       | Açık Pozisyon | Açık Pozisyon Değişimi | Vadeye Kalan Gün Sayısı | Takasbank Başlangıç Teminatı % |
|-----------------------------------|------------|----------------|-----------------------|---------|--------------|----------------|---------------|---------------|-------------------|---------------|------------------------|-------------------------|--------------------------------|
| <b>ENDEKS KONTRATLARI</b>         |            |                |                       |         |              |                |               |               |                   |               |                        |                         |                                |
| F_XU0300823                       | 31.08.2023 | 7,990.25       | 7,673.75              | 4.12 %  | 316.50       | 8,039.00       | 7,703.50      | 212,216.00    | 16,689,681,185.00 | 239,533.00    | 12,135.00              | 34                      | 16                             |
| F_XU0301023                       | 31.10.2023 | 8,295.25       | 8,006.75              | 3.60 %  | 288.50       | 8,336.00       | 8,050.00      | 1,799.00      | 147,151,610.00    | 3,341.00      | 455.00                 | 95                      | 16                             |
| F_XU0301223                       | 29.12.2023 | 8,795.75       | 8,499.50              | 3.49 %  | 296.25       | 8,836.75       | 8,520.00      | 222.00        | 19,235,032.50     | 974.00        | 46.00                  | 154                     | 16                             |
| <b>DÖVİZ KONTRATLARI</b>          |            |                |                       |         |              |                |               |               |                   |               |                        |                         |                                |
| F_CNHTRY0723                      | 31.07.2023 | 3.7674         | 3.7743                | -0.18 % | -0.01        | 3.7674         | 3.7674        | 5             | 188,370           | 3             | 1                      | 3                       | 15                             |
| F_CNHTRY0823                      | 31.08.2023 | 3.8265         | 3.8740                | -1.23 % | -0.05        | 3.8265         | 3.8265        | 3             | 114,795           | 1             | -3                     | 34                      | 15                             |
| F_EURTRY0723                      | 31.07.2023 | 29.7593        | 29.6415               | 0.40 %  | 0.12         | 29.7718        | 29.5033       | 1,067         | 31,641,582        | 6,079         | -2                     | 3                       | 15                             |
| F_EURTRY0823                      | 31.08.2023 | 30.2411        | 30.1896               | 0.17 %  | 0.05         | 30.2907        | 30.0701       | 1,123         | 33,870,806        | 9,169         | 401                    | 34                      | 15                             |
| F_EURUSD0723                      | 31.07.2023 | 1.1041         | 1.0996                | 0.41 %  | 0.00         | 1.1089         | 1.0942        | 14,104        | 417,070,069       | 3,441         | -7,712                 | 3                       | 4                              |
| F_EURUSD0823                      | 31.08.2023 | 1.1060         | 1.1025                | 0.32 %  | 0.00         | 1.1073         | 1.0965        | 12,466        | 369,530,431       | 34,025        | 1,420                  | 34                      | 4                              |
| F_GBPUSD0723                      | 31.07.2023 | 1.2849         | 1.2944                | -0.73 % | -0.01        | 1.2883         | 1.2780        | 42            | 1,447,434         | 13            | -33                    | 3                       | 5                              |
| F_GBPUSD0823                      | 31.08.2023 | 1.2845         | 1.2911                | -0.51 % | -0.01        | 1.2888         | 1.2783        | 12            | 414,850           | 83            | 3                      | 34                      | 5                              |
| F_RUBTRY0723                      | 31.07.2023 | 0.0000         | 0.0000                | 0.00 %  | 0.00         | 0.0000         | 0.0000        | 0             | 0                 | 0             | 0                      | 3                       | 22                             |
| F_RUBTRY0823                      | 31.08.2023 | 0.0000         | 0.0000                | 0.00 %  | 0.00         | 0.0000         | 0.0000        | 0             | 0                 | 0             | 0                      | 34                      | 22                             |
| F_USDTRY0723                      | 31.07.2023 | 26.9844        | 26.9971               | -0.05 % | -0.01        | 27.0272        | 26.9566       | 143,333       | 3,868,964,423     | 217,690       | -89,307                | 3                       | 15                             |
| F_USDTRY0823                      | 31.08.2023 | 27.3529        | 27.4026               | -0.18 % | -0.05        | 27.4099        | 27.2652       | 135,101       | 3,692,417,615     | 1,259,586     | 69,437                 | 34                      | 15                             |
| F_P_USDTRY0723                    | 31.07.2023 | 0.0000         | 0.0000                | 0.00 %  | 0.00         | 0.0000         | 0.0000        | 0             | 0                 | 0             | 0                      | 3                       | 15                             |
| F_P_USDTRY0823                    | 31.08.2023 | 0.0000         | 0.0000                | 0.00 %  | 0.00         | 0.0000         | 0.0000        | 0             | 0                 | 0             | 0                      | 34                      | 15                             |
| <b>KIYMETLİ MADEN KONTRATLARI</b> |            |                |                       |         |              |                |               |               |                   |               |                        |                         |                                |
| F_XAUTRYM0823                     | 31.08.2023 | 1,738.860      | 1,729.300             | 0.55 %  | 9.56         | 1,747.000      | 1,728.020     | 47,993        | 83,178,948        | 1,125,402     | 5,650                  | 34                      | 15                             |
| F_XAUTRYM1023                     | 31.10.2023 | 1,824.470      | 1,823.850             | 0.03 %  | 0.62         | 1,829.000      | 1,813.950     | 13,193        | 24,014,339        | 78,166        | 2,469                  | 95                      | 15                             |
| F_XAUUSD0823                      | 31.08.2023 | 1,976.700      | 1,963.100             | 0.69 %  | 13.60        | 1,978.800      | 1,963.550     | 13,335        | 707,457,323       | 94,184        | -620                   | 34                      | 8                              |
| F_XAUUSD1023                      | 31.10.2023 | 1,996.700      | 1,982.650             | 0.71 %  | 14.05        | 1,999.900      | 1,984.500     | 654           | 35,076,420        | 9,494         | 132                    | 95                      | 8                              |
| <b>PAY VADELİ</b>                 |            |                |                       |         |              |                |               |               |                   |               |                        |                         |                                |
| F_AEFES0723                       | 31.07.2023 | 91.260         | 89.850                | 1.57 %  | 1.41         | 91.960         | 89.650        | 3,421         | 30,988,984        | 5,967         | -387                   | 3                       | 17                             |
| F_AEFES0823                       | 31.08.2023 | 93.940         | 92.170                | 1.92 %  | 1.77         | 94.180         | 92.000        | 4,507         | 41,925,384        | 10,410        | 1,494                  | 34                      | 17                             |
| F_AKBNK0723                       | 31.07.2023 | 28.590         | 26.510                | 7.85 %  | 2.08         | 29.040         | 27.020        | 531,275       | 1,489,635,275     | 300,331       | -59,930                | 3                       | 20                             |
| F_AKBNK0823                       | 31.08.2023 | 29.370         | 27.200                | 7.98 %  | 2.17         | 29.790         | 27.690        | 237,799       | 684,469,199       | 300,291       | 55,072                 | 34                      | 20                             |
| F_AKSEN0723                       | 31.07.2023 | 38.130         | 38.550                | -1.09 % | -0.42        | 38.990         | 38.050        | 18,466        | 70,893,501        | 8,920         | -3,878                 | 3                       | 15                             |
| F_AKSEN0823                       | 31.08.2023 | 39.210         | 39.510                | -0.76 % | -0.30        | 39.970         | 38.810        | 10,871        | 42,800,085        | 16,552        | 4,545                  | 34                      | 15                             |
| F_ALARK0723                       | 31.07.2023 | 95.040         | 93.630                | 1.51 %  | 1.41         | 96.940         | 93.000        | 14,374        | 135,613,534       | 10,637        | -2,595                 | 3                       | 15                             |
| F_ALARK0823                       | 31.08.2023 | 97.660         | 95.970                | 1.76 %  | 1.69         | 98.340         | 95.410        | 8,925         | 86,408,400        | 27,409        | 3,878                  | 34                      | 15                             |
| F_ARCLK0723                       | 31.07.2023 | 152.570        | 148.540               | 2.71 %  | 4.03         | 153.730        | 147.930       | 9,886         | 148,946,773       | 6,358         | -1,954                 | 3                       | 17                             |
| F_ARCLK0823                       | 31.08.2023 | 157.040        | 151.860               | 3.41 %  | 5.18         | 158.500        | 151.190       | 5,544         | 85,705,754        | 4,521         | 1,250                  | 34                      | 17                             |
| F_ASELS0723                       | 31.07.2023 | 74.680         | 73.610                | 1.45 %  | 1.07         | 75.640         | 73.550        | 88,496        | 660,751,653       | 38,574        | -21,957                | 3                       | 17                             |
| F_ASELS0823                       | 31.08.2023 | 76.750         | 75.480                | 1.68 %  | 1.27         | 78.890         | 75.380        | 51,193        | 392,329,344       | 66,589        | 16,009                 | 34                      | 17                             |
| F_ASTOR0723                       | 31.07.2023 | 100.870        | 100.610               | 0.26 %  | 0.26         | 103.300        | 90.550        | 19,454        | 196,604,420       | 3,991         | -2,683                 | 3                       | 16                             |
| F_ASTOR0823                       | 31.08.2023 | 101.530        | 101.400               | 0.13 %  | 0.13         | 104.100        | 91.350        | 15,505        | 157,843,695       | 12,545        | 314                    | 34                      | 16                             |
| F_BIMAS0723                       | 31.07.2023 | 218.020        | 204.520               | 6.60 %  | 13.50        | 218.940        | 204.290       | 12,065        | 253,246,591       | 17,612        | -1,456                 | 3                       | 16                             |
| F_BIMAS0823                       | 31.08.2023 | 223.970        | 209.510               | 6.90 %  | 14.46        | 224.560        | 209.280       | 9,928         | 213,594,355       | 8,561         | 610                    | 34                      | 16                             |
| F_DOHOL0723                       | 31.07.2023 | 12.500         | 12.160                | 2.80 %  | 0.34         | 12.670         | 12.100        | 392,303       | 485,602,589       | 153,181       | -33,133                | 3                       | 17                             |
| F_DOHOL0823                       | 31.08.2023 | 12.840         | 12.480                | 2.88 %  | 0.36         | 12.960         | 12.410        | 285,864       | 363,009,241       | 346,216       | 84,869                 | 34                      | 17                             |
| F_ECILC0723                       | 31.07.2023 | 41.790         | 41.720                | 0.17 %  | 0.07         | 42.880         | 41.320        | 14,774        | 62,022,696        | 5,688         | -5,572                 | 3                       | 17                             |
| F_ECILC0823                       | 31.08.2023 | 42.860         | 42.800                | 0.14 %  | 0.06         | 43.650         | 42.650        | 13,503        | 58,105,970        | 10,939        | 1,581                  | 34                      | 17                             |
| F_EKGYO0723                       | 31.07.2023 | 8.500          | 8.480                 | 0.24 %  | 0.02         | 8.760          | 8.470         | 1,324,718     | 1,145,059,039     | 396,321       | -232,422               | 3                       | 20                             |
| F_EKGYO0823                       | 31.08.2023 | 8.730          | 8.690                 | 0.46 %  | 0.04         | 8.990          | 8.670         | 525,626       | 465,919,827       | 397,929       | 244,418                | 34                      | 20                             |
| F_ENJSA0723                       | 31.07.2023 | 46.170         | 45.590                | 1.27 %  | 0.58         | 47.140         | 45.200        | 24,311        | 112,412,757       | 8,904         | -3,003                 | 3                       | 17                             |
| F_ENJSA0823                       | 31.08.2023 | 47.420         | 46.740                | 1.45 %  | 0.68         | 48.390         | 46.710        | 17,026        | 80,756,557        | 37,668        | 7,119                  | 34                      | 17                             |
| F_ENKAI0723                       | 31.07.2023 | 32.940         | 32.360                | 1.79 %  | 0.58         | 33.060         | 32.490        | 28,049        | 92,097,356        | 24,405        | -7,122                 | 3                       | 16                             |
| F_ENKAI0823                       | 31.08.2023 | 33.900         | 33.010                | 2.70 %  | 0.89         | 33.950         | 33.120        | 21,429        | 72,218,106        | 38,706        | 6,698                  | 34                      | 16                             |
| F_EREGL0723                       | 31.07.2023 | 38.480         | 38.060                | 1.10 %  | 0.42         | 38.760         | 37.410        | 208,444       | 802,082,321       | 86,071        | -37,611                | 3                       | 16                             |
| F_EREGL0823                       | 31.08.2023 | 39.610         | 38.930                | 1.75 %  | 0.68         | 39.770         | 39.000        | 147,194       | 580,980,029       | 199,191       | 46,661                 | 34                      | 16                             |
| F_FROTO0723                       | 31.07.2023 | 958.220        | 964.960               | -0.70 % | -6.74        | 981.940        | 936.700       | 5,850         | 562,050,933       | 1,577         | -436                   | 3                       | 18                             |
| F_FROTO0823                       | 31.08.2023 | 980.590        | 979.460               | 0.12 %  | 1.13         | 996.500        | 954.690       | 2,462         | 241,263,429       | 1,746         | 103                    | 34                      | 18                             |
| F_GARAN0723                       | 31.07.2023 | 42.570         | 39.870                | 6.77 %  | 2.70         | 43.500         | 40.820        | 224,499       | 940,031,120       | 93,811        | -13,639                | 3                       | 20                             |
| F_GARAN0823                       | 31.08.2023 | 43.680         | 40.790                | 7.09 %  | 2.89         | 44.650         | 41.700        | 107,147       | 458,939,210       | 146,476       | 38,472                 | 34                      | 20                             |
| F_GUBRF0723                       | 31.07.2023 | 315.320        | 316.550               | -0.39 % | -1.23        | 318.940        | 313.380       | 30,167        | 951,295,075       | 32,660        | -12,854                | 3                       | 19                             |
| F_GUBRF0823                       | 31.08.2023 | 325.960        | 328.130               | -0.66 % | -2.17        | 330.050        | 324.380       | 29,266        | 955,367,929       | 131,102       | 6,176                  | 34                      | 19                             |
| F_HALKB0723                       | 31.07.2023 | 13.740         | 13.330                | 3.08 %  | 0.41         | 13.950         | 13.550        | 140,493       | 191,897,296       | 36,843        | -26,614                | 3                       | 19                             |
| F_HALKB0823                       | 31.08.2023 | 14.100         | 13.580                | 3.83 %  | 0.52         | 14.260         | 13.820        | 47,798        | 66,667,773        | 72,086        | 18,442                 | 34                      | 19                             |
| F_HEKTS0723                       | 31.07.2023 | 30.590         | 30.210                | 1.26 %  | 0.38         | 31.180         | 30.120        | 37,942        | 115,940,781       | 35,689        | -3,467                 | 3                       | 17                             |
| F_HEKTS0823                       | 31.08.2023 | 31.460         | 30.830                | 2.04 %  | 0.63         | 31.940         | 30.760        | 24,656        | 77,174,009        | 36,745        | 8,110                  | 34                      | 17                             |
| F_ISCTR0723                       | 31.07.2023 | 15.080         | 14.420                | 4.58 %  | 0.66         | 15.320         | 14.640        | 889,985       | 1,333,189,620     | 276,550       | -107,074               | 3                       | 21                             |
| F_ISCTR0823                       | 31.08.2023 | 15.530         | 14.800                | 4.93 %  | 0.73         | 15.750         | 15.010        | 335,999       | 516,880,136       | 453,845       | 147,306                | 34                      | 21                             |
| F_ISGYO0723                       | 31.07.2023 | 15.410         | 15.610                | -1.28 % | -0.20        | 15.760         | 15.270        | 109,042       | 168,686,274       | 73,435        | -35,611                | 3                       | 17                             |
| F_ISGYO0823                       | 31.08.2023 | 15.880         | 16.040                | -1.00 % | -0.16        | 16.300         | 15.670        | 103,820       | 164,913,163       | 123,329       | 47,069                 | 34                      | 17                             |

| Sözleşme Kodu     | Vade Ayı   | Uzlaşma Fiyatı | Önceki Uzlaşma Fiyatı | Değişim | Değişim Puan | Gün İçi Yüksek | Gün İçi Düşük | İşlem Miktarı | İşlem Hacim   | Açık Pozisyon | Açık Pozisyon Değişimi | Vadeye Kalan Gün Sayısı | Takasbank Başlangıç Teminatı % |
|-------------------|------------|----------------|-----------------------|---------|--------------|----------------|---------------|---------------|---------------|---------------|------------------------|-------------------------|--------------------------------|
| <b>PAY VADELİ</b> |            |                |                       |         |              |                |               |               |               |               |                        |                         |                                |
| F_KARSN0723       | 31.07.2023 | 11.850         | 11.530                | 2.78 %  | 0.32         | 11.990         | 11.330        | 77,955        | 89,440,974    | 42,339        | -9,278                 | 3                       | 16                             |
| F_KARSN0823       | 31.08.2023 | 12.230         | 11.850                | 3.21 %  | 0.38         | 12.500         | 11.640        | 53,260        | 62,966,573    | 62,280        | 11,920                 | 34                      | 16                             |
| F_KCHOL0723       | 31.07.2023 | 134.510        | 122.290               | 9.99 %  | 12.22        | 134.510        | 122.990       | 49,390        | 632,962,779   | 33,671        | -3,206                 | 3                       | 18                             |
| F_KCHOL0823       | 31.08.2023 | 137.870        | 125.340               | 10.00 % | 12.53        | 137.870        | 126.110       | 43,131        | 566,943,893   | 60,985        | 4,546                  | 34                      | 18                             |
| F_KOZAA0723       | 31.07.2023 | 61.520         | 59.530                | 3.34 %  | 1.99         | 62.720         | 59.200        | 151,476       | 923,253,457   | 31,747        | -28,706                | 3                       | 17                             |
| F_KOZAA0823       | 31.08.2023 | 63.150         | 61.080                | 3.39 %  | 2.07         | 64.300         | 60.710        | 92,302        | 577,321,122   | 66,378        | 12,028                 | 34                      | 17                             |
| F_KOZAL0723       | 31.07.2023 | 28.030         | 27.750                | 1.01 %  | 0.28         | 28.830         | 27.570        | 142,567       | 401,606,065   | 47,072        | -13,620                | 3                       | 21                             |
| F_KOZAL0823       | 31.08.2023 | 28.790         | 28.370                | 1.48 %  | 0.42         | 29.550         | 28.180        | 74,041        | 213,411,440   | 69,184        | 19,111                 | 34                      | 21                             |
| F_KRDMD0723       | 31.07.2023 | 23.740         | 23.610                | 0.55 %  | 0.13         | 24.080         | 23.580        | 310,328       | 739,635,374   | 94,443        | -60,302                | 3                       | 20                             |
| F_KRDMD0823       | 31.08.2023 | 24.410         | 24.200                | 0.87 %  | 0.21         | 24.700         | 24.170        | 137,479       | 336,366,391   | 251,384       | 47,667                 | 34                      | 20                             |
| F_MGROS0723       | 31.07.2023 | 285.970        | 275.390               | 3.84 %  | 10.58        | 288.260        | 274.040       | 2,928         | 83,323,590    | 3,640         | -435                   | 3                       | 18                             |
| F_MGROS0823       | 31.08.2023 | 293.480        | 282.230               | 3.99 %  | 11.25        | 294.750        | 282.390       | 1,243         | 36,257,272    | 2,279         | 359                    | 34                      | 18                             |
| F_ODAS0723        | 31.07.2023 | 11.670         | 11.200                | 4.20 %  | 0.47         | 11.720         | 11.090        | 687,269       | 779,033,677   | 229,521       | -128,957               | 3                       | 17                             |
| F_ODAS0823        | 31.08.2023 | 11.970         | 11.530                | 3.82 %  | 0.44         | 12.030         | 11.400        | 509,475       | 594,701,357   | 672,523       | 153,581                | 34                      | 17                             |
| F_OYAKC0723       | 31.07.2023 | 56.040         | 55.030                | 1.84 %  | 1.01         | 57.530         | 54.570        | 42,298        | 237,455,190   | 27,184        | -4,033                 | 3                       | 19                             |
| F_OYAKC0823       | 31.08.2023 | 57.550         | 56.520                | 1.82 %  | 1.03         | 58.950         | 56.020        | 24,959        | 143,385,799   | 22,950        | -2,116                 | 34                      | 19                             |
| F_PETKM0723       | 31.07.2023 | 17.610         | 16.850                | 4.51 %  | 0.76         | 17.860         | 16.930        | 534,829       | 932,999,319   | 138,199       | -37,259                | 3                       | 17                             |
| F_PETKM0823       | 31.08.2023 | 18.110         | 17.230                | 5.11 %  | 0.88         | 18.330         | 17.330        | 284,323       | 508,784,750   | 299,827       | 104,540                | 34                      | 17                             |
| F_PGSUS0723       | 31.07.2023 | 859.630        | 815.410               | 5.42 %  | 44.22        | 874.890        | 810.010       | 5,783         | 490,385,805   | 2,542         | -285                   | 3                       | 19                             |
| F_PGSUS0823       | 31.08.2023 | 881.870        | 835.110               | 5.60 %  | 46.76        | 896.730        | 835.110       | 2,458         | 214,001,911   | 3,039         | 624                    | 34                      | 19                             |
| F_SAHOL0723       | 31.07.2023 | 57.870         | 55.070                | 5.08 %  | 2.80         | 58.720         | 53.780        | 148,715       | 836,280,895   | 56,047        | -17,301                | 3                       | 17                             |
| F_SAHOL0823       | 31.08.2023 | 59.300         | 56.490                | 4.97 %  | 2.81         | 60.170         | 55.230        | 161,272       | 934,351,821   | 169,509       | 836                    | 34                      | 17                             |
| F_SASA0723N1      | 31.07.2023 | 60.980         | 60.610                | 0.61 %  | 0.37         | 63.000         | 60.400        | 17,125        | 241,319,590   | 16,485        | -3,903                 | 3                       | 21                             |
| F_SASA0823        | 31.08.2023 | 62.730         | 62.310                | 0.67 %  | 0.42         | 64.210         | 62.150        | 39,110        | 246,038,646   | 43,940        | 16,836                 | 34                      | 21                             |
| F_SISE0723        | 31.07.2023 | 50.130         | 49.050                | 2.20 %  | 1.08         | 50.420         | 49.100        | 101,945       | 506,024,415   | 79,604        | -16,997                | 3                       | 17                             |
| F_SISE0823        | 31.08.2023 | 51.640         | 50.400                | 2.46 %  | 1.24         | 51.800         | 50.450        | 82,261        | 420,387,901   | 147,340       | 29,708                 | 34                      | 17                             |
| F_SKBK0723        | 31.07.2023 | 3.130          | 2.990                 | 4.68 %  | 0.14         | 3.180          | 3.020         | 513,262       | 158,847,514   | 163,362       | -51,517                | 3                       | 17                             |
| F_SKBK0823        | 31.08.2023 | 3.240          | 3.080                 | 5.19 %  | 0.16         | 3.270          | 3.110         | 288,982       | 92,171,434    | 366,255       | 67,233                 | 34                      | 17                             |
| F_SOKM0723        | 31.07.2023 | 43.680         | 43.160                | 1.20 %  | 0.52         | 44.000         | 42.800        | 15,612        | 67,787,970    | 10,396        | -5,149                 | 3                       | 18                             |
| F_SOKM0823        | 31.08.2023 | 44.930         | 44.030                | 2.04 %  | 0.90         | 45.090         | 44.100        | 15,811        | 70,601,915    | 19,517        | 10,512                 | 34                      | 18                             |
| F_TAVHL0723       | 31.07.2023 | 113.270        | 114.610               | -1.17 % | -1.34        | 117.830        | 112.020       | 13,561        | 153,678,191   | 13,662        | -3,043                 | 3                       | 16                             |
| F_TAVHL0823       | 31.08.2023 | 116.040        | 117.630               | -1.35 % | -1.59        | 119.940        | 115.110       | 7,971         | 92,647,542    | 25,524        | 3,272                  | 34                      | 16                             |
| F_TCELL0723       | 31.07.2023 | 51.860         | 48.920                | 6.01 %  | 2.94         | 52.840         | 48.450        | 156,956       | 787,871,068   | 43,353        | -32,878                | 3                       | 17                             |
| F_TCELL0823       | 31.08.2023 | 53.080         | 50.140                | 5.86 %  | 2.94         | 54.200         | 49.680        | 106,615       | 548,662,489   | 130,495       | 24,440                 | 34                      | 17                             |
| F_THYAO0723       | 31.07.2023 | 235.070        | 228.900               | 2.70 %  | 6.17         | 237.800        | 228.500       | 64,157        | 1,494,476,856 | 44,659        | -7,215                 | 3                       | 17                             |
| F_THYAO0823       | 31.08.2023 | 241.370        | 234.970               | 2.72 %  | 6.40         | 244.020        | 234.280       | 55,294        | 1,322,355,197 | 77,186        | 21,413                 | 34                      | 17                             |
| F_TKFEN0723       | 31.07.2023 | 43.750         | 43.480                | 0.62 %  | 0.27         | 44.450         | 43.430        | 22,728        | 99,805,647    | 24,331        | -4,759                 | 3                       | 17                             |
| F_TKFEN0823       | 31.08.2023 | 45.040         | 44.510                | 1.19 %  | 0.53         | 45.560         | 44.610        | 10,794        | 48,696,768    | 40,095        | 4,834                  | 34                      | 17                             |
| F_TOASO0723       | 31.07.2023 | 274.170        | 267.980               | 2.31 %  | 6.19         | 278.040        | 266.350       | 10,855        | 295,628,084   | 8,168         | -1,491                 | 3                       | 18                             |
| F_TOASO0823       | 31.08.2023 | 280.950        | 275.070               | 2.14 %  | 5.88         | 285.000        | 273.400       | 9,002         | 252,199,596   | 8,708         | 977                    | 34                      | 18                             |
| F_TSKB0723        | 31.07.2023 | 5.980          | 5.710                 | 4.73 %  | 0.27         | 6.120          | 5.760         | 211,383       | 126,198,612   | 145,718       | -30,774                | 3                       | 21                             |
| F_TSKB0823        | 31.08.2023 | 6.140          | 5.870                 | 4.60 %  | 0.27         | 6.280          | 5.950         | 146,496       | 89,931,888    | 275,823       | 29,832                 | 34                      | 21                             |
| F_TTKOM0723       | 31.07.2023 | 21.320         | 21.340                | -0.09 % | -0.02        | 21.660         | 21.200        | 128,066       | 274,698,805   | 46,578        | -21,637                | 3                       | 18                             |
| F_TTKOM0823       | 31.08.2023 | 21.920         | 21.850                | 0.32 %  | 0.07         | 22.200         | 21.740        | 81,884        | 179,871,021   | 128,448       | -493                   | 34                      | 18                             |
| F_TUPRS0723       | 31.07.2023 | 99.210         | 96.500                | 2.81 %  | 2.71         | 99.640         | 96.550        | 37,649        | 368,729,825   | 14,036        | -7,865                 | 3                       | 17                             |
| F_TUPRS0823       | 31.08.2023 | 101.790        | 98.970                | 2.85 %  | 2.82         | 102.460        | 99.090        | 35,617        | 358,510,338   | 42,236        | 6,415                  | 34                      | 17                             |
| F_VAKBN0723       | 31.07.2023 | 11.160         | 10.740                | 3.91 %  | 0.42         | 11.310         | 10.940        | 149,554       | 165,757,026   | 89,705        | -3,775                 | 3                       | 20                             |
| F_VAKBN0823       | 31.08.2023 | 11.470         | 10.970                | 4.56 %  | 0.50         | 11.600         | 11.200        | 59,040        | 67,143,343    | 104,369       | 28,204                 | 34                      | 20                             |
| F_VESTL0723       | 31.07.2023 | 61.680         | 62.390                | -1.14 % | -0.71        | 64.450         | 61.320        | 62,391        | 391,744,439   | 18,611        | -17,624                | 3                       | 17                             |
| F_VESTL0823       | 31.08.2023 | 63.520         | 64.060                | -0.84 % | -0.54        | 66.400         | 62.820        | 48,034        | 310,618,363   | 46,364        | 16,947                 | 34                      | 17                             |
| F_YKBNK0723       | 31.07.2023 | 13.900         | 13.210                | 5.22 %  | 0.69         | 14.190         | 13.500        | 1,491,133     | 2,063,003,663 | 435,641       | -198,576               | 3                       | 20                             |
| F_YKBNK0823       | 31.08.2023 | 14.250         | 13.550                | 5.17 %  | 0.70         | 14.580         | 13.880        | 905,348       | 1,284,265,178 | 825,915       | 286,473                | 34                      | 20                             |

\*Takasbank pozisyon limitlerine ulaşmak için [tıklayınız](#).

**Gedik Yatırım Menkul Değerler A.Ş. - Yatırım Danışmanlığı Birimi**

**Ünvan :** Gedik Yatırım Menkul Değerler A.Ş.

**Adres :** Altayçeşme Mah. Çamlı Sok. Ofis Park Maltepe No:21/4 Kat:10-11-12 Maltepe/İstanbul

**Tel :** (0216) 453 0053

**E-Posta :** vadeli@gedik.com

**\*Gedik Yatırım VİOP Bülteni, Genel Yatırım Tavsiyesi Kapsamında Yatırım Danışmanlığı Birimi Tarafından Hazırlanmaktadır.**

**YASAL UYARI**

Burada yer alan bilgiler Gedik Yatırım tarafından bilgilendirme amacıyla hazırlanmıştır. Yatırım sinyal, bilgi, yorum ve tavsiyeleri yatırım danışmanlığı kapsamında değildir. Yatırım danışmanlığı hizmeti; aracı kurumlar, portföy yönetim şirketleri, mevduat kabul etmeyen bankalar ile müşteri arasında imzalanacak yatırım danışmanlığı sözleşmesi çerçevesinde sunulmaktadır. Burada yer alan sinyal, yorum ve tavsiyeler, herhangi bir yatırım aracının alım satım önerisi ya da getiri vaadi olarak yorumlanmamalıdır. Bu görüşler mali durumunuz ile risk ve getiri tercihlerinize uygun olmayabilir ve sadece burada yer alan bilgilere ve sinyallere dayanarak yatırım kararı verilmesi beklentilerinize uygun sonuçlar doğurmayabilir. Burada yer alan sinyaller, fiyatlar, veriler ve bilgilerin tam ve doğru olduğu garanti edilemez; içerik, haber verilmeksizin değiştirilebilir. Tüm sinyal ve veriler, Gedik Yatırım tarafından güvenilir olduğuna inanılan kaynaklardan alınmıştır. Bu sinyal ve kaynakların kullanılması nedeni ile ortaya çıkabilecek hatalardan ve zararlardan Gedik Yatırım sorumlu değildir.

**Genel Müdürlük**

Altayçeşme Mah. Çamlı Sok. Ofis Park Maltepe No:21/4 Kat:10-11-12 Maltepe/İstanbul/Türkiye Tel: (0216) 453 00 00 (pbx) Faks: (0216) 377 11 36

**Alanya**

Şekerhane Mah. Atatürk Cad.(Hancı Pastanesi Üstü) Balta İş Hanı 1100 Sok. Dış Kapı No : 9 İç Kapı No : 206 Alanya - Antalya Tel: (0242) 519 23 17 (pbx) Faks: (0242) 513 93 81

**Adana-Seyhan**

Çınarlı Mah. Ziyapaşa Bulvarı No: 78 Güneş Ziyapaşa İş Merkezi Kat :5 No :504 Seyhan/ADANA Tel: (0322) 355 03 50 (pbx) Faks: (0322) 290 35 18

**Ankara - Çankaya**

Simon Bolivar Cad. No: 8/6 Çankaya/ANKARA Tel: (0312) 438 27 00 (pbx) Faks: (0312) 438 27 47

**Ankara - Kızılay**

Mustafa Kemal Mah. 2157 Sk. Dış Kapı No : 2 İç Kapı No : 11 Çankaya/ ANKARA Tel: (0312) 232 09 49 (pbx) Faks: (0312) 232 09 49

**Antalya**

Elmalı Mah. Cumhuriyet Cad. Dış Kapı No : 40 Gültekin İşhanı Kat: 3 İç Kapı No : 301 Muratpaşa /ANTALYA Tel: (0242) 248 35 20 (pbx) Faks: (0242) 244 29 10

**Aydın**

Hasanefendi-Ramazan Paşa Mah. İstiklal Cad. Dış Kapı No : 23 İç Kapı No : 1 Efeler/AYDIN Tel: (0256) 999 17 87 (pbx) Faks:

**Aydın - Kuşadası**

Türkmen mah. Atatürk Bulvarı Belvü Sitesi C Blok Kat 2 Daire 3 Kuşadası /AYDIN Tel: (0256) 618 44 77 (pbx) Faks: (0256) 618 44 91

**Aydın - Nazilli**

Altıntaş Mah. İstasyon Bulvarı No:19 Kat:4 Daire:12 Nazilli / AYDIN Tel: (0256) 314 15 98 (pbx) Faks: (0256) 315 88 52

**Bağdat Caddesi Private**

Caddebostan Mah. Kantarcı Rıza Sk. Dış Kapı No:1 K:4 İç Kapı No:8 Kadıköy / İSTANBUL Tel: (0216) 453 01 05 (pbx) Faks: (0216) 411 23 54

**Balıkesir**

Eski Kuyumcular Mah. Anafartalar Cad. Acarlar İş Merkezi Dış Kapı No : 23 İç Kapı No : 1 Karesi - BALIKESİR Tel: (0266) 999 12 40 (pbx) Faks:

**Bandırma**

Dere Mah. Ordu Cad. Kapı No:3 İç Kapı No:2 Bandırma/ BALIKESİR Tel: (0226) 999 10 75 (pbx) Faks:

**Bodrum**

Taşyaka Mah. Ölüdeniz (TSY) Cad. No : 21 İç Kapı No : 3 Fethiye / Muğla Tel: (0252) 316 32 70 (pbx) Faks: (0252) 316 92 70

**Bursa**

İhsaniye Mah. İknur Sok. Dış Kapı No: 1D İç Kapı No: 8 Nilüfer/Bursa Tel: (0224) 220 51 50 (pbx) Faks: (0224) 220 50 99

**Bursa - Nilüfer**

Oduluk Mah. Liman Cad. No:7 Nilüfer / BURSA Tel: (0224) 275 35 50 (pbx) Faks: (0224) 451 79 66

**Çanakkale**

Kemalpaşa Mah. Şair Ece Ayhan Meydanı Dış Kapı No: 22 Kat: 2 İç Kapı No:2 Merkez / ÇANAKKALE Tel: (0286) 999 17 02 (pbx) Faks:

**Çorlu**

Zafer Mah. Cumhuriyet Bulvarı Dış Kapı No:9T1 İç Kapı No:114 Çorlu TEKİRDAĞ Tel: (0282) 888 96 20 (pbx) Faks:

**Çorum - Merkez**

Yavruturna Mah. 1. Maliye Sok. No: 1 Kat: 4 D: 22 Çorum Tel: (0364) 211 11 45 (pbx) Faks: (0364) 201 05 63

**Denizli - Merkez**

Saraylar Mah. İkinci Ticari Yol Sok.No:24 Kat:4 D:8 DENİZLİ Tel: (0258) 263 80 15 (pbx) Faks: (0258) 241 91 01

**Edirne - Merkez**

İstasyon Mah. Hakim Çağlar Işık Cad. Dış Kapı No : 1 İç Kapı No : 30 Merkez / Edirne Tel: (0284) 212 45 61 (pbx) Faks: (0284) 213 37 78

**Elazığ - Merkez**

Cumhuriyet Mah. Beyzade Efendi Bulvarı Temizer Apt. NO:1/3 A Blok Merkez / Elazığ Tel: (0424) 234 57 40 (pbx) Faks:

**Eskişehir - Merkez**

Akarbaşı Mah. Atatürk Bulvarı No : 77 A Odunpazarı / ESKİŞEHİR Tel: (0222) 230 09 08 (pbx) Faks: (0222) 220 37 02

**Etiler Private**

Etiler Mah. Yıldız Çiçeği Sok. No:11 Beşiktaş/İstanbul Tel: (0212) 999 50 11 (pbx) Faks:

**Gaziantep**

İncil Pınar Mah. Nail Bilen Cad. Ugur Plaza Sitesi Uğur Plaza Blok No: 5 İç Kapı No: 35 Şehitkamil / Gaziantep Tel: (0342) 909 01 54 (pbx) Faks:

**İstanbul - Ataşehir**

Barbaros Mah. İhlamur Bulvarı Sarkaç Sok. Ağaoğlu My Prestige No:1 D: 12-13 Ataşehir/İSTANBUL Tel: (0216) 560 37 00 (pbx) Faks: (0216) 688 67 86

**İstanbul - Bakırköy**

Cevizlik Mah. Muhasebeci Sok. Neşe Han No: 1 Kat:3 Bakırköy/İSTANBUL Tel: (0212) 660 85 25 (pbx) Faks: (0212) 570 03 03

**İstanbul - Kapalıçarşı**

Kürkçüler Sk. No: 25 Eminönü/Kapalıçarşı/İSTANBUL Tel: (0212) 513 40 01 (pbx) Faks: (0212) 527 16 86

**İstanbul - Maltepe**

Bağlarbaşı Mah. Bağdat Caddesi. Gedik İş Merkezi A Blok No: 414 Kat: 2 Daire: 22 İSTANBUL Tel: (0216) 399 00 42 (pbx) Faks: (0216) 399 18 17

**İstanbul - Şişli**

Esentepe Mah. Büyükdere Cad. Dış Kapı N201 Loft Residence İç Kapı N 50 Şişli / İSTANBUL Tel: (0212) 385 42 00 (pbx) Faks: (0212) 283 92 80

**İstanbul - Tophane**

Necatibey Cad. Alipaşa Degirmen Sok. No: 24 34425 Tophane/Karaköy/ İSTANBUL Tel: (0212) 251 60 06 (pbx) Faks: (0212) 293 49 03

**İstanbul - Ümraniye**

İnkılap Mah. Küçüksu Cad. Çeşminaz Sok. NO:2/7 Kat:3 Ümraniye Tel: (0216) 461 33 90 (pbx) Faks: (0216) 328 10 32

**İzmir**

Akdeniz Mah. Akdeniz Cad. Dış Kapı No : 1 İç Kapı No : 303 Konak / İZMİR Tel: (0232) 465 10 20 (pbx) Faks: (0232) 464 66 22

**Karabük - Merkez**

Bayır Mah. Menderes Cad. Çebioğlu Twin Towers B Blok Dış Kapı No :2 İç Kapı No : 107 Merkez / Karabük Tel: (0370) 502 15 90 (pbx) Faks: (0370) 502 15 93

**Kayseri**

Hunat Mah. Postalar Geçidi Sok. Ak Plaza Dış Kapı No :1 İç Kapı No : 206 Melikgazi - Kayseri Tel: (0352) 222 78 26 (pbx) Faks: (0352) 221 48 27

**Kocaeli - Gebze**

Hacı Halil Mah. Hükümet Cad. No: 95 Gebze/KOCAELİ Tel: (0262) 642 34 00 (pbx) Faks: (0262) 641 82 01

**Kocaeli - İzmit Şubesi**

Körfez Mahallesi Ankara Karayolu Cad. Dış Kapı No : 123/ 2 İç Kapı No : 9 İzmit / Kocaeli Tel: (0262) 999 18 14 (pbx) Faks: (0216) 377 11 36

**Konya - Selçuklu**

Beyazıt Mahallesi, Hüsnü Aşk Sok. Bezirci İş Merkezi Kat:4 D:403 Selçuklu / KONYA Tel: (0332) 238 59 60 (pbx) Faks: (0332) 238 59 75

**Malatya - Battalgazi**

Büyük Hüseyin Bey Mah. Atatürk Cad. Anadolu İş Merkezi K: 3 No: 23 D: 9-10-11 Battalgazi / MALATYA Tel: (0422) 325 62 67 (pbx) Faks: (0422) 322 23 72

**Manisa - Merkez**

Anafartalar Mah. Mustafa Kemal Paşa Cad. Kamil Menteş Apt. No: 34/1 MANİSA Tel: (0236) 239 42 98 (pbx) Faks: (0236) 239 43 02

**Mersin - Akdeniz**

Mahmudiye Mah. Atatürk Cad. Adil Kanun İş Hanı Kat: 2 Akdeniz / MERSİN Tel: (0324) 238 18 18 (pbx) Faks: (0324) 231 22 52

**Muğla - Fethiye**

Babataşı Mah. 774. Sok. No.2 Fethiye / Muğla Tel: (0252) 612 07 60 (pbx) Faks: (0252) 612 36 46

**Ordu - Altınordu**

Düz Mah. Yıldırım Cad. Dış Kapı No : 4 İç Kapı No : 503 Altınordu / ORDU Tel: (0452) 222 07 49 (pbx) Faks: (0452) 220 07 50

**Sakarya - Adapazarı**

Tiğcılar Mah. Yenicami Sok. Dış Kapı No:5 İç Kapı No: 201 Adapazarı- Sakarya Tel: (0264) 279 83 89 (pbx) Faks: (0264) 281 03 88

**Samsun - İlkadım**

Hançerli Mah. Dervişzade Sok. Albayrak İş Merkezi No :5 Kat:6 İç Kapı No :5 İlkadım /Samsun Tel: (0362) 431 63 43 (pbx) Faks: (0362) 431 33 89

**Trabzon - Ortahisar**

Kemerkaya Mah. K.Maraş Cad. Ticaret Mektep Sk. Ustaömeroğlu İş Merkezi No: 9/9 Ortahisar/TRABZON Tel: (0462) 326 09 97 (pbx) Faks: (0462) 326 38 67

**Uşak - Merkez**

İsmetpaşa Cad. No: 45 K: 2 Mavi Plaza UŞAK Tel: (0276) 227 27 44 (pbx) Faks: (0276) 227 27 37

**Yeşilyurt Private Şube**

Yeşilyurt Mah. Sipahioğlu Cad. No : 14 İç Kapı No : 5 Bakırköy / İSTANBUL Tel: (0000) 000 00 00 (pbx) Faks:

**Zonguldak - Ereğli**

Müftü Mahallesi Süheyla Erel Sokak. No:2/1 Ay City İş Merkezi 7. Kat Ofis No:85 Karadeniz Ereğli / ZONGULDAK Tel: (0372) 329 10 00 (pbx) Faks: (0372) 316 66 30