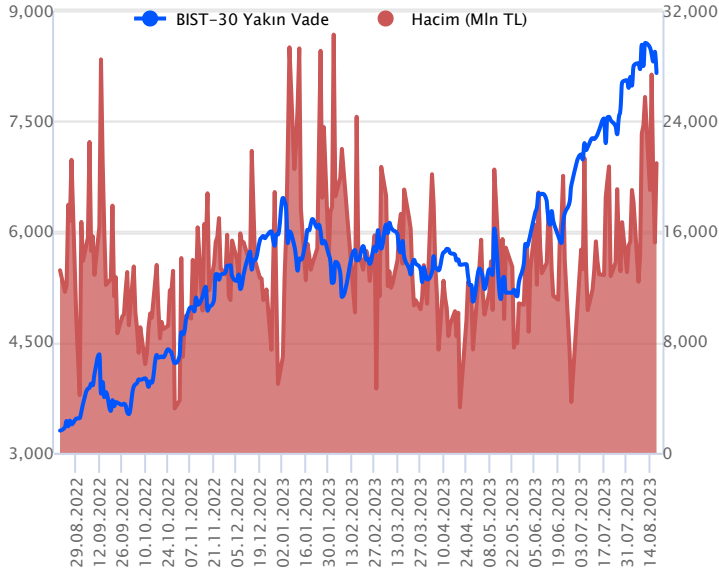


Sözleşme Kodu	Vade Ayı	Uzlaşma Fiyatı	Önceki Uzlaşma Fiyatı	Değişim	Değişim Puan	Gün İçi Yüksek	Gün İçi Düşük	İşlem Miktarı	İşlem Hacim	Açık Pozisyon	Açık Pozisyon Değişimi	Vadeye Kalan Gün Sayısı	Takasbank Başlangıç Teminatı %
ENDEKS KONTRATLARI													
F_XU0300823	31.08.2023	8,140.00	8,448.00	-3.65 %	-308.00	8,498.75	8,000.00	253,087.00	20,954,111,282.50	232,670.00	11,624.00	13	16
F_XU0301023	31.10.2023	8,507.00	8,824.25	-3.60 %	-317.25	8,855.25	8,397.25	5,335.00	461,258,567.50	6,098.00	499.00	74	16

BIST 30 Yakın Vadeli Kontratı



Güne yatay bir başlangıç yapan Ağustos vadeli endeks sözleşmesi, özellikle günün ikinci yarısında gelen sert satışlar ile haftayı değer kaybıyla tamamladı. 8.000 ile 8.498,75 seviyeleri arasında işlem gören sözleşme günü % 3,65 düşüşle 8.140 uzlaşma fiyatından kapattı. Akşam seansında yatay hareket eden sözleşme uzlaşma fiyatının hafif üstünde 8.151,75 puandan kapanış yaptı. Hafta sonu Merkez Bankası tarafından alınan kararların bugün piyasalar üstünde etkili olmasını bekliyoruz. Yurtdışı tarafında, ABD borsalar hafif satıcılar kapatırken bu sabah vadeli yatay seyrinde işlem görüyor. Asya piyasaları karışık seyrizlerken Avrupa borsalarının haftaya zayıf bir başlangıç yapması beklenmekte. Ağustos vadeli sözleşmenin güne satıcılar bir başlangıç yapmasını bekliyoruz.

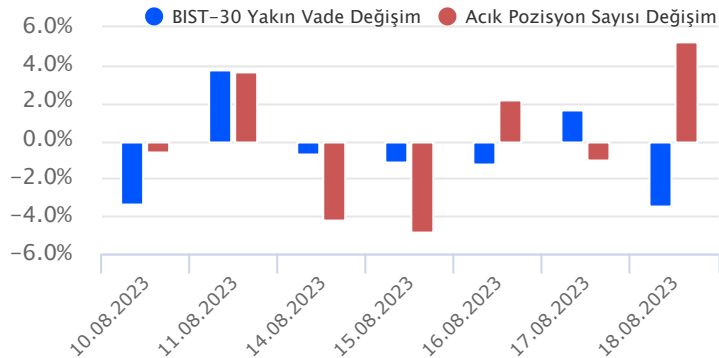
13 günlük hareketli ortalamasını aşağı kırarak 22 gho kadar gerileyen sözleşmede, 8.250 altında satışların devamı beklenebilir. Gün içi, 8.100 bölgesi altında fiyatlamalarda 8.000-7.950 ilk güçlü destek bölgesi olarak takip edeceğiz. Bölgenin aşağı kırılması ile 7.780 seviyesine doğru satışların devamı beklenebilir. Olası tepkilerde 8.250 yukarı yönde kırılmadığı sürece yükselişler tepki olarak kalması beklenebilir. Direncin yukarı yönde kırılması halinde 8.310-8.370 seviyelerine doğru alımlar hız kazanabilir.

Endeks - 30 Yakın Vade Aracı Kurum Dağılımı Günlük Değişim					
Long			Short		
Kurum	Net Lot	Pay (%)	Kurum	Net Lot	Pay (%)
Vakıf Yatırım	5,558	31	HSBC Yatırım	6,074	34
Bank of America	2,204	12	Yapı Kredi Yatırım	4,818	27
Deniz Yatırım	1,750	10	Meksa Yatırım	2,850	16
İş Yatırım	1,315	7	Phillip Yatırım	1,075	6
GCM Yatırım	1,171	7	A1 Capital Menkul	882	5
Diğer	5,859	33	Diğer	2,158	12

İlk 5 Kurum Satım Ağırlıklı

Endeks - 30 Yakın Vade Aracı Kurum Dağılımı Tüm Vade					
Long			Short		
Kurum	Net Lot	Pay (%)	Kurum	Net Lot	Pay (%)
Teb Yatırım	54,542	39	HSBC Yatırım	25,868	19
İş Yatırım	48,685	35	Garanti BBVA	21,913	16
Yapı Kredi Yatırım	16,235	12	Bank of America	18,589	13
Halk Yatırım	13,051	9	Ak Yatırım	14,173	10
Tera Yatırım	3,203	2	Meksa Yatırım	10,176	7
Diğer	3,487	3	Diğer	48,502	35

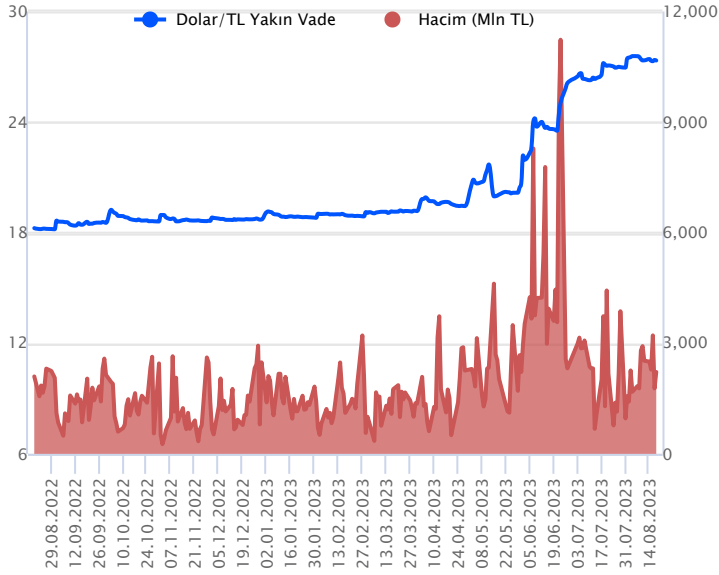
İlk 5 Kurum Alım Ağırlıklı



Fiyat (%)	Açık Pozisyon (%)	Yorum
Artış	Artış	Yükselişin devamlılığı için sinyal olarak kabul edilebilir.
Artış	Azalış	Yükselişin desteklenmediğini gösterir.
Azalış	Artış	Düşüşlerin devamlılığı için sinyal olarak kabul edilebilir.
Azalış	Azalış	Düşüşlerin desteklenmediğini gösterir.

Sözleşme Kodu	Vade Ayı	Uzlaşma Fiyatı	Önceki Uzlaşma Fiyatı	Değişim	Değişim Puan	Gün İçi Yüksek	Gün İçi Düşük	İşlem Miktarı	İşlem Hacim	Açık Pozisyon	Açık Pozisyon Değişimi	Vadeye Kalan Gün Sayısı	Takasbank Başlangıç Teminatı %
DÖVİZ KONTRATLARI													
F_EURTRY0823	31.08.2023	29.7286	29.8198	-0.31 %	-0.09	29.7953	29.6744	605	17,972,800	14,392	-80	13	16
F_EURTRY0923	29.09.2023	30.3503	30.4468	-0.32 %	-0.10	30.3982	30.3200	148	4,492,226	1,030	129	42	16
F_EURUSD0823	31.08.2023	1.0887	1.0902	-0.14 %	0.00	1.0897	1.0858	6,147	180,977,863	44,741	3,993	13	4
F_EURUSD0923	29.09.2023	1.0905	1.0916	-0.10 %	0.00	1.0911	1.0875	226	6,664,247	2,386	89	42	4
F_USDTRY0823	31.08.2023	27.3382	27.3730	-0.13 %	-0.03	27.4000	27.3121	81,235	2,221,357,400	916,777	-22,318	13	15
F_USDTRY0923	29.09.2023	27.8686	27.8852	-0.06 %	-0.02	27.9184	27.8200	64,118	1,787,499,911	779,930	47,194	42	15

Dolar/TL Yakın Vadeli Kontratı



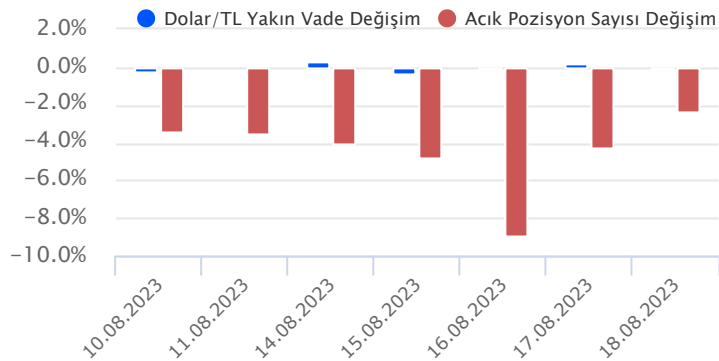
Ağustos vadeli Dolar/TL sözleşmesi cuma günü 27,3121 ile 27,4000 seviyeleri arasında dalgalanarak günü %0,13'lük düşüyle 27,3730 uzlaşma fiyatından tamamladı. TCMB Piyasa Katılımcıları Anketi'ne göre katılımcıların yıl sonu TÜFE beklentisi %43,82'den %59,46'ya çıktı. TCMB sadeleştirme süreci kapsamında, yabancı para mevduattan kur korumalı mevduata dönüşüm hedefi uygulamasına ve TL payına göre menkul kıymet tesis ve zorunlu karşılık uygulamasına son verdi. TCMB, bankalara vadesi gelen kur korumalı mevduat hesaplarını standart TL hesaplarına dönüştürme hedefi getirdi. Kriterleri tutturamayan bankalar için ise ek menkul kıymet tesisi uygulanacak. Diğer taraftan döviz mevduatlarına uygulanan zorunlu karşılık oranları vade yapısına göre %29 ile %19 arasında olacak şekilde artırıldı. Regülasyonlar sonrası kurda haftaya başlangıçta sakin seyir hakim. Dolar/TL spot kuru, bu sabah saat 08:20 itibariyle 27,19'lu seviyelerden işlem görüyor. Dolar endeksi 103,36 seviyelerinde hareket ediyor. ABD 10 yıllık tahvil faizi ise %4,28'li seviyelerde bulunuyor.

Dolar/TL Yakın Vade Aracı Kurum Dağılımı Günlük Değişim

Long			Short		
Kurum	Net Lot	Pay (%)	Kurum	Net Lot	Pay (%)
Akbank	31.979	52	Bank of America	25.457	41
Finansbank	25.000	41	Ak Yatırım	10.247	17
İş Yatırım	1.446	2	Yapı Kredi Yatırım	8.131	13
Phillip Capital	782	1	Tera Yatırım	7.987	13
ING Yatırım Menkul	750	1	İş Bankası	7.001	11
Diğer	1.566	3	Diğer	2.700	4
İlk 5 Kurum Alım Ağırlıklı					

Dolar/TL Yakın Vade Aracı Kurum Dağılımı Tüm Vade

Long			Short		
Kurum	Net Lot	Pay (%)	Kurum	Net Lot	Pay (%)
Ak Yatırım	176.140	23	Akbank	304.392	40
İş Yatırım	102.700	14	Teb Yatırım	83.485	11
Deniz Yatırım	90.125	12	Fibabank	73.124	10
Yapı Kredi Yatırım	51.566	7	T.C. Merkez Bankası	61.748	8
Alternatif Yatırım	46.969	6	İş Bankası	56.296	7
Diğer	292.852	39	Diğer	181.307	24
İlk 5 Kurum Satım Ağırlıklı					

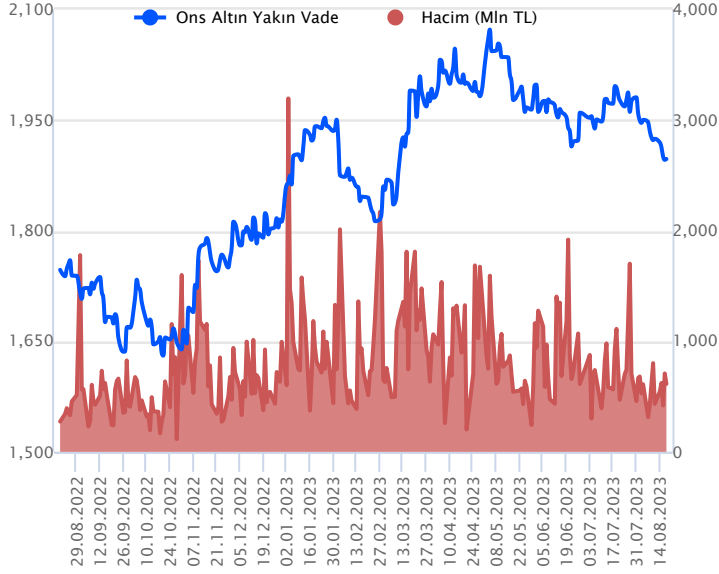


Fiyat (%) Açık Pozisyon (%) Yorum

Artış	Artış	Yükselişin devamlılığı için sinyal olarak kabul edilebilir.
Artış	Azalış	Yükselişin desteklenmediğini gösterir.
Azalış	Artış	Düşüşlerin devamlılığı için sinyal olarak kabul edilebilir.
Azalış	Azalış	Düşüşlerin desteklenmediğini gösterir.

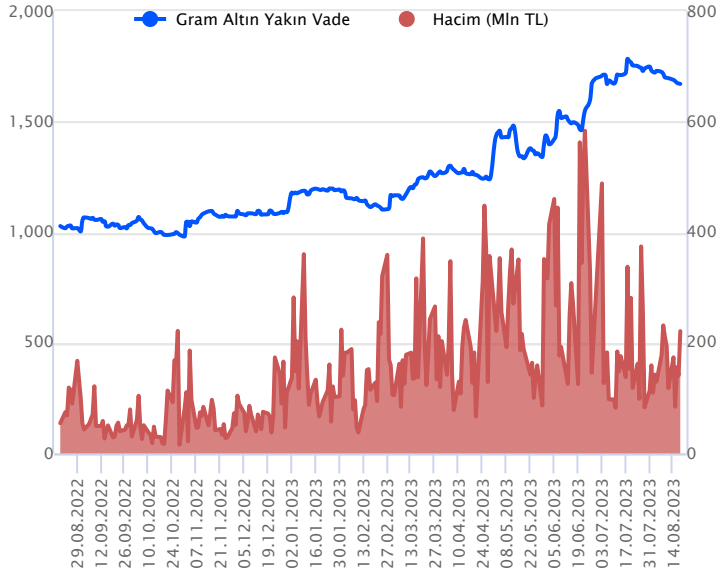
Sözleşme Kodu	Vade Ayı	Uzlaşma Fiyatı	Önceki Uzlaşma Fiyatı	Değişim	Değişim Puan	Gün İçi Yüksek	Gün İçi Düşük	İşlem Miktarı	İşlem Hacim	Açık Pozisyon	Açık Pozisyon Değişimi	Vadeye Kalan Gün Sayısı	Takasbank Başlangıç Teminatı %
ALTIN KONTRATLARI													
F_XAUTRYM0823	31.08.2023	1,670.340	1,673.960	-0.22 %	-3.62	1,674.800	1,662.650	132,459	221,115,038	1,070,700	-37,679	13	15
F_XAUTRYM1023	31.10.2023	1,752.310	1,760.940	-0.49 %	-8.63	1,760.470	1,749.040	101,465	177,600,919	284,566	40,893	74	15
F_XAUUSD0823	31.08.2023	1,898.050	1,902.800	-0.25 %	-4.75	1,901.750	1,894.400	11,950	613,958,490	87,157	-2,381	13	8
F_XAUUSD1023	31.10.2023	1,921.700	1,925.600	-0.20 %	-3.90	1,925.600	1,917.600	5,336	277,562,660	24,024	2,156	74	8

ONS ALTIN Yakın Vadeli Kontratı



Ağustos vadeli ons altın sözleşmesi cuma gününü 1894,40\$ ile 1901,75\$ arasında seyrederek, günü yüzde 0,25 kayıpla 1898,05\$ uzlaşma fiyatından kapattı. Spot piyasada saat 08:30 itibarıyla ons altın 1892\$ seviyesinde izleniyor. Sözleşmede görülen yatay seyir sebebiyle mevcut stratejimizi korumaya devam ediyoruz. Sözleşme için 1893\$ destek noktası olarak izleniyor. Bu destek altı kapanışların devamında aşağı yönlü pozisyonların artması beklenebilir. Bu doğrultuda, sözleşme için 1911\$ stop seviyesi olmak koşuluyla 1855\$ kar alımı için hedeflenebilir. Yukarıda 1915\$ direnç noktası olarak bulunuyor. Bu direncin üzerinde kapanışlarda ise 1895\$ stop seviyesi belirlenerek 1953\$ seviyesi değerlendirilebilir. Bugün için ABD'de veri takvimi sakin. Bu haftanın gündemi Jackson Hole sempozyumu olacak. 24-26 Ağustos tarihlerinde yapılması bekleniyor. Cuma günü Fed Başkanı Powell'in sempozyumda konuşması olacak. Cuma gününe kadar piyasalarda temkinli bekleme görülebilir. Sözleşmede olası oynaklığa karşı yatırımcıların aktif bir kar al/zarar durdur seviyesi belirleyerek hareket etmeleri daha sağlıklı olabilir.

GRAM ALTIN Yakın Vadeli Kontratı

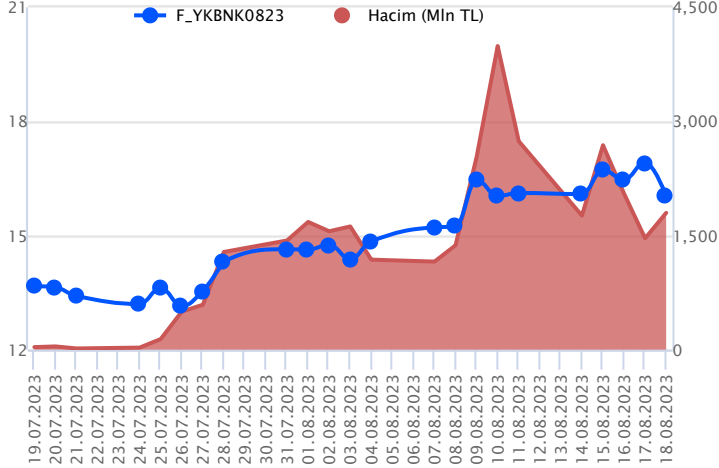


Ağustos vadeli gram altın sözleşmesi cuma gününü 1662,65-1674,80 TL arasında dalgalanarak, günü yüzde 0,22 düşüşle 1670,34 TL uzlaşma fiyatından tamamladı. Spot piyasada saat 08:30 itibarıyla gram altın 1655 TL seviyesinde izleniyor. Ons altın 1893\$ ve Dolar/TL kuru 27,19 TL seviyesinde bulunuyor. Bugün yurt içinde temmuz ayı merkezi hükümet borç stoğunun açıklanması bekleniyor. Bugün Kabine toplantısının da yapılması bekleniyor. Toplantı sonrasında Cumhurbaşkanı Recep Tayyip Erdoğan'ın konuşması izlenebilir. ABD tarafında bugün için takvim sakin gözüküyor. Hafta içerisinde, ABD verileri, Fed üyelerinin konuşmaları izlenebilir. Bu hafta, 24-26 Ağustos tarihlerinde Jackson Hole ekonomi sempozyumunun yapılması bekleniyor. Sempozyumda, 25 Ağustos Cuma günü Fed Başkanı Powell ve Avrupa Merkez Bankası Başkanı Lagarde'in konuşmaları olacak. Cuma gününe kadar piyasalar bu konuşmaları bekleyecektir. Sözleşmede olası oynaklığa karşı yatırımcıların aktif bir kar al/zarar durdur seviyesi belirleyerek hareket etmeleri daha sağlıklı olabilir.

Sözleşme	Vade Ayı	Son Uzlaşma	Önceki Uzlaşma	Değişim %	Günün Düşüğü	Günün Yükseği	İşlem Adedi	İşlem Hacmi
PAY VADELİ SÖZLEŞMELERİNDE EN FAZLA İŞLEM GÖRENLER								
F_YKBNK0823	31.08.2023	16.010	16.900	-5.3 %	15.540	17.070	1,093,485	1,798,280,474
F_AKBNK0823	31.08.2023	28.950	30.480	-5.0 %	28.250	30.860	499,979	1,495,690,153
F_THYAO0823	31.08.2023	254.050	264.740	-4.0 %	251.350	266.380	56,859	1,483,254,888

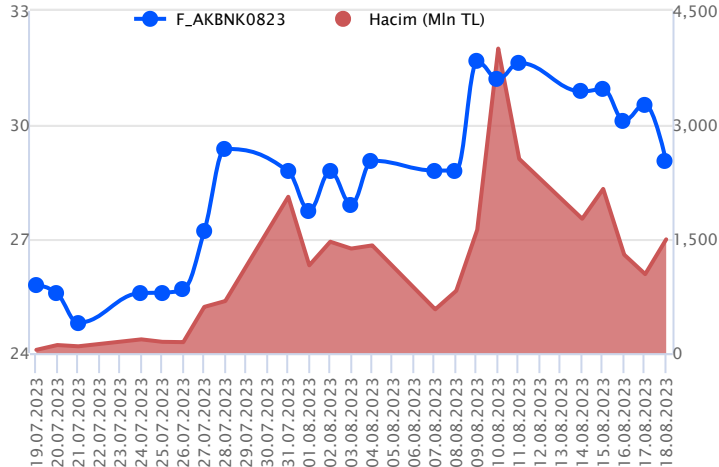
Pay vadeli sözleşmeleri, düşük teminatlarla yüksek tutarlı pozisyonlar almayı mümkün kılar. Pay vadeli sözleşmeleri ile ilgili daha detaylı bilgi almak için Gedik Yatırım ViOP Departmanı ile iletişime geçebilirsiniz.

F_YKBNK0823 Vadeli Kontratı



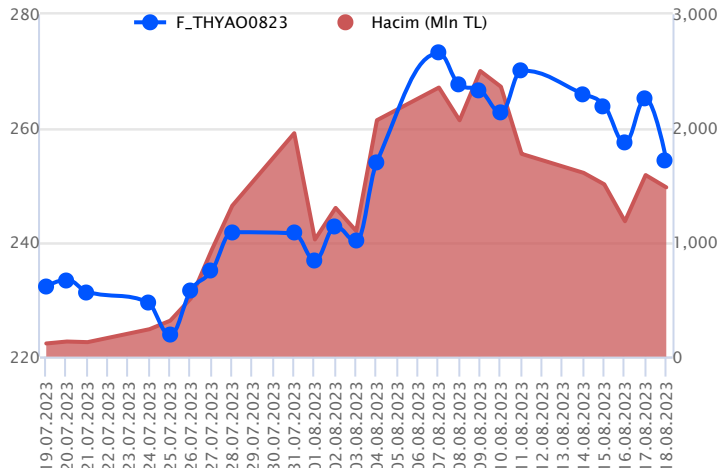
Haftanın son işlem günü bankacılık endeksinde kapanışa doğru kayıpların %4'ü aştığı görülürken, Ağustos vadeli YKBNK sözleşmesi 15,54 TL – 17,07 TL seviyeleri arasında dalgalanarak günü 16,01 TL uzlaşma fiyatından %5,3'lük kayıpla tamamladı. KKM cephesindeki düzenlemeyle sektör genelinde baskının yaşanması beklenirken, kısa vadeli ortalamaların ve 16,00 TL'nin altına fiyatlamamanın sarktığı sözleşmede geri çekilmelerde kısa vadede 15,50 TL izlenen ilk destek noktasıdır. Devamında 15,10 TL ve 14,72 TL izlenen desteklerdir. Tepki alımlarının etkili olması durumunda ise 16,50 TL üzeri kapanışlar izlenebilir. Bu durumda 17,00 TL – 17,29 TL ve 17,75 TL seviyeleri öne çıkacaktır. Sektör genelinde yaşanan volatilité nedeniyle alınacak pozisyonlarda temkinli olunması aktif bir stop-loss stratejisine bağlı kalınması faydalı olacaktır.

F_AKBNK0823 Vadeli Kontratı



Cuma günü endeks genelinde ve bankacılık endeksinde negatif bölgede volatilité oldukça arttığını gözlemledik. Ağustos vadeli AKBNK pay sözleşmesi cuma günü 28,25 TL ile 30,86 TL arasında dalgalanarak günü %5,02'lik düşüşle 28,95 TL uzlaşma fiyatından tamamladı. Regülasyonlardaki düzenlemelere göre yabancı para mevduatında zorunlu karşılık oranları vade yapısına göre artırılarak %29 ile %19 arasındaki düzeye çekildi. TCMB, bankalara vadesi gelen kur korumalı mevduat hesaplarını standart TL hesaplarına dönüştürme hedefi getirdi. Yeni haftaya başlarken regülasyonlarda yaşanan değişimlerin etkisi ile bankacılık endeksinde volatilité devamı beklenebilir. Bu bağlamda yatırımcıların aktif bir stop loss stratejisine bağlı kalmaları önem arz ediyor. Teknik görünümde ise sözleşmede 28,75 TL – 28,25 TL ve 27,77 TL seviyeleri destek; 29,45 TL – 29,92 TL ve 30,78 TL seviyeleri ise direnç olarak izlenebilir.

F_THYAO0823 Vadeli Kontratı



Endekste son işlem günü kapanışa yakın sert satışların yaşandığı görülürken, Ağustos Vadeli THYAO sözleşmesi 251,35 TL – 266,38 TL seviyeleri arasında dalgalanarak günü 254,05 TL uzlaşma fiyatından %4'lük kayıpla tamamladı. Sözleşmede satışların devamında 254,50 TL altında 248,20 TL ve 240,00 TL seviyeleri izlenecek destek noktalarıdır. Yaşanan realizasyonun ardından tepki alımlarının yaşanması durumunda 260,00 TL üzeri kapanışlar önemli olacaktır. Sözleşmede alımların tekrar güç kazanması halinde 266,38 TL ve 270,00 TL seviyeleri söz konusu olacak direnç noktalarıdır. Son dönemde piyasada yaşanan volatilité nedeniyle alınacak pozisyonlarda temkinli olunması aktif bir stop-loss stratejisine bağlı kalınması faydalı olacaktır.

Dayanak Varlıkların Teknik Gösterge Görünümleri

20 Gün Ortalama/Fiyat Kesişmesi (YUKARI)

XPD/USD

Güç Göstergeleri Olumlu

TUPRS
ISGYO

RSI ve Momentum göstergelerine göre olumlu olanlar

50 Gün Ortalama/Fiyat Kesişmesi (YUKARI)

Bu şartları sağlayan dayanak varlık bulunmamaktadır.

MACD

XPD/USD	ZAYIF AL
AEFES	ZAYIF SAT
AKSEN	ZAYIF SAT
BIMAS	ZAYIF SAT

20/50 Gün Ortalama Kesişmesi (YUKARI)

Bu şartları sağlayan dayanak varlık bulunmamaktadır.

Para Girişi Olan Dayanak Varlıklar

	Kapanış	İşlem Hacmi (Mln TL)
TUPRS	127.00	12,382.92109
DOHOL	13.40	3,280.35711

Yüksek Hacimliler

	İşlem Hacmi (Mln TL)
XU030	98,377.62
X10XB	52,767.06
XSD25	49,284.66
XLBNK	21,855.13
TUPRS	12,382.92

20 Gün Ortalama/Fiyat Kesişmesi (AŞAĞI)

BIMAS
EKGYO
VESTL
AKSEN
TOASO

Güç Göstergeleri Zayıf

SASA
XAU/USD
TKFEN
XAG/USD
ASELS

RSI ve Momentum göstergelerine göre zayıf olanlar

50 Gün Ortalama/Fiyat Kesişmesi (AŞAĞI)

KOZAA

Göstergeleri Dipte Olanlar

ASELS
FROTO
KOZAA
XAU/USD
EUR/USD

CCI, RSI, Stochastics, Williams' %R, MFI ve DX göstergelerinin ortalaması en düşük olanlar

20/50 Gün Ortalama Kesişmesi (AŞAĞI)

EUR/USD

Para Çıkışı Olan Dayanak Varlıklar

	Kapanış	İşlem Hacmi (Mln TL)
EREGL	41.90	7,901.64
TTKOM	21.70	4,382.12
TCELL	51.70	3,382.09
ALARK	125.30	2,636.56
SKBNK	4.02	1,942.88

Dayanak Varlıkların Teknik Gösterge Konumları

Kod	5 Günlük H.O	10 Günlük H.O	20 Günlük H.O	50 Günlük H.O	RSI	StochS	MACD	CCI
AEFES	SATIM	SATIM	ALIM	ALIM	SATIM	ALIM	SATIM	SATIM
AKBNK	SATIM	SATIM	ALIM	ALIM	SATIM	ALIM	SATIM	SATIM
AKSEN	SATIM	SATIM	SATIM	ALIM	SATIM	ALIM	SATIM	SATIM
ALARK	ALIM	ALIM	ALIM	ALIM	SATIM	ALIM	ALIM	SATIM
ARCLK	SATIM	SATIM	ALIM	ALIM	SATIM	ALIM	SATIM	SATIM
ASELS	SATIM	SATIM	SATIM	ALIM	SATIM	ALIM	SATIM	SATIM
ASTOR	SATIM	ALIM	ALIM	ALIM	SATIM	ALIM	ALIM	SATIM
BIMAS	SATIM	SATIM	SATIM	ALIM	SATIM	ALIM	SATIM	SATIM
CNH/TRY	ALIM	SATIM	SATIM	ALIM	SATIM	SATIM	SATIM	ALIM
DOHOL	ALIM	ALIM	ALIM	ALIM	ALIM	SATIM	SATIM	ALIM
ECILC	SATIM	SATIM	ALIM	ALIM	SATIM	ALIM	SATIM	SATIM
EKGYO	SATIM	SATIM	SATIM	ALIM	SATIM	SATIM	SATIM	SATIM
ENJSA	SATIM	SATIM	ALIM	ALIM	SATIM	ALIM	SATIM	SATIM
ENKAI	SATIM	SATIM	SATIM	ALIM	SATIM	ALIM	SATIM	SATIM
EREGL	SATIM	ALIM	ALIM	ALIM	SATIM	ALIM	ALIM	SATIM
EUR/TRY	SATIM	SATIM	ALIM	ALIM	SATIM	SATIM	SATIM	ALIM
EUR/USD	SATIM	SATIM	SATIM	SATIM	SATIM	SATIM	SATIM	ALIM
FROTO	SATIM	SATIM	SATIM	ALIM	SATIM	SATIM	SATIM	ALIM
GARAN	SATIM	SATIM	ALIM	ALIM	SATIM	ALIM	ALIM	SATIM
GBP/USD	ALIM	ALIM	SATIM	SATIM	ALIM	SATIM	SATIM	ALIM
GUBRF	SATIM	SATIM	ALIM	ALIM	SATIM	ALIM	SATIM	SATIM
HALKB	SATIM	SATIM	SATIM	ALIM	SATIM	ALIM	SATIM	SATIM
HEKTS	SATIM	SATIM	SATIM	SATIM	SATIM	ALIM	SATIM	SATIM
ISCTR	SATIM	SATIM	ALIM	ALIM	SATIM	ALIM	ALIM	SATIM
ISGYO	SATIM	ALIM	ALIM	ALIM	SATIM	ALIM	SATIM	SATIM
KARSN	SATIM	SATIM	SATIM	ALIM	SATIM	SATIM	SATIM	SATIM
KCHOL	SATIM	ALIM	ALIM	ALIM	SATIM	ALIM	SATIM	SATIM
KOZAA	SATIM	SATIM	SATIM	SATIM	SATIM	ALIM	SATIM	SATIM
KOZAL	SATIM	SATIM	SATIM	ALIM	SATIM	ALIM	SATIM	SATIM
KRDMD	SATIM	ALIM	ALIM	ALIM	SATIM	ALIM	ALIM	SATIM
MGROS	SATIM	ALIM	ALIM	ALIM	SATIM	ALIM	SATIM	SATIM
ODAS	SATIM	ALIM	ALIM	ALIM	SATIM	ALIM	SATIM	SATIM
OYAKC	SATIM	SATIM	ALIM	ALIM	SATIM	ALIM	SATIM	SATIM
PETKM	SATIM	ALIM	ALIM	ALIM	SATIM	ALIM	ALIM	SATIM
PGSUS	SATIM	SATIM	ALIM	ALIM	SATIM	SATIM	SATIM	SATIM
RUB/TRY	ALIM	ALIM	ALIM	ALIM	ALIM	SATIM	ALIM	ALIM
SAHOL	SATIM	SATIM	ALIM	ALIM	SATIM	ALIM	SATIM	SATIM
SASA	SATIM	SATIM	SATIM	SATIM	SATIM	ALIM	SATIM	SATIM
SISE	SATIM	SATIM	SATIM	ALIM	SATIM	ALIM	SATIM	SATIM
SKBNK	SATIM	ALIM	ALIM	ALIM	SATIM	ALIM	ALIM	SATIM
SOKM	SATIM	ALIM	ALIM	ALIM	SATIM	ALIM	ALIM	SATIM
TAVHL	SATIM	ALIM	ALIM	ALIM	SATIM	ALIM	ALIM	SATIM
TCELL	SATIM	SATIM	ALIM	ALIM	SATIM	ALIM	SATIM	SATIM
THYAO	SATIM	SATIM	ALIM	ALIM	SATIM	SATIM	SATIM	SATIM
TKFEN	SATIM	SATIM	SATIM	ALIM	SATIM	SATIM	SATIM	SATIM
TOASO	SATIM	SATIM	SATIM	ALIM	SATIM	SATIM	SATIM	SATIM
TSKB	SATIM	SATIM	ALIM	ALIM	SATIM	ALIM	SATIM	SATIM
TTKOM	SATIM	ALIM	ALIM	ALIM	SATIM	ALIM	ALIM	SATIM
TUPRS	ALIM	ALIM	ALIM	ALIM	ALIM	SATIM	ALIM	SATIM
USD/TRY	ALIM	ALIM	ALIM	ALIM	ALIM	SATIM	SATIM	SATIM
VAKBN	ALIM	ALIM	ALIM	ALIM	SATIM	SATIM	ALIM	SATIM
VESTL	SATIM	SATIM	SATIM	ALIM	SATIM	ALIM	SATIM	SATIM
X10XB	SATIM	ALIM	ALIM	ALIM	SATIM	ALIM	SATIM	SATIM
XAU/TRY	SATIM	SATIM	ALIM	ALIM	SATIM	SATIM	SATIM	SATIM
XAU/USD	SATIM	SATIM	SATIM	SATIM	SATIM	SATIM	SATIM	ALIM
XLBNK	SATIM	SATIM	ALIM	ALIM	SATIM	ALIM	ALIM	SATIM
XSD25	SATIM	SATIM	ALIM	ALIM	SATIM	ALIM	SATIM	SATIM
XU030	SATIM	SATIM	ALIM	ALIM	SATIM	ALIM	SATIM	SATIM
YKBNK	SATIM	ALIM	ALIM	ALIM	SATIM	ALIM	ALIM	SATIM

Kod	Destek 3	Destek 2	Destek 1	Kapanış	Pivot	Direnc 1	Direnc 2	Direnc 3
	DESTEKLER			DİRENÇLER				
F_AEFES0823	99.00	102.70	104.90	107.10	108.60	110.80	114.50	116.70
F_AEFES0923	102.03	105.27	107.30	109.34	110.54	112.57	115.81	117.84
F_AKBNK0823	25.30	26.77	27.91	29.04	29.38	30.52	31.99	33.13
F_AKBNK0923	26.17	27.64	28.75	29.87	30.22	31.33	32.80	33.91
F_AKSEN0823	35.19	36.85	37.89	38.94	39.55	40.59	42.25	43.29
F_AKSEN0923	37.02	38.42	39.28	40.15	40.68	41.54	42.94	43.80
F_ALARK0823	111.36	118.37	122.43	126.49	129.44	133.50	140.51	144.57
F_ALARK0923	114.27	121.13	125.74	130.34	132.60	137.21	144.07	148.68
F_ARCLK0823	137.48	143.40	148.17	152.95	154.09	158.86	164.78	169.55
F_ARCLK0923	141.67	146.56	150.78	155.01	155.67	159.89	164.78	169.00
F_ASELS0823	64.33	67.41	69.44	71.46	72.52	74.55	77.63	79.66
F_ASELS0923	65.54	68.98	71.13	73.29	74.57	76.72	80.16	82.31
F_ASTOR0823	112.73	118.15	122.57	127.00	127.99	132.41	137.83	142.25
F_ASTOR0923	115.78	120.57	124.73	128.90	129.52	133.68	138.47	142.63
F_BIMAS0823	207.32	221.40	229.45	237.51	243.53	251.58	265.66	273.71
F_BIMAS0923	218.25	230.36	237.63	244.91	249.74	257.01	269.12	276.39
F_CNHTRY0823	3.83	3.83	3.83	3.83	3.83	3.83	3.83	3.83
F_CNHTRY0923	3.93	3.93	3.93	3.93	3.93	3.93	3.93	3.93
F_DOHOL0823	12.35	12.73	13.21	13.69	13.59	14.07	14.45	14.93
F_DOHOL0923	12.56	13.03	13.55	14.06	14.02	14.54	15.01	15.53
F_ECILC0823	38.49	40.78	42.11	43.43	44.40	45.73	48.02	49.35
F_ECILC0923	39.99	42.16	43.43	44.70	45.60	46.87	49.04	50.31
F_EKGYO0823	7.78	8.13	8.38	8.64	8.73	8.98	9.33	9.58
F_EKGYO0923	8.01	8.35	8.63	8.90	8.97	9.25	9.59	9.87
F_ENJSA0823	43.14	45.07	46.60	48.12	48.53	50.06	51.99	53.52
F_ENJSA0923	44.78	46.68	48.12	49.55	50.02	51.46	53.36	54.80
F_ENKAI0823	28.76	30.31	31.43	32.56	32.98	34.10	35.65	36.77
F_ENKAI0923	30.03	31.48	32.52	33.55	33.97	35.01	36.46	37.50
F_EREGL0823	39.30	40.53	41.43	42.32	42.66	43.56	44.79	45.69
F_EREGL0923	40.39	41.68	42.49	43.30	43.78	44.59	45.88	46.69
F_EURTRY0823	29.56	29.62	29.68	29.74	29.74	29.80	29.86	29.92
F_EURTRY0923	30.24	30.28	30.32	30.35	30.36	30.39	30.43	30.47
F_EURUSD0823	1.08	1.08	1.09	1.09	1.09	1.09	1.09	1.09
F_EURUSD0923	1.08	1.09	1.09	1.09	1.09	1.09	1.09	1.10
F_FROTO0823	843.13	865.90	879.35	892.80	902.12	915.57	938.34	951.79
F_FROTO0923	882.09	899.05	913.02	927.00	929.98	943.95	960.91	974.88
F_GARAN0823	42.95	46.40	48.75	51.11	52.20	54.55	58.00	60.35
F_GARAN0923	43.97	47.55	49.92	52.30	53.50	55.87	59.45	61.82
F_GBPUSD0823	1.27	1.27	1.27	1.27	1.27	1.28	1.28	1.28
F_GBPUSD0923	1.27	1.27	1.27	1.27	1.27	1.27	1.27	1.27
F_GUBRF0823	300.33	305.96	312.53	319.10	318.16	324.73	330.36	336.93
F_GUBRF0923	309.46	315.19	321.75	328.31	327.48	334.04	339.77	346.33
F_HALKB0823	12.28	12.87	13.27	13.67	13.86	14.26	14.85	15.25
F_HALKB0923	12.68	13.25	13.67	14.08	14.24	14.66	15.23	15.65
F_HEKTS0823	24.31	25.19	25.67	26.16	26.55	27.03	27.91	28.39
F_HEKTS0923	24.50	25.68	26.31	26.95	27.49	28.12	29.30	29.93
F_ISCTR0823	15.26	15.87	16.32	16.78	16.93	17.38	17.99	18.44
F_ISCTR0923	15.73	16.34	16.80	17.25	17.41	17.87	18.48	18.94
F_ISGYO0823	16.57	17.41	18.05	18.68	18.89	19.53	20.37	21.01
F_ISGYO0923	17.30	18.05	18.68	19.30	19.43	20.06	20.81	21.44
F_KARSN0823	9.84	10.39	10.75	11.10	11.30	11.66	12.21	12.57
F_KARSN0923	10.19	10.72	11.05	11.39	11.58	11.91	12.44	12.77
F_KCHOL0823	122.53	127.26	130.98	134.69	135.71	139.43	144.16	147.88
F_KCHOL0923	126.59	131.23	134.76	138.30	139.40	142.93	147.57	151.10
F_KOZAA0823	49.37	51.70	53.16	54.61	55.49	56.95	59.28	60.74
F_KOZAA0923	51.27	53.47	54.89	56.32	57.09	58.51	60.71	62.13
F_KOZAL0823	23.33	24.34	25.17	26.01	26.18	27.01	28.02	28.85
F_KOZAL0923	24.37	25.21	26.15	27.10	26.99	27.93	28.77	29.71
F_KRDMD0823	22.03	23.54	24.56	25.59	26.07	27.09	28.60	29.62
F_KRDMD0923	22.51	24.06	25.19	26.32	26.74	27.87	29.42	30.55
F_MGROS0823	306.70	320.79	329.89	339.00	343.98	353.08	367.17	376.27
F_MGROS0923	314.16	328.18	337.19	346.20	351.21	360.22	374.24	383.25
F_ODAS0823	11.00	11.53	11.85	12.17	12.38	12.70	13.23	13.55
F_ODAS0923	11.41	11.91	12.21	12.51	12.71	13.01	13.51	13.81
F_OYAKC0823	56.65	59.26	61.03	62.80	63.64	65.41	68.02	69.79
F_OYAKC0923	58.36	61.04	62.73	64.43	65.41	67.10	69.78	71.47

Kod	Destek 3	Destek 2	Destek 1	Kapanış	Pivot	Direnç 1	Direnç 2	Direnç 3
	DESTEKLER				DİRENÇLER			
F_PETKM0823	16.99	18.02	18.73	19.43	19.76	20.47	21.50	22.21
F_PETKM0923	17.65	18.65	19.33	20.02	20.33	21.01	22.01	22.69
F_PGSUS0823	819.03	859.52	884.03	908.55	924.52	949.03	989.52	1,014.03
F_PGSUS0923	859.34	895.10	914.87	934.63	950.63	970.40	1,006.16	1,025.93
F_RUBTRY0823	0.19	0.23	0.25	0.27	0.30	0.32	0.36	0.38
F_SAHOL0823	52.64	55.20	57.13	59.05	59.69	61.62	64.18	66.11
F_SAHOL0923	54.51	57.00	58.85	60.69	61.34	63.19	65.68	67.53
F_SASA0823	48.89	50.48	51.81	53.13	53.40	54.73	56.32	57.65
F_SASA0923	50.41	52.00	53.22	54.45	54.81	56.03	57.62	58.84
F_SISE0823	46.46	48.08	49.07	50.05	50.69	51.68	53.30	54.29
F_SISE0923	48.18	49.69	50.58	51.48	52.09	52.98	54.49	55.38
F_SKBK0823	3.43	3.73	3.90	4.08	4.20	4.37	4.67	4.84
F_SKBK0923	3.57	3.85	4.01	4.17	4.29	4.45	4.73	4.89
F_SOKM0823	44.47	46.99	48.95	50.90	51.47	53.43	55.95	57.91
F_SOKM0923	45.76	48.29	50.28	52.27	52.81	54.80	57.33	59.32
F_TAVHL0823	115.83	120.04	123.34	126.64	127.55	130.85	135.06	138.36
F_TAVHL0923	120.68	124.30	127.65	131.00	131.27	134.62	138.24	141.59
F_TCELL0823	44.68	47.75	49.77	51.80	52.84	54.86	57.93	59.95
F_TCELL0923	46.37	49.37	51.40	53.44	54.40	56.43	59.43	61.46
F_THYAO0823	233.41	242.38	248.44	254.50	257.41	263.47	272.44	278.50
F_THYAO0923	242.21	250.61	256.26	261.91	264.66	270.31	278.71	284.36
F_TKFEN0823	36.33	38.23	39.48	40.72	41.38	42.63	44.53	45.78
F_TKFEN0923	37.81	39.59	40.80	42.01	42.58	43.79	45.57	46.78
F_TOASO0823	256.58	266.65	273.57	280.50	283.64	290.56	300.63	307.55
F_TOASO0923	264.65	274.83	281.34	287.86	291.52	298.03	308.21	314.72
F_TSKB0823	5.17	5.76	6.19	6.62	6.78	7.21	7.80	8.23
F_TSKB0923	5.40	5.98	6.38	6.77	6.96	7.36	7.94	8.34
F_TTKOM0823	18.55	19.76	20.88	22.01	22.09	23.21	24.42	25.54
F_TTKOM0923	17.99	19.46	21.04	22.62	22.51	24.09	25.56	27.14
F_TUPRS0823	116.86	121.23	125.12	129.00	129.49	133.38	137.75	141.64
F_TUPRS0923	113.72	117.72	121.29	124.86	125.29	128.86	132.86	136.43
F_USDTRY0823	27.21	27.26	27.30	27.34	27.35	27.39	27.44	27.48
F_USDTRY0923	27.71	27.76	27.81	27.85	27.86	27.91	27.96	28.00
F_VAKBN0823	11.68	12.18	12.61	13.03	13.11	13.54	14.04	14.47
F_VAKBN0923	12.05	12.56	12.97	13.38	13.48	13.89	14.40	14.81
F_VESTL0823	53.98	56.41	57.71	59.00	60.14	61.44	63.87	65.17
F_VESTL0923	55.94	58.25	59.45	60.65	61.76	62.96	65.27	66.47
F_X10XB0823	9,594.33	9,872.17	10,011.08	10,150.00	10,288.92	10,427.83	10,705.67	10,844.58
F_X10XB1023	8,668.00	9,334.00	9,667.00	10,000.00	10,333.00	10,666.00	11,332.00	11,665.00
F_XAUTRYM0823	1,651.59	1,657.12	1,663.74	1,670.36	1,669.27	1,675.89	1,681.42	1,688.04
F_XAUTRYM1023	1,736.43	1,742.74	1,747.86	1,752.99	1,754.17	1,759.29	1,765.60	1,770.72
F_XAUUSD0823	1,886.47	1,890.43	1,893.82	1,897.20	1,897.78	1,901.17	1,905.13	1,908.52
F_XAUUSD1023	1,908.57	1,913.08	1,916.57	1,920.05	1,921.08	1,924.57	1,929.08	1,932.57
F_XLBNK0823	5,418.50	5,759.25	6,006.25	6,253.25	6,347.00	6,594.00	6,934.75	7,181.75
F_XLBNK1023	5,926.33	6,214.17	6,358.08	6,502.00	6,645.92	6,789.83	7,077.67	7,221.58
F_XU0300823	7,436.17	7,718.08	7,934.92	8,151.75	8,216.83	8,433.67	8,715.58	8,932.42
F_XU0301023	7,861.75	8,129.50	8,319.75	8,510.00	8,587.50	8,777.75	9,045.50	9,235.75
F_YKBNK0823	13.84	14.69	15.37	16.05	16.22	16.90	17.75	18.43
F_YKBNK0923	14.41	15.23	15.89	16.56	16.71	17.37	18.19	18.85

Sözleşme Kodu	Vade Ayı	Uzlaşma Fiyatı	Önceki Uzlaşma Fiyatı	Değişim	Değişim Puan	Gün İçi Yüksek	Gün İçi Düşük	İşlem Miktarı	İşlem Hacim	Açık Pozisyon	Açık Pozisyon Değişimi	Vadeye Kalan Gün Sayısı	Takasbank Başlangıç Teminatı %
ENDEKS KONTRATLARI													
F_XU0300823	31.08.2023	8,140.00	8,448.00	-3.65 %	-308.00	8,498.75	8,000.00	253,087.00	20,954,111,282.50	232,670.00	11,624.00	13	16
F_XU0301023	31.10.2023	8,507.00	8,824.25	-3.60 %	-317.25	8,855.25	8,397.25	5,335.00	461,258,567.50	6,098.00	499.00	74	16
F_XU0301223	29.12.2023	8,906.25	9,227.00	-3.48 %	-320.75	9,254.00	8,832.50	227.00	20,508,570.00	1,232.00	7.00	133	16
DÖVİZ KONTRATLARI													
F_CNHTRY0823	31.08.2023	3.8322	3.8322	0.00 %	0.00	3.8322	3.8322	1	38,322	2	1	13	15
F_CNHTRY0923	29.09.2023	3.9289	3.9289	0.00 %	0.00	3.9289	3.9289	5	196,445	5	5	42	15
F_EURTRY0823	31.08.2023	29.7286	29.8198	-0.31 %	-0.09	29.7953	29.6744	605	17,972,800	14,392	-80	13	16
F_EURTRY0923	29.09.2023	30.3503	30.4468	-0.32 %	-0.10	30.3982	30.3200	148	4,492,226	1,030	129	42	16
F_EURUSD0823	31.08.2023	1.0887	1.0902	-0.14 %	0.00	1.0897	1.0858	6,147	180,977,863	44,741	3,993	13	4
F_EURUSD0923	29.09.2023	1.0905	1.0916	-0.10 %	0.00	1.0911	1.0875	226	6,664,247	2,386	89	42	4
F_GBPUSD0823	31.08.2023	1.2709	1.2747	-0.30 %	0.00	1.2739	1.2693	25	860,300	186	-14	13	5
F_GBPUSD0923	29.09.2023	1.2725	1.2740	-0.12 %	0.00	1.2729	1.2720	8	275,545	10	0	42	5
F_RUBTRY0823	31.08.2023	0.2901	0.2901	0.00 %	0.00	0.3358	0.2748	4	116,052	1	0	13	23
F_RUBTRY0923	29.09.2023	0.0000	0.0000	0.00 %	0.00	0.0000	0.0000					42	23
F_USDTRY0823	31.08.2023	27.3382	27.3730	-0.13 %	-0.03	27.4000	27.3121	81,235	2,221,357,400	916,777	-22,318	13	15
F_USDTRY0923	29.09.2023	27.8686	27.8852	-0.06 %	-0.02	27.9184	27.8200	64,118	1,787,499,911	779,930	47,194	42	15
F_P_USDTRY0823	31.08.2023	0.0000	0.0000	0.00 %	0.00	0.0000	0.0000					13	16
F_P_USDTRY0923	29.09.2023	0.0000	0.0000	0.00 %	0.00	0.0000	0.0000					42	16
KIYMETLİ MADEN KONTRATLARI													
F_XAUTRYM0823	31.08.2023	1,670.340	1,673.960	-0.22 %	-3.62	1,674.800	1,662.650	132,459	221,115,038	1,070,700	-37,679	13	15
F_XAUTRYM1023	31.10.2023	1,752.310	1,760.940	-0.49 %	-8.63	1,760.470	1,749.040	101,465	177,600,919	284,566	40,893	74	15
F_XAUUSD0823	31.08.2023	1,898.050	1,902.800	-0.25 %	-4.75	1,901.750	1,894.400	11,950	613,958,490	87,157	-2,381	13	8
F_XAUUSD1023	31.10.2023	1,921.700	1,925.600	-0.20 %	-3.90	1,925.600	1,917.600	5,336	277,562,660	24,024	2,156	74	8
PAY VADELİ													
F_AEFES0823	31.08.2023	107.190	111.950	-4.25 %	-4.76	112.300	106.400	7,818	85,768,491	11,805	964	13	17
F_AEFES0923	29.09.2023	108.980	113.720	-4.17 %	-4.74	113.770	108.500	645	7,155,263	1,233	131	42	17
F_AKBNK0823	31.08.2023	28.950	30.480	-5.02 %	-1.53	30.860	28.250	499,979	1,495,690,153	423,365	-13,907	13	17
F_AKBNK0923	29.09.2023	29.790	31.300	-4.82 %	-1.51	31.680	29.100	16,281	49,344,536	48,521	3,760	42	17
F_AKSEN0823	31.08.2023	39.070	40.910	-4.50 %	-1.84	41.200	38.500	19,106	76,385,936	19,765	-2,800	13	16
F_AKSEN0923	29.09.2023	40.280	41.700	-3.41 %	-1.42	42.070	39.810	1,381	5,713,639	5,127	-297	42	16
F_ALARK0823	31.08.2023	126.460	133.970	-5.61 %	-7.51	136.450	125.380	38,007	499,595,359	38,799	-404	13	15
F_ALARK0923	29.09.2023	130.480	137.250	-4.93 %	-6.77	139.470	128.000	1,625	21,811,363	4,787	68	42	15
F_ARCLK0823	31.08.2023	152.450	159.260	-4.28 %	-6.81	160.000	149.310	14,391	222,821,360	10,380	-2,269	13	16
F_ARCLK0923	29.09.2023	154.560	160.990	-3.99 %	-6.43	160.550	151.440	534	8,286,668	1,956	289	42	16
F_ASELS0823	31.08.2023	71.200	75.200	-5.32 %	-4.00	75.610	70.500	79,223	576,851,673	87,598	-2,081	13	16
F_ASELS0923	29.09.2023	73.490	77.130	-4.72 %	-3.64	78.000	72.410	5,039	37,483,455	9,268	2,843	42	16
F_ASTOR0823	31.08.2023	127.120	130.550	-2.63 %	-3.43	133.400	123.560	18,919	241,720,755	14,948	-1,632	13	17
F_ASTOR0923	29.09.2023	128.810	131.770	-2.25 %	-2.96	134.300	125.350	2,497	32,160,883	3,275	-319	42	17
F_BIMAS0823	31.08.2023	237.350	256.160	-7.34 %	-18.81	257.600	235.470	23,574	574,349,283	23,663	-1,370	13	17
F_BIMAS0923	29.09.2023	244.510	264.030	-7.39 %	-19.52	261.840	242.460	1,557	39,006,717	2,380	536	42	17
F_DOHOL0823	31.08.2023	13.570	13.020	4.22 %	0.55	13.970	13.110	670,461	910,701,070	335,011	-49,079	13	16
F_DOHOL0923	29.09.2023	13.970	13.390	4.33 %	0.58	14.500	13.510	78,643	110,561,665	73,983	37,313	42	16
F_ECILC0823	31.08.2023	43.680	46.360	-5.78 %	-2.68	46.700	43.080	15,558	70,135,277	14,810	-2,545	13	16
F_ECILC0923	29.09.2023	44.730	47.470	-5.77 %	-2.74	47.770	44.330	446	2,051,492	1,780	-18	42	16
F_EKGYO0823	31.08.2023	8.620	9.060	-4.86 %	-0.44	9.070	8.470	787,108	694,909,052	894,561	15,393	13	19
F_EKGYO0923	29.09.2023	8.880	9.300	-4.52 %	-0.42	9.320	8.700	53,267	48,501,167	164,412	30,129	42	19
F_ENJSA0823	31.08.2023	48.130	50.160	-4.05 %	-2.03	50.470	47.010	22,954	112,275,718	39,596	493	13	17
F_ENJSA0923	29.09.2023	49.480	51.610	-4.13 %	-2.13	51.930	48.590	1,848	9,287,847	14,429	599	42	17
F_ENKAI0823	31.08.2023	32.590	34.310	-5.01 %	-1.72	34.520	31.850	50,148	167,936,288	57,894	-5,272	13	17
F_ENKAI0923	29.09.2023	33.600	35.260	-4.71 %	-1.66	35.430	32.940	4,329	15,015,968	12,417	1,474	42	17
F_EREGL0823	31.08.2023	42.200	43.340	-2.63 %	-1.14	43.900	41.770	324,404	1,397,694,815	459,043	-26,031	13	15
F_EREGL0923	29.09.2023	43.430	44.420	-2.23 %	-0.99	45.070	42.970	30,071	133,325,879	61,855	15,569	42	15
F_FROTO0823	31.08.2023	898.640	923.780	-2.72 %	-25.14	924.890	888.670	2,672	242,928,482	3,107	76	13	17
F_FROTO0923	29.09.2023	928.400	950.150	-2.29 %	-21.75	946.930	916.000	111	10,333,842	450	46	42	17
F_GARAN0823	31.08.2023	51.070	54.760	-6.74 %	-3.69	55.640	49.840	187,055	993,619,226	126,160	4,130	13	19
F_GARAN0923	29.09.2023	52.390	56.230	-6.83 %	-3.84	57.070	51.120	20,899	113,410,513	26,916	2,715	42	19
F_GUBRF0823	31.08.2023	318.070	318.740	-0.21 %	-0.67	323.790	311.590	35,954	1,146,385,392	136,224	80	13	19
F_GUBRF0923	29.09.2023	327.720	329.420	-0.52 %	-1.70	333.210	320.920	2,930	96,095,661	5,920	145	42	19
F_HALKB0823	31.08.2023	13.630	14.110	-3.40 %	-0.48	14.450	13.460	197,934	278,908,524	176,661	5,269	13	19
F_HALKB0923	29.09.2023	14.060	14.510	-3.10 %	-0.45	14.820	13.830	16,796	23,776,560	13,156	1,152	42	19
F_HEKTS0823	31.08.2023	26.300	27.280	-3.59 %	-0.98	27.420	26.060	38,328	102,330,666	82,022	-277	13	20
F_HEKTS0923	29.09.2023	27.080	28.050	-3.46 %	-0.97	28.660	26.850	4,918	13,495,231	9,074	2,205	42	20
F_ISCTR0823	31.08.2023	16.760	17.420	-3.79 %	-0.66	17.530	16.470	493,980	842,073,588	627,585	-42,522	13	18
F_ISCTR0923	29.09.2023	17.260	17.900	-3.58 %	-0.64	18.030	16.960	25,383	44,324,898	56,798	17,509	42	18
F_ISGYO0823	31.08.2023	18.720	19.620	-4.59 %	-0.90	19.740	18.260	54,921	104,780,086	143,101	-14,397	13	18
F_ISGYO0923	29.09.2023	19.290	20.040	-3.74 %	-0.75	20.190	18.810	4,101	8,041,482	8,460	1,874	42	18

Sözleşme Kodu	Vade Ayı	Uzlaşma Fiyatı	Önceki Uzlaşma Fiyatı	Değişim	Değişim Puan	Gün İçi Yüksek	Gün İçi Düşük	İşlem Miktarı	İşlem Hacim	Açık Pozisyon	Açık Pozisyon Değişimi	Vadeye Kalan Gün Sayısı	Takasbank Başlangıç Teminatı %
PAY VADELİ													
F_KARSN0823	31.08.2023	11.070	11.780	-6.03 %	-0.71	11.860	10.950	98,197	112,176,140	76,602	-8,826	13	18
F_KARSN0923	29.09.2023	11.350	12.050	-5.81 %	-0.70	12.100	11.240	2,229	2,619,710	8,190	195	42	18
F_KCHOL0823	31.08.2023	134.710	138.140	-2.48 %	-3.43	140.450	132.000	67,002	920,023,848	90,422	3,863	13	16
F_KCHOL0923	29.09.2023	138.350	142.190	-2.70 %	-3.84	144.030	135.860	5,431	76,673,735	14,792	-1,089	42	16
F_KOZAA0823	31.08.2023	54.760	57.190	-4.25 %	-2.43	57.830	54.040	45,340	255,966,527	69,970	-334	13	16
F_KOZAA0923	29.09.2023	56.480	58.910	-4.12 %	-2.43	59.280	55.660	1,397	8,135,715	8,247	87	42	16
F_KOZAL0823	31.08.2023	26.140	26.960	-3.04 %	-0.82	27.180	25.340	117,087	311,578,194	113,316	-8,314	13	18
F_KOZAL0923	29.09.2023	26.980	27.680	-2.53 %	-0.70	27.820	26.040	11,290	30,544,415	22,474	5,835	42	18
F_KRDMD0823	31.08.2023	25.580	27.120	-5.68 %	-1.54	27.570	25.040	313,956	830,386,002	309,665	-1,601	13	19
F_KRDMD0923	29.09.2023	26.260	27.880	-5.81 %	-1.62	28.290	25.610	16,309	44,326,536	40,455	5,677	42	19
F_MGROS0823	31.08.2023	338.620	352.920	-4.05 %	-14.30	358.060	334.870	3,352	116,473,166	4,559	-430	13	16
F_MGROS0923	29.09.2023	344.460	358.980	-4.04 %	-14.52	365.230	342.200	239	8,518,182	696	0	42	16
F_ODAS0823	31.08.2023	12.180	12.830	-5.07 %	-0.65	12.910	12.060	487,795	615,078,173	933,814	-27,707	13	18
F_ODAS0923	29.09.2023	12.550	13.110	-4.27 %	-0.56	13.210	12.410	37,852	49,049,097	92,144	-1,179	42	18
F_OYAKC0823	31.08.2023	62.620	65.950	-5.05 %	-3.33	66.250	61.870	50,198	321,550,960	48,106	-4,179	13	18
F_OYAKC0923	29.09.2023	64.280	67.710	-5.07 %	-3.43	68.080	63.710	3,786	24,972,331	12,304	853	42	18
F_PETKM0823	31.08.2023	19.460	20.470	-4.93 %	-1.01	20.800	19.060	512,174	1,029,135,599	515,680	-74,036	13	16
F_PETKM0923	29.09.2023	19.980	21.030	-4.99 %	-1.05	21.320	19.640	37,414	78,048,389	89,618	22,942	42	16
F_PGSUS0823	31.08.2023	907.590	955.360	-5.00 %	-47.77	965.000	900.000	5,257	489,701,785	4,512	-275	13	19
F_PGSUS0923	29.09.2023	936.700	981.980	-4.61 %	-45.28	986.400	930.870	314	29,994,722	762	54	42	19
F_SAHOL0823	31.08.2023	59.070	61.860	-4.51 %	-2.79	62.260	57.770	69,567	418,792,492	211,896	-3,360	13	15
F_SAHOL0923	29.09.2023	60.750	63.620	-4.51 %	-2.87	63.840	59.500	5,433	33,419,479	32,934	2,218	42	15
F_SASA0823	31.08.2023	52.920	54.820	-3.47 %	-1.90	55.000	52.080	49,450	265,131,079	72,522	-1,282	13	20
F_SASA0923	29.09.2023	54.530	56.290	-3.13 %	-1.76	56.390	53.580	1,609	8,824,206	6,640	209	42	20
F_SISE0823	31.08.2023	50.090	52.180	-4.01 %	-2.09	52.320	49.710	100,146	511,407,190	175,383	-8,169	13	17
F_SISE0923	29.09.2023	51.600	53.520	-3.59 %	-1.92	53.590	51.190	12,881	67,608,780	39,349	2,713	42	17
F_SKBNK0823	31.08.2023	4.080	4.360	-6.42 %	-0.28	4.490	4.020	1,832,864	780,003,764	639,054	-43,030	13	19
F_SKBNK0923	29.09.2023	4.210	4.450	-5.39 %	-0.24	4.570	4.130	27,582	11,992,443	38,516	7,332	42	19
F_SOKM0823	31.08.2023	50.590	52.740	-4.08 %	-2.15	54.000	49.520	27,334	140,684,474	41,866	-1,797	13	17
F_SOKM0923	29.09.2023	51.770	53.800	-3.77 %	-2.03	55.340	50.820	1,600	8,413,637	3,365	88	42	17
F_TAVHL0823	31.08.2023	126.730	129.710	-2.30 %	-2.98	131.760	124.250	16,911	215,968,261	30,071	-1,469	13	17
F_TAVHL0923	29.09.2023	130.470	133.310	-2.13 %	-2.84	134.890	127.920	679	8,892,700	2,512	-49	42	17
F_TCELL0823	31.08.2023	51.970	54.370	-4.41 %	-2.40	55.900	50.810	119,662	643,908,239	146,188	5,590	13	16
F_TCELL0923	29.09.2023	53.530	56.110	-4.60 %	-2.58	57.390	52.360	8,364	46,447,745	20,384	3,745	42	16
F_THYAO0823	31.08.2023	254.050	264.740	-4.04 %	-10.69	266.380	251.350	56,859	1,483,254,888	86,670	-3,380	13	16
F_THYAO0923	29.09.2023	261.220	271.580	-3.81 %	-10.36	273.060	259.010	5,943	158,969,057	14,074	853	42	16
F_TKFEN0823	31.08.2023	40.730	43.110	-5.52 %	-2.38	43.290	40.140	33,964	141,417,939	73,028	4,661	13	16
F_TKFEN0923	29.09.2023	42.050	44.210	-4.89 %	-2.16	44.360	41.370	1,535	6,554,166	8,201	574	42	16
F_TOASO0823	31.08.2023	280.080	292.000	-4.08 %	-11.92	293.700	276.710	6,698	189,951,145	12,094	-509	13	15
F_TOASO0923	29.09.2023	287.520	299.400	-3.97 %	-11.88	301.690	285.000	439	12,841,642	1,362	84	42	15
F_TSKB0823	31.08.2023	6.570	6.970	-5.74 %	-0.40	7.370	6.350	526,262	364,659,947	236,131	8,685	13	20
F_TSKB0923	29.09.2023	6.770	7.150	-5.31 %	-0.38	7.550	6.570	23,748	16,774,369	33,816	5,187	42	20
F_TTKOM0823	31.08.2023	21.960	22.650	-3.05 %	-0.69	23.290	20.960	356,667	809,682,792	301,448	3,330	13	18
F_TTKOM0923	29.09.2023	22.540	23.250	-3.05 %	-0.71	23.980	20.930	22,198	51,436,565	40,709	5,991	42	18
F_TUPRS0823	31.08.2023	129.010	123.970	4.07 %	5.04	133.870	125.610	98,237	1,276,778,102	44,758	1,091	13	16
F_TUPRS0923	29.09.2023	124.800	127.270	-1.94 %	-2.47	129.290	121.720	10,274	129,195,582	8,310	1,574	42	16
F_VAKBN0823	31.08.2023	13.050	13.070	-0.15 %	-0.02	13.620	12.690	395,759	526,802,097	257,721	20,612	13	19
F_VAKBN0923	29.09.2023	13.410	13.490	-0.59 %	-0.08	13.990	13.070	26,017	35,692,224	55,454	9,282	42	19
F_VESTL0823	31.08.2023	59.270	61.810	-4.11 %	-2.54	62.580	58.850	29,345	179,592,355	58,885	-1,467	13	17
F_VESTL0923	29.09.2023	61.240	63.030	-2.84 %	-1.79	64.070	60.560	1,155	7,254,876	5,227	43	42	17
F_YKBNK0823	31.08.2023	16.010	16.900	-5.27 %	-0.89	17.070	15.540	1,093,485	1,798,280,474	947,533	-24,032	13	17
F_YKBNK0923	29.09.2023	16.500	17.370	-5.01 %	-0.87	17.520	16.040	63,539	107,350,573	272,731	32,913	42	17

*Takasbank pozisyon limitlerine ulaşmak için [tıklayınız.](#)

**Gedik Yatırım Menkul Değerler A.Ş. - Yatırım Danışmanlığı Birimi**

Ünvan : Gedik Yatırım Menkul Değerler A.Ş.

Adres : Altayçeşme Mah. Çamlı Sok. Ofis Park Maltepe No:21/4 Kat:10-11-12 Maltepe/İstanbul

Tel : (0216) 453 0053

E-Posta : vadeli@gedik.com

***Gedik Yatırım VİOP Bülteni, Genel Yatırım Tavsiyesi Kapsamında Yatırım Danışmanlığı Birimi Tarafından Hazırlanmaktadır.**

YASAL UYARI

Burada yer alan bilgiler Gedik Yatırım tarafından bilgilendirme amacıyla hazırlanmıştır. Yatırım sinyal, bilgi, yorum ve tavsiyeleri yatırım danışmanlığı kapsamında değildir. Yatırım danışmanlığı hizmeti; aracı kurumlar, portföy yönetim şirketleri, mevduat kabul etmeyen bankalar ile müşteri arasında imzalanacak yatırım danışmanlığı sözleşmesi çerçevesinde sunulmaktadır. Burada yer alan sinyal, yorum ve tavsiyeler, herhangi bir yatırım aracının alım satım önerisi ya da getiri vaadi olarak yorumlanmamalıdır. Bu görüşler mali durumunuz ile risk ve getiri tercihlerinize uygun olmayabilir ve sadece burada yer alan bilgilere ve sinyallere dayanarak yatırım kararı verilmesi beklentilerinize uygun sonuçlar doğurmayabilir. Burada yer alan sinyaller, fiyatlar, veriler ve bilgilerin tam ve doğru olduğu garanti edilemez; içerik, haber verilmeksizin değiştirilebilir. Tüm sinyal ve veriler, Gedik Yatırım tarafından güvenilir olduğuna inanılan kaynaklardan alınmıştır. Bu sinyal ve kaynakların kullanılması nedeni ile ortaya çıkabilecek hatalardan ve zararlardan Gedik Yatırım sorumlu değildir.

Genel Müdürlük

Altayçeşme Mah. Çamlı Sok. Ofis Park Maltepe No:21/4 Kat:10-11-12 Maltepe/İstanbul/Türkiye Tel: (0216) 453 00 00 (pbx) Faks: (0216) 377 11 36

Adana-Seyhan

Çınarlı Mah. Ziyapaşa Bulvarı No: 78 Güneş Ziyapaşa İş Merkezi Kat :5 No :504 Seyhan/ADANA Tel: (0322) 355 03 50 (pbx) Faks: (0322) 290 35 18

Ankara - Kızılay

Mustafa Kemal Mah. 2157 Sk. Dış Kapı No : 2 İç Kapı No : 11 Çankaya/ ANKARA Tel: (0312) 232 09 49 (pbx) Faks: (0312) 232 09 49

Aydın

Hasanefendi-Ramazan Paşa Mah. İstiklal Cad. Dış Kapı No : 23 İç Kapı No : 1 Efeler/AYDIN Tel: (0256) 999 17 87 (pbx) Faks:

Aydın - Nazilli

Altıntaş Mah. İstasyon Bulvarı No:19 Kat:4 Daire:12 Nazilli / AYDIN Tel: (0256) 314 15 98 (pbx) Faks: (0256) 315 88 52

Balıkesir

Eski Kuyumcular Mah. Anafartalar Cad. Acarlar İş Merkezi Dış Kapı No : 23 İç Kapı No : 1 Karesi - BALIKESİR Tel: (0266) 999 12 40 (pbx) Faks:

Bodrum

Taşyaka Mah. Ölüdeniz (TSY) Cad. No : 21 İç Kapı No : 3 Fethiye / Muğla Tel: (0252) 316 32 70 (pbx) Faks: (0252) 316 92 70

Bursa - Nilüfer

Oduluk Mah. Liman Cad. No:7 Nilüfer / BURSA Tel: (0224) 275 35 50 (pbx) Faks: (0224) 451 79 66

Çorlu

Zafer Mah. Cumhuriyet Bulvarı Dış Kapı No:9T1 İç Kapı No:114 Çorlu TEKİRDAĞ Tel: (0282) 888 96 20 (pbx) Faks:

Denizli - Merkez

Saraylar Mah. İkinci Ticari Yol Sok.No:24 Kat:4 D:8 DENİZLİ Tel: (0258) 263 80 15 (pbx) Faks: (0258) 241 91 01

Elazığ - Merkez

Cumhuriyet Mah. Beyzade Efendi Bulvarı Temizer Apt. NO:1/3 A Blok Merkez / Elazığ Tel: (0424) 234 57 40 (pbx) Faks:

Etiler Private

Etiler Mah. Yıldız Çiçeği Sok. No:11 Beşiktaş/İstanbul Tel: (0212) 999 50 11 (pbx) Faks:

İstanbul - Ataşehir

Barbaros Mah. İhlamur Bulvarı Sarkaç Sok. Ağaoglu My Prestige No:1 D: 12-13 Ataşehir/İSTANBUL Tel: (0216) 560 37 00 (pbx) Faks: (0216) 688 67 86

İstanbul - Kapalıçarşı

Kürkçüler Sk. No: 25 Eminönü/Kapalıçarşı/İSTANBUL Tel: (0212) 513 40 01 (pbx) Faks: (0212) 527 16 86

İstanbul - Şişli

Esentepe Mah. Büyükdere Cad. Dış Kapı N201 Loft Residence İç Kapı N 50 Şişli / İSTANBUL Tel: (0212) 385 42 00 (pbx) Faks: (0212) 283 92 80

İstanbul - Ümraniye

İnkılap Mah. Küçüksu Cad. Çeşminaz Sok. NO:2/7 Kat:3 Ümraniye Tel: (0216) 461 33 90 (pbx) Faks: (0216) 328 10 32

Karabük - Merkez

Bayır Mah. Menderes Cad. Çebioğlu Twin Towers B Blok Dış Kapı No :2 İç Kapı No : 107 Merkez / Karabük Tel: (0370) 502 15 90 (pbx) Faks: (0370) 502 15 93

Kocaeli - Gebze

Hacı Halil Mah. Hükümet Cad. No: 95 Gebze/KOCAELİ Tel: (0262) 642 34 00 (pbx) Faks: (0262) 641 82 01

Konya - Selçuklu

Beyazıt Mahallesi, Hüsnü Aşk Sok. Bezirci İş Merkezi Kat:4 D:403 Selçuklu / KONYA Tel: (0332) 238 59 60 (pbx) Faks: (0332) 238 59 75

Manisa - Merkez

Anafartalar Mah. Mustafa Kemal Paşa Cad. Kamil Menteş Apt. No: 34/1 MANİSA Tel: (0236) 239 42 98 (pbx) Faks: (0236) 239 43 02

Muğla - Fethiye

Babataşı Mah. 774. Sok. No.2 Fethiye / Muğla Tel: (0252) 612 07 60 (pbx) Faks: (0252) 612 36 46

Sakarya - Adapazarı

Tiğcılar Mah. Yenicami Sok. Dış Kapı No:5 İç Kapı No: 201 Adapazarı- Sakarya Tel: (0264) 279 83 89 (pbx) Faks: (0264) 281 03 88

Trabzon - Ortahisar

Kemerkaya Mah. K.Maraş Cad. Ticaret Mektep Sk. Ustaömeroğlu İş Merkezi No: 9/9 Ortahisar/TRABZON Tel: (0462) 326 09 97 (pbx) Faks: (0462) 326 38 67

Yeşilyurt Private Şube

Yeşilyurt Mah. Sipahioğlu Cad. No : 14 İç Kapı No : 5 Bakırköy / İSTANBUL Tel: (0000) 000 00 00 (pbx) Faks:

Alanya

Şekerhane Mah. Atatürk Cad.(Hancı Pastanesi Üstü) Balta İş Hanı 1100 Sok. Dış Kapı No : 9 İç Kapı No : 206 Alanya - Antalya Tel: (0242) 519 23 17 (pbx) Faks: (0242) 513 93 81

Ankara - Çankaya

Simon Bolivar Cad. No: 8/6 Çankaya/ANKARA Tel: (0312) 438 27 00 (pbx) Faks: (0312) 438 27 47

Antalya

Elmalı Mah. Cumhuriyet Cad. Dış Kapı No : 40 Gültekin İşhanı Kat: 3 İç Kapı No : 301 Muratpaşa / ANTALYA Tel: (0242) 248 35 20 (pbx) Faks: (0242) 244 29 10

Aydın - Kuşadası

Türkmen mah. Atatürk Bulvarı Belvü Sitesi C Blok Kat 2 Daire 3 Kuşadası /AYDIN Tel: (0256) 618 44 77 (pbx) Faks: (0256) 618 44 91

Bağdat Caddesi Private

Caddebostan Mah. Kantarcı Rıza Sk. Dış Kapı No:1 K:4 İç Kapı No:8 Kadıköy / İSTANBUL Tel: (0216) 453 01 05 (pbx) Faks: (0216) 411 23 54

Bandırma

Dere Mah. Ordu Cad. Kapı No:3 İç Kapı No:2 Bandırma/ BALIKESİR Tel: (0226) 999 10 75 (pbx) Faks:

Bursa

İhsaniye Mah. İknur Sok. Dış Kapı No: 1D İç Kapı No: 8 Nilüfer/Bursa Tel: (0224) 220 51 50 (pbx) Faks: (0224) 220 50 99

Çanakkale

Kemalpaşa Mah. Şair Ece Ayhan Meydanı Dış Kapı No: 22 Kat: 2 İç Kapı No:2 Merkez / ÇANAKKALE Tel: (0286) 999 17 02 (pbx) Faks:

Çorum - Merkez

Yavruturna Mah. 1. Maliye Sok. No: 1 Kat: 4 D: 22 Çorum Tel: (0364) 211 11 45 (pbx) Faks: (0364) 201 05 63

Edirne - Merkez

İstasyon Mah. Hakim Çağlar Işık Cad. Dış Kapı No : 1 İç Kapı No : 30 Merkez / Edirne Tel: (0284) 212 45 61 (pbx) Faks: (0284) 213 37 78

Eskişehir - Merkez

Akarbaşı Mah. Atatürk Bulvarı No : 77 A Odunpazarı / ESKİŞEHİR Tel: (0222) 230 09 08 (pbx) Faks: (0222) 220 37 02

Gaziantep

İncil Pınar Mah. Nail Bilen Cad. Uğur Plaza Sitesi Uğur Plaza Blok No: 5 İç Kapı No: 35 Şehitkamil / Gaziantep Tel: (0342) 909 01 54 (pbx) Faks:

İstanbul - Bakırköy

Cevizlik Mah. Muhasebeci Sok. Neşe Han No: 1 Kat:3 Bakırköy/İSTANBUL Tel: (0212) 660 85 25 (pbx) Faks: (0212) 570 03 03

İstanbul - Maltepe

Bağlarbaşı Mah. Bağdat Caddesi. Gedik İş Merkezi A Blok No: 414 Kat: 2 Daire: 22 İSTANBUL Tel: (0216) 399 00 42 (pbx) Faks: (0216) 399 18 17

İstanbul - Tophane

Necatibey Cad. Alipaşa Degirmen Sok. No: 24 34425 Tophane/Karaköy/ İSTANBUL Tel: (0212) 251 60 06 (pbx) Faks: (0212) 293 49 03

İzmir

Akdeniz Mah. Akdeniz Cad. Dış Kapı No : 1 İç Kapı No : 303 Konak / İZMİR Tel: (0232) 465 10 20 (pbx) Faks: (0232) 464 66 22

Kayseri

Hunat Mah. Postalar Geçidi Sok. Ak Plaza Dış Kapı No :1 İç Kapı No : 206 Melikgazi - Kayseri Tel: (0352) 222 78 26 (pbx) Faks: (0352) 221 48 27

Kocaeli - İzmit Şubesi

Körfez Mahallesi Ankara Karayolu Cad. Dış Kapı No : 123/ 2 İç Kapı No : 9 İzmit / Kocaeli Tel: (0262) 999 18 14 (pbx) Faks: (0216) 377 11 36

Malatya - Battalgazi

Büyük Hüseyin Bey Mah. Atatürk Cad. Anadolu İş Merkezi K: 3 No: 23 D: 9-10-11 Battalgazi / MALATYA Tel: (0422) 325 62 67 (pbx) Faks: (0422) 322 23 72

Mersin - Akdeniz

Mahmudiye Mah. Atatürk Cad. Adil Kanun İş Hanı Kat: 2 Akdeniz / MERSİN Tel: (0324) 238 18 18 (pbx) Faks: (0324) 231 22 52

Ordu - Altınordu

Düz Mah. Yıldırım Cad. Dış Kapı No : 4 İç Kapı No : 503 Altınordu / ORDU Tel: (0452) 222 07 49 (pbx) Faks: (0452) 220 07 50

Samsun - İlkadım

Hançerli Mah. Dervişzade Sok. Albayrak İş Merkezi No :5 Kat:6 İç Kapı No :5 İlkadım /Samsun Tel: (0362) 431 63 43 (pbx) Faks: (0362) 431 33 89

Uşak - Merkez

İsmetpaşa Cad. No: 45 K: 2 Mavi Plaza UŞAK Tel: (0276) 227 27 44 (pbx) Faks: (0276) 227 27 37

Zonguldak - Ereğli

Müftü Mahallesi Süheyla Erel Sokak. No:2/1 Ay City İş Merkezi 7. Kat Ofis No:85 Karadeniz Ereğli / ZONGULDAK Tel: (0372) 329 10 00 (pbx) Faks: (0372) 316 66 30