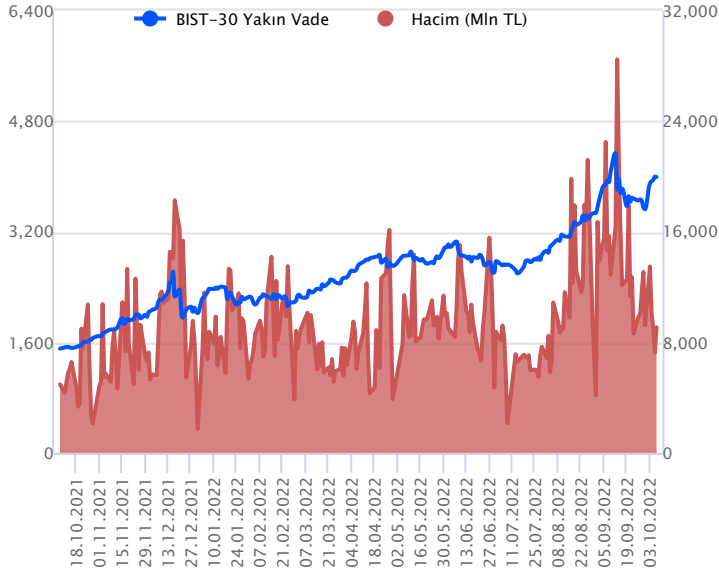


Sözleşme Kodu	Vade Ayı	Uzlaşma Fiyatı	Önceki Uzlaşma Fiyatı	Değişim	Değişim Puanı	Gün İçi Yüksek	Gün İçi Düşük	İşlem Miktarı	İşlem Hacim	Açık Pozisyon	Açık Pozisyon Değişimi	Vadeye Kalan Gün Sayısı	Takasbank Başlangıç Teminatları
ENDEKS KONTRATLARI													
F_XU0301022	31.10.2022	3,997.50	3,995.75	0.04 %	1.75	4,040.25	3,968.00	227,071.00	9,087,646,807.50	330,595.00	-853.00	24	3,700
F_XU0301222	30.12.2022	4,234.00	4,232.00	0.05 %	2.00	4,277.25	4,210.00	1,865.00	79,121,557.50	5,623.00	-18.00	84	3,700

BIST 30 Yakın Vadeli Kontratı



Geçen haftanın son işlem gününde ABD ve AB endekslerinde satıcılı seyirlerin etkili olduğunu gördük. Yurt içerisinde ise dalgalı ve kararsız seyirler hakimdi. Ekim vadeli endeks sözleşmesi cuma günü 3.968,00 ile 4.040,25 seviyeleri arasında dalgalanarak günü %0,04'lük yükselişle 3.997,75 uzlaşma fiyatından tamamladı. Akşam seansı kapanışı ise uzlaşma fiyatının altında 3.991,25 seviyesinde gerçekleşti. Bu sabah yurt dışına baktığımızda ABD vadeliileri hafif satıcılı seyrederken, Avrupa endeksleri de hafif satıcılı açılışlara işaret ediyor. Asya piyasalarında ise satıcılı seyirler izliyor. Bu görünüm altında sözleşmenin güne hafif satıcılı bir başlangıç yapmasını bekliyoruz.

Sözleşmede 4.040 seviyesini gün içinde direnç olarak izleyeceğiz. Bu seviye üzerindeki fiyatlamaların kalıcılık sağlaması durumunda 4.070 – 4.150 ve 4.200 seviyeleri sıralı direnç olarak takip edilebilir. Aşağıda ise 3.940 ve 3.840 seviyelerini gün içinde destek noktaları olarak takip edeceğiz. Olası düşüşlerin 3.840 altında kalıcılık sağlaması durumunda 3.780 – 3.750 aralığının gündeme gelebileceğini değerlendiriyoruz.

Endeks - 30 Yakın Vadeli Aracı Kurum Dağılımı Günlük Değişim

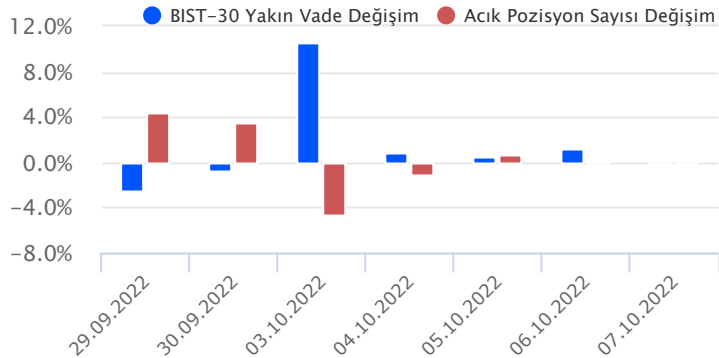
Long			Short		
Kurum	Net Lot	Pay (%)	Kurum	Net Lot	Pay (%)
Tacirler Yatırım	13.981	39	Garanti Yatırım	13.096	36
İş Yatırım	12.077	33	Yatırım Finansman	9.658	27
Vakıf Yatırım	6.240	17	QNB Finans Yatırım	2.945	8
HSBC Yatırım	891	3	Teb Yatırım	2.659	7
Ziraat Yatırım	656	2	Yapı Kredi Yatırım	2.438	7
Diğer	2.411	7	Diğer	5.460	15

İlk 5 Kurum Alım Ağırlıklı

Endeks - 30 Yakın Vadeli Aracı Kurum Dağılımı Tüm Vade

Long			Short		
Kurum	Net Lot	Pay (%)	Kurum	Net Lot	Pay (%)
Teb Yatırım	145.953	89	HSBC Yatırım	28.762	18
Garanti Yatırım	7.094	4	Bank of America	27.620	17
Deniz Yatırım	2.615	2	Ak Yatırım	23.168	14
Sanko Yatırım	1.964	1	Yatırım Finansman	22.052	13
Ünlü Menkul	1.768	1	Oyak Yatırım	13.522	8
Diğer	5.371	3	Diğer	49.641	30

İlk 5 Kurum Alım Ağırlıklı

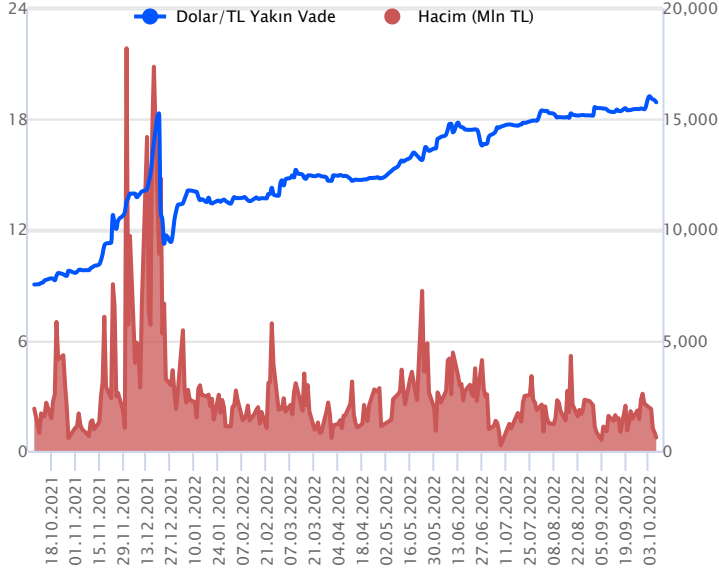


Fiyat (%) Açık Pozisyon (%) Yorum

Artış	Artış	Yükselişin devamlılığı için sinyal olarak kabul edilebilir.
Artış	Azalış	Yükselişin desteklenmediğini gösterir.
Azalış	Artış	Düşüşlerin devamlılığı için sinyal olarak kabul edilebilir.
Azalış	Azalış	Düşüşlerin desteklenmediğini gösterir.

Sözleşme Kodu	Vade Ayı	Uzlaşma Fiyatı	Önceki Uzlaşma Fiyatı	Değişim	Değişim Puan	Gün İçi Yüksek	Gün İçi Düşük	İşlem Miktarı	İşlem Hacim	Açık Pozisyon	Açık Pozisyon Değişimi	Vadeye Kalan Gün Sayısı	Takasbank Başlangıç Teminatları
DÖVİZ KONTRATLARI													
F_EURTRY1022	31.10.2022	18.5764	18.7681	-1.02 %	-0.19	18.6666	18.4943	652	12,109,518	6,045	60	24	2,160
F_EURTRY1122	30.11.2022	19.0816	19.2967	-1.11 %	-0.22	19.2212	19.0542	57	1,090,551	176	34	54	2,160
F_EURUSD1022	31.10.2022	0.9798	0.9856	-0.59 %	-0.01	0.9831	0.9746	25,846	470,062,674	31,660	2,096	24	453
F_EURUSD1122	30.11.2022	0.9818	0.9877	-0.60 %	-0.01	0.9849	0.9765	982	17,894,285	403	-150	54	453
F_USDTRY1022	31.10.2022	18.9233	19.0077	-0.44 %	-0.08	19.0035	18.9099	31,750	601,748,395	1,243,727	-1,239	24	2,010
F_USDTRY1122	30.11.2022	19.4597	19.5196	-0.31 %	-0.06	19.5006	19.4410	17,769	345,906,676	697,717	9,911	54	2,010

Dolar/TL Yakın Vadeli Kontratı



Ekim vadeli Dolar/TL sözleşmesi cuma günü 18,9099 ile 19,0035 seviyeleri arasında dalgalanarak günü %0,44'lük düşüyle 18,9233 uzlaşma fiyatından tamamladı. ABD'de istihdam piyasası güçlü kalmaya devam ediyor. Eylül ayında tarım dışı istihdam beklentilerin üzerinde 263 bin artarken, işsizlik oranı %3,7'den %3,5 seviyesine geriledi. Ortalama saatlik kazançlar ise aylık %0,3 ve yıllık %5 ile beklentilere paralel artış kaydetti. ABD'de açıklanan istihdam verileri sonrası Dolar endeksinde yükseliş eğilimleri görüldü. Spot kur tarafına baktığımızda ise geçen hafta açıklanan verilerin fiyatlamalara etkisinin sınırlı kaldığını ve yataya yakın hafif alıcılı seyirlerle haftayı kapattığı görülüyor. Bugün yurt içerisinde işsizlik oranı izlenecek olup, ABD'de ise bazı Fed üyelerinin konuşmaları izlenecek. Hafta genelinde ise yurt içinde cari işlemler dengesi, ABD'de ise enflasyon verileri ön planda olacak. Bu sabah yatay seyirlerin etkili olduğu Dolar/TL spot kuru, saat 08:30 itibarıyla 18,56'lı seviyelerde bulunuyor. Dolar endeksi ise 112,77 civarında seyrediyor. Bu bağlamda sözleşmede gün içerisinde 18,98 - 19,05 ve 19,12 seviyeleri direnç olarak izlenebilir. Aşağıda ise 18,88 - 18,80 ve 18,75 seviyeleri destek olarak takip edilebilir.

Dolar/TL Yakın Vade Aracı Kurum Dağılımı Günlük Değişim

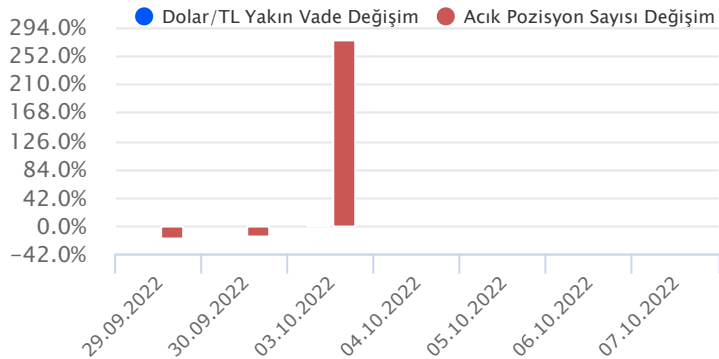
Long			Short		
Kurum	Net Lot	Pay (%)	Kurum	Net Lot	Pay (%)
İfo Yatırım	4.070	26	Credit Suisse	4.964	31
Garanti Bankası	3.500	22	Finansbank	3.966	25
Akbank	2.020	13	İş Bankası	3.000	19
Deniz Yatırım	1.199	8	Yapı Kredi Yatırım	1.163	7
Ak Yatırım	1.009	6	Tacirler Yatırım	947	6
Diğer	4.096	26	Diğer	1.854	12

İlk 5 Kurum Satım Ağırlıklı

Dolar/TL Yakın Vade Aracı Kurum Dağılımı Tüm Vade

Long			Short		
Kurum	Net Lot	Pay (%)	Kurum	Net Lot	Pay (%)
Ak Yatırım	168.068	20	Akbank	412.705	49
Yapı Kredi Yatırım	125.738	15	T.C. Merkez Bankası	245.623	29
Ziraat Yatırım	81.186	10	İş Yatırım	44.971	5
Vakıflar Bankası	80.000	10	Burgan Yatırım	25.891	3
Finansbank	32.181	4	Yapı ve Kredi	25.809	3
Diğer	354.091	42	Diğer	86.265	10

İlk 5 Kurum Satım Ağırlıklı

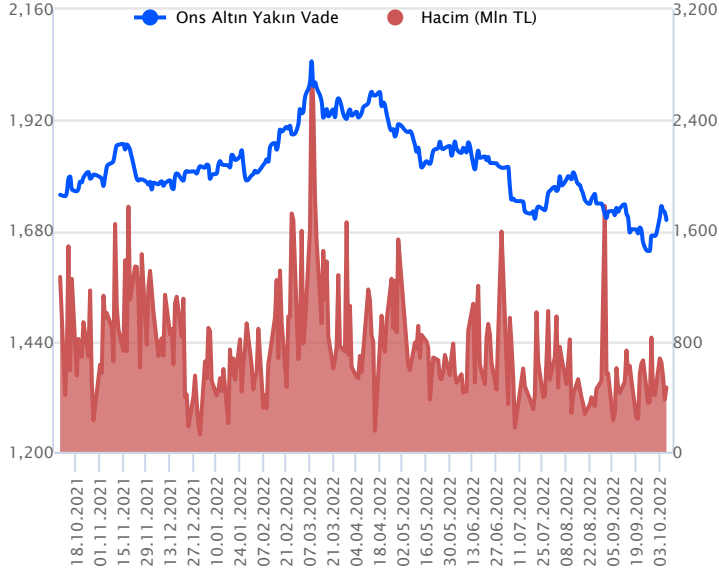


Fiyat (%) Açık Pozisyon (%) Yorum

Artış	Artış	Yükselişin devamlılığı için sinyal olarak kabul edilebilir.
Artış	Azalış	Yükselişin desteklenmediğini gösterir.
Azalış	Artış	Düşüşlerin devamlılığı için sinyal olarak kabul edilebilir.
Azalış	Azalış	Düşüşlerin desteklenmediğini gösterir.

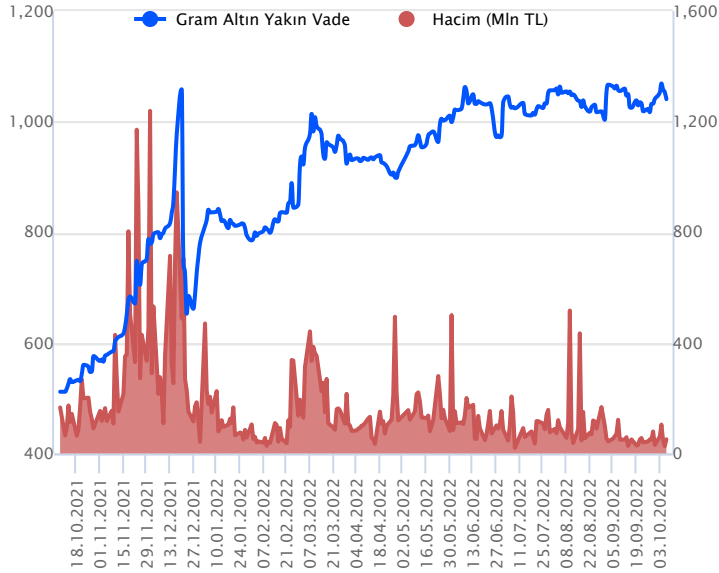
Sözleşme Kodu	Vade Ayı	Uzlaşma Fiyatı	Önceki Uzlaşma Fiyatı	Değişim	Değişim Puan	Gün İçi Yüksek	Gün İçi Düşük	İşlem Miktarı	İşlem Hacim	Açık Pozisyon	Açık Pozisyon Değişimi	Vadeye Kalan Gün Sayısı	Takasbank Başlangıç Teminatları
ALTIN KONTRATLARI													
F_XAUTRYM1022	31.10.2022	1,041.730	1,052.810	-1.05 %	-11.08	1,053.440	1,035.300	48,877	50,906,497	576,784	3,666	24	170
F_XAUTRYM1222	30.12.2022	1,116.560	1,125.250	-0.77 %	-8.69	1,127.490	1,111.600	7,614	8,519,310	124,499	1,797	84	170
F_XAUUSD1022	31.10.2022	1,707.800	1,717.600	-0.57 %	-9.80	1,720.100	1,696.000	14,694	465,589,519	73,982	-2,242	24	2,355
F_XAUUSD1222	30.12.2022	1,722.300	1,731.750	-0.55 %	-9.45	1,734.000	1,710.850	1,260	40,296,958	7,037	198	84	2,355

ONS ALTIN Yakın Vadeli Kontratı



Ekim vadeli ons altın sözleşmesi haftanın son işlem günü 1696,00\$ - 1720,10\$ aralığında dalgalanarak, günü 1703,00\$ uzlaşma fiyatından kapattı. Spot piyasada saat 08:20 itibarıyla ons altın 1685\$-1699\$ arasında zayıf seyreliyor. Haftanın son işlem gününün majör başlığı olan ABD'de tarım dışı istihdam Eylül'de 263 bin artarken, işsizlik oranı %3,7'den %3,5'e gerileme kaydetti. Ülkede ortalama saatlik kazançlar beklentilere paralel arttı. Böylece tarım dışı istihdam Eylül'de güçlü ancak daha ılımlı artışını sürdürürken, işsizlik oranı gerileyerek istihdam piyasasının sıkı kalmaya devam ettiğini gösterdi. Fed'in agresif sıkılaştırma politikasına ilişkin beklentilerin güçlenmesi ile risk iştahı baskı altında kalmaya devam ediyor. Dolar endeksi haftanın ilk işlem günü 112'li seviyelerin üzerinde seyrini sürdürürken, sözleşmede kısa vadede 1694\$ destek noktası olarak bulunuyor. Bu destek altı kapanışlarda 1714\$ stop seviyesi belirlenerek 1682\$-1668\$ seviyeleri hedeflenebilir. Toparlanmalarda 1720\$ direnç noktası olarak izlenebilir. Devamında 1690\$ stop seviyesi eklenerek 1735\$ - 1745\$ kar alımı için değerlendirilebilir.

GRAM ALTIN Yakın Vadeli Kontratı

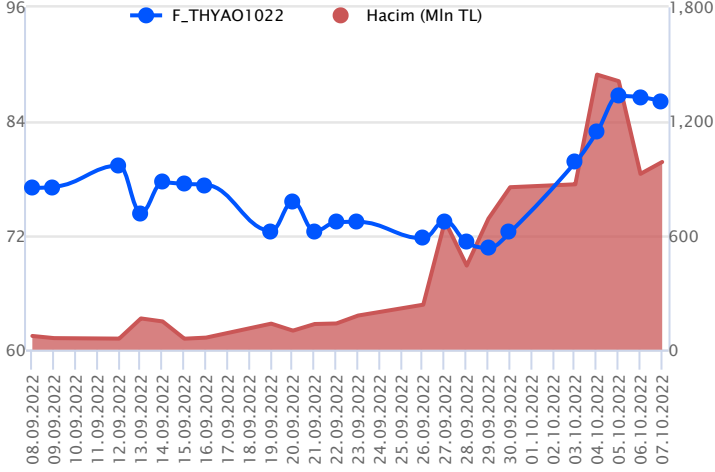


Ekim vadeli gram altın sözleşmesi cuma günü 1035,30 TL ile 1053,44 TL seviyeleri arasında dalgalanarak, günü %1,05'lik düşüşle 1041,73 TL uzlaşma fiyatından tamamladı. Cuma günü ABD'de açıklanan tarım dışı istihdam 263 bin ile beklentilerin üzerinde artarken, işsizlik oranı %3,7'den %3,5'e geriledi. ABD'de açıklanan istihdam verileri sonrası dolar endeksi değer kazanırken, ons altın tarafında da geri çekilmeler görüldü. Dolar/TL'ye etkisi ise sınırlı kaldı. Bugün özelinde önemli bir veri akışı bulunmazken, hafta genelinde ABD'de açıklanacak enflasyon verileri takip edilecek. Bu sabah saat 08:25 itibarıyla spot piyasada gram altın 1010,00 TL civarında işlem görüyor. Ons altın 1687\$-1690\$ arasında ve Dolar/TL kuru 18,55 TL ile 18,63 TL aralığında seyreliyor. Bu bağlamda sözleşmede 1035,00 TL ile 1044,00 TL arasında nötr kalınması gerektiğini değerlendiriyoruz. Short pozisyonlanma için 1035,00 TL altındaki fiyatlamalarda 1045,00 TL seviyesi stop loss olmak kaydıyla 1025,00 ve 1015,00 seviyeleri kar alımı için değerlendirilebilir. Long pozisyonlanmada ise 1044,00 TL üstünde 1035,00 TL stop loss olmak kaydıyla 1050,00 TL ve 1060,00 TL seviyeleri kar alımı için izlenebilir.

Sözleşme	Vade Ayı	Son Uzlaşma	Önceki Uzlaşma	Değişim %	Günün Düşüğü	Günün Yüksekliği	İşlem Adedi	İşlem Hacmi
PAY VADELİ SÖZLEŞMELERİNDE EN FAZLA İŞLEM GÖRENLER								
F_THYAO1022	31.10.2022	86.090	86.650	-0.46 %	85.470	88.320	114,174	986,920,272
F_SISE1022	31.10.2022	30.390	30.170	0.50 %	29.450	30.850	231,999	698,274,005
F_ODAS1022	31.10.2022	7.670	7.460	2.81 %	7.430	7.810	812,252	621,704,127

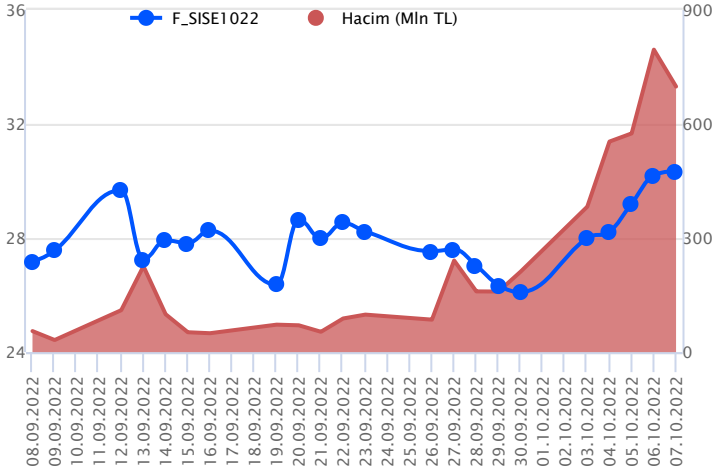
Pay vadeli sözleşmeleri, düşük teminatlarla yüksek tutarlı pozisyonlar almayı mümkün kılar. Pay vadeli sözleşmeleri ile ilgili daha detaylı bilgi almak için Gedik Yatırım VİOP Departmanı ile iletişime geçebilirsiniz.

F_THYAO1022 Vadeli Kontratı



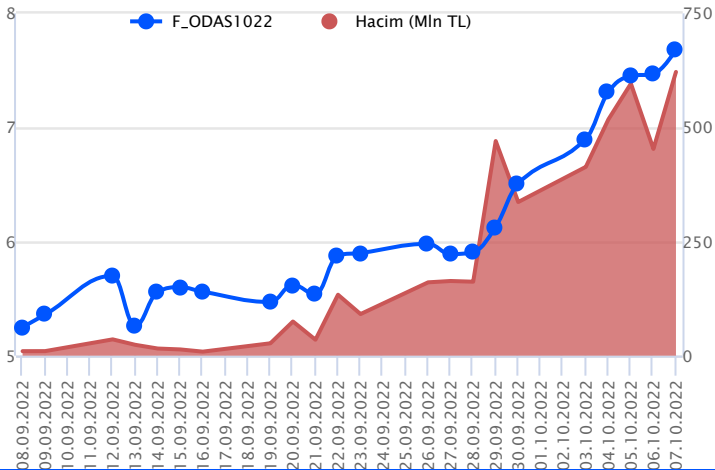
Endeks cephesinde haftalık bazda pozitif ayrışma takip edilirken, Ekim vadeli THYAO sözleşmesinde fiyatlama cuma günü 85,47 TL – 88,32 TL seviyeleri arasında dalgalanarak 86,15 TL uzlaşma fiyatından tamamladı. Sözleşmede son dönemde yüksek volatilitenin ön plana çıktığı görülmektedir. Son dönemde yüksek volatilitenin kaydedilerek yukarı yönlü ivmenin yaşandığı sözleşmede, son iki işlem günü düzeltme hareketlerinin öne çıktığı görülmektedir. Küresel risk iştahında zayıf seyir öne çıkarken, sözleşmede geri çekilmelerde 86,75 TL stop seviyesi olmak kaydıyla 85,28 TL ve 84,85 TL seviyeleri kar alımı için değerlendirilecek destek noktalarıdır. Sözleşmede fiyatlamının 84,85 TL'nin altına sarkması satışların ivme kazanmasında etkili olacaktır. Alımların güç kazanması halinde ise 85,55 TL stop seviyesi olmak koşuluyla 87,00 TL ve 87,44 TL seviyeleri takip edilebilir. Pay vadeli sözleşmelerde yüksek volatiliteye karşı her iki yönde alınacak pozisyonlarda temkinli olunması aktif bir stop loss stratejisine bağlı kalınması faydalı olacaktır.

F_SISE1022 Vadeli Kontratı



Geçen hafta Borsa İstanbul'da etkili olan pozitif havanın katkısıyla SISE cephesinde yukarı yönlü bir seyir kaydedildi. Hafta içerisinde güçlü yükselişlerin yaşandığı ve teknik görünümün iyileşme kaydettiği SISE cephesinde cuma günü ise dalgalı bir fiyatlama öne çıktı. Ekim vadeli SISE pay sözleşmesi gün içerisinde 29,45 – 30,85 TL aralığında hareket ederek cuma gününü %0,50 oranında yükselişle 30,39 TL uzlaşma fiyatından tamamladı. Zirvelerin yenilendiği sözleşmenin yeni haftaya da pozitif bir momentumla başlaması halinde cuma günkü zirve seviyesi olan 30,85 TL üzerinde long pozisyon denemesi yapılabilir. 30,85 TL üzerinde alınabilecek long pozisyonlarda 30,30 TL stop olmak koşuluyla 31,40 – 31,50 TL aralığı kâr alımı için hedeflenebilir. Geçen hafta yaşanan güçlü yükselişler ve teknik görünümdeki iyileşmeye bağlı olarak teknik görünümde zayıflama görmeden mevcut sevillerden short pozisyon alımının riskli olacağını değerlendiriyoruz. Küresel risk iştahındaki zayıflamanın etkisiyle satışların yaşanması halinde ise 30,00 – 29,45 ve 29,21 TL seviyeleri kısa vadeli destek noktaları olup, 29,21 TL altında makul bir stopla short pozisyon denemeleri yapılabilir.

F_ODAS1022 Vadeli Kontratı



Eylül ayının son bölümünden itibaren güçlü yükselişlerin yaşandığı ve geçen hafta Borsa İstanbul'daki pozitif havadan da destek bulan ODAS cephesinde zirvelerin yenilendiği görülmektedir. ODAS cephesinde zaman zaman sert ve volatil fiyatlamaların yaşanabildiği görülmektedir. Ekim vadeli ODAS pay sözleşmesi gün içerisinde 7,43 – 7,81 TL aralığında hareket ederek cuma gününü %2,81 oranında değer kazanımıyla 7,67 TL uzlaşma fiyatından tamamladı. Sözleşmede yükselişlerin sürmesi halinde zirve seviyesi olan 7,81 TL ilk direnç noktası olup, devamında 8,00 – 8,22 ve 8,47 TL pivot seviyeleri direnç olarak takip edilebilir. Küresel risk iştahındaki zayıflamanın etkisiyle satışların gündeme gelmesi durumunda ise 7,57 – 7,43 ve 7,28 TL seviyeleri kısa vadeli destek noktalarıdır. Bu seviyeler altında 6,97 – 6,80 ve 6,35 TL seviyeleri gündeme gelebilir. ODAS sözleşmesinde yaşanan sert yükselişlerin ardından olası düzeltmelerin sert gerçekleşebileceği ve volatilitenin yüksek seyredebileceği dikkate alınarak pozisyon alımında dikkatli olunması ve aktif bir portföy yönetiminin benimsenmesi faydalı olacaktır.

Dayanak Varlıkların Teknik Gösterge Görünümleri

20 Gün Ortalama/Fiyat Kesişmesi (YUKARI)

AEFES
KRDMD

Güç Göstergeleri Olumlu

SASA
HEKTS
ODAS
VESTL

RSI ve Momentum göstergelerine göre olumlu olanlar

50 Gün Ortalama/Fiyat Kesişmesi (YUKARI)

Bu şartları sağlayan dayanak varlık bulunmamaktadır.

MACD

AKBNK	ZAYIF AL
ARCLK	ZAYIF AL
DOHOL	ZAYIF AL
EKGYO	ZAYIF AL
FROTO	ZAYIF AL

20/50 Gün Ortalama Kesişmesi (YUKARI)

XPT/USD
TRGYO

Para Girişi Olan Dayanak Varlıklar

	Kapanış	İşlem Hacmi (Mln TL)
SISE	29.76	4,276.74487
ASELS	31.48	3,082.95974
KRDMD	12.70	1,395.39503
TCELL	22.72	1,234.38100
FROTO	350.90	826.54864

Yüksek Hacimliler

	İşlem Hacmi (Mln TL)
XU030	48,613.42
X10XB	27,684.03
XLBNK	8,027.75
THYAO	5,811.89
SASA	4,279.60

20 Gün Ortalama/Fiyat Kesişmesi (AŞAĞI)

CNH/TRY
EUR/TRY

Güç Göstergeleri Zayıf

TSKB
VAKBN
HALKB
CCOLA

RSI ve Momentum göstergelerine göre zayıf olanlar

50 Gün Ortalama/Fiyat Kesişmesi (AŞAĞI)

EUR/TRY
VAKBN
XAU/USD

Göstergeleri Dipte Olanlar

SKBNK
ISGYO
VAKBN
TSKB
HALKB

CCI, RSI, Stochastics, Williams' %R , MFI ve DX göstergelerinin ortalaması en düşük olanlar

20/50 Gün Ortalama Kesişmesi (AŞAĞI)

Bu şartları sağlayan dayanak varlık bulunmamaktadır.

Para Çıkışı Olan Dayanak Varlıklar

	Kapanış	İşlem Hacmi (Mln TL)
SAHOL	29.16	1,540.54
TKFEN	33.80	1,004.29
BIMAS	126.40	855.80
ENJSA	19.38	397.88

Dayanak Varlıkların Teknik Gösterge Konumları

Kod	5 Günlük H.O	10 Günlük H.O	20 Günlük H.O	50 Günlük H.O	RSI	StochS	MACD	CCI
AEFES	ALIM	ALIM	ALIM	ALIM	ALIM	SATIM	SATIM	ALIM
AKBNK	ALIM	ALIM	ALIM	ALIM	ALIM	ALIM	ALIM	ALIM
ALKIM	ALIM	ALIM	ALIM	ALIM	ALIM	SATIM	ALIM	ALIM
ARCLK	ALIM	ALIM	ALIM	ALIM	ALIM	SATIM	ALIM	ALIM
ASELS	ALIM	ALIM	ALIM	ALIM	ALIM	ALIM	SATIM	ALIM
BIMAS	ALIM	ALIM	ALIM	ALIM	ALIM	ALIM	ALIM	SATIM
CCOLA	ALIM	SATIM	SATIM	SATIM	ALIM	SATIM	SATIM	ALIM
CNH/TRY	SATIM	SATIM	SATIM	ALIM	SATIM	ALIM	ALIM	SATIM
DOHOL	ALIM	ALIM	ALIM	ALIM	ALIM	ALIM	ALIM	ALIM
ECILC	ALIM	ALIM	ALIM	ALIM	ALIM	SATIM	ALIM	ALIM
EKGYO	ALIM	ALIM	ALIM	ALIM	ALIM	SATIM	ALIM	SATIM
ENJSA	ALIM	ALIM	ALIM	ALIM	ALIM	ALIM	ALIM	SATIM
EREGL	SATIM	SATIM	ALIM	ALIM	SATIM	ALIM	SATIM	SATIM
EUR/TRY	SATIM	SATIM	SATIM	SATIM	SATIM	ALIM	ALIM	SATIM
EUR/USD	SATIM	SATIM	SATIM	SATIM	SATIM	ALIM	ALIM	SATIM
FROTO	ALIM	ALIM	ALIM	ALIM	ALIM	ALIM	ALIM	ALIM
GARAN	ALIM	ALIM	ALIM	ALIM	ALIM	ALIM	ALIM	ALIM
GBP/USD	SATIM	SATIM	SATIM	SATIM	SATIM	ALIM	ALIM	SATIM
GUBRF	ALIM	ALIM	ALIM	ALIM	ALIM	ALIM	ALIM	SATIM
HALKB	SATIM	SATIM	SATIM	SATIM	SATIM	ALIM	SATIM	SATIM
HEKTS	ALIM	ALIM	ALIM	ALIM	ALIM	SATIM	ALIM	ALIM
ISCTR	ALIM	ALIM	ALIM	ALIM	ALIM	ALIM	SATIM	ALIM
ISFIN	ALIM	ALIM	ALIM	ALIM	SATIM	ALIM	ALIM	SATIM
ISGYO	SATIM	SATIM	SATIM	SATIM	SATIM	SATIM	SATIM	ALIM
KARSN	ALIM	ALIM	ALIM	ALIM	ALIM	SATIM	ALIM	ALIM
KCHOL	ALIM	ALIM	ALIM	ALIM	ALIM	ALIM	ALIM	ALIM
KOZAA	ALIM	ALIM	ALIM	ALIM	ALIM	ALIM	ALIM	ALIM
KOZAL	ALIM	ALIM	ALIM	ALIM	SATIM	ALIM	SATIM	SATIM
KRDMD	SATIM	ALIM	ALIM	ALIM	SATIM	ALIM	SATIM	SATIM
MGROS	ALIM	ALIM	ALIM	ALIM	SATIM	ALIM	ALIM	SATIM
ODAS	ALIM	ALIM	ALIM	ALIM	ALIM	SATIM	ALIM	SATIM
OYAKC	ALIM	ALIM	ALIM	ALIM	ALIM	SATIM	ALIM	ALIM
PETKM	ALIM	ALIM	ALIM	ALIM	ALIM	ALIM	ALIM	ALIM
PGSUS	ALIM	ALIM	ALIM	ALIM	SATIM	ALIM	ALIM	SATIM
RUB/TRY	SATIM	SATIM	SATIM	SATIM	SATIM	ALIM	SATIM	SATIM
SAHOL	ALIM	ALIM	ALIM	ALIM	ALIM	ALIM	ALIM	SATIM
SASA	ALIM	ALIM	ALIM	ALIM	ALIM	ALIM	ALIM	SATIM
SISE	ALIM	ALIM	ALIM	ALIM	ALIM	SATIM	ALIM	ALIM
SKBNK	SATIM	SATIM	SATIM	SATIM	SATIM	ALIM	SATIM	ALIM
SOKM	SATIM	SATIM	ALIM	ALIM	SATIM	ALIM	SATIM	SATIM
TAVHL	ALIM	ALIM	ALIM	ALIM	ALIM	ALIM	ALIM	SATIM
TCELL	ALIM	ALIM	ALIM	ALIM	ALIM	SATIM	SATIM	ALIM
THYAO	ALIM	ALIM	ALIM	ALIM	ALIM	ALIM	ALIM	SATIM
TKFEN	ALIM	ALIM	ALIM	ALIM	ALIM	SATIM	ALIM	ALIM
TOASO	SATIM	ALIM	ALIM	ALIM	SATIM	ALIM	ALIM	SATIM
TRGYO	ALIM	ALIM	ALIM	ALIM	ALIM	SATIM	ALIM	ALIM
TSKB	SATIM	SATIM	SATIM	SATIM	SATIM	ALIM	SATIM	SATIM
TTKOM	ALIM	ALIM	ALIM	ALIM	ALIM	SATIM	SATIM	ALIM
TUPRS	ALIM	ALIM	ALIM	ALIM	ALIM	ALIM	ALIM	ALIM
TURSG	ALIM	ALIM	ALIM	ALIM	ALIM	SATIM	ALIM	ALIM
ULKER	ALIM	ALIM	ALIM	ALIM	ALIM	SATIM	ALIM	ALIM
USD/TRY	ALIM	ALIM	ALIM	ALIM	ALIM	ALIM	ALIM	SATIM
VAKBN	SATIM	SATIM	SATIM	SATIM	SATIM	ALIM	SATIM	SATIM
VESTL	ALIM	ALIM	ALIM	ALIM	ALIM	ALIM	ALIM	ALIM
X10XB	ALIM	ALIM	ALIM	ALIM	ALIM	SATIM	ALIM	SATIM
XAU/TRY	ALIM	ALIM	ALIM	ALIM	SATIM	ALIM	ALIM	SATIM
XAU/USD	SATIM	ALIM	ALIM	SATIM	SATIM	ALIM	ALIM	SATIM
XLBNK	ALIM	ALIM	ALIM	ALIM	ALIM	ALIM	SATIM	ALIM
XU030	ALIM	ALIM	ALIM	ALIM	ALIM	SATIM	ALIM	SATIM
YKBNK	ALIM	ALIM	ALIM	ALIM	ALIM	SATIM	ALIM	SATIM

Kod	Destek 3	Destek 2	Destek 1	Kapanış	Pivot	Direnç 1	Direnç 2	Direnç 3
DESTEKLER				DİRENÇLER				
F_AEFES1022	42.03	42.47	43.29	44.10	43.73	44.55	44.99	45.81
F_AEFES1122	44.15	44.39	44.89	45.38	45.13	45.63	45.87	46.37
F_AKBNK1022	12.59	12.77	12.97	13.17	13.15	13.35	13.53	13.73
F_AKBNK1122	13.01	13.16	13.35	13.53	13.50	13.69	13.84	14.03
F_ALKIM1022	32.29	33.73	34.78	35.82	36.22	37.27	38.71	39.76
F_ALKIM1122	34.84	35.76	36.37	36.99	37.29	37.90	38.82	39.43
F_ARCLK1022	70.56	71.32	72.14	72.95	72.90	73.72	74.48	75.30
F_ARCLK1122	72.95	73.45	74.00	74.55	74.50	75.05	75.55	76.10
F_ASELS1022	30.73	31.33	31.78	32.23	32.38	32.83	33.43	33.88
F_ASELS1122	31.66	32.21	32.58	32.95	33.13	33.50	34.05	34.42
F_BIMAS1022	121.76	124.68	126.42	128.15	129.34	131.08	134.00	135.74
F_BIMAS1122	126.46	128.83	130.27	131.70	132.64	134.08	136.45	137.89
F_CCOLA1022	138.85	140.42	141.84	143.25	143.41	144.83	146.40	147.82
F_CCOLA1122	145.06	145.66	146.11	146.56	146.71	147.16	147.76	148.21
F_CNHTRY1022	2.72	2.72	2.72	2.72	2.72	2.72	2.72	2.72
F_DOHOL1022	5.24	5.30	5.37	5.44	5.43	5.50	5.56	5.63
F_DOHOL1122	5.38	5.45	5.51	5.58	5.58	5.64	5.71	5.77
F_ECILC1022	15.37	15.74	16.18	16.63	16.55	16.99	17.36	17.80
F_ECILC1122	16.52	16.72	16.93	17.14	17.13	17.34	17.54	17.75
F_EKGYO1022	4.24	4.28	4.35	4.41	4.39	4.46	4.50	4.57
F_EKGYO1122	4.37	4.40	4.47	4.53	4.50	4.57	4.60	4.67
F_ENJSA1022	18.62	19.19	19.49	19.78	20.06	20.36	20.93	21.23
F_ENJSA1122	19.44	19.90	20.12	20.35	20.58	20.80	21.26	21.48
F_EREGL1022	29.72	30.22	30.53	30.83	31.03	31.34	31.84	32.15
F_EREGL1122	30.70	31.20	31.49	31.79	31.99	32.28	32.78	33.07
F_EURTRY1022	18.32	18.41	18.49	18.57	18.58	18.66	18.75	18.83
F_EURTRY1122	18.84	18.95	19.00	19.06	19.11	19.17	19.28	19.34
F_EURUSD1022	0.97	0.97	0.98	0.98	0.98	0.98	0.99	0.99
F_EURUSD1122	0.97	0.97	0.98	0.98	0.98	0.99	0.99	0.99
F_FROTO1022	341.81	346.45	351.51	356.56	356.15	361.21	365.85	370.91
F_FROTO1122	354.67	358.32	361.89	365.47	365.54	369.11	372.76	376.33
F_GARAN1022	20.74	21.03	21.38	21.73	21.67	22.02	22.31	22.66
F_GARAN1122	21.43	21.68	22.01	22.35	22.26	22.59	22.84	23.17
F_GBPUSD1022	1.10	1.10	1.11	1.11	1.12	1.12	1.13	1.13
F_GBPUSD1122	1.11	1.11	1.11	1.11	1.12	1.12	1.12	1.13
F_GUBRF1022	136.87	141.17	143.31	145.46	147.61	149.75	154.05	156.19
F_GUBRF1122	142.82	146.59	148.47	150.36	152.24	154.12	157.89	159.77
F_HALKB1022	7.08	7.32	7.45	7.59	7.69	7.82	8.06	8.19
F_HALKB1122	7.44	7.62	7.71	7.80	7.89	7.98	8.16	8.25
F_HEKTS1022	59.95	62.54	65.47	68.39	68.06	70.99	73.58	76.51
F_HEKTS1122	60.78	63.88	66.76	69.63	69.86	72.74	75.84	78.72
F_ISCTR1022	8.21	8.30	8.40	8.49	8.49	8.59	8.68	8.78
F_ISCTR1122	8.52	8.59	8.68	8.76	8.75	8.84	8.91	9.00
F_ISFIN1022	7.55	7.75	7.89	8.03	8.09	8.23	8.43	8.57
F_ISFIN1122	8.11	8.18	8.26	8.34	8.33	8.41	8.48	8.56
F_ISGYO1022	5.78	5.86	5.95	6.03	6.03	6.12	6.20	6.29
F_ISGYO1122	6.01	6.06	6.14	6.21	6.19	6.27	6.32	6.40
F_KARSN1022	8.39	8.57	8.80	9.03	8.98	9.21	9.39	9.62
F_KARSN1122	8.85	9.00	9.11	9.23	9.26	9.37	9.52	9.63
F_KCHOL1022	50.53	51.56	52.62	53.67	53.65	54.71	55.74	56.80
F_KCHOL1122	52.52	53.38	54.42	55.45	55.28	56.32	57.18	58.22
F_KOZAA1022	28.01	28.72	29.17	29.61	29.88	30.33	31.04	31.49
F_KOZAA1122	28.99	29.64	29.99	30.33	30.64	30.99	31.64	31.99
F_KOZAL1022	184.36	188.78	191.35	193.92	195.77	198.34	202.76	205.33
F_KOZAL1122	188.33	193.14	196.30	199.46	201.11	204.27	209.08	212.24
F_KRDMD1022	12.34	12.59	12.80	13.00	13.05	13.26	13.51	13.72
F_KRDMD1122	12.39	12.62	12.79	12.96	13.02	13.19	13.42	13.59
F_MGROS1022	107.64	109.24	110.30	111.36	111.90	112.96	114.56	115.62
F_MGROS1122	111.83	113.08	114.00	114.92	115.25	116.17	117.42	118.34
F_ODAS1022	7.09	7.26	7.47	7.68	7.64	7.85	8.02	8.23
F_ODAS1122	7.36	7.50	7.72	7.93	7.86	8.08	8.22	8.44
F_OYAKC1022	14.42	14.65	15.02	15.39	15.25	15.62	15.85	16.22
F_OYAKC1122	15.04	15.22	15.50	15.78	15.68	15.96	16.14	16.42
F_PETKM1022	14.13	14.31	14.64	14.96	14.82	15.15	15.33	15.66
F_PETKM1122	14.66	14.81	15.07	15.34	15.22	15.48	15.63	15.89
F_PGSUS1022	263.42	268.66	272.59	276.52	277.83	281.76	287.00	290.93

Kod	Destek 3	Destek 2	Destek 1	Kapanış	Pivot	Direnç 1	Direnç 2	Direnç 3
DESTEKLER				DİRENÇLER				
F_PGSUS1122	274.73	278.36	281.26	284.15	284.89	287.79	291.42	294.32
F_RUBTRY1122	0.33	0.33	0.33	0.33	0.33	0.33	0.33	0.33
F_SAHOL1022	28.74	29.15	29.47	29.80	29.88	30.20	30.61	30.93
F_SAHOL1122	29.59	30.00	30.30	30.61	30.71	31.01	31.42	31.72
F_SASA1022	79.92	82.59	85.81	89.03	88.48	91.70	94.37	97.59
F_SASA1122	82.70	85.24	88.22	91.20	90.76	93.74	96.28	99.26
F_SISE1022	28.18	28.82	29.58	30.35	30.22	30.98	31.62	32.38
F_SISE1122	29.20	29.80	30.47	31.15	31.07	31.74	32.34	33.01
F_SKBK1022	1.62	1.68	1.73	1.77	1.79	1.84	1.90	1.95
F_SKBK1122	1.68	1.75	1.78	1.82	1.85	1.88	1.95	1.98
F_SOKM1022	20.25	20.97	21.41	21.85	22.13	22.57	23.29	23.73
F_SOKM1122	21.27	21.81	22.12	22.43	22.66	22.97	23.51	23.82
F_TAVHL1022	68.12	69.24	70.21	71.18	71.33	72.30	73.42	74.39
F_TAVHL1122	71.19	71.95	72.72	73.50	73.48	74.25	75.01	75.78
F_TCELL1022	21.49	21.89	22.57	23.24	22.97	23.65	24.05	24.73
F_TCELL1122	22.20	22.57	23.22	23.88	23.59	24.24	24.61	25.26
F_THYAO1022	82.12	83.80	84.97	86.15	86.65	87.82	89.50	90.67
F_THYAO1122	84.80	86.40	87.52	88.63	89.12	90.24	91.84	92.96
F_TKFEN1022	32.41	33.30	33.93	34.56	34.82	35.45	36.34	36.97
F_TKFEN1122	33.90	34.59	35.07	35.55	35.76	36.24	36.93	37.41
F_TOASO1022	93.92	96.69	98.46	100.24	101.23	103.00	105.77	107.54
F_TOASO1122	97.45	99.94	101.40	102.85	103.89	105.35	107.84	109.30
F_TRGYO1022	8.61	8.84	9.29	9.73	9.52	9.97	10.20	10.65
F_TRGYO1122	8.95	9.16	9.58	10.00	9.79	10.21	10.42	10.84
F_TSKB1022	2.41	2.45	2.49	2.52	2.53	2.57	2.61	2.65
F_TSKB1122	2.49	2.54	2.56	2.59	2.61	2.63	2.68	2.70
F_TTKOM1022	11.49	11.64	11.77	11.89	11.92	12.05	12.20	12.33
F_TTKOM1122	11.90	12.03	12.14	12.24	12.27	12.38	12.51	12.62
F_TUPRS1022	342.44	346.76	350.37	353.99	354.69	358.30	362.62	366.23
F_TUPRS1122	355.14	358.35	361.08	363.80	364.29	367.02	370.23	372.96
F_TURSG1022	6.72	6.88	7.18	7.47	7.34	7.64	7.80	8.10
F_TURSG1122	6.96	7.12	7.38	7.64	7.54	7.80	7.96	8.22
F_ULKER1022	21.62	21.94	22.26	22.58	22.58	22.90	23.22	23.54
F_ULKER1122	22.38	22.65	22.97	23.30	23.24	23.56	23.83	24.15
F_USDTRY1022	18.79	18.85	18.88	18.91	18.94	18.97	19.03	19.07
F_USDTRY1122	19.36	19.40	19.42	19.44	19.46	19.48	19.52	19.54
F_VAKBN1022	7.06	7.23	7.33	7.44	7.50	7.60	7.77	7.87
F_VAKBN1122	7.45	7.54	7.60	7.66	7.69	7.75	7.84	7.90
F_VESTL1022	40.65	41.42	42.96	44.50	43.73	45.27	46.04	47.58
F_VESTL1122	42.00	42.70	44.10	45.50	44.80	46.20	46.90	48.30
F_X10XB1022	4,942.42	4,970.08	4,999.67	5,029.25	5,027.33	5,056.92	5,084.58	5,114.17
F_X10XB1122	5,247.67	5,263.08	5,280.42	5,297.75	5,295.83	5,313.17	5,328.58	5,345.92
F_XAUTRYM1022	1,014.60	1,024.95	1,032.74	1,040.53	1,043.09	1,050.88	1,061.23	1,069.02
F_XAUTRYM1122	1,092.79	1,102.20	1,108.68	1,115.17	1,118.09	1,124.57	1,133.98	1,140.46
F_XAUUSD1022	1,668.53	1,682.27	1,692.63	1,703.00	1,706.37	1,716.73	1,730.47	1,740.83
F_XAUUSD1122	1,682.75	1,696.80	1,705.90	1,715.00	1,719.95	1,729.05	1,743.10	1,752.20
F_XLBNK1022	2,955.33	2,992.67	3,016.33	3,040.00	3,053.67	3,077.33	3,114.67	3,138.33
F_XLBNK1122	3,133.17	3,156.58	3,183.92	3,211.25	3,207.33	3,234.67	3,258.08	3,285.42
F_XU0301022	3,887.17	3,927.58	3,959.42	3,991.25	3,999.83	4,031.67	4,072.08	4,103.92
F_XU0301122	4,136.83	4,173.42	4,204.08	4,234.75	4,240.67	4,271.33	4,307.92	4,338.58
F_YKBNK1022	8.00	8.09	8.21	8.32	8.30	8.42	8.51	8.63
F_YKBNK1122	8.24	8.33	8.43	8.53	8.52	8.62	8.71	8.81

Sözleşme Kodu	Vade Ayı	Uzlaşma Fiyatı	Önceki Uzlaşma Fiyatı	Değişim	Değişim Puan	Gün İçi Yüksek	Gün İçi Düşük	İşlem Miktarı	İşlem Hacim	Açık Pozisyon	Açık Pozisyon Değişimi	Vadeye Kalan Gün Sayısı	Takasbank Başlangıç Teminatları
ENDEKS KONTRATLARI													
F_XU0300223	28.02.2023	4,432.75	4,417.75	0.34 %	15.00	4,448.00	4,405.00	81.00	3,587,265.00	346.00	11.00	144	3,700
F_XU0301022	31.10.2022	3,997.50	3,995.75	0.04 %	1.75	4,040.25	3,968.00	227,071.00	9,087,646,807.50	330,595.00	-853.00	24	3,700
F_XU0301222	30.12.2022	4,234.00	4,232.00	0.05 %	2.00	4,277.25	4,210.00	1,865.00	79,121,557.50	5,623.00	-18.00	84	3,700
DÖVİZ KONTRATLARI													
F_CNHTRY1022	31.10.2022	2.7193	2.7193	0.00 %	0.00	2.7193	2.7193	5	135,965	4	3	24	3,210
F_CNHTRY1122	30.11.2022	0.0000	0.0000		0.00	0.0000	0.0000					54	3,210
F_EURTRY1022	31.10.2022	18.5764	18.7681	-1.02 %	-0.19	18.6666	18.4943	652	12,109,518	6,045	60	24	2,160
F_EURTRY1122	30.11.2022	19.0816	19.2967	-1.11 %	-0.22	19.2212	19.0542	57	1,090,551	176	34	54	2,160
F_EURUSD1022	31.10.2022	0.9798	0.9856	-0.59 %	-0.01	0.9831	0.9746	25,846	470,062,674	31,660	2,096	24	453
F_EURUSD1122	30.11.2022	0.9818	0.9877	-0.60 %	-0.01	0.9849	0.9765	982	17,894,285	403	-150	54	453
F_GBPUSD1022	31.10.2022	1.1122	1.1196	-0.66 %	-0.01	1.1225	1.1105	212	4,393,862	343	33	24	815
F_GBPUSD1122	30.11.2022	1.1175	1.1398	-1.96 %	-0.02	1.1209	1.1142	4	82,958	7	1	54	815
F_RUBTRY1022	31.10.2022	0.0000	0.0000		0.00	0.0000	0.0000					24	5,360
F_RUBTRY1122	30.11.2022	0.3315	0.3315	0.00 %	0.00	0.3315	0.3315	1	33,154	1	1	54	5,360
F_USDTRY1022	31.10.2022	18.9233	19.0077	-0.44 %	-0.08	19.0035	18.9099	31,750	601,748,395	1,243,727	-1,239	24	2,010
F_USDTRY1122	30.11.2022	19.4597	19.5196	-0.31 %	-0.06	19.5006	19.4410	17,769	345,906,676	697,717	9,911	54	2,010
F_P_USDTRY1022	31.10.2022	0.0000	0.0000		0.00	0.0000	0.0000					24	2,010
F_P_USDTRY1122	30.11.2022	0.0000	0.0000		0.00	0.0000	0.0000					54	2,010
KIYMETLİ MADEN KONTRATLARI													
F_XAUTRYM1022	31.10.2022	1,041.730	1,052.810	-1.05 %	-11.08	1,053.440	1,035.300	48,877	50,906,497	576,784	3,666	24	170
F_XAUTRYM1222	30.12.2022	1,116.560	1,125.250	-0.77 %	-8.69	1,127.490	1,111.600	7,614	8,519,310	124,499	1,797	84	170
F_XAUUSD1022	31.10.2022	1,707.800	1,717.600	-0.57 %	-9.80	1,720.100	1,696.000	14,694	465,589,519	73,982	-2,242	24	2,355
F_XAUUSD1222	30.12.2022	1,722.300	1,731.750	-0.55 %	-9.45	1,734.000	1,710.850	1,260	40,296,958	7,037	198	84	2,355
PAY VADELİ													
F_AEFES1022	31.10.2022	43.880	43.150	1.69 %	0.73	44.180	42.920	3,412	14,890,399	2,523	-2	24	670
F_AEFES1122	30.11.2022	44.900	44.420	1.08 %	0.48	45.380	44.640	46	206,749	533	36	54	670
F_AKBNK1022	31.10.2022	13.170	13.230	-0.45 %	-0.06	13.330	12.950	415,435	544,517,017	1,462,328	54,207	24	115
F_AKBNK1122	30.11.2022	13.560	13.580	-0.15 %	-0.02	13.660	13.320	11,968	16,436,021	30,058	10,640	54	115
F_ALKIM1022	31.10.2022	35.890	36.180	-0.80 %	-0.29	37.670	35.180	9,088	33,108,150	7,204	-819	24	445
F_ALKIM1122	30.11.2022	37.230	37.230	0.00 %	0.00	38.200	36.670	37	137,288	186	-1	54	445
F_ARCLK1022	31.10.2022	72.880	72.310	0.79 %	0.57	73.670	72.090	6,070	44,183,791	13,197	-366	24	1,195
F_ARCLK1122	30.11.2022	74.390	74.040	0.47 %	0.35	75.000	73.950	61	453,848	873	11	54	1,195
F_ASELS1022	31.10.2022	32.190	32.190	0.00 %	0.00	32.980	31.930	110,232	358,699,966	159,250	6,154	24	475
F_ASELS1122	30.11.2022	32.900	32.900	0.00 %	0.00	33.680	32.760	909	3,014,721	3,062	182	54	475
F_BIMAS1022	31.10.2022	128.680	130.730	-1.57 %	-2.05	132.270	127.610	12,614	163,457,578	38,977	-1,067	24	1,365
F_BIMAS1122	30.11.2022	131.420	134.210	-2.08 %	-2.79	135.020	131.210	132	1,751,946	267	13	54	1,365
F_CCOLA1022	31.10.2022	143.210	144.380	-0.81 %	-1.17	144.990	142.000	405	5,771,569	2,443	50	24	2,390
F_CCOLA1122	30.11.2022	146.770	147.830	-0.72 %	-1.06	147.310	146.260	25	366,904	154	17	54	2,390
F_DOHOL1022	31.10.2022	5.440	5.460	-0.37 %	-0.02	5.490	5.360	340,663	185,460,661	883,774	-1,193	24	80
F_DOHOL1122	30.11.2022	5.610	5.600	0.18 %	0.01	5.640	5.510	2,084	1,160,018	31,087	1,770	54	80
F_ECILC1022	31.10.2022	16.620	16.140	2.97 %	0.48	16.910	16.100	37,420	62,122,195	44,580	-1,026	24	290
F_ECILC1122	30.11.2022	17.110	16.540	3.45 %	0.57	17.330	16.920	497	846,587	355	49	54	290
F_EKGYO1022	31.10.2022	4.400	4.400	0.00 %	0.00	4.440	4.330	1,050,069	461,845,345	1,103,675	74,569	24	55
F_EKGYO1122	30.11.2022	4.520	4.510	0.22 %	0.01	4.540	4.440	4,610	2,075,419	27,726	1,673	54	55
F_ENJSA1022	31.10.2022	19.810	20.260	-2.22 %	-0.45	20.640	19.770	22,287	44,780,185	97,480	2,910	24	290
F_ENJSA1122	30.11.2022	20.390	20.710	-1.55 %	-0.32	21.030	20.350	314	646,628	1,249	98	54	290
F_EREGL1022	31.10.2022	30.850	30.980	-0.42 %	-0.13	31.540	30.730	63,651	197,800,353	102,380	-2,720	24	490
F_EREGL1122	30.11.2022	31.820	31.950	-0.41 %	-0.13	32.480	31.690	1,414	4,521,234	6,683	209	54	490
F_FROTO1022	31.10.2022	357.100	356.350	0.21 %	0.75	360.800	351.100	3,465	123,602,755	4,609	-203	24	6,670
F_FROTO1122	30.11.2022	366.070	366.510	-0.12 %	-0.44	369.180	361.960	90	3,292,427	400	-15	54	6,670
F_GARAN1022	31.10.2022	21.720	21.730	-0.05 %	-0.01	21.960	21.320	162,543	352,324,780	317,618	5,080	24	205
F_GARAN1122	30.11.2022	22.310	22.270	0.18 %	0.04	22.500	21.920	428	952,138	2,771	86	54	205
F_GUBRF1022	31.10.2022	145.530	147.730	-1.49 %	-2.20	151.900	145.460	18,189	268,738,588	119,308	-2,121	24	1,765
F_GUBRF1122	30.11.2022	150.380	152.510	-1.40 %	-2.13	156.000	150.350	592	8,958,168	8,416	401	54	1,765
F_HALKB1022	31.10.2022	7.580	7.900	-4.05 %	-0.32	7.920	7.550	90,764	69,643,920	144,733	5,757	24	90
F_HALKB1122	30.11.2022	7.810	8.100	-3.58 %	-0.29	8.070	7.800	753	594,912	3,374	202	54	90
F_HEKTS1022	31.10.2022	68.470	64.240	6.58 %	4.23	70.660	65.140	39,249	273,185,677	34,042	-2,878	24	635
F_HEKTS1122	30.11.2022	70.050	66.340	5.59 %	3.71	72.970	66.990	2,038	14,627,409	1,458	23	54	635
F_ISCTR1022	31.10.2022	8.510	8.570	-0.70 %	-0.06	8.590	8.400	182,676	155,093,152	806,341	-12,134	24	85
F_ISCTR1122	30.11.2022	8.780	8.850	-0.79 %	-0.07	8.830	8.670	11,233	9,935,775	30,431	10,132	54	85
F_ISFIN1022	31.10.2022	8.030	8.190	-1.95 %	-0.16	8.290	7.950	15,072	12,272,964	289,561	1,836	24	135
F_ISFIN1122	30.11.2022	8.340	8.400	-0.71 %	-0.06	8.400	8.250	100	83,367	885	49	54	135
F_ISGYO1022	31.10.2022	6.010	6.030	-0.33 %	-0.02	6.120	5.950	5,935	3,581,510	22,190	-2,459	24	200
F_ISGYO1122	30.11.2022	6.190	6.190	0.00 %	0.00	6.250	6.120	131	81,408	1,090	-29	54	200
F_KARSN1022	31.10.2022	8.970	8.790	2.05 %	0.18	9.160	8.750	119,131	107,322,582	226,265	11,874	24	165
F_KARSN1122	30.11.2022	9.310	9.010	3.33 %	0.30	9.400	9.140	836	776,147	3,287	620	54	165

Sözleşme Kodu	Vade Ayı	Uzlaşma Fiyatı	Önceki Uzlaşma Fiyatı	Değişim	Değişim Puan	Gün İçi Yüksek	Gün İçi Düşük	İşlem Miktarı	İşlem Hacim	Açık Pozisyon	Açık Pozisyon Değişimi	Vadeye Kalan Gün Sayısı	Takasbank Başlangıç Teminatları
PAY VADELİ													
F_KCHOL1022	31.10.2022	53.790	53.290	0.94 %	0.50	54.690	52.600	53,261	285,437,537	332,867	-697	24	605
F_KCHOL1122	30.11.2022	55.330	55.020	0.56 %	0.31	56.150	54.250	1,449	7,990,535	4,603	99	54	605
F_KOZAA1022	31.10.2022	29.610	30.430	-2.69 %	-0.82	30.600	29.440	29,229	87,607,769	39,860	811	24	640
F_KOZAA1122	30.11.2022	30.430	31.140	-2.28 %	-0.71	31.300	30.300	399	1,225,365	1,714	78	54	640
F_KOZAL1022	31.10.2022	193.890	199.550	-2.84 %	-5.66	200.190	193.200	10,573	206,771,851	15,366	-3,158	24	3,390
F_KOZAL1122	30.11.2022	199.070	205.970	-3.35 %	-6.90	205.920	197.950	342	6,861,064	179	63	54	3,390
F_KRDMD1022	31.10.2022	13.000	13.000	0.00 %	0.00	13.310	12.850	184,629	241,495,524	265,642	17,340	24	215
F_KRDMD1122	30.11.2022	12.940	12.990	-0.38 %	-0.05	13.250	12.850	3,326	4,332,960	8,862	313	54	215
F_MGROS1022	31.10.2022	111.210	112.640	-1.27 %	-1.43	113.500	110.840	3,588	40,114,465	11,082	-423	24	1,140
F_MGROS1122	30.11.2022	114.820	116.580	-1.51 %	-1.76	116.500	114.330	74	851,070	293	21	54	1,140
F_ODAS1022	31.10.2022	7.670	7.460	2.82 %	0.21	7.810	7.430	812,252	621,704,127	1,083,559	-53,010	24	80
F_ODAS1122	30.11.2022	7.910	7.710	2.59 %	0.20	8.010	7.650	8,002	6,316,418	37,736	3,996	54	80
F_OYAKC1022	31.10.2022	15.360	15.230	0.85 %	0.13	15.480	14.880	34,381	52,365,804	56,364	11,364	24	270
F_OYAKC1122	30.11.2022	15.780	15.620	1.02 %	0.16	15.860	15.400	314	492,366	1,031	-14	54	270
F_PETKM1022	31.10.2022	14.920	14.700	1.50 %	0.22	15.010	14.500	304,611	450,391,452	526,116	-5,348	24	175
F_PETKM1122	30.11.2022	15.290	15.080	1.39 %	0.21	15.360	14.950	1,949	2,965,533	7,744	645	54	175
F_PGSUS1022	31.10.2022	276.600	281.210	-1.64 %	-4.61	283.070	273.900	4,490	124,998,723	8,332	93	24	3,725
F_PGSUS1122	30.11.2022	284.360	287.870	-1.22 %	-3.51	288.530	282.000	76	2,166,619	230	-4	54	3,725
F_SAHOL1022	31.10.2022	29.790	30.180	-1.29 %	-0.39	30.280	29.550	124,118	371,483,143	243,274	28,708	24	400
F_SAHOL1122	30.11.2022	30.600	30.970	-1.19 %	-0.37	31.110	30.400	4,051	12,444,480	7,275	1,138	54	400
F_SASA1022	31.10.2022	89.060	86.890	2.50 %	2.17	91.150	85.260	45,409	404,113,039	31,337	-419	24	1,395
F_SASA1122	30.11.2022	90.840	88.770	2.33 %	2.07	93.300	87.780	2,411	22,004,954	1,126	70	54	1,395
F_SISE1022	31.10.2022	30.390	30.170	0.73 %	0.22	30.850	29.450	231,999	698,274,005	191,425	-6,740	24	410
F_SISE1122	30.11.2022	31.240	31.020	0.71 %	0.22	31.660	30.390	3,027	9,404,261	7,173	-157	54	410
F_SKBNK1022	31.10.2022	1.770	1.860	-4.84 %	-0.09	1.860	1.750	146,673	26,130,125	145,323	-104,944	24	40
F_SKBNK1122	30.11.2022	1.820	1.920	-5.21 %	-0.10	1.910	1.810	3,483	633,737	6,516	1,578	54	40
F_SOKM1022	31.10.2022	21.840	22.560	-3.19 %	-0.72	22.850	21.690	13,941	30,751,774	22,120	1,883	24	275
F_SOKM1122	30.11.2022	22.530	23.160	-2.72 %	-0.63	23.200	22.350	231	525,777	531	178	54	275
F_TAVHL1022	31.10.2022	71.220	72.140	-1.28 %	-0.92	72.450	70.360	19,061	135,662,023	37,330	4,372	24	1,045
F_TAVHL1122	30.11.2022	73.810	74.050	-0.32 %	-0.24	74.230	72.700	1,648	12,063,837	2,271	1,390	54	1,045
F_TCELL1022	31.10.2022	23.230	22.790	1.93 %	0.44	23.380	22.300	91,499	209,624,325	184,568	7,907	24	255
F_TCELL1122	30.11.2022	23.820	23.400	1.79 %	0.42	23.950	22.930	780	1,840,526	2,570	118	54	255
F_THYAO1022	31.10.2022	86.090	86.650	-0.65 %	-0.56	88.320	85.470	114,174	986,920,272	177,773	-5,916	24	1,065
F_THYAO1122	30.11.2022	88.640	89.080	-0.49 %	-0.44	90.730	88.010	1,798	16,018,532	14,849	560	54	1,065
F_TKFEN1022	31.10.2022	34.580	35.340	-2.15 %	-0.76	35.710	34.190	154,586	537,849,955	160,825	-14,773	24	415
F_TKFEN1122	30.11.2022	35.450	36.370	-2.53 %	-0.92	36.450	35.280	2,299	8,237,605	1,429	210	54	415
F_TOASO1022	31.10.2022	100.030	103.940	-3.76 %	-3.91	103.990	99.450	22,774	230,588,707	44,647	-4,525	24	1,345
F_TOASO1122	30.11.2022	102.930	106.300	-3.17 %	-3.37	106.390	102.440	241	2,518,834	1,049	87	54	1,345
F_TRGYO1022	31.10.2022	9.690	9.280	4.42 %	0.41	9.760	9.080	20,763	19,649,294	26,055	3,887	24	165
F_TRGYO1122	30.11.2022	9.840	9.530	3.25 %	0.31	10.000	9.370	438	424,815	2,706	111	54	165
F_TSKB1022	31.10.2022	2.520	2.570	-1.95 %	-0.05	2.580	2.500	102,092	25,864,632	326,696	-51,903	24	45
F_TSKB1122	30.11.2022	2.590	2.640	-1.89 %	-0.05	2.650	2.580	1,858	484,697	6,520	1,391	54	45
F_TTKOM1022	31.10.2022	11.910	11.890	0.17 %	0.02	12.080	11.800	91,198	108,917,750	127,876	-5,217	24	185
F_TTKOM1122	30.11.2022	12.270	12.210	0.49 %	0.06	12.410	12.170	545	670,505	2,285	148	54	185
F_TUPRS1022	31.10.2022	353.370	355.540	-0.61 %	-2.17	359.000	351.070	6,295	222,685,401	12,887	-468	24	5,125
F_TUPRS1122	30.11.2022	364.060	367.450	-0.92 %	-3.39	367.510	361.570	179	6,521,051	1,341	49	54	5,125
F_TURSG1022	31.10.2022	7.450	7.090	5.08 %	0.36	7.510	7.050	29,791	21,490,197	68,930	-1,586	24	125
F_TURSG1122	30.11.2022	7.560	7.320	3.28 %	0.24	7.700	7.280	139	104,001	1,125	30	54	125
F_ULKER1022	31.10.2022	22.630	22.510	0.53 %	0.12	22.900	22.260	24,513	55,302,152	129,120	10,110	24	275
F_ULKER1122	30.11.2022	23.190	23.440	-1.07 %	-0.25	23.500	22.910	126	292,422	1,515	5	54	275
F_VAKBN1022	31.10.2022	7.440	7.640	-2.62 %	-0.20	7.660	7.390	90,207	67,561,538	250,291	-4,682	24	95
F_VAKBN1122	30.11.2022	7.650	7.840	-2.42 %	-0.19	7.780	7.630	820	631,751	3,372	312	54	95
F_VESTL1022	31.10.2022	44.470	42.370	4.96 %	2.10	44.500	42.190	39,308	171,077,905	83,186	-293	24	625
F_VESTL1122	30.11.2022	45.480	43.580	4.36 %	1.90	45.500	43.400	530	2,371,051	915	153	54	625
F_YKBNK1022	31.10.2022	8.320	8.330	-0.12 %	-0.01	8.400	8.190	503,724	417,738,015	1,342,893	17,948	24	70
F_YKBNK1122	30.11.2022	8.530	8.520	0.12 %	0.01	8.610	8.420	2,174	1,846,794	48,229	39	54	70

**Gedik Yatırım Menkul Değerler A.Ş. - Yatırım Danışmanlığı Birimi**

Ünvan : Gedik Yatırım Menkul Değerler A.Ş.

Adres : Altayçeşme Mah. Çamlı Sok. Ofis Park Maltepe No:21/4 Kat:10-11-12 Maltepe/İstanbul

Tel : (0216) 453 0053

E-Posta : vadeli@gedik.com

***Gedik Yatırım VİOP Bülteni, Genel Yatırım Tavsiyesi Kapsamında Yatırım Danışmanlığı Birimi Tarafından Hazırlanmaktadır.**

YASAL UYARI

Burada yer alan bilgiler Gedik Yatırım tarafından bilgilendirme amacıyla hazırlanmıştır. Yatırım sinyal, bilgi, yorum ve tavsiyeleri yatırım danışmanlığı kapsamında değildir. Yatırım danışmanlığı hizmeti; aracı kurumlar, portföy yönetim şirketleri, mevduat kabul etmeyen bankalar ile müşteri arasında imzalanacak yatırım danışmanlığı sözleşmesi çerçevesinde sunulmaktadır. Burada yer alan sinyal, yorum ve tavsiyeler, herhangi bir yatırım aracının alım satım önerisi ya da getiri vaadi olarak yorumlanmamalıdır. Bu görüşler mali durumunuz ile risk ve getiri tercihlerinize uygun olmayabilir ve sadece burada yer alan bilgilere ve sinyallere dayanarak yatırım kararı verilmesi beklentilerinize uygun sonuçlar doğurmayabilir. Burada yer alan sinyaller, fiyatlar, veriler ve bilgilerin tam ve doğru olduğu garanti edilemez; içerik, haber verilmeksizin değiştirilebilir. Tüm sinyal ve veriler, Gedik Yatırım tarafından güvenilir olduğuna inanılan kaynaklardan alınmıştır. Bu sinyal ve kaynakların kullanılması nedeni ile ortaya çıkabilecek hatalardan ve zararlardan Gedik Yatırım sorumlu değildir.

Genel Müdürlük

Altayçeşme Mah. Çamlı Sok. Ofis Park Maltepe No:21/4 Kat:10-11-12 Maltepe/İstanbul/Türkiye
Tel: (0216) 453 00 00 (pbx) Faks: (0216) 377 11 36

Alanya

Şekerhane Mah. 1100 Sok. No: 9 / 206 Alanya / ANTALYA Tel: (0242) 519 23 17 (pbx)
Faks: (0242) 513 93 81

Adana-Seyhan

Çınarlı Mah. Ziyapaşa Bulvarı No: 78 Güneş Ziyapaşa İş Merkezi Kat :5 No :504
Seyhan/ADANA Tel: (0322) 355 03 50 (pbx) Faks: (0322) 290 35 18

Ankara - Çankaya

Simon Bolivar Cad. No: 8/6 Çankaya/ANKARA Tel: (0312) 438 27 00 (pbx) Faks: (0312)
438 27 47

Ankara - Kızılay

Mustafa Kemal Mah. 2157 Sk. Dış Kapı No : 2 İç Kapı No : 11 Çankaya/ ANKARA Tel: (0312)
232 09 49 (pbx) Faks: (0312) 232 09 49

Antalya

Tahıl Pazarı Mah.404 Sok. Hafız Ahmet Bedestenli No: 5/29-30 ANTALYA Tel: (0242) 248
35 20 (pbx) Faks: (0242) 244 29 10

Aydın

Hasanefendi-Ramazan Paşa Mah. İstiklal Cad. Dış Kapı No : 23 İç Kapı No : 1 Efeler/AYDIN Tel:
(0256) 999 17 87 (pbx) Faks:

Aydın - Kuşadası

Türkmen mah. Atatürk Bulvarı Belvü Sitesi C Blok Kat 2 Daire 3 Kuşadası /AYDIN Tel:
(0256) 618 44 77 (pbx) Faks: (0256) 618 44 91

Aydın - Nazilli

Altıntaş Mah. İstasyon Bulvarı No:19 Kat:4 Daire:12 Nazilli / AYDIN Tel: (0256) 314 15 98 (pbx)
Faks: (0256) 315 88 52

Bağdat Caddesi Private

Çaddebostan Mah. Kantarcı Rıza Sk. Dış Kapı No:1 K:4 İç Kapı No:8 Kadıköy /
İSTANBUL Tel: (0216) 453 01 93 (pbx) Faks: (0216) 411 23 54

Balıkesir

Eski Kuyumcular Mah. Anafartalar Cad. Acarlar İş Merkezi Dış Kapı No : 23 İç Kapı No : 1
Karesi - BALIKESİR Tel: (0266) 999 12 40 (pbx) Faks:

Bandırma

Dere Mah. Ordu Cad. Kapı No:3 İç Kapı No:2 Bandırma/ BALIKESİR Tel: (0226) 999 10
75 (pbx) Faks:

Bodrum

Çırkan Mah. Atatürk Bul. No: 16 C - İç Kapı Muğla/ BODRUM Tel: (0252) 316 32 70 (pbx) Faks:
(0252) 316 92 70

Bursa

Fethiye Mah. Sanayi Cad., Corner Plus İş Merkezi No:263 Kat:2 D:22/26 Nilüfer/BURSA
Tel: (0224) 220 51 50 (pbx) Faks: (0224) 220 50 99

Bursa - Nilüfer

Oduluk Mah. Liman Cad. No:7 Nilüfer / BURSA Tel: (0224) 275 35 50 (pbx) Faks: (0224) 451
79 66

Çanakkale

Kemalpaşa Mah. Şair Ece Ayhan Meydanı Dış Kapı No: 22 Kat: 2 İç Kapı No:2 Merkez /
ÇANAKKALE Tel: (0286) 999 17 02 (pbx) Faks:

Çorlu

Zafer Mah. Cumhuriyet Bulvarı Dış Kapı No:9T1 İç Kapı No:114 Çorlu TEKİRDAĞ Tel: (0282)
888 96 20 (pbx) Faks:

Çorum - Merkez

Yavruturna Mah. 1. Maliye Sok. No: 1 Kat: 4 D: 22 Çorum Tel: (0364) 211 11 45 (pbx)
Faks: (0364) 201 05 63

Denizli - Merkez

Saraylar Mah. İkinci Ticari Yol Sok. No: 32 Kat: 4 DENİZLİ Tel: (0258) 263 80 15 (pbx) Faks:
(0258) 241 91 01

Edirne - Merkez

Sabuni Mah. Banka Aralığı Sok. Kardeşler İş Merkezi No:10/19 Merkez/EDİRNE Tel:
(0284) 212 25 30 (pbx) Faks: (0284) 213 37 78

Elazığ - Merkez

Yeni Mah. Gazi Cd. No: 28/3 ELAZIĞ Tel: (0424) 233 28 01 (pbx) Faks: (0424) 233 27 35

Eskişehir - Merkez

Akarbaşı Mah. Atatürk Bulvarı No : 77 A Odunpazarı / ESKİŞEHİR Tel: (0222) 230 09 08
(pbx) Faks: (0222) 220 37 02

Etiler Private

Etiler Mah. Yıldız Çiçeği Sok. No:11 Beşiktaş/İstanbul Tel: (0212) 999 50 11 (pbx) Faks:

İstanbul - Ataşehir

Barbaros Mah. İhlamur Bulvarı Sarkaç Sok. Ağaaoğlu My Prestige No:1 D: 12-13
Ataşehir/İSTANBUL Tel: (0216) 560 37 00 (pbx) Faks: (0216) 688 67 86

İstanbul - Bakırköy

Cevizlik Mah. Muhasebeci Sok. Neşe Han No: 1 Kat:3 Bakırköy/İSTANBUL Tel: (0212) 660 85
25 (pbx) Faks: (0212) 570 03 03

İstanbul - Kapalıçarşı

Kürkçüler Sk. No: 25 Eminönü/Kapalıçarşı/İSTANBUL Tel: (0212) 513 40 01 (pbx) Faks:
(0212) 527 16 86

İstanbul - Maltepe

Bağlarbaşı Mah. Bağdat Caddesi. Gedik İş Merkezi A Blok No: 414 Kat: 2 Daire: 22 İSTANBUL
Tel: (0216) 399 00 42 (pbx) Faks: (0216) 399 18 17

İstanbul - Tophane

Necatibey Cad. Alipaşa Degirmen Sok. No: 24 34425 Tophane/Karaköy/ İSTANBUL Tel:
(0212) 251 60 06 (pbx) Faks: (0212) 293 49 03

İstanbul - Ümraniye

İnkılap Mah. Küçüksu Cad. Çeşminaz Sok. NO:2/7 Kat:3 Ümraniye Tel: (0216) 461 33 90 (pbx)
Faks: (0216) 328 10 32

İzmir - Alsancak

Cumhuriyet Bulvarı Arpacioğlu Apt. No:139 Kat:3 Alsancak İZMİR Tel: (0232) 465 10 20
(pbx) Faks: (0232) 464 66 22

Karabük - Merkez

Bayır Mah. Menderes Cad. Çebioğlu Twin Towers B Blok Dış Kapı No :2 İç Kapı No : 107
Merkez / Karabük Tel: (0370) 502 15 90 (pbx) Faks: (0370) 502 15 93

Kayseri

Hunat MAH. Postalar Geçidi Sok. No:1 / 206 Tel: (0352) 221 36 29 (pbx) Faks: (0352)
221 48 27

Kocaeli - Gebze

Hacı Halil Mah. Hükümet Cad. No: 95 Gebze/KOCAELİ Tel: (0262) 642 34 00 (pbx) Faks: (0262)
641 82 01

Konya - Selçuklu

Beyazıt Mahallesi, Hüsnü Aşk Sok. Bezirci İş Merkezi Kat:4 D:403 Selçuklu / KONYA Tel:
(0332) 238 59 60 (pbx) Faks: (0332) 238 59 75

Malatya - Battalgazi

Büyük Hüseyin Bey Mah. Atatürk Cad. Anadolu İş Merkezi K: 3 No: 23 D: 9-10-11 Battalgazi /
MALATYA Tel: (0422) 325 62 67 (pbx) Faks: (0422) 322 23 72

Manisa - Merkez

Anafartalar Mah. Mustafa Kemal Paşa Cad. Kamil Menteş Apt. No: 34/1 MANİSA Tel:
(0236) 239 42 98 (pbx) Faks: (0236) 239 43 02

Mersin - Akdeniz

Mahmudiye Mah. Atatürk Cad. Adil Kanun İş Hanı Kat: 2 Akdeniz / MERSİN Tel: (0324) 238 18
18 (pbx) Faks: (0324) 231 22 52

Muğla - Fethiye

Babatashi Mah. 774. Sok. No.2 Fethiye / Muğla Tel: (0252) 612 07 60 (pbx) Faks: (0252)
612 36 46

Sakarya - Adapazarı

Tiğçılar Mah. Yenicami Sok. Dış Kapı No:5 İç Kapı No: 201 Adapazarı- Sakarya Tel: (0264) 279
83 89 (pbx) Faks: (0264) 281 03 88

Samsun - İlkadım

Kale Mah. Kaptanağa Sok. No: 18/41 Mecit Turan İş Merkezi İlkadım- Samsun Tel:
(0362) 431 63 43 (pbx) Faks: (0362) 431 33 89

Trabzon - Ortahisar

Kemerkaya Mah. K.Maraş Cad. Ticaret Mektep Sk. Ustaömeroğlu İş Merkezi No: 9/9
Ortahisar/TRABZON Tel: (0462) 326 09 97 (pbx) Faks: (0462) 326 38 67

Uşak - Merkez

İsmetpaşa Cad. No: 63 K: 2 Mavi Plaza UŞAK Tel: (0276) 227 27 44 (pbx) Faks: (0276)
227 27 37

Zonguldak - Ereğli

Müftü Mahallesi Süheyla Erel Sokak. No:2/1 Ay City İş Merkezi 7. Kat Ofis No:85 Karadeniz
Ereğli / ZONGULDAK Tel: (0372) 329 10 00 (pbx) Faks: (0372) 316 66 30